



ACUSE

Hermosillo, Sonora, a 09 de Enero de 2018
IBEEES/DG/0003/2018

"2017: Centenario de la Constitución, Pacto Social Supremo de los Mexicanos"



~~C.P. RENÉ ESTRADA PELIX~~
Director General de Planeación y Evaluación
Subsecretaría de Egresos
Secretaría de Hacienda del Estado.
Presente.-



Con el fin de dar cumplimiento a lo que ordena el artículo 107 del Decreto de Presupuesto de Egresos del Gobierno del Estado de Sonora para el ejercicio fiscal 2017, adjunto encontrará el informe financiero correspondiente al Cuarto Trimestre Octubre – Diciembre de 2017.

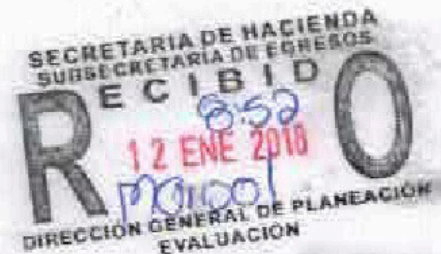
Sin otro en particular, me suscribo a sus apreciables órdenes.

Atentamente

GOBIERNO DEL ESTADO
MTRO. JOSÉ LUIS IBARRA APODACA
Director General

SECRETARÍA DE EDUCACIÓN Y CULTURA
INSTITUTO DE BECAS Y ESTIMULOS EDUCATIVOS
DEL ESTADO DE SONORA
Hermosillo, Sonora

*JLIA/JRIP



- C.c.p. C.P. Gustavo Luis Rodríguez Lozano.- Subsecretario de Egresos. Sria de Hacienda del Estado
- ING. Francisco Alberto Curiel Montiel.- Subsecretario de Planeación y Administración de la SEC
- ✓ C.P. Jorge Rafael Ibarra Pérez.- Director de Planeación y Administración del IBEEES
- ✓ Archivo.-

SONORA

OPORTOS Y CAMBIOS MÁS
Dr. Hoeffer 443 con Ocampo, Col. Centenario
Teléfono: 217 52 16 y 213 92 03
www.becassonora.gob.mx

Sistema Estatal de Evaluación
Estado de Situación Financiera
INSTITUTO DE BECAS Y ESTÍMULOS EDUCATIVOS DEL ESTADO DE SONORA
Al 31 De Diciembre de 2017
(PESOS)

ETCA-I-01

TRIMESTRE: CUARTO

ACTIVO	2017	2018	PASIVO	2017	2018
Activo Circulante			Pasivo Circulante		
Efectivo y Equivalentes	6,851,765.20	15,150,108.38	Cuentas por Pagar a Corto Plazo	19,172,098.53	13,598,194.43
Derechos a Recibir Efectivo o Equivalentes	269,681.77	299,500.00	Documentos por Pagar a Corto Plazo	-	-
Derechos a Recibir Bienes o Servicios	-	-	- Porción a Corto Plazo de la Deuda Pública a Largo Plazo	-	-
Inventarios	-	-	- Títulos y Valores a Corto Plazo	-	-
Aimacenes	-	-	- Pasivos Diferidos a Corto Plazo	-	-
Estimación por Pérdida o Deterioro de Activos Circulantes	-	-	- Fondos y Bienes de Terceros en Garantía y/o Administración a Corto Plazo	-	-
Otros Activos Circulantes	-	-	- Provisiones a Corto Plazo	-	-
			- Otros Pasivos a Corto Plazo	-	-
Total de Activos Circulantes	7,121,438.97	15,449,608.38	Total de Pasivos Circulantes	19,172,098.53	13,598,194.43
Activo No Circulante			Pasivo No Circulante		
Inversiones Financieras a Largo Plazo	14,791,448.13	22,630,033.72	Cuentas por Pagar a Largo Plazo	-	-
Derechos a Recibir Efectivo o Equivalentes a Largo Plazo	-	-	- Documentos por Pagar a Largo Plazo	-	-
- Bienes Inmuebles, Infraestructura y Construcciones en Proceso	-	-	- Deuda Pública a Largo Plazo	-	-
Bienes Muebles	291,692.26	592,869.13	- Pasivos Diferidos a Largo Plazo	-	-
Activos Intangibles	-	-	- Fondos y Bienes de Terceros en Garantía y/o en Administración a Largo Plazo	-	-
Depreciación, Deterioro y Amortización Acumulada de Bienes	163,448.61	426,771.80	- Provisiones a Largo Plazo	-	-
Activos Diferidos	-	1,512.00			
Estimación por Pérdida o Deterioro de Activos no Circulantes	-	-			
Otros Activos no Circulantes	-	-			
Total de Activos No Circulantes	14,955,891.78	22,797,643.08	Total de Pasivos No Circulantes	-	-
Total de Activos	22,041,128.73	38,217,251.43	Total de Pasivo	19,172,098.53	13,598,194.43
			Hacienda Pública/ Patrimonio		
			Hacienda Pública/ Patrimonio Contribuido	2,164,948.22	73,056,291.40
			Aportaciones	2,164,948.22	73,056,291.40
			Donaciones de Capital	-	-
			Actualización de la Hacienda Pública/ Patrimonio		
			Hacienda Pública/ Patrimonio Generado	704,085.00	1,562,805.20
			Resultados del Ejercicio (Ahorro/ Desahorro)	888,425.52	5,017.44
			Resultados de Ejercicios Anteriores	1,572,510.52	1,557,787.76
			Revalúos	-	-
			Reservas	-	-
			Rectificaciones de Resultados de Ejercicios Anteriores	-	-
			Exceso o Insuficiencia en la Actualización de la Hacienda Pública/ Patrimonio		
			Resultado por Posición Monetaria	-	-
			Resultado por Tenencia de Activos no Monetarios	-	-
			Total Hacienda Pública/ Patrimonio	2,869,033.22	74,619,096.60
			Total de Pasivo y Hacienda Pública/ Patrimonio:	22,041,128.73	38,217,251.43

"Bajo protesta de decir verdad declaramos que los Estados Financieros y sus Notas, son razonablemente correctos y son responsabilidad del emisor"

C.P. JORGE RAFAEL IBARRA PÉREZ
DIRECTOR DE PLANEACIÓN Y ADMINISTRACIÓN

MTRO. JOSÉ LUIS IBARRA APODACA
DIRECTOR GENERAL

Sistema Estatal de Evaluación
Estado de Situación Financiera - Detallado - LDF
INSTITUTO DE BECAS Y ESTÍMULOS EDUCATIVOS DEL ESTADO DE SONORA
 Al 31 de Diciembre de 2016 y al 31 de Diciembre de 2017

TRIMESTRE: CUARTO

Concepto (c)	2017	31 de diciembre de 2016	Concepto (c)	2017	31 de diciembre de 2016
ACTIVO			PASIVO		
Activo Circulante			Activo Circulante		
a. Efectivo y Equivalentes (a1+a2+c3+a4+a5+a6+a7)	6,851,755.20	15,150,108.39	a. Cuentas por Pagar a Corto Plazo (a1+a2+a3+a4+a5+a6+a7+a8+a9)	19,172,098.53	13,508,154.83
a1) Efectivo		5,000.00	a1) Servicios Personales por Pagar a Corto Plazo		
a2) Bancos/Tesorería	6,851,755.20	15,145,108.39	a2) Proveedores por Pagar a Corto Plazo		
a3) Bancos/Depositos y Otros			a3) Contratistas por Obras Públicas por Pagar a Corto Plazo		
a4) Inversiones Temporales (hasta 3 meses)			a4) Participaciones y Aportaciones por Pagar a Corto Plazo		
a5) Fondos con Acreditación Específica			a5) Transferencias Obligatorias por Pagar a Corto Plazo		
a6) Depósitos de Fondos de Terceros en Garantía y/o Administración			a6) Intereses, Comisiones y Otros Gastos de la Deuda Pública por Pagar a Corto Plazo		
a7) Otros Efectivos y Equivalentes			a7) Reimersiones y Contribuciones por Pagar a Corto Plazo	47,000.19	12,194.00
b. Derechos a Recibir Efectivo o Equivalentes (b1+b2+b3+b4+b5+b6+b7)	269,681.77	269,500.00	a8) Devoluciones de la Ley de Ingresos por Pagar a Corto Plazo		
b1) Inversiones Financieras de Corto Plazo			a9) Otras Cuentas por Pagar a Corto Plazo	19,125,098.34	13,565,960.83
b2) Cuentas por Cobrar a Corto Plazo			b. Documentos por Pagar a Corto Plazo (b1+b2+b3)		
b3) Deudores Diversos por Cobrar a Corto Plazo			b1) Documentos Comerciales por Pagar a Corto Plazo		
b4) Ingresos por Recuparar a Corto Plazo			b2) Documentos con Contratistas por Obras Públicas por Pagar a Corto Plazo		
b5) Deudores por Anticipo de la Tesorería a Corto Plazo			b3) Otros Documentos por Pagar a Corto Plazo		
b6) Préstamos Obligatorios a Corto Plazo			c. Percepción a Corto Plazo de la Deuda Pública a Largo Plazo (c1+c2)		
b7) Otros Deudores a Recibir Efectivo o Equivalentes a Corto Plazo			c1) Percepción a Corto Plazo de la Deuda Pública		
c. Derechos a Recibir Bienes o Servicios (c1+c2+c3+c4+c5)			c2) Percepción a Corto Plazo de Arrendamiento Financiero		
c1) Anticipo a Proveedores por Adquisición de Bienes y Prestación de Servicios a Corto Plazo			d. Títulos y Valores a Corto Plazo		
c2) Anticipo a Proveedores por Adquisición de Bienes Inmuebles y Muebles a Corto Plazo			e. Pasivos Diferidos a Corto Plazo (e1+e2+e3)		
c3) Anticipo a Proveedores por Adquisición de Bienes Intangibles a Corto Plazo			e1) Ingresos Cobrados por Adelantado a Corto Plazo		
c4) Anticipo a Contratistas por Obras Públicas a Corto Plazo			e2) Intereses Cobrados por Adelantado a Corto Plazo		
c5) Otros Derechos a Recibir Bienes o Servicios a Corto Plazo			e3) Otros Pasivos Diferidos a Corto Plazo		
d. Inventarios (d1+d2+d3+d4+d5)			f. Fondos y Bienes de Terceros en Garantía y/o Administración a Corto Plazo (f1+f2+f3+f4+f5+f6)		
d1) Inventario de Mercancías para Venta			f1) Fondos en Garantía a Corto Plazo		
d2) Inventario de Mercancías Terminadas			f2) Fondos en Administración a Corto Plazo		
d3) Inventario de Mercancías en Proceso de Elaboración			f3) Fondos Contingentes a Corto Plazo		
d4) Inventario de Materias Primas, Materiales y Suministros para Producción			f4) Fondos de Fideicomisos, Mandatos y Contratos Análogos a Corto Plazo		
d5) Bienes en Tránsito			f5) Otros Fondos de Terceros en Garantía y/o Administración a Corto Plazo		
e. Aduanas			f6) Valores y Bienes en Garantía a Corto Plazo		

Concepto (c)	2017	31 de diciembre de 2016	Concepto (c)	2017	31 de diciembre de 2016
f. Estimación por Pérdida o Deterioro de Activos Circulantes (f1+f2)			f. Provisiones a Corto Plazo (fg1+fg2+fg3)		
f1) Estimaciones para Cuantías Incobrables por Demandar a Recibir Efectivo o Equivalentes			g1) Provisión para Demandas y Juicios a Corto Plazo		
f2) Estimación por Deterioro de Inventarios			g2) Provisión para Contingencias a Corto Plazo		
g. Otros Activos Circulantes (g1+g2+g3+g4)			g3) Otros Provisiones a Corto Plazo		
g1) Valores en Garantía			h. Otros Pasivos a Corto Plazo (hg1+hg2+hg3)		
g2) Bienes en Garantía (excepto depósitos de fondos)			h1) Ingresos por Clasificar		
g3) Bienes Derivados de Embargos, Decretos, Asecuramientos y Dación en Pago			h2) Recaudación por Participar		
g4) Adquisición con Fondos de Terceros			h3) Otros Pasivos Circulantes		
h. Total de Activos Circulantes (hA + hB + hC + hD + hE + hF + hG)	7,121,438.97	15,419,608.38	hA. Total de Pasivos Circulantes (hA = a + b + c + d + e + f + g + h)	19,172,698.53	13,598,154.83
Activo No Circulante			Pasivo No Circulante		
a. Inversiones Financieras a Largo Plazo	14,791,448.19	72,630,033.72	a. Cuantías por Pagar a Largo Plazo		
b. Derechos a Recibir Efectivo o Equivalentes a Largo Plazo			b. Documentos por Pagar a Largo Plazo		
c. Bienes Inmuebles, Infraestructura y Construcciones en Proceso	291,692.29	592,869.43	c. Deuda Pública a Largo Plazo		
d. Bienes Muebles			d. Pasivos Diferidos a Largo Plazo		
e. Activos Intangibles			e. Fondos y Bienes de Terceros en Garantía y/o en Administración a Largo Plazo		
f. Depreciación, Deterioro y Amortización Acumulada de Bienes	153,448.61	428,771.20	f. Provisiones a Largo Plazo		
g. Activos Diferidos		1,512.06	hB. Total de Pasivos No Circulantes (hB = a + b + c + d + e + f)	19,172,698.53	13,598,154.83
h. Estimación por Pérdida o Deterioro de Activos no Circulantes			II. Total del Pasivo (II = hA + hB)	2,164,945.22	73,096,291.40
i. Otros Activos no Circulantes			HACIENDA PÚBLICA/PATRIMONIO	2,164,945.22	73,096,291.40
hB. Total de Activos No Circulantes (hB = a + b + c + d + e + f + g + h + i)	14,979,691.78	73,797,643.05	hA. Hacienda Pública/Patrimonio Contribuido (hA = a + b + c)	704,085.00	1,587,805.20
I. Total del Activo (I = hA + hB)	22,041,128.75	88,217,251.43	a. Aportaciones		
			b. Donaciones de Capital		
			c. Actualización de la Hacienda Pública/Patrimonio		
			hB. Hacienda Pública/Patrimonio Generado (hB = a + b + c + d + e)	388,425.82	5,017.44
			a. Resultados del Ejercicio (Ahorro/Desahorro)		
			b. Resultados de Ejercicios Anteriores	1,572,510.52	1,587,787.76
			c. Revaluación		
			d. Reservas		
			e. Revalorizaciones de Resultados de Ejercicios Anteriores		
			hC. Exceso o Insuficiencia en la Actualización de la Hacienda Pública/Patrimonio (hC = a + b)		
			a. Resultado por Posición Monetaria		
			b. Resultado por Teoría de Activo no Monetarios		
			h. Total Hacienda Pública/Patrimonio (h = hA + hB + hC)	2,899,030.22	74,619,096.60
			IV. Total del Pasivo y Hacienda Pública/Patrimonio (IV = h + hB)	22,041,128.75	88,217,251.43

MTRO. JOSÉ LUIS IBARRA APODACA
DIRECTOR GENERAL

C.P. JORGE RAFAEL IBARRA PÉREZ
DIRECTOR DE PLANEACIÓN Y ADMINISTRACIÓN

Sistema Estatal de Evaluación
Estado de Actividades
INSTITUTO DE BECAS Y ESTIMULOS EDUCATIVOS DEL ESTADO DE SONORA
Del 1 de Enero al 31 de Diciembre de 2017
(PESOR)

ETCA-1-03

TRIMESTRE: CUARTO

	2017	2016
INGRESOS Y OTROS BENEFICIOS		
Ingresos de la Gestión:	9,107,375.21	-
Impuestos	-	-
Cuentas y Aportaciones de Seguridad Social	-	-
Contribuciones de Mejoras	-	-
Derechos	-	-
Productos de Tipo Corriente ¹	-	-
Aprovechamientos de Tipo Corriente	8,347,564.11	-
Ingresos por Venta de Bienes y Servicios	759,811.10	-
Ingresos no Comprendidos en las Fracciones de la Ley de Ingresos Causados en Ejercicios Fiscales Anteriores Pendientes de Liquidación o Pago	-	-
Participaciones, Aportaciones, Transferencias, Asignaciones, Subsidios y Otras Ayudas	163,048,738.96	104,750,623.89
Participaciones y Aportaciones	75,935,679.00	-
Transferencia, Asignaciones, Subsidios y Otras Ayudas	87,113,062.96	104,750,623.89
Otros Ingresos y Beneficios	13,892.32	80,010,726.89
Ingresos Financieros	18.33	15.87
Incremento por Variación de Inventarios	-	-
Disminución del Exceso de Estimaciones por Pérdida o Deterioro u Obsolescencia	-	-
Disminución del Exceso de Provisiones	-	-
Otros Ingresos y Beneficios Varios	13,973.99	80,010,726.89
Total de Ingresos y Otros Beneficios	172,170,106.49	184,761,350.65
GASTOS Y OTRAS PÉRDIDAS		
Gastos de Funcionamiento	4,690,043.54	1,941,687.32
Servicios Personales	1,730,450.80	1,358,972.19
Materiales y Suministros	108,192.40	191,413.31
Servicios Generales	2,132,300.25	391,281.82
Transferencia, Asignaciones, Subsidios y Otras Ayudas	188,905,470.09	182,745,395.87
Transferencias Internas y Asignaciones al Sector Público	-	-
Transferencias al Resto del Sector Público	-	-
Subsidios y Subvenciones	-	-
Ayudas Sociales	188,905,470.09	182,745,395.87
Pensiones y Jubilaciones	-	-
Transferencias a Fideicomisos, Mandatos y Contratos Análogos	-	-
Transferencias a la Seguridad Social	-	-
Derechos	-	-
Transferencias al Exterior	-	-
Participaciones y Aportaciones		
Participaciones	-	-
Aportaciones	-	-
Convenios	-	-
Intereses, Comisiones y Otros Gastos de la Deuda Pública		
Intereses de la Deuda Pública	-	-
Comisiones de la Deuda Pública	-	-
Gastos de la Deuda Pública	-	-
Costos por Coberturas	-	-
Apoyos Financieros	-	-
Otros Gastos y Pérdidas Extraordinarias	43,016.68	67,285.02
Estimaciones, Depreciaciones, Deterioros, Obsolescencia y Amortizaciones	41,173.60	67,647.02
Provisiones	-	-
Disminución de Inventarios	-	-
Aumento por Insuficiencia de Estimaciones por Pérdida o Deterioro y Obsolescencia	-	-
Aumento por Insuficiencia de Provisiones	-	-
Otros Gastos	1,845.00	1,438.40
Inversión Pública		
Inversión Pública no Capitalizable	-	-
Total de Gastos y Otras Pérdidas	172,038,623.21	184,756,349.21
Resultados del Ejercicio (Ahorro/Desahorro)	388,425.62	5,017.44

Bajo protesta de decir verdad declaramos que los Estados Financieros y sus Notas, son razonablemente correctos y son responsabilidad del emisor.

C.P. JOSÉ RAFAEL IBARRA PÉREZ
DIRECTOR DE PLANEACIÓN Y ADMINISTRACIÓN

MTRO. JOSÉ LUIS IBARRA APODACA
DIRECTOR GENERAL

Sistema Estatal de Evaluación
Estado de Variación en la Hacienda Pública
INSTITUTO DE BECAS Y ESTÍMULOS EDUCATIVOS DEL ESTADO DE SONORA
 Del 1 de Enero al 31 de Diciembre de 2017


ETCA-I-04


(PESOS)

TRIMESTRE: CUARTO

Concepto	Hacienda Pública / Patrimonio Contribuido	Hacienda Pública / Patrimonio Generado de Ejercicio Anteriores	Hacienda Pública / Patrimonio Generado del Ejercicio	Ajustes por Cambios de Valor	Total
Rectificaciones de Resultados de Ejercicios Anteriores		0.00	0.00	0.00	0.00
Patrimonio Neto Inicial Ajustado del Ejercicio	73,056,291.40			0.00	73,056,291.40
Aportaciones	73,056,291.40			0.00	73,056,291.40
Donaciones de Capital	0.00			0.00	0.00
Actualización de la Hacienda Pública/Patrimonio	0.00			0.00	0.00
Variaciones de la Hacienda Pública / Patrimonio Neto del Ejercicio		1,557,787.76	5,017.44	0.00	1,562,805.20
Resultados del Ejercicio (Ahorro/Desahorro)			5,017.44	0.00	5,017.44
Resultados de Ejercicios Anteriores		1,557,787.76		0.00	1,557,787.76
Revalúos		0.00		0.00	0.00
Reservas		0.00		0.00	0.00
Hacienda Pública / Patrimonio Neto Final del Ejercicio 2016	73,056,291.40	1,557,787.76	5,017.44	0.00	74,619,096.60
Cambios en la Hacienda Pública / Patrimonio Neto del Ejercicio 2017	-70,891,346.18			0.00	-70,891,346.18
Aportaciones	-70,891,346.18			0.00	-70,891,346.18
Donaciones de Capital	0.00			0.00	0.00
Actualización de la Hacienda Pública/Patrimonio	0.00			0.00	0.00
Variaciones de la Hacienda Pública / Patrimonio Neto del Ejercicio		14,723.06	-868,425.82	0.00	-853,702.76
Resultados del Ejercicio (Ahorro/Desahorro)			-868,425.82	0.00	-868,425.82
Resultados de Ejercicios Anteriores		14,723.06		0.00	14,723.06
Revalúos		0.00		0.00	0.00
Reservas		0.00		0.00	0.00
Saldo Neto en la Hacienda Pública / Patrimonio 2017	2,164,945.22	1,572,510.82	-868,425.82	0.00	2,869,030.22

Bajo protesta de decir verdad declaramos que los Estados Financieros y sus Notas, son razonablemente correctos y son responsabilidad del emisor


 C.P. JORGE RAFAEL IBARRA PÉREZ
 DIRECTOR DE PLANEACIÓN Y ADMINISTRACIÓN


 MTRC. JOSÉ LUIS IBARRA APODACA
 DIRECTOR GENERAL

Sistema Estatal de Evaluación
Estado de Cambios en la Situación Financiera
INSTITUTO DE BECAS Y ESTÍMULOS EDUCATIVOS DEL ESTADO DE SONORA
Del 1 de Enero al 31 de Diciembre de 2017
(PESOS)

ETCA-I-05

TRIMESTRE: CUARTO

	Origen	Aplicación
Activo	66,721,438.83	181.77
Activo Circulante	8,298,353.18	181.77
Efectivo y Equivalentes	8,298,353.18	
Derechos a Recibir Efectivo o Equivalentes		181.77
Derechos a Recibir Bienes o Servicios		
Inventario		
Almacenes		
Estimación por Pérdida o Deterioro de Activos Circulantes		
Otros Activos Circulantes		
Activo No Circulante	58,423,085.65	0.00
Inversiones Financieras a Largo Plazo	57,848,585.59	
Derechos a Recibir Efectivo o Equivalentes a Largo Plazo		
Bienes Inmuebles, Infraestructura y Construcciones en Proceso		
Bienes Muebles	301,176.87	
Activos Intangibles		
Depreciación, Deterioro y Amortización Acumulada de Bienes	273,323.19	
Activos Diferidos		
Estimación por Pérdida o Deterioro de Activos no Circulantes		
Otros Activos no Circulantes		
Pasivo	5,573,943.70	0.00
Pasivo Circulante	5,573,943.70	0.00
Cuentas por Pagar a Corto Plazo	5,573,943.70	
Documentos por Pagar a Corto Plazo		
Porción a Corto Plazo de la Deuda Pública a Largo Plazo		
Títulos y Valores a Corto Plazo		
Pasivos Diferidos a Corto Plazo		
Fondos y Bienes de Terceros en Garantía y/o Administración a Corto Plazo		
Provisiones a Corto Plazo		
Otros Pasivos a Corto Plazo		
Pasivo No Circulante	0.00	0.00
Cuentas por Pagar a Largo Plazo		
Documentos por Pagar a Largo Plazo		
Deuda Pública a Largo Plazo		
Pasivos Diferidos a Largo Plazo		
Fondos y Bienes de Terceros en Garantía y/o en Administración a Largo Plazo		
Provisiones a Largo Plazo		
HACIENDA PÚBLICA/PATRIMONIO	14,723.00	71,754,754.56
Hacienda Pública/Patrimonio Contribuido	0.00	70,891,346.18
Aportaciones		70,891,346.18
Donaciones de Capital		
Actualización de la Hacienda Pública/Patrimonio		
Hacienda Pública/Patrimonio Generado	14,723.00	863,408.38
Resultados del Ejercicio (Ahorro/ Desahorro)		863,408.38
Resultados de Ejercicios Anteriores	14,723.00	
Revalúos		
Reservas		
Rectificaciones de Resultados de Ejercicios Anteriores		
Excesos o Insuficiencia en la Actualización de la Hacienda Pública/Patrimonio	0.00	0.00
Resultado por Posición Monetaria		
Resultado por Tenencia de Activos no Monetarios		

Bajo protesta de decir verdad declaro que los Estados Financieros y sus Notas, son razonablemente correctos y son responsabilidad del emisor.

C.P. JORGE RAFAEL IBARRA PÉREZ
DIRECTOR DE PLANEACIÓN Y ADMINISTRACIÓN

MTRO. JOSÉ LUIS IBARRA APODACA
DIRECTOR GENERAL

Concepto	2017	2016
Flujos de Efectivo de las Actividades de Operación		
Origen	172,156,114.17	188,497,759.04
Impuestos		
Cuentas y Aportaciones de Seguridad Social		
Contribuciones de mejoras		
Derechos		
Productos de Tipo Corriente		
Aprovechamientos de Tipo Corriente	6,347,564.11	
Ingresos por Venta de Bienes y Servicios	759,811.10	
Ingresos no Comprendidos en las Fracciones de la Ley de Ingresos Causados en Ejercicios Fiscales Anteriores		
Pendientes de Liquidación o Pago		
Participaciones y Aportaciones	75,935,676.00	80,000,000.00
Transferencias, Asignaciones y Subsidios y Otras Ayudas	87,113,062.96	104,750,623.89
Otros Origenes de Operación	0.00	13,747,129.15
Aplicación	180,454,467.35	184,687,063.19
Servicios Personales	1,769,660.89	1,368,972.19
Materiales y Suministros	198,192.40	191,413.31
Servicios Generales	2,132,300.25	391,281.82
Transferencias Internas y Asignaciones al Sector Público		
Transferencias al resto del Sector Público		
Subsidios y Subvenciones		
Ayudas Sociales	168,906,470.09	182,745,395.87
Pensiones y Jubilaciones		
Transferencias a Fideicomisos, Mandatos y Contratos Análogos		
Transferencias a la Seguridad Social		
Donativos		
Transferencias al Externo		
Participaciones		
Aportaciones		
Convenios		
Otras Aplicaciones de Operación	7,458,953.72	
Flujos Netos de Efectivo por Actividades de Operación	-8,298,352.18	13,810,696.85
Flujos de Efectivo de las Actividades de Inversión		
Origen	0.00	-19,662.00
Bienes Inmuebles, Infraestructura y Construcciones en Proceso		
Bienes Muebles		-19,662.00
Otros Origenes de Inversión		
Aplicación	0.00	0.00
Bienes Inmuebles, Infraestructura y Construcciones en Proceso		
Bienes Muebles		
Otras Aplicaciones de Inversión		
Flujos Netos de Efectivo por Actividades de Inversión	0.00	-19,662.00
Flujo de Efectivo de las Actividades de Financiamiento		
Origen	0.00	0.00
Endeudamiento Neto		
Interno		
Externo		
Otros Origenes de Financiamiento		
Aplicación	0.00	0.00
Servicios de la Deuda		
Interno		
Externo		
Otras Aplicaciones de Financiamiento		
Flujos netos de Efectivo por Actividades de Financiamiento	0.00	0.00
Incremento/Disminución Neta en el Efectivo y Equivalentes al Efectivo	-8,298,352.18	13,791,034.85
Efectivo y Equivalentes al Efectivo al Inicio del Ejercicio	15,150,108.38	1,369,083.53
Efectivo y Equivalentes al Efectivo al Final del Ejercicio	6,851,756.20	15,150,108.38

Bajo protesta de decir verdad declaro que los Estados Financieros y sus Notas, son razonablemente correctos y son responsabilidad del emisor

C.P. JORGE RAFAEL IBARRA PÉREZ
DIRECTOR DE PLANEACIÓN Y ADMINISTRACIÓN

MTRO. JOSÉ LUIS IBARRA APODACA
DIRECTOR GENERAL

Sistema Estatal de Evaluación

ETCA-I-07

Estado Analítico del Activo

INSTITUTO DE BECAS Y ESTÍMULOS EDUCATIVOS DEL ESTADO DE SONORA

Del 1 de Enero al 31 de Diciembre de 2017

(PESOS)

TRIMESTRE: CUARTO

Concepto	Saldo Inicial 1	Cargos del Periodo 2	Abonos del Periodo 3	Saldo Final 4 (1+2-3)	Variación del Periodo (4-1)
ACTIVO	88,217,251.43	589,320,716.91	655,496,839.59	22,041,128.75	-66,176,122.68
<i>Activo Circulante</i>	<i>15,419,608.38</i>	<i>516,854,623.04</i>	<i>525,152,794.45</i>	<i>7,121,436.97</i>	<i>-8,298,171.41</i>
Efectivo y Equivalentes	15,150,108.38	344,414,704.28	352,713,057.46	6,851,755.20	-8,298,353.18
Derechos a Recibir Efectivo o Equivalentes	269,500.00	172,439,918.76	172,439,736.99	269,681.77	181.77
Derechos a Recibir Bienes o Servicios				0.00	0.00
Inventarios				0.00	0.00
Almacenes				0.00	0.00
Estimación por Pérdida o Deterioro de Activos Circulantes				0.00	0.00
Otros Activos Circulantes				0.00	0.00
<i>Activo No Circulante</i>	<i>72,797,643.05</i>	<i>72,466,093.87</i>	<i>130,344,045.14</i>	<i>14,919,691.78</i>	<i>-57,877,951.27</i>
Inversiones Financieras a Largo Plazo	72,630,033.72	72,109,589.38	129,958,174.97	14,781,448.13	-57,848,585.59
Derechos a Recibir Efectivo o Equivalentes a Largo Plazo				0.00	0.00
Bienes Inmuebles, Infraestructura y Construcciones en Proceso				0.00	0.00
Bienes Muebles	592,869.13	50,381.75	351,558.62	291,692.26	-301,176.87
Activos Intangibles				0.00	0.00
Depreciación, Deterioro y Amortización Acumulada de Bienes	-426,771.80	306,122.74	32,799.55	-153,448.61	273,323.19
Activos Diferidos	1,512.00		1,512.00	0.00	-1,512.00
Estimación por Pérdida o Deterioro de Activos no Circulantes				0.00	0.00
Otros Activos no Circulantes				0.00	0.00

Bajo protesta de decir verdad declaramos que los Estados Financieros y sus Notas, son razonablemente correctos y son responsabilidad del emisor

C.P. JORGE RAFAEL IBARRA PÉREZ
DIRECTOR DE PLANEACIÓN Y ADMINISTRACIÓN

MTRO. JOSÉ LUIS IBARRA APODACA
DIRECTOR GENERAL

Sistema Estatal de Evaluación
 Estado Analítico de la Deuda y Otros Pasivos
INSTITUTO DE BECAS Y ESTÍMULOS EDUCATIVOS DEL ESTADO DE SONORA
 Del 1 de Enero al 31 de Diciembre de 2017

ETCA-I-08

(PESOS)

TRIMESTRE: CUARTO

DENOMINACIÓN DE LAS DEUDAS	MONEDA DE CONTRATACIÓN	INSTITUCIÓN O PAÍS ACREEDOR	SALDO INICIAL DEL PERIODO	SALDO FINAL DEL PERIODO
DEUDA PÚBLICA				
Corto Plazo				
Deuda Interna				
Instituciones de Crédito			0.00	0.00
Títulos y Valores			0.00	0.00
Arrendamientos Financieros				
Deuda Externa				
Organismos Financieros Internacionales			0.00	0.00
Deuda Bilateral			0.00	
Títulos y Valores				
Arrendamientos Financieros				
Subtotal Corto Plazo			0.00	0.00
Largo Plazo				
Deuda Interna				
Instituciones de Crédito			0.00	0.00
Títulos y Valores				
Arrendamientos Financieros				
Deuda Externa				
Organismos Financieros Internacionales			0.00	0.00
Deuda Bilateral				
Títulos y Valores				
Arrendamientos Financieros				
Subtotal Largo Plazo			0.00	0.00
Otros Pasivos:			13,598,154.83	19,172,098.53
Total Deuda y Otros Pasivos			13,598,154.83	19,172,098.53

Bajo protesta de decir verdad declaramos que los Estados Financieros y sus Notas, son razonablemente correctos y son responsabilidad del emisor.

C.P. JORGE RAFAEL IBARRA PÉREZ
 DIRECTOR DE PLANEACIÓN Y ADMINISTRACIÓN

MTRO. JOSÉ LUIS IBARRA APODACA
 DIRECTOR GENERAL