

67) Activos Biológicos						
68) Bienes Intangibles						
69) Activos Intangibles						
<b>F. Inversión Pública (F=67+68+69)</b>						
71) Oblea Públicas en Bienes de Dominio Público						
72) Oblea Públicas en Bienes Propios						
73) Proyectos Productivos y Asistencia de Fomento						
<b>G. Inversiones Financieras y Otras Provisiones (G=g1+g2+g3+g4+g5+g6)</b>						
g1) Inversiones Para el Fomento de Actividades Productivas						
g2) Acciones y Participaciones de Capital						
g3) Compra de Títulos y Valores						
g4) Comestros de Prebentore						
g5) Inversiones en Fideicomisos, Mandatos y Otras Asignaciones						
Fiduciarior de Deudores Reclutados (fiduciarios)						
g6) Otras Inversiones Financieras						
g7) Provisiones para Contingencias y Otras Obligaciones Pasivas						
<b>H. Participaciones e Aportaciones (H=h1+H2+H3)</b>						
h1) Participaciones						
h2) Aportaciones						
h3) Comestros						
<b>I. Deuda Pública (I=i1+I2+I3+I4+I5+I6+I7)</b>						
i1) Amortización de la Deuda Pública						
i2) Intereses de la Deuda Pública						
i3) Comestros de la Deuda Pública						
i4) Gastos de la Deuda Pública						
i5) Costos por Coberturas						
i6) Apoyos Financieros						
i7) Adulterios de Ejercicios Fiscales Anteriores (ACEFAS)						
<b>I. Total de Egresos (I=I1+I2)</b>	81,148,263.00	81,873,011.00	173,301,274.00	172,986,813.81	172,986,813.81	325,760.49

Elaboró  
Puesto

Autorizó  
Puesto

Sistema Estatal de Evaluación  
Estado Analítico del Ejercicio Presupuesto de Egresos  
Clasificación Económica (por Tipo de Gasto)

INSTITUTO DE BECAS Y ESTÍMULOS EDUCATIVOS DEL ESTADO DE SONORA

Del 1 de Enero al 31 de Diciembre de 2017

(PESOS)

TRIMESTRE: CUARTO

Concepto	Egresos Aprobado Anual (1)	Ampliaciones/ (Reducciones) (2)	Egresos Modificado Anual (3=1+2)	Egresos Devengado Acumulado (4)	Egresos Pagado Acumulado (5)	Subejercicio (6 = 3 - 4)
Gasto Corriente	81,717,263	91,506,665	173,223,928	172,995,514	172,995,514	228,414
Gasto de Capital	31,000	66,346	97,346			97,346
Amortización del la Deuda y Disminución de Pasivos			0			0
Pensiones y Jubilaciones			0			0
Participaciones			0			0
<b>Total del Gasto</b>	<b>81,748,263</b>	<b>91,573,011</b>	<b>173,321,274</b>	<b>172,995,514</b>	<b>172,995,514</b>	<b>325,760</b>



C.P. JORGE RAFAEL IBARRA PÉREZ  
DIRECTOR DE PLANEACIÓN Y ADMINISTRACIÓN



MTR. JOSÉ LUIS IBARRA APODACA  
DIRECTOR GENERAL

Sistema Estatal de Evaluación  
Estado Analítico del Ejercicio Presupuesto de Egresos  
Clasificación Administrativa (Por Unidad Administrativa)  
**INSTITUTO DE BECAS Y ESTÍMULOS EDUCATIVOS DEL ESTADO DE SONORA**  
Del 1 de Enero al 31 de Diciembre de 2017  
(PESOS)

Clasificación Administrativa (Por Unidad Administrativa)	TRIMESTRE: CUARTO								
	(1)	(2)	(3=1+2)	(4)	(5)	(6=3+4)	(7)	(8)	(9=7+8)
	Egresos Aprobado Anual	Ampliaciones/Reducciones	Egresos Modificado Anual	Egresos Devengado Acumulado	Egresos Pagado Acumulado		Egresos Devengado Acumulado	Egresos Pagado Acumulado	Saldo Ejercicio
Unidad Administrativa 1	306,604	4,144,366	5,001,059	4,706,529	4,766,529		4,706,529	4,766,529	236,037
Unidad Administrativa 2	80,870,049	87,428,712	788,238,728	188,178,161	188,178,161		188,178,161	188,178,161	60,997
Unidad Administrativa 3									0
Unidad Administrativa 4	40,751	534	47,285	40,078	40,078		40,078	40,078	1,207
Unidad Administrativa 5									0
Unidad Administrativa 6	46,863	-1,191	38,672	10,753	10,753		10,753	10,753	28,919
Unidad Administrativa 7									0
Unidad Administrativa 8									0
Unidad Administrativa 9									0
<b>Total del Gasto</b>	<b>81,748,263</b>	<b>91,573,011</b>	<b>173,321,274</b>	<b>172,995,514</b>	<b>172,995,514</b>		<b>172,995,514</b>	<b>172,995,514</b>	<b>325,700</b>

C.P. JORGE RAFAEL IBARRA PÉREZ  
DIRECTOR DE PLANEACIÓN Y ADMINISTRACIÓN

MTRO. JOSÉ LUIS IBARRA A. PODACA  
DIRECTOR GENERAL

ETCA-II-08

**Sistema Estatal de Evaluación**  
**INSTITUTO DE BECAS Y ESTÍMULOS EDUCATIVOS DEL ESTADO DE SONORA**

Estado Analítico del Ejercicio del Presupuesto de Egresos Detallado - LDF


Clasificación Administrativa


Del 1 de Enero al 31 de Diciembre de 2017

(PESOS)

**TRIMESTRE: CUARTO**

Concepto (c)	Egresos						Subejercicio (e)
	Aprobado (d)	Ampliaciones/ (Reducciones)	Modificado	Devengado	Pagado		
<b>I. Gasto No Etiquetado</b> <b>(I=A+B+C+D+E+F+G+H)</b>							
A. Dependencia o Unidad Administrativa 1							
B. Dependencia o Unidad Administrativa 2							
C. Dependencia o Unidad Administrativa 3							
D. Dependencia o Unidad Administrativa 4							
E. Dependencia o Unidad Administrativa 5							
F. Dependencia o Unidad Administrativa 6							
G. Dependencia o Unidad Administrativa 7							
H. Dependencia o Unidad Administrativa xx							
<b>II. Gasto Etiquetado</b> <b>(II=A+B+C+D+E+F+G+H)</b>							
A. Dependencia o Unidad Administrativa 1	81,748,263.00	91,573,011.06	173,321,274.06	172,995,513.63	172,995,513.63	325,760.43	
B. Dependencia o Unidad Administrativa 2	856,003.72	4,144,955.64	5,001,559.36	4,766,522.23	4,766,522.23	235,037.13	
C. Dependencia o Unidad Administrativa 3	80,810,046.14	87,428,712.00	168,238,758.14	168,178,161.00	168,178,161.00	60,597.14	
D. Dependencia o Unidad Administrativa 4	40,751.00	534.00	41,285.00	40,077.72	40,077.72	1,207.28	
E. Dependencia o Unidad Administrativa 5	40,862.14	1,190.58	39,671.56	10,752.68	10,752.68	28,918.88	
F. Dependencia o Unidad Administrativa 6							
G. Dependencia o Unidad Administrativa 7							
H. Dependencia o Unidad Administrativa xx							
<b>III. Total de Egresos (III = I + II)</b>	81,748,263.00	91,573,011.06	173,321,274.06	172,995,513.63	172,995,513.63	325,760.43	


  
**C. P. JORGE RAFAEL IBARRA PÉREZ**  
 DIRECTOR DE PLANEACIÓN Y ADMINISTRACIÓN

  
**MTRO. JOSÉ LUIS IBARRA APODACA**  
 DIRECTOR GENERAL


Sistema Estatal de Evaluación  
Estado Analítico del Ejercicio Presupuesto de Egresos  
Clasificación Administrativa (Por Poderes)  
**INSTITUTO DE BECAS Y ESTÍMULOS EDUCATIVOS DEL ESTADO DE SONORA**  
Del 1 de Enero al 31 de Diciembre de 2017  
(PESOS)

TRIMESTRE: CUARTO

Clasificación Administrativa (Por Poderes)	Egresos Aprobado Anual (1)	Ampliaciones/ (Reducciones) (2)	Egresos Modificado Anual (3=1+2)	Egresos Devengado Acumulado (4)	Egresos Pagado Acumulado (5)	Subejercicio (6=3-4)
Poder Ejecutivo	81,748,263	91,573,011	173,321,274	172,995,514	172,995,514	325,760
Poder Legislativo			0			0
Poder Judicial			0			0
Órganos Autónomos			0			0
<b>Total del Gasto</b>	<b>81,748,263</b>	<b>91,573,011</b>	<b>173,321,274</b>	<b>172,995,514</b>	<b>172,995,514</b>	<b>325,760</b>



C.P. JORGE RAFAEL IBARRA PÉREZ  
DIRECTOR DE PLANEACIÓN Y ADMINISTRACIÓN



MTRO. JOSÉ LUIS IBARRA APODACA  
DIRECTOR GENERAL

Sistema Estatal de Evaluación  
 Estado Analítico del Ejercicio Presupuesto de Egresos  
 Clasificación Administrativa (Por Tipo de Organismos o Entidad Paraestatal)  
**INSTITUTO DE BECAS Y ESTÍMULOS EDUCATIVOS DEL ESTADO DE SONORA**  
 Del 1 de Enero al 31 de Diciembre de 2017  
 (PESOS)

TRIMESTRE: CUARTO

Concepto	Egresos Aprobado Anual (1)	Ampliaciones/ (Reducciones) (2)	Egresos Modificado Anual (3=1+2)	Egresos Devengado Acumulado (4)	Egresos Pagado Acumulado (5)	Subejercicio (6=3-4)
Entidades Paraestatales y Fideicomisos No Empresariales y No Financieros	81,748,263	91,573,011	173,321,274	172,995,514	172,995,514	325,760
Instituciones Públicas de la Seguridad Social			0			0
Entidades Paraestatales Empresariales No Financieras con Participación Estatal Mayoritaria			0			0
Fideicomisos Empresariales No Financieros con Participación Estatal Mayoritaria			0			0
Entidades Paraestatales Empresariales Financieras Monetarias con Participación Estatal Mayoritaria			0			0
Entidades Paraestatales Empresariales Financieras No Monetarias con Participación Estatal Mayoritaria			0			0
Fideicomisos Financieros Públicos con Participación Estatal Mayoritaria			0			0
<b>Total del Gasto</b>	<b>81,748,263</b>	<b>91,573,011</b>	<b>173,321,274</b>	<b>172,995,514</b>	<b>172,995,514</b>	<b>325,760</b>

C.P. JORGE NAFAEL IBARRA PÉREZ  
 DIRECTOR DE PLANEACIÓN Y ADMINISTRACIÓN

MTR. JOSÉ LUIS IBARRA APODACA  
 DIRECTOR GENERAL

## Sistema Estatal de Evaluación

ETCA-II-11

## Estado Analítico del Ejercicio Presupuesto de Egresos

## Clasificación Funcional (Finalidad y Función)

## INSTITUTO DE BECAS Y ESTÍMULOS EDUCATIVOS DEL ESTADO DE SONORA

Del 1 de Enero al 31 de Diciembre de 2017

(PESOS)

TRIMESTRE: CUARTO

Concepto	Egresos Aprobado Anual (1)	Ampliaciones/ (Reducciones) (2)	Egresos Modificado Anual (3=1+2)	Egresos Devengado Acumulado (4)	Egresos Pagado Acumulado (5)	Subejercicio (6 = 3 - 4)
<b>Gobierno</b>	423,150	3,381,200	3,804,350	3,723,918	3,723,918	80,432
Legislación			0			0
Justicia			0			0
Coordinación de la Política de Gobierno			0			0
Relaciones Exteriores			0			0
Asuntos Financieros y Hacendarios			0			0
Seguridad Nacional			0			0
Asuntos de Orden Público y Seguridad Interior			0			0
Otros Servicios Generales	423,150	3,381,200	3,804,350	3,723,918	3,723,918	80,432
<b>Desarrollo Social</b>	81,325,113	88,191,812	169,516,925	169,271,596	169,271,596	245,328
Protección Ambiental			0			0
Viviendas y Servicios a la Comunidad			0			0
Salud			0			0
Recreación, Cultura y Otras Manifestaciones Sociales			0			0
Educación	81,325,113	88,191,812	169,516,925	169,271,596	169,271,596	245,328
Protección Social			0			0
Otros Asuntos Sociales			0			0
<b>Desarrollo Económico</b>	0	0	0	0	0	0
Asuntos Económicos, Comerciales y Laborales en General			0			0
Agropecuaria, Silvicultura, Pesca y Caza			0			0
Combustibles y Energía			0			0
Minería, Manufacturas y Construcción			0			0
Transporte			0			0
Comunicaciones			0			0
Turismo			0			0
Ciencia, Tecnología e Innovación			0			0
Otras Industrias y Otros Asuntos Económicos			0			0
<b>Otras No Clasificadas en funciones anteriores</b>	0	0	0	0	0	0
Transacciones de la Deuda Pública / Costo financiero de la Deuda	0	0	0	0	0	0
Transferencias, Participaciones y Aportaciones entre Diferentes Niveles y Órdenes de gobierno			0			0
Saneamiento del Sistema Financiero			0			0
Adeudos de ejercicios Fiscales Anteriores			0			0
<b>Total del Gasto</b>	81,748,263	91,573,011	173,321,274	172,995,514	172,995,514	325,760

C.P. VORGE RAFAEL IBARRA PÉREZ  
DIRECTOR DE PLANEACIÓN Y ADMINISTRACIÓN

MTRO. JOSÉ LUIS IBARRA APODACA  
DIRECTOR GENERAL

Concepto (c)	Egresos					Subejercicio (e)
	Aprobado (d)	Ampliaciones/ (Reducciones)	Modificado	Devengado	Pagado	
<b>I. Gasto No Estructurado (P+A+B+C+D)</b>						
<b>A. Gobierno (A=a1+a2+a3+a4+a5+a6+a7+a8)</b>	423,150.00	3,381,199.52	3,804,349.52	3,723,917.54	3,723,917.54	60,431.98
a1) Legislación	423,150.00	3,381,199.52	3,804,349.52	3,723,917.54	3,723,917.54	60,431.98
a2) Justicia						
a3) Coordinación de la Política de Gobierno						
a4) Relaciones Exteriores						
a5) Asuntos Financieros y Hacendarios						
a6) Seguridad Nacional						
a7) Asuntos de Orden Público y de Seguridad Interior						
a8) Otros Servicios Generales						
<b>B. Desarrollo Social (B=b1+b2+b3+b4+b5+b6+b7)</b>	423,150.00	3,381,199.52	3,804,349.52	3,723,917.54	3,723,917.54	60,431.98
b1) Protección Ambiental						
b2) Vivienda y Servicios a la Comunidad						
b3) Salud						
b4) Recreación, Cultura y Otras Manifestaciones Sociales						
b5) Educación						
b6) Protección Social						
b7) Otros Asuntos Sociales						
<b>C. Desarrollo Económico (C=c1+c2+c3+c4+c5+c6+c7+c8+c9)</b>						
c1) Asuntos Económicos, Comerciales y Laborales en General						
c2) Agricultura, Silvicultura, Pesca y Caza						
c3) Combustibles y Energía						
c4) Minería, Manufacturas y Construcción						
c5) Transporte						
c6) Comunicaciones						
c7) Turismo						
c8) Ciencia, Tecnología e Innovación						
c9) Otras Industrias y Otros Asuntos Económicos						
<b>D. Otros No Clasificados en Funciones Anteriores (D=d1+d2+d3+d4)</b>						
d1) Transacciones de la Deuda Pública / Costo Financiero de la Deuda						
d2) Transferencias, Participaciones y Aportaciones Entre Diferentes Niveles y Órdenes de Gobierno						
d3) Sanamiento del Sistema Financiero						
d4) Acreditación de Ejercicios Fiscales Anteriores						



Concepto (c)	Egresos					Subjetado (e)
	Aprobado (d)	Ampliaciones/ (Reducciones)	Modificado	Devengado	Pagado	
II. Gasto Ejecutado (I=A+B+C+D)	81,325,113.00	88,151,811.54	169,516,924.54	169,271,596.00	169,271,596.00	245,328.45
A. Gobierno (A=a1+a2+a3+a4+a5+a6+a7+a8)						
a1) Legislación						
a2) Justicia						
a3) Coordinación de la Política de Gobierno						
a4) Relaciones Exteriores						
a5) Asuntos Financieros y Hacendarios						
a6) Seguridad Nacional						
a7) Asuntos de Orden Público y de Seguridad Interior						
a8) Otros Servicios Generales						
B. Desarrollo Social (B=b1+b2+b3+b4+b5+b6+b7)	81,325,113.00	88,151,811.54	169,516,924.54	169,271,596.00	169,271,596.00	245,328.45
b1) Protección Ambiental						
b2) Vivienda y Servicios a la Comunidad						
b3) Salud						
b4) Recreación, Cultura y Otras Manifestaciones Sociales						
b5) Educación						
b6) Protección Social						
b7) Otros Asuntos Sociales						
C. Desarrollo Económico (C=c1+c2+c3+c4+c5+c6+c7+c8+c9)						
c1) Asuntos Económicos, Comerciales y Laborales en General						
c2) Agropecuaria, Silvicultura, Pesca y Caza						
c3) Combustibles y Energía						
c4) Minería, Manufacturas y Construcción						
c5) Transporte						
c6) Comunicaciones						
c7) Turismo						
c8) Ciencia, Tecnología e Innovación						
c9) Otros Industriales y Otros Asuntos Económicos						
D. Otras No Clasificadas en Funciones Anteriores (D=d1+d2+d3+d4)						
d1) Transacciones de la Deuda Pública / Costo Financiero de la Deuda						
d2) Transferencias, Participaciones y Aportaciones Entre Diferentes Niveles y Ordenes de Gobierno						
d3) Saneamiento del Sistema Financiero						
d4) Adeudos de Ejercicios Fiscales Anteriores						
III. Total de Egresos (I = a + b + c + d)	81,325,263.00	91,573,011.06	173,324,274.06	172,986,413.63	172,986,413.63	325,700.43

MTRO. JOSÉ LUIS IBARRA APODACA  
DIRECTOR GENERAL

C.P. JORGE RAFAEL IBARRA PÉREZ  
DIRECTOR DE PLANEACIÓN Y ADMINISTRACIÓN

**Sistema Estatal de Evaluación**  
**Estado Analítico del Ejercicio Presupuestado de Egresos**  
**Por Partida del Gasto**  
**INSTITUTO DE BECAS Y ESTÍMULOS EDUCATIVOS DEL ESTADO DE SONORA**  
**Del 01 de Enero al 31 de Diciembre de 2017**

ETCA-II-13

TRIMESTRE: CUARTO

Ejercicio del Presupuesto por Partida / Descripción		Egresos Aprobado Anual	Ampliaciones/ (Reducciones)	Egresos Modificado Anual	Egresos Devengado Acumulado	Egresos Pagado Acumulado	Subejercicio	% Avance Anual
		(I)	(II)	(I+II)	(III)	(IV)	(V+IV)	(VI+IV)
1000	<b>Servicios personales</b>	\$ 423,150.00	\$ 1,379,428.87	\$ 1,802,578.87	\$ 1,799,550.89	\$ 1,799,550.89	\$ 43,027.96	98%
11300	SUELDO BASE AL PERSONAL PERMANENTE		\$ 412,575.59	\$ 412,575.59	\$ 387,058.47	\$ 387,058.47	\$ 25,517.12	94%
11306	Riesgo Laboral		\$ 412,575.59	\$ 412,575.59	\$ 387,058.47	\$ 387,058.47	\$ 25,517.12	94%
12100	Honorarios asimilables a salarios		\$ 810,852.21	\$ 810,852.21	\$ 802,024.21	\$ 802,024.21	\$ 8,828.00	99%
12101	Honorarios		\$ 810,852.21	\$ 810,852.21	\$ 802,024.21	\$ 802,024.21	\$ 8,828.00	99%
13000	Remuneraciones Adicionales y Especiales		\$ 186,001.07	\$ 579,151.07	\$ 570,468.21	\$ 570,468.21	\$ 8,682.86	99%
13201	Prima vacacional		\$ 30,855.76	\$ 30,855.76	\$ 30,855.70	\$ 30,855.70	\$ 0.06	100%
13202	Gratificación por fin de año		\$ 90,566.28	\$ 90,566.28	\$ 81,873.48	\$ 81,873.48	\$ 8,682.80	90%
134	Compensaciones	\$ 423,150.00	\$ 34,589.03	\$ 457,739.03	\$ 457,739.03	\$ 457,739.03	\$ -	100%
13403	Estímulos al personal de confianza	\$ 423,150.00	\$ 34,589.03	\$ 457,739.03	\$ 457,739.03	\$ 457,739.03	\$ -	100%
2000	<b>Materiales y Suministros</b>	\$ 172,714.00	\$ 132,692.14	\$ 305,406.14	\$ 198,192.40	\$ 198,192.40	\$ 107,213.74	63%
2000 2100	Materiales de Administración, Emisión de documentos y artículos oficina	\$ 134,637.00	\$ 36,436.60	\$ 174,273.60	\$ 130,501.62	\$ 130,501.62	\$ 43,771.98	75%
2000 2100 0211	Materiales, útiles y equipos menores de oficina	\$ 65,258.00	\$ 18,867.09	\$ 104,115.09	\$ 69,367.74	\$ 69,367.74	\$ 34,747.35	67%
2000 2100 0212	MATERIALES Y ÚTILES DE IMPRESIÓN Y REPRODUCCIÓN	\$ 43,500.00	\$ 20,578.91	\$ 64,078.91	\$ 55,118.88	\$ 55,118.88	\$ 8,960.03	86%
2000 2100 0212 21201	Materiales y útiles de impresión y reproducción	\$ 43,500.00	\$ 20,578.91	\$ 64,078.91	\$ 55,118.88	\$ 55,118.88	\$ 8,960.03	86%
2000 21801	Placas, Engomados, Calcomanías y hologramas	\$ 6,079.00	\$ -	\$ 6,079.00	\$ 6,015.00	\$ 6,015.00	\$ 64.00	99%
2000 2200	<b>ALIMENTOS Y UTENSILIOS</b>	\$ 7,877.00	\$ 26,555.14	\$ 34,432.14	\$ 28,379.78	\$ 28,379.78	\$ 6,052.36	82%
2000 2200 0221	PRODUCTOS ALIMENTICIOS PARA PERSONAS	\$ 6,527.00	\$ 20,663.00	\$ 27,390.00	\$ 27,149.78	\$ 27,149.78	\$ 240.22	99%
2000 2200 0221 22101	ADQUISICIÓN DE AGUA POTABLE	\$ 1,360.00	\$ 5,892.14	\$ 7,942.14	\$ 1,230.00	\$ 1,230.00	\$ 5,812.14	17%
2000 2600	<b>COMBUSTIBLES, LUBRICANTES Y ADITIVOS</b>	\$ 30,000.00	\$ 36,701.00	\$ 66,701.00	\$ 39,311.00	\$ 39,311.00	\$ 27,380.00	59%
2000 2600 0261	COMBUSTIBLES, LUBRICANTES Y ADITIVOS	\$ 30,000.00	\$ 36,701.00	\$ 66,701.00	\$ 39,311.00	\$ 39,311.00	\$ 27,380.00	59%
2000 2600 0261 26101	Combustibles	\$ 30,000.00	\$ 36,701.00	\$ 66,701.00	\$ 39,311.00	\$ 39,311.00	\$ 27,380.00	59%
2000 2700 0271 27100	VESTUARIO Y UNIFORME		\$ 30,000.00	\$ 30,000.00	\$ -	\$ -	\$ 30,000.00	0%
3000	<b>SERVICIOS GENERALES</b>	\$ 385,976.00	\$ 1,624,496.74	\$ 2,210,472.74	\$ 2,132,300.25	\$ 2,132,300.25	\$ 78,172.49	96%
3000 3100	<b>SERVICIOS BÁSICOS</b>	\$ 84,178.00	\$ 26,547.79	\$ 111,125.79	\$ 103,151.32	\$ 103,151.32	\$ 7,974.47	93%
3000 3100 0311	ENERGÍA ELÉCTRICA	\$ 58,300.00	\$ 20,000.00	\$ 78,000.00	\$ 71,232.53	\$ 71,232.53	\$ 6,767.47	91%
3000 3100 0311 31101	ENERGÍA ELÉCTRICA	\$ 58,300.00	\$ 20,000.00	\$ 78,000.00	\$ 71,232.53	\$ 71,232.53	\$ 6,767.47	91%
3000 3100 0314	TELEFONÍA TRADICIONAL	\$ 10,788.00	\$ 4,382.00	\$ 15,150.00	\$ 13,943.00	\$ 13,943.00	\$ 1,207.00	92%
3000 3100 0314 31401	TELEFONÍA TRADICIONAL	\$ 10,788.00	\$ 4,382.00	\$ 15,150.00	\$ 13,943.00	\$ 13,943.00	\$ 1,207.00	92%
3000 3100 0317	SERVICIOS DE ACCESO DE INTERNET, REDES Y PROCESAMIENTO DE INFORMACIÓN	\$ 12,388.00	\$ 900.00	\$ 13,288.00	\$ 13,288.00	\$ 13,288.00	\$ -	100%
3000 3100 0317 31701	Servicios de acceso a Internet, redes y procesamiento de información	\$ 12,388.00	\$ 900.00	\$ 13,288.00	\$ 13,288.00	\$ 13,288.00	\$ -	100%
3000 3100 0318	SERVICIOS POSTALES Y TELEGRÁFICOS	\$ 2,992.00	\$ 1,685.79	\$ 4,677.79	\$ 4,677.79	\$ 4,677.79	\$ -	100%
3000 3100 0318 31801	Servicio Postal	\$ 2,992.00	\$ 1,685.79	\$ 4,677.79	\$ 4,677.79	\$ 4,677.79	\$ -	100%
33000	<b>Servicios Profesionales, Científicos</b>	\$ 16,080.00	\$ 1,438,264.00	\$ 1,454,344.00	\$ 1,416,940.00	\$ 1,416,940.00	\$ 37,404.00	97%
33100	Servicios Legales de Contabilidad, auditorías	\$ 16,080.00	\$ 1,438,264.00	\$ 1,454,344.00	\$ 1,416,940.00	\$ 1,416,940.00	\$ 37,404.00	97%
3000 3400	<b>SERVICIOS FINANCIEROS, BANCARIOS Y COMERCIALES</b>	\$ 60,900.00	\$ 183,239.42	\$ 243,739.42	\$ 234,649.31	\$ 234,649.31	\$ 9,090.11	96%
3000 3400 0341	SERVICIOS FINANCIEROS Y BANCARIOS	\$ 52,000.00	\$ 8,023.84	\$ 43,976.16	\$ 36,886.06	\$ 36,886.06	\$ 7,090.10	84%
3000 3400 0341 34101	Servicios financieros y bancarios	\$ 52,000.00	\$ 8,023.84	\$ 43,976.16	\$ 36,886.06	\$ 36,886.06	\$ 7,090.10	84%
3000 3400 0344	SEGUROS DE RESPONSABILIDAD PATRIMONIAL Y FIANZAS	\$ 6,500.00	\$ 753.42	\$ 5,746.58	\$ 5,746.58	\$ 5,746.58	\$ -	100%
3000 3400 0344 34401	Seguros de responsabilidad patrimonial y fianzas	\$ 6,500.00	\$ 753.42	\$ 5,746.58	\$ 5,746.58	\$ 5,746.58	\$ -	100%
3000 3400 0348 34801	ALMACENAJE, ENVASE Y EMBALAJE		\$ 188,072.68	\$ 188,072.68	\$ 188,072.67	\$ 188,072.67	\$ 0.01	100%
3000 3400 0347 34701	FLETES Y MANIOBRAS	\$ 2,000.00	\$ 3,944.00	\$ 5,944.00	\$ 3,944.00	\$ 3,944.00	\$ 2,000.00	68%
3000 3500	<b>SERVICIOS DE INSTALACION, REPARACION, MANTENIMIENTO Y CONSERVACION</b>	\$ 160,609.60	\$ 201,975.20	\$ 362,584.80	\$ 361,236.82	\$ 361,236.82	\$ 1,347.98	100%
3000 3500 0351	CONSERVACIÓN Y MANTENIMIENTO MENOR DE INMUEBLES	\$ 106,416.40	\$ 172,863.20	\$ 279,281.60	\$ 279,281.60	\$ 279,281.60	\$ -	100%