


	Periodo	%	Acumulado	%
<b>Ingresos</b>				
<i>INGRESOS POR GESTIÓN</i>				
Total INGRESOS POR GESTIÓN	0.00	0.00	0.00	0.00
<i>PARTICIPACIÓN, APORT., TRANSF, SUBSIDIO Y OTRAS AY</i>				
Transferencia	371,142.19	100.00	371,142.19	100.00
Total PARTICIPACIÓN	371,142.19	100.00	371,142.19	100.00
<i>OTROS INGRESOS</i>				
Total OTROS INGRESOS	0.00	0.00	0.00	0.00
<b>Total Ingresos</b>	371,142.19	100.00	371,142.19	100.00
<b>Egresos</b>				
<i>GASTOS DE FUNCIONAMIENTO</i>				
Servicios Personales	711,375.60	191.67	711,375.60	191.67
Servicios Generales	854.50	0.23	854.50	0.23
Total GASTOS DE FUNCIONAMIENTO	712,230.10	191.90	712,230.10	191.90
<i>GASTOS RECURSOS PROPIOS</i>				
Servicios Personales	33,529.41	9.03	33,529.41	9.03
Materiales y Suministros	300.00	0.08	300.00	0.08
Servicios Generales	37,931.23	10.22	37,931.23	10.22
Total GASTOS RECURSOS PROPIOS	71,760.64	19.34	71,760.64	19.34
<i>OTROS GASTOS Y PERDIDAS EXTRAORDINARIAS</i>				
Total OTROS GASTOS Y PERDIDAS EXTRAORDIN..	0.00	0.00	0.00	0.00
<b>Total Egresos</b>	783,990.74	211.24	783,990.74	211.24
<b>Utilidad (o Pérdida)</b>	-412,848.55	-111.24	-412,848.55	-111.24

Gobierno del Estado de Sonora  
**RECIBIDO**  
11 AGO. 2014  
OLGA SANCHEZ  
SECRETARIA DE HACIENDA

  
Ing. Arturo Peinado Barragán  
Autorizó


  
C.P. Yadira Ideth González Pardo  
Elaboró y Revisó

	Periodo	%	Acumulado	%
<b>Ingresos</b>				
<i>INGRESOS POR GESTIÓN</i>				
Total INGRESOS POR GESTIÓN	0.00	0.00	0.00	0.00
<i>PARTICIPACIÓN, APORT., TRANSF, SUBSIDIO Y OTRAS AY</i>				
Transferencia	827,424.42	100.00	1,198,566.61	100.00
Total PARTICIPACIÓN	827,424.42	100.00	1,198,566.61	100.00
<i>OTROS INGRESOS</i>				
Total OTROS INGRESOS	0.00	0.00	0.00	0.00
<b>Total Ingresos</b>	827,424.42	100.00	1,198,566.61	100.00
<b>Egresos</b>				
<i>GASTOS DE FUNCIONAMIENTO</i>				
Servicios Personales	827,424.42	100.00	1,538,800.02	128.39
Servicios Generales	36,253.84	4.38	37,108.34	3.10
Total GASTOS DE FUNCIONAMIENTO	863,678.26	104.38	1,575,908.36	131.48
<i>GASTOS RECURSOS PROPIOS</i>				
Servicios Personales	23,047.70	2.79	56,577.11	4.72
Materiales y Suministros	0.00	0.00	300.00	0.03
Servicios Generales	2,284.09	0.28	40,215.32	3.36
Total GASTOS RECURSOS PROPIOS	25,331.79	3.06	97,092.43	8.10
<i>OTROS GASTOS Y PERDIDAS EXTRAORDINARIAS</i>				
Total OTROS GASTOS Y PERDIDAS EXTRAORDIN..	0.00	0.00	0.00	0.00
<b>Total Egresos</b>	889,010.05	107.44	1,673,000.79	139.58
<b>Utilidad (o Pérdida)</b>	-61,585.63	-7.44	-474,434.18	-39.58

  
Ing. Arturo Peinado Barragán  
Autorizó

  
C.P. Yadira Ideth González Pardo  
Elaboró y Revisó

	Periodo	%	Acumulado	%
<b>Ingresos</b>				
<i>INGRESOS POR GESTIÓN</i>				
Total INGRESOS POR GESTIÓN	0.00	0.00	0.00	0.00
<i>PARTICIPACIÓN, APORT., TRANSF, SUBSIDIO Y OTRAS AY</i>				
Transferencia	715,806.66	100.00	1,914,373.27	100.00
Total PARTICIPACIÓN	715,806.66	100.00	1,914,373.27	100.00
<i>OTROS INGRESOS</i>				
Total OTROS INGRESOS	0.00	0.00	0.00	0.00
<b>Total Ingresos</b>	715,806.66	100.00	1,914,373.27	100.00
<b>Egresos</b>				
<i>GASTOS DE FUNCIONAMIENTO</i>				
Servicios Personales	715,806.66	100.00	2,254,606.68	117.77
Servicios Generales	346.84	0.05	37,455.18	1.96
Total GASTOS DE FUNCIONAMIENTO	716,153.50	100.05	2,292,061.86	119.73
<i>GASTOS RECURSOS PROPIOS</i>				
Servicios Personales	17,383.20	2.43	73,960.31	3.86
Materiales y Suministros	1,356.00	0.19	1,656.00	0.09
Servicios Generales	38,261.20	5.35	78,476.52	4.10
Total GASTOS RECURSOS PROPIOS	57,000.40	7.96	154,092.83	8.05
<i>OTROS GASTOS Y PERDIDAS EXTRAORDINARIAS</i>				
Total OTROS GASTOS Y PERDIDAS EXTRAORDIN..	0.00	0.00	0.00	0.00
<b>Total Egresos</b>	773,153.90	108.01	2,446,154.69	127.78
<b>Utilidad (o Pérdida)</b>	-57,347.24	-8.01	-531,781.42	-27.78


  
 Ing. Arturo Peinado Barragán  
 Autorizó

  
 C.P. Yadira Ideth González Pardo  
 Elaboró y Revisó



	Periodo	%	Acumulado	%
<b>Ingresos</b>				
<i>INGRESOS POR GESTIÓN</i>				
Provechamiento de Tipo Corriente	302,000.00	20.66	302,000.00	8.95
<b>Total INGRESOS POR GESTIÓN</b>	<b>302,000.00</b>	<b>20.66</b>	<b>302,000.00</b>	<b>8.95</b>
<i>PARTICIPACIÓN, APORT., TRANSF, SUBSIDIO Y OTRAS AY</i>				
Transferencia	1,159,589.32	79.34	3,073,962.59	91.05
<b>Total PARTICIPACIÓN</b>	<b>1,159,589.32</b>	<b>79.34</b>	<b>3,073,962.59</b>	<b>91.05</b>
<i>OTROS INGRESOS</i>				
<b>Total OTROS INGRESOS</b>	<b>0.00</b>	<b>0.00</b>	<b>0.00</b>	<b>0.00</b>
<b>Total Ingresos</b>	<b>1,461,589.32</b>	<b>100.00</b>	<b>3,375,962.59</b>	<b>100.00</b>
<b>Egresos</b>				
<i>GASTOS DE FUNCIONAMIENTO</i>				
Servicios Personales	819,347.91	56.06	3,073,954.59	91.05
Materiales y Suministros	1,150.00	0.08	1,150.00	0.03
Servicios Generales	346.84	0.02	37,802.02	1.12
<b>Total GASTOS DE FUNCIONAMIENTO</b>	<b>820,844.75</b>	<b>56.16</b>	<b>3,112,906.61</b>	<b>92.21</b>
<i>GASTOS RECURSOS PROPIOS</i>				
Servicios Personales	17,383.20	1.19	91,343.51	2.71
Materiales y Suministros	30,043.05	2.06	31,699.05	0.94
Servicios Generales	55,518.83	3.80	133,995.35	3.97
<b>Total GASTOS RECURSOS PROPIOS</b>	<b>102,945.08</b>	<b>7.04</b>	<b>257,037.91</b>	<b>7.61</b>
<i>OTROS GASTOS Y PERDIDAS EXTRAORDINARIAS</i>				
<b>Total OTROS GASTOS Y PERDIDAS EXTRAORDIN..</b>	<b>0.00</b>	<b>0.00</b>	<b>0.00</b>	<b>0.00</b>
<b>Total Egresos</b>	<b>923,789.83</b>	<b>63.20</b>	<b>3,369,944.52</b>	<b>99.82</b>
<b>Utilidad (o Pérdida)</b>	<b>537,799.49</b>	<b>36.80</b>	<b>6,018.07</b>	<b>0.18</b>


GOBIERNO DEL ESTADO  
DE SONORA  
**RECIBIDO**  
11 AGO. 2014  
OLGA SANCHEZ  
SECRETARIA DE HACIENDA

  
Ing. Arturo Peinado Barragán  
Autorizó

  
C.P. Yadira Ideth González Pardo  
Elaboró y Revisó

	Periodo	%	Acumulado	%
<b>Ingresos</b>				
<i>INGRESOS POR GESTIÓN</i>				
Provechamiento de Tipo Corriente	0.00	0.00	302,000.00	7.34
Total INGRESOS POR GESTIÓN	0.00	0.00	302,000.00	7.34
<i>PARTICIPACIÓN, APORT., TRANSF, SUBSIDIO Y OTRAS AY</i>				
Transferencia	739,256.68	100.00	3,813,219.27	92.66
Total PARTICIPACIÓN	739,256.68	100.00	3,813,219.27	92.66
<i>OTROS INGRESOS</i>				
Otros Ingresos	0.41	0.00	0.41	0.00
Total OTROS INGRESOS	0.41	0.00	0.41	0.00
<b>Total Ingresos</b>	739,257.09	100.00	4,115,219.68	100.00
<b>Egresos</b>				
<i>GASTOS DE FUNCIONAMIENTO</i>				
Servicios Personales	739,256.68	100.00	3,813,211.27	92.66
Materiales y Suministros	0.00	0.00	1,150.00	0.03
Servicios Generales	11,772.71	1.59	49,574.73	1.20
Total GASTOS DE FUNCIONAMIENTO	751,029.39	101.59	3,863,936.00	93.89
<i>GASTOS RECURSOS PROPIOS</i>				
Servicios Personales	35,124.00	4.75	126,467.51	3.07
Materiales y Suministros	35,761.56	4.84	67,460.61	1.64
Servicios Generales	104,003.02	14.07	237,998.37	5.78
Total GASTOS RECURSOS PROPIOS	174,888.58	23.66	431,926.49	10.50
<i>OTROS GASTOS Y PERDIDAS EXTRAORDINARIAS</i>				
Total OTROS GASTOS Y PERDIDAS EXTRAORDIN..	0.00	0.00	0.00	0.00
<b>Total Egresos</b>	925,917.97	125.25	4,295,862.49	104.39
<b>Utilidad (o Pérdida)</b>	-186,660.88	-25.25	-180,642.81	-4.39


GOBIERNO DEL ESTADO  
DE SONORA  
RECIBIDO  
11 AGO. 2014  
OLGA SANCHEZ  
SECRETARIA DE HACIENDA

  
Ing. Arturo Peinado Barragán  
Autorizó

  
C.P. Yadira Ideth González Pardo  
Elaboró y Revisó

	Periodo	%	Acumulado	%
<b>Ingresos</b>				
<i>INGRESOS POR GESTIÓN</i>				
Provechamiento de Tipo Corriente	263,084.00	26.65	565,084.00	11.07
<b>Total INGRESOS POR GESTIÓN</b>	<b>263,084.00</b>	<b>26.65</b>	<b>565,084.00</b>	<b>11.07</b>
<i>PARTICIPACIÓN, APORT., TRANSF, SUBSIDIO Y OTRAS AY</i>				
Transferencia	724,189.66	73.35	4,537,408.93	88.93
<b>Total PARTICIPACIÓN</b>	<b>724,189.66</b>	<b>73.35</b>	<b>4,537,408.93</b>	<b>88.93</b>
<i>OTROS INGRESOS</i>				
Otros Ingresos	0.03	0.00	0.44	0.00
<b>Total OTROS INGRESOS</b>	<b>0.03</b>	<b>0.00</b>	<b>0.44</b>	<b>0.00</b>
<b>Total Ingresos</b>	<b>987,273.69</b>	<b>100.00</b>	<b>5,102,493.37</b>	<b>100.00</b>
<b>Egresos</b>				
<i>GASTOS DE FUNCIONAMIENTO</i>				
Servicios Personales	724,189.66	73.35	4,537,400.93	88.93
Materiales y Suministros	5,472.12	0.55	6,622.12	0.13
Servicios Generales	0.00	0.00	49,574.73	0.97
<b>Total GASTOS DE FUNCIONAMIENTO</b>	<b>729,661.78</b>	<b>73.91</b>	<b>4,593,597.78</b>	<b>90.03</b>
<i>GASTOS RECURSOS PROPIOS</i>				
Servicios Personales	17,383.20	1.76	143,850.71	2.82
Materiales y Suministros	40,656.87	4.12	108,117.48	2.12
Servicios Generales	87,483.83	8.86	325,482.20	6.38
<b>Total GASTOS RECURSOS PROPIOS</b>	<b>145,523.90</b>	<b>14.74</b>	<b>577,450.39</b>	<b>11.32</b>
<i>OTROS GASTOS Y PERDIDAS EXTRAORDINARIAS</i>				
<b>Total OTROS GASTOS Y PERDIDAS EXTRAORDIN..</b>	<b>0.00</b>	<b>0.00</b>	<b>0.00</b>	<b>0.00</b>
<b>Total Egresos</b>	<b>875,185.68</b>	<b>88.65</b>	<b>5,171,048.17</b>	<b>101.34</b>
<b>Utilidad (o Pérdida)</b>	<b>112,088.01</b>	<b>11.35</b>	<b>-68,554.80</b>	<b>-1.34</b>

GOBIERNO DEL ESTADO  
SONORA  
RECIBIDO  
11 AGO. 2014  
SECRETARIA DE HACIENDA

  
Ing. Arturo Peinado Barragán  
Autorizó

  
C.P. Yadira Ideth González Pardo  
Elaboró y Revisó