


Sistema Estatal de Evaluación
Estado Analítico del Ejercicio Presupuesto de Egresos
Clasificación Económica (por Tipo de Gasto)
Procuraduría Ambiental del Estado de Sonora
Del 01 de Enero al 30 de junio de 2017
(PESOS)

ETCA-II-06

TRIMESTRE: Segundo

Concepto	Egresos Aprobado Anual (1)	Ampliaciones/ (Reducciones) (2)	Egresos Modificado Anual (3=1+2)	Egresos Devengado Acumulado (4)	Egresos Pagado Acumulado (5)	Subejercicio (6 = 3 - 4)
Gasto Corriente	16,611,370		16,611,370	7,000,960	7,000,960	9,610,410
Gasto de Capital	160,000		160,000	21,133	21,133	138,867
Amortización del la Deuda y Disminución de Pasivos			0			0
Pensiones y Jubilaciones			0			0
Participaciones			0			0
Total del Gasto	16,771,370	0	16,771,370	7,022,093	7,022,093	9,749,277


C.P. Miguel Ángel Mucño Montiel
 Enc. Dir. Gral. de Administración y Finanzas
 Elaboró



Lic. Oscar Andrade Padrés
 Procurador Ambiental del Estado de Sonora
 Autorizó

Sistema Estatal de Evaluación
 Estado Analítico del Ejercicio Presupuesto de Egresos
 Clasificación Administrativa (Por Unidad Administrativa)
 Procuraduría Ambiental del Estado de Sonora
 Del 01 de Enero al 30 de junio de 2017
 (PESOS)

TRIMESTRE: Segundo

Clasificación Administrativa (Por Unidad Administrativa)	Egresos Aprobado Anual (1)	Ampliaciones/ (Reducciones) (2)	Egresos Modificado Anual (3=1+2)	Egresos Devengado Acumulado (4)	Egresos Pagado Acumulado (5)	Subejercicio (6 = 3 - 4)
Procuraduría Ambiental	16,771,370	0	16,771,370	7,022,093	7,022,093	9,749,277
Unidad Administrativa 2	0		0			0
Unidad Administrativa 3			0			0
Unidad Administrativa 4			0			0
Unidad Administrativa 5			0			0
Unidad Administrativa 6			0			0
Unidad Administrativa 7			0			0
Unidad Administrativa 8			0			0
Unidad Administrativa 9			0			0
Total del Gasto	16,771,370	0	16,771,370	7,022,093	7,022,093	9,749,277

C.P. Miguel Ángel Muñico Montiel
 Enc. Dir. Gral. de Administración y Finanzas
 Elaboró


 Lic. Oscar Andrade Padrés
 Procurador Ambiental del Estado de Sonora
 Autorizó

Fideicomiso de Desastres Naturales (Informativo)									
96) Otras Inversiones Financieras									
97) Provisiones para Contingencias y Otras Erogaciones Especiales									
H. Participaciones y Aportaciones (H=h1+h2+h3)									
h1) Participaciones									
h2) Aportaciones									
h3) Convenios									
I. Deuda Pública (I=i1+i2+i3+i4+i5+i6+i7)									
1) Amortización de la Deuda Pública									
2) Intereses de la Deuda Pública									
3) Comisiones de la Deuda Pública									
4) Gastos de la Deuda Pública									
5) Costo por Coberturas									
6) Apoyos Financieros									
7) Adeudos de Ejercicios Fiscales Anteriores (ADEFAS)									
III. Total de Egresos (III = I + II)	16,771,370.00		16,771,370.00			7,022,093.08	7,022,093.08		9,749,276.92

C.P. Miguel Ángel Mucho Montiel
 Enc. Dir. Gral. de Administración y Finanzas
 Elaboró

Lic. Oscar Andrade Padrés
 Procurador Ambiental del Estado de Sonora
 Autorizó

<p style="text-align: center;">Sistema Estatal de Evaluación Procuraduría Ambiental del Estado de Sonora Estado Analítico del Ejercicio del Presupuesto de Egresos Detallado - LDF Clasificación Administrativa Del 01 de Enero al 30 de junio de 2017 (PESOS)</p>						
Concepto (c)	Egresos					
	Aprobado (d)	Ampliaciones/ (Reducciones)	Modificado	Devengado	Pagado	Subejercicio (e)
I. Gasto No Etiquetado						
(I)=A+B+C+D+E+F+G+H)						
Procuraduría Ambiental del Estado de Sonora	16,771,370.00	-	16,771,370.00	7,022,093.08	7,022,093.08	9,749,276.92
B. Dependencia o Unidad Administrativa 2	16,771,370.00	-	16,771,370.00	7,022,093.08	7,022,093.08	9,749,276.92
C. Dependencia o Unidad Administrativa 3	-	-	-	-	-	-
D. Dependencia o Unidad Administrativa 4	-	-	-	-	-	-
E. Dependencia o Unidad Administrativa 5	-	-	-	-	-	-
F. Dependencia o Unidad Administrativa 6	-	-	-	-	-	-
G. Dependencia o Unidad Administrativa 7	-	-	-	-	-	-
H. Dependencia o Unidad Administrativa xx	-	-	-	-	-	-
II. Gasto Etiquetado						
(II)=A+B+C+D+E+F+G+H)						
A. Dependencia o Unidad Administrativa 1	-	-	-	-	-	-
B. Dependencia o Unidad Administrativa 2	-	-	-	-	-	-
C. Dependencia o Unidad Administrativa 3	-	-	-	-	-	-
D. Dependencia o Unidad Administrativa 4	-	-	-	-	-	-
E. Dependencia o Unidad Administrativa 5	-	-	-	-	-	-
F. Dependencia o Unidad Administrativa 6	-	-	-	-	-	-
G. Dependencia o Unidad Administrativa 7	-	-	-	-	-	-
H. Dependencia o Unidad Administrativa xx	-	-	-	-	-	-
III. Total de Egresos (III = I + II)	16,771,370.00	-	16,771,370.00	7,022,093.08	7,022,093.08	9,749,276.92


Lic. Oscar Andrade Padrés
Procurador Ambiental del Estado de Sonora
Autorizó


C.P. Miguel Angel Mucio Montiel
Enc. Dir. Gral. de Administración y Finanzas
Elaboró

Sistema Estatal de Evaluación
 Estado Analítico del Ejercicio Presupuesto de Egresos
 Clasificación Administrativa (Por Poderes)
 Procuraduría Ambiental del Estado de Sonora
 Del 01 de Enero al 30 de junio de 2017
 (PESOS)

TRIMESTRE: Segundo

Clasificación Administrativa (Por Poderes)	Egresos Aprobado Anual (1)	Ampliaciones/ (Reducciones) (2)	Egresos Modificado Anual (3=1+2)	Egresos Devengado Acumulado (4)	Egresos Pagado Acumulado (5)	Subejercicio (6 = 3 - 4)
Poder Ejecutivo	16,771,370		16,771,370	7,022,093		9,749,277
Poder Legislativo			0			0
Poder Judicial			0			0
Órganos Autónomos			0			0
Total del Gasto	16,771,370	0	16,771,370	7,022,093	0	9,749,277

C.P. Miguel Ángel Mucio Montiel
 Enc. Dir. Gral. de Administración y Finanzas
 Elaboró

Lic. Oscar Andrade Padrés
 Procurador Ambiental del Estado de Sonora
 Autorizó

Sistema Estatal de Evaluación
 Estado Analítico del Ejercicio Presupuesto de Egresos
 Clasificación Administrativa (Por Tipo de Organismos o Entidad Paraestatal)
 Procuraduría Ambiental del Estado de Sonora

Del 01 de Enero al 30 de junio de 2017
 (PESOS)

TRIMESTRE: Segundo

Concepto	Egresos Aprobado Anual (1)	Ampliaciones/ (Reducciones) (2)	Egresos Modificado Anual (3=1+2)	Egresos Devengado Acumulado (4)	Egresos Pagado Acumulado (5)	Subejercicio (6 = 3 - 4)
Entidades Paraestatales y Fideicomisos No Empresariales y No Financieros	16,771,370		16,771,370	7,022,093	7,022,093	9,749,277
Instituciones Públicas de la Seguridad Social			0			0
Entidades Paraestatales Empresariales No Financieras con Participación Estatal Mayoritaria			0			0
Fideicomisos Empresariales No Financieros con Participación Estatal Mayoritaria			0			0
Entidades Paraestatales Empresariales Financieras Monetarias con Participación Estatal Mayoritaria			0			0
Entidades Paraestatales Empresariales Financieras No Monetarias con Participación Estatal Mayoritaria			0			0
Fideicomisos Financieros Públicos con Participación Estatal Mayoritaria			0			0
Total del Gasto	16,771,370	0	16,771,370	7,022,093	7,022,093	9,749,277

C.P. Miguel Angel Mucño Montiel

Enc. Dir. Gral. de Administración y Finanzas
 Elaboró

Lic. Oscar Andrade Padrés


Procurador Ambiental del Estado de Sonora
 Autorizó

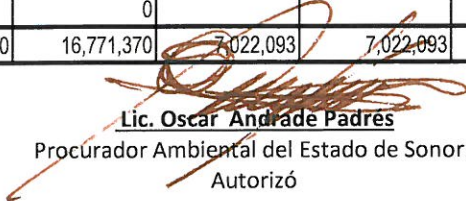
Sistema Estatal de Evaluación
Estado Analítico del Ejercicio Presupuesto de Egresos
Clasificación Funcional (Finalidad y Función)
Procuraduría Ambiental del Estado de Sonora
Del 01 de Enero al 30 de junio de 2017
(PESOS)

ETCA-II-11

TRIMESTRE: Segundo

Concepto	Egresos Aprobado Anual (1)	Ampliaciones/ (Reducciones) (2)	Egresos Modificado Anual (3=1+2)	Egresos Devengado Acumulado (4)	Egresos Pagado Acumulado (5)	Subejercicio (6 = 3 - 4)
Gobierno	0	0	0	0	0	0
Legislación			0			0
Justicia			0			0
Coordinación de la Política de Gobierno			0			0
Relaciones Exteriores			0			0
Asuntos Financieros y Hacendarios			0			0
Seguridad Nacional			0			0
Asuntos de Orden Público y Seguridad Interior			0			0
Otros Servicios Generales			0			0
Desarrollo Social	16,771,370	0	16,771,370	7,022,093	7,022,093	9,749,277
Protección Ambiental	16,771,370		16,771,370	7,022,093	7,022,093	9,749,277
Viviendas y Servicios a la Comunidad			0			0
Salud			0			0
Recreación, Cultura y Otras Manifestaciones Sociales			0			0
Educación			0			0
Protección Social			0			0
Otros Asuntos Sociales			0			0
Desarrollo Económico	0	0	0	0	0	0
Asuntos Económicos, Comerciales y Laborales en General			0			0
Agropecuaria, Silvicultura, Pesca y Caza			0			0
Combustibles y Energía			0			0
Minería, Manufacturas y Construcción			0			0
Transporte			0			0
Comunicaciones			0			0
Turismo			0			0
Ciencia, Tencología e Innovación			0			0
Otras Industrias y Otros Asuntos Económicos			0			0
Otras No Clasificadas en funciones anteriores	0	0	0	0	0	0
Transacciones de la Deuda Pública / Costo financiero de la Deuda	0	0	0	0	0	0
Transferencias, Participaciones y Aportaciones entre Diferentes Niveles y Órdenes de gobierno			0			0
Saneamiento del Sistema Financiero			0			0
Adeudos de ejercicios Fiscales Anteriores			0			0
Total del Gasto	16,771,370	0	16,771,370	7,022,093	7,022,093	9,749,277


C.P. Miguel Angel Muciño Montiel
 Enc. Dir. Gral. de Administración y Finanzas
 Elaboró


Lic. Oscar Andrade Padres
 Procurador Ambiental del Estado de Sonora
 Autorizó


Sistema Estatal de Evaluación
Procuraduría Ambiental del Estado de Sonora
 Estado Analítico del Ejercicio del Presupuesto de Egresos Detallado - LDF

ETCA-II-12

Clasificación Funcional (Finalidad y Función)
 Del 01 de Enero al 30 de Junio de 2017
 (PESOS)

TRIMESTRE: Segundo

Concepto (c)	Egresos					Subejercicio (e)
	Aprobado (d)	Ampliaciones/ (Reducciones)	Modificado	Devengado	Pagado	
I. Gasto No Etiquetado (I=A+B+C+D)						
A. Gobierno (A=a1+a2+a3+a4+a5+a6+a7+a8)						
a1) Legislación	16,771,370.00	-	16,771,370.00	7,022,093.08	7,022,093.08	9,749,276.92
a2) Justicia	-	-	-	-	-	-
a3) Coordinación de la Política de Gobierno	-	-	-	-	-	-
a4) Relaciones Exteriores	-	-	-	-	-	-
a5) Asuntos Financieros y Hacendarios	-	-	-	-	-	-
a6) Seguridad Nacional	-	-	-	-	-	-
a7) Asuntos de Orden Público y de Seguridad Interior	-	-	-	-	-	-
a8) Otros Servicios Generales	-	-	-	-	-	-
B. Desarrollo Social (B=b1+b2+b3+b4+b5+b6+b7)						
b1) Protección Ambiental	16,771,370.00	-	16,771,370.00	7,022,093.08	7,022,093.08	9,749,276.92
b2) Vivienda y Servicios a la Comunidad	16,771,370.00	-	16,771,370.00	7,022,093.08	7,022,093.08	9,749,276.92
b3) Salud	-	-	-	-	-	-
b4) Recreación, Cultura y Otras Manifestaciones Sociales	-	-	-	-	-	-
b5) Educación	-	-	-	-	-	-
b6) Protección Social	-	-	-	-	-	-
b7) Otros Asuntos Sociales	-	-	-	-	-	-
C. Desarrollo Económico (C=c1+c2+c3+c4+c5+c6+c7+c8+c9)						
c1) Asuntos Económicos, Comerciales y Laborales en General	-	-	-	-	-	-
c2) Agropecuaria, Silvicultura, Pesca y Caza	-	-	-	-	-	-
c3) Combustibles y Energía	-	-	-	-	-	-
c4) Minería, Manufacturas y Construcción	-	-	-	-	-	-



**Sistema Estatal de Evaluación
Estado Analítico del Ejercicio Presupuesto de Egresos
Por Partida del Gasto**

ETCA-II-13

Procuraduría Ambiental del Estado de Sonora
Del 01 de Enero al 30 de Junio de 2017
(PESOS)

TRIMESTRE: Segundo

Ejercicio del Presupuesto por Partida / Descripción		Egresos Aprobado Anual (1)	Ampliaciones/ (Reducciones) (2)	Egresos Modificado Anual (3=1+2)	Egresos Devengado Acumulado (4)	Egresos Pagado Acumulado (5)	Subejercicio (6 = 3 - 4)	% Avance Anual (7 = 4/3)
1000	Servicios personales	12,820,770.00	0.00	12,820,770.00	5,638,438.87	5,638,438.87	7,182,331.13	44%
1100	Remuneraciones al personal de carácter permanente	7,870,987.89	0.00	7,870,987.89	3,016,587.36	3,016,587.36	4,854,400.53	38%
113	Sueldo base al personal permanente	7,870,987.89	0.00	7,870,987.89	3,016,587.36	3,016,587.36	4,854,400.53	38%
11301	Sueldos	2,420,768.54		2,420,768.54	808,615.90	808,615.90	1,612,152.64	33%
11303	Remuneraciones diversas	929,962.14		929,962.14	0.00	0.00		
11306	Riesgo laboral	3,662,534.73		3,662,534.73	1,590,884.79	1,590,884.79	2,071,649.94	43%
11307	Ayuda para habitación	514,633.54		514,633.54	370,251.49	370,251.49	144,382.05	72%
11310	Ayuda para energía eléctrica	343,088.94		343,088.94	246,835.18	246,835.18	96,253.76	72%
1200	Remuneraciones al personal de carácter transitorio	985,200.00		985,200.00	304,305.08	304,305.08	680,894.92	31%
121	Honorarios asimilables a salarios	985,200.00		985,200.00	304,305.08	304,305.08	680,894.92	31%
12101	Honorarios	985,200.00		985,200.00	304,305.08	304,305.08	680,894.92	31%
122	Sueldos base al personal eventual	0.00		0.00	0.00	0.00	0.00	
12201	Sueldos base al personal eventual	0.00		0.00	0.00	0.00	0.00	
1300	Remuneraciones adicionales y especiales	498,433.97	0.00	498,433.97	53,550.83	53,550.83	444,883.14	11%
131	Primas por años de servicios efectivos prestados	123,250.12	0.00	123,250.12	53,550.83	53,550.83	69,699.29	43%
13101	Primas y acreditaciones por años de servicio efectivos prestados al personal	123,250.12	0.00	123,250.12	53,550.83	53,550.83	69,699.29	43%
132	Primas de vacaciones, dominical y gratificación de fin de año	375,183.85	0.00	375,183.85	0.00	0.00	375,183.85	0%
13201	Prima vacacional	90,903.16		90,903.16	0.00	0.00	90,903.16	0%
13202	Gratificación por fin de año	256,880.69		256,880.69	0.00	0.00	256,880.69	0%
13203	Compensación por ajuste de calendario	13,700.00		13,700.00	0.00	0.00	13,700.00	0%
13204	Compensación por bono navideño	13,700.00		13,700.00	0.00	0.00	13,700.00	0%
134	Compensaciones	0.00		0.00	0.00	0.00	0.00	
13403	Estímulos al personal de confianza	0.00		0.00	0.00	0.00	0.00	
1400	Seguridad social	2,801,596.88	-698,299.53	2,801,596.88	1,839,084.53	1,839,084.53	962,512.35	66%
14101	Cuotas por servicio médico de	698,299.53		698,299.53	0.00	0.00	0.00	
14102	Cuotas por seguro de vida	268.47		268.47	143.64	143.64	124.83	54%
14103	Cuotas por seguro de retiro	820.51		820.51	454.30	454.30	366.21	55%
14104	Asignación para prestamos	25,860.23		25,860.23	13,535.49	13,535.49	12,324.74	52%
14106	Otras prestaciones de seguridad social	726,320.98		726,320.98	544,212.29	544,212.29	182,108.69	75%
14107	Cuotas para infraestructura, equipamientos	51,723.07		51,723.07	27,071.12	27,071.12	24,651.95	52%
14108	Aportaciones para la atención de enfermedades preexistentes	0.00	68,112.00	68,112.00	32,112.00	32,112.00	36,000.00	47%