
 <p>ESTADO DE SONORA</p>	<p>GOBIERNO DEL ESTADO DE SONORA FICHA TECNICA PARA SEGUIMIENTO Y EVALUACION DE INDICADORES DE PROYECTOS Y PROCESOS</p>
---	--

NUMERO Y NOMBRE DEL PROGRAMA:		35 - ATENCIÓN A LA EDUCACIÓN SUPERIOR	
NOMBRE DEL PROCESO:		DIRECCIÓN GENERAL	
CLAVE PROGRAMATICA:		2111121J4L02252530D6	
UNIDAD RESPONSABLE:	INSTITUTO TECNOLÓGICO SUPERIOR DE CANANEA	UNIDAD EJECUTORA:	INSTITUTO TECNOLÓGICO SUPERIOR DE CANANEA
OBJETIVO DEL PROCESO:		ADMINISTRAR LA PRESTACIÓN DE SERVICIOS EDUCATIVOS QUE OFRECE EL INSTITUTO TECNOLÓGICO, CONFORME A LOS OBJETIVOS DE LA EDUCACIÓN TECNOLÓGICA SUPERIOR Y DE ACUERDO A LOS LINEAMIENTOS ESTABLECIDOS POR LA JUNTA DIRECTIVA, LA SECRETARÍA DE EDUCACIÓN PÚBLICA Y LA SECRETARÍA DE EDUCACIÓN Y CULTURA.	

DATOS DEL INDICADOR

NOMBRE INDICADOR:		PROCESOS CERTIFICADOS	
TIPO:		DE GESTIÓN	
RESULTADO ESPERADO:		MANTENER LA RECERTIFICACIÓN BAJO LA NORMA ISO 9001 - 2008 Y OBTENER LA CERTIFICACIÓN ISO 14001.	
FORMULA CALCULO:		(NO. DE PROCESOS CERTIFICADOS / NO. DE PROCESOS DEL SAC) * 100	
INTERPRETACION:		PORCENTAJE DE PROCESOS CERTIFICADOS DEL SAC	
DIMENSION DEL INDICADOR:	CALIDAD	SENTIDO:	ASCENDENTE
VALOR:	NO ACUMULABLE	FRECUENCIA MEDICION:	MENSUAL

AVANCE DEL INDICADOR:				TRIMESTRE			Trimestre 3	
META ANUAL	AVANCE DEL TRIMESTRE			AVANCE ACUMULADO			AVANCE RESPECTO DE LA META ANUAL	SEMAFORO
	PROGRAMADO	ALCANZADO	%	PROGRAMADO	ALCANZADO	%		
100	100	100	100	100	100	100	100	
EVALUACIÓN CUALITATIVA				Se estan realizando los trabajos de Auditorías Internas y reuniones de seguimiento por la Dirección, estando programada Auditoría Externa de Mantenimiento para el mes de Octubre de 2015, esto por disponibilidad de tiempo organismo certificador.				
PROSPECTIVA				Se obtiene la Acreditación de los procesos bajo la Norma 2001-2008 en el año 2005 y por la Norma ISO 14001-2004 en el año 2014. En la actualidad la Institución esta Certificada bajo las dos Normas.				
FACTOR DE COMPARACIÓN				100% de los Procesos Certificados en los últimos seis años.				


 <p>ESTADO de SONORA</p>	GOBIERNO DEL ESTADO DE SONORA FICHA TECNICA PARA SEGUIMIENTO Y EVALUACION DE INDICADORES DE PROYECTOS Y PROCESOS
---	---

NUMERO Y NOMBRE DEL PROGRAMA:		35 - ATENCIÓN A LA EDUCACIÓN SUPERIOR	
NOMBRE DEL PROCESO:		DIRECCIÓN GENERAL	
CLAVE PROGRAMATICA:		2111121J4L02252530D6	
UNIDAD RESPONSABLE:	INSTITUTO TECNOLÓGICO SUPERIOR DE CANANEA	UNIDAD EJECUTORA:	INSTITUTO TECNOLÓGICO SUPERIOR DE CANANEA
OBJETIVO DEL PROCESO:		ADMINISTRAR LA PRESTACIÓN DE SERVICIOS EDUCATIVOS QUE OFRECE EL INSTITUTO TECNOLÓGICO, CONFORME A LOS OBJETIVOS DE LA EDUCACIÓN TECNOLÓGICA SUPERIOR Y DE ACUERDO A LOS LINEAMIENTOS ESTABLECIDOS POR LA JUNTA DIRECTIVA, LA SECRETARÍA DE EDUCACIÓN PÚBLICA Y LA SECRETARÍA DE EDUCACIÓN Y CULTURA.	

DATOS DEL INDICADOR

NOMBRE INDICADOR:		PORCENTAJE DE COBERTURA EN EL ENTORNO	
TIPO:		DE GESTIÓN	
RESULTADO ESPERADO:		ATENDER AL 65% DE LOS EGRESADOS DEL BACHILLERATO DE LA LOCALIDAD.	
FORMULA CALCULO:		$(\text{TOTAL DE ALUMNOS DE NUEVO INGRESO EN EL INSTITUTO} / \text{TOTAL DE EGRESADOS DEL NIVEL MEDIO SUPERIOR DEL ÁREA DE INFLUENCIA}) * 100$	
INTERPRETACION:		PORCENTAJE DE ALUMNOS EGRESADOS DEL BACHILLERATO DE LA REGIÓN QUE INGRESAN AL INSTITUTO.	
DIMENSION DEL INDICADOR:	COBERTURA	SENTIDO:	ASCENDENTE
VALOR:	NO ACUMULABLE	FRECUENCIA MEDICION:	ANUAL

AVANCE DEL INDICADOR:				TRIMESTRE			Trimestre 3	
META ANUAL	AVANCE DEL TRIMESTRE			AVANCE ACUMULADO			AVANCE RESPECTO DE LA META ANUAL	SEMAFORO
	PROGRAMADO	ALCANZADO	%	PROGRAMADO	ALCANZADO	%		
75								
EVALUACIÓN CUALITATIVA								
PROSPECTIVA								
FACTOR DE COMPARACIÓN								


 <p>ESTADO DE SONORA</p>	<p>GOBIERNO DEL ESTADO DE SONORA FICHA TECNICA PARA SEGUIMIENTO Y EVALUACION DE INDICADORES DE PROYECTOS Y PROCESOS</p>
---	--

NUMERO Y NOMBRE DEL PROGRAMA:		35 - ATENCIÓN A LA EDUCACIÓN SUPERIOR	
NOMBRE DEL PROCESO:		ADMINISTRACIÓN Y SERVICIOS FINANCIEROS	
CLAVE PROGRAMATICA:		2111121J4L02252530EI	
UNIDAD RESPONSABLE:	INSTITUTO TECNOLÓGICO SUPERIOR DE CANANEA	UNIDAD EJECUTORA:	INSTITUTO TECNOLÓGICO SUPERIOR DE CANANEA
OBJETIVO DEL PROCESO:		PROGRAMAR Y CONTROLAR EL DESARROLLO DE LAS ACTIVIDADES RELATIVAS AL MANEJO DE RECURSOS HUMANOS, MATERIALES Y FINANCIEROS Y LOS SERVICIOS GENERALES DEL INSTITUTO.	

DATOS DEL INDICADOR

NOMBRE INDICADOR:		PARTICIPANTES EN CAPACITACIÓN ADMINISTRATIVA	
TIPO:		DE GESTIÓN	
RESULTADO ESPERADO:		CAPACITAR CUANDO MENOS AL 97% DEL PERSONAL ADMINISTRATIVO DEL INSTITUTO.	
FORMULA CALCULO:		$(\text{NO. DE EMPLEADOS CAPACITADOS} / \text{NO. TOTAL DE EMPLEADOS}) * 100$	
INTERPRETACION:		PORCENTAJE DEL TOTAL DE PERSONAL ADMINISTRATIVOS QUE RECIBEN CAPACITACIÓN.	
DIMENSION DEL INDICADOR:	COBERTURA	SENTIDO:	ASCENDENTE
VALOR:	ACUMULABLE	FRECUENCIA MEDICION:	ANUAL

AVANCE DEL INDICADOR:				TRIMESTRE			Trimestre 3	
META ANUAL	AVANCE DEL TRIMESTRE			AVANCE ACUMULADO			AVANCE RESPECTO DE LA META ANUAL	SEMAFORO
	PROGRAMADO	ALCANZADO	%	PROGRAMADO	ALCANZADO	%		
97								
EVALUACIÓN CUALITATIVA								
PROSPECTIVA								
FACTOR DE COMPARACIÓN								


 <p>ESTADO de SONORA</p>	<p>GOBIERNO DEL ESTADO DE SONORA FICHA TECNICA PARA SEGUIMIENTO Y EVALUACION DE INDICADORES DE PROYECTOS Y PROCESOS</p>
---	--

NUMERO Y NOMBRE DEL PROGRAMA:		35 - ATENCIÓN A LA EDUCACIÓN SUPERIOR	
NOMBRE DEL PROCESO:		ADMINISTRACIÓN Y SERVICIOS FINANCIEROS	
CLAVE PROGRAMATICA:		2111121J4L02252530EI	
UNIDAD RESPONSABLE:	INSTITUTO TECNOLÓGICO SUPERIOR DE CANANEA	UNIDAD EJECUTORA:	INSTITUTO TECNOLÓGICO SUPERIOR DE CANANEA
OBJETIVO DEL PROCESO:		PROGRAMAR Y CONTROLAR EL DESARROLLO DE LAS ACTIVIDADES RELATIVAS AL MANEJO DE RECURSOS HUMANOS, MATERIALES Y FINANCIEROS Y LOS SERVICIOS GENERALES DEL INSTITUTO.	

DATOS DEL INDICADOR

NOMBRE INDICADOR:		PROGRAMA DE ADQUISICIÓN DE EQUIPO PARA LABORATORIOS Y TALLERES	
TIPO:		DE GESTIÓN	
RESULTADO ESPERADO:		ADQUIRIR O DAR MANTENIMIENTO A LA TOTALIDAD DEL EQUIPO PROGRAMADO AL AÑO.	
FORMULA CALCULO:		$(\text{NÚMERO TOTAL DE EQUIPOS ADQUIRIDOS O CON MANTENIMIENTO EN EL AÑO} / \text{TOTAL DE EQUIPOS PROGRAMADOS EN EL AÑO}) * 100$	
INTERPRETACION:		PORCENTAJE EQUIPO ADQUIRIDO O CON MANTENIMIENTO CON RESPECTO AL TOTAL PROGRAMADO.	
DIMENSION DEL INDICADOR:	EFICIENCIA	SENTIDO:	ASCENDENTE
VALOR:	NO ACUMULABLE	FRECUENCIA MEDICION:	ANUAL

AVANCE DEL INDICADOR:				TRIMESTRE			Trimestre 3	
META ANUAL	AVANCE DEL TRIMESTRE			AVANCE ACUMULADO			AVANCE RESPECTO DE LA META ANUAL	SEMAFORO
	PROGRAMADO	ALCANZADO	%	PROGRAMADO	ALCANZADO	%		
100								
EVALUACIÓN CUALITATIVA								
PROSPECTIVA								
FACTOR DE COMPARACIÓN								


 <p>ESTADO de SONORA</p>	<p>GOBIERNO DEL ESTADO DE SONORA FICHA TECNICA PARA SEGUIMIENTO Y EVALUACION DE INDICADORES DE PROYECTOS Y PROCESOS</p>
---	--

NUMERO Y NOMBRE DEL PROGRAMA:		35 - ATENCIÓN A LA EDUCACIÓN SUPERIOR	
NOMBRE DEL PROCESO:		ADMINISTRACIÓN Y SERVICIOS FINANCIEROS	
CLAVE PROGRAMATICA:		2111121J4L02252530EI	
UNIDAD RESPONSABLE:	INSTITUTO TECNOLÓGICO SUPERIOR DE CANANEA	UNIDAD EJECUTORA:	INSTITUTO TECNOLÓGICO SUPERIOR DE CANANEA
OBJETIVO DEL PROCESO:		PROGRAMAR Y CONTROLAR EL DESARROLLO DE LAS ACTIVIDADES RELATIVAS AL MANEJO DE RECURSOS HUMANOS, MATERIALES Y FINANCIEROS Y LOS SERVICIOS GENERALES DEL INSTITUTO.	

DATOS DEL INDICADOR

NOMBRE INDICADOR:		EFICIENCIA DEL PROGRAMA DE CONSTRUCCIÓN Y MANTENIMIENTO DE GESTIÓN	
TIPO:		DE GESTIÓN	
RESULTADO ESPERADO:		REALIZAR EL 100% DE LAS ACTIVIDADES DE MANTENIMIENTO QUE FUERON PROGRAMADAS EN EL AÑO.	
FORMULA CALCULO:		$(\text{NÚMERO TOTAL DE ACTIVIDADES REALIZADAS EN EL AÑO} / \text{TOTAL DE ACTIVIDADES PROGRAMADAS EN EL AÑO}) * 100$	
INTERPRETACION:		PORCENTAJE DEL TOTAL DE ACTIVIDADES REALIZADAS AL AÑO.	
DIMENSION DEL INDICADOR:	EFICIENCIA	SENTIDO:	ASCENDENTE
VALOR:	NO ACUMULABLE	FRECUENCIA MEDICION:	ANUAL

AVANCE DEL INDICADOR:			TRIMESTRE			Trimestre 3		
META ANUAL	AVANCE DEL TRIMESTRE			AVANCE ACUMULADO			AVANCE RESPECTO DE LA META ANUAL	SEMAFORO
	PROGRAMADO	ALCANZADO	%	PROGRAMADO	ALCANZADO	%		
100								
EVALUACIÓN CUALITATIVA								
PROSPECTIVA								
FACTOR DE COMPARACIÓN								


 <p>ESTADO DE SONORA</p>	<p>GOBIERNO DEL ESTADO DE SONORA FICHA TECNICA PARA SEGUIMIENTO Y EVALUACION DE INDICADORES DE PROYECTOS Y PROCESOS</p>
---	--

NUMERO Y NOMBRE DEL PROGRAMA:		35 - ATENCIÓN A LA EDUCACIÓN SUPERIOR	
NOMBRE DEL PROCESO:		DESARROLLO ACADÉMICO Y ESTUDIOS PROFESIONALES	
CLAVE PROGRAMATICA:		2111121J4L02252530DB	
UNIDAD RESPONSABLE:	INSTITUTO TECNOLÓGICO SUPERIOR DE CANANEA	UNIDAD EJECUTORA:	INSTITUTO TECNOLÓGICO SUPERIOR DE CANANEA
OBJETIVO DEL PROCESO:		DEFINIR, NORMAR, SUPERVISAR Y EVALUAR LA ACTIVIDAD ACADÉMICA EN LA INSTITUCIÓN CON EL FIN DE IMPULSAR PERMANENTEMENTE SU DESARROLLO.	

DATOS DEL INDICADOR

NOMBRE INDICADOR:		PROGRAMAS EDUCATIVOS ACREDITADOS	
TIPO:		DE GESTIÓN	
RESULTADO ESPERADO:		DE LOS PROGRAMAS ACREDITABLES, CONTAR CON EL 100% DE LOS PROGRAMAS EDUCATIVOS ACREDITADOS.	
FORMULA CALCULO:		(NO. DE PROGRAMAS EDUCATIVOS ACREDITADOS / NO. DE PROGRAMAS EDUCATIVOS ACREDITABLES) * 100	
INTERPRETACION:		PORCENTAJE DE PROGRAMAS EDUCATIVOS ACREDITADOS.	
DIMENSION DEL INDICADOR:	CALIDAD	SENTIDO:	ASCENDENTE
VALOR:	NO ACUMULABLE	FRECUENCIA MEDICION:	ANUAL

AVANCE DEL INDICADOR:				TRIMESTRE			Trimestre 3	
META ANUAL	AVANCE DEL TRIMESTRE			AVANCE ACUMULADO			AVANCE RESPECTO DE LA META ANUAL	SEMAFORO
	PROGRAMADO	ALCANZADO	%	PROGRAMADO	ALCANZADO	%		
100								
EVALUACIÓN CUALITATIVA								
PROSPECTIVA								
FACTOR DE COMPARACIÓN								


 <p>ESTADO DE SONORA</p>	<p>GOBIERNO DEL ESTADO DE SONORA FICHA TECNICA PARA SEGUIMIENTO Y EVALUACION DE INDICADORES DE PROYECTOS Y PROCESOS</p>
---	--

NUMERO Y NOMBRE DEL PROGRAMA:		35 - ATENCIÓN A LA EDUCACIÓN SUPERIOR	
NOMBRE DEL PROCESO:		DESARROLLO ACADÉMICO Y ESTUDIOS PROFESIONALES	
CLAVE PROGRAMATICA:		2111121J4L02252530DB	
UNIDAD RESPONSABLE:	INSTITUTO TECNOLÓGICO SUPERIOR DE CANANEA	UNIDAD EJECUTORA:	INSTITUTO TECNOLÓGICO SUPERIOR DE CANANEA
OBJETIVO DEL PROCESO:		DEFINIR, NORMAR, SUPERVISAR Y EVALUAR LA ACTIVIDAD ACADÉMICA EN LA INSTITUCIÓN CON EL FIN DE IMPULSAR PERMANENTEMENTE SU DESARROLLO.	

DATOS DEL INDICADOR

NOMBRE INDICADOR:		ÍNDICE DE REPROBACIÓN INSTITUCIONAL	
TIPO:		DE GESTIÓN	
RESULTADO ESPERADO:		REDUCIR AL 20% LA REPROBACIÓN INSTITUCIONAL	
FORMULA CALCULO:		(NUMERO DE ALUMNOS REPROBADOS POR GRUPO / TOTAL DE ALUMNOS INSCRITOS POR GRUPO)	
INTERPRETACION:		PORCENTAJE DE ALUMNOS REPROBADOS POR GRUPO.	
DIMENSION DEL INDICADOR:	EFICIENCIA	SENTIDO:	DESCENDENTE
VALOR:	NO ACUMULABLE	FRECUENCIA MEDICION:	SEMESTRAL

AVANCE DEL INDICADOR:				TRIMESTRE			Trimestre 3	
META ANUAL	AVANCE DEL TRIMESTRE			AVANCE ACUMULADO			AVANCE RESPECTO DE LA META ANUAL	SEMAFORO
	PROGRAMADO	ALCANZADO	%	PROGRAMADO	ALCANZADO	%		
20				23	0	200	200	
EVALUACIÓN CUALITATIVA								
PROSPECTIVA								
FACTOR DE COMPARACIÓN								


 <p>ESTADO de SONORA</p>	<p>GOBIERNO DEL ESTADO DE SONORA FICHA TECNICA PARA SEGUIMIENTO Y EVALUACION DE INDICADORES DE PROYECTOS Y PROCESOS</p>
---	--

NUMERO Y NOMBRE DEL PROGRAMA:		35 - ATENCIÓN A LA EDUCACIÓN SUPERIOR	
NOMBRE DEL PROCESO:		DESARROLLO ACADÉMICO Y ESTUDIOS PROFESIONALES	
CLAVE PROGRAMATICA:		2111121J4L02252530DB	
UNIDAD RESPONSABLE:	INSTITUTO TECNOLÓGICO SUPERIOR DE CANANEA	UNIDAD EJECUTORA:	INSTITUTO TECNOLÓGICO SUPERIOR DE CANANEA
OBJETIVO DEL PROCESO:		DEFINIR, NORMAR, SUPERVISAR Y EVALUAR LA ACTIVIDAD ACADÉMICA EN LA INSTITUCIÓN CON EL FIN DE IMPULSAR PERMANENTEMENTE SU DESARROLLO.	

DATOS DEL INDICADOR

NOMBRE INDICADOR:		DOCENTES CON POSTGRADO	
TIPO:		DE GESTIÓN	
RESULTADO ESPERADO:		CONTAR CON EL 63% DEL PERSONAL DOCENTE CON ESTUDIOS DE POSGRADO.	
FORMULA CALCULO:		$(\text{NO. DE DOCENTES CON POSGRADO} / \text{NO. TOTAL DE DOCENTES}) * 100$	
INTERPRETACION:		PORCENTAJE DEL DOCENTES CON POSGRADO DEL TOTAL DE LA PLANTILLA.	
DIMENSION DEL INDICADOR:	COBERTURA	SENTIDO:	ASCENDENTE
VALOR:	NO ACUMULABLE	FRECUENCIA MEDICION:	ANUAL

AVANCE DEL INDICADOR:				TRIMESTRE			Trimestre 3	
META ANUAL	AVANCE DEL TRIMESTRE			AVANCE ACUMULADO			AVANCE RESPECTO DE LA META ANUAL	SEMAFORO
	PROGRAMADO	ALCANZADO	%	PROGRAMADO	ALCANZADO	%		
60								
EVALUACIÓN CUALITATIVA								
PROSPECTIVA								
FACTOR DE COMPARACIÓN								


 <p>ESTADO de SONORA</p>	<p>GOBIERNO DEL ESTADO DE SONORA FICHA TECNICA PARA SEGUIMIENTO Y EVALUACION DE INDICADORES DE PROYECTOS Y PROCESOS</p>
---	--

NUMERO Y NOMBRE DEL PROGRAMA:		35 - ATENCIÓN A LA EDUCACIÓN SUPERIOR	
NOMBRE DEL PROCESO:		DESARROLLO ACADÉMICO Y ESTUDIOS PROFESIONALES	
CLAVE PROGRAMATICA:		2111121J4L02252530DB	
UNIDAD RESPONSABLE:	INSTITUTO TECNOLÓGICO SUPERIOR DE CANANEA	UNIDAD EJECUTORA:	INSTITUTO TECNOLÓGICO SUPERIOR DE CANANEA
OBJETIVO DEL PROCESO:		DEFINIR, NORMAR, SUPERVISAR Y EVALUAR LA ACTIVIDAD ACADÉMICA EN LA INSTITUCIÓN CON EL FIN DE IMPULSAR PERMANENTEMENTE SU DESARROLLO.	

DATOS DEL INDICADOR

NOMBRE INDICADOR:		DOCENTES EN CURSOS DE CAPACITACIÓN	
TIPO:		DE GESTIÓN	
RESULTADO ESPERADO:		QUE EL 90% DE LOS DOCENTES PARTICIPEN AL MENOS EN UN CURSO DE CAPACITACIÓN.	
FORMULA CALCULO:		(NO. DE DOCENTES EN CURSOS DE CAPACITACIÓN / NO. TOTAL DE DOCENTES) *100	
INTERPRETACION:		PORCENTAJE DE DOCENTES EN CURSOS DE CAPACITACIÓN DEL TOTAL DE LA PLANTILLA.	
DIMENSION DEL INDICADOR:	CALIDAD	SENTIDO:	ASCENDENTE
VALOR:	NO ACUMULABLE	FRECUENCIA MEDICION:	SEMESTRAL

AVANCE DEL INDICADOR:				TRIMESTRE			Trimestre 3	
META ANUAL	AVANCE DEL TRIMESTRE			AVANCE ACUMULADO			AVANCE RESPECTO DE LA META ANUAL	SEMAFORO
	PROGRAMADO	ALCANZADO	%	PROGRAMADO	ALCANZADO	%		
90				70	0	0	0	
EVALUACIÓN CUALITATIVA								
PROSPECTIVA								
FACTOR DE COMPARACIÓN								


 <p>ESTADO DE SONORA</p>	<p>GOBIERNO DEL ESTADO DE SONORA FICHA TECNICA PARA SEGUIMIENTO Y EVALUACION DE INDICADORES DE PROYECTOS Y PROCESOS</p>
---	--

NUMERO Y NOMBRE DEL PROGRAMA:		35 - ATENCIÓN A LA EDUCACIÓN SUPERIOR	
NOMBRE DEL PROCESO:		DESARROLLO ACADÉMICO Y ESTUDIOS PROFESIONALES	
CLAVE PROGRAMATICA:		2111121J4L02252530DB	
UNIDAD RESPONSABLE:	INSTITUTO TECNOLÓGICO SUPERIOR DE CANANEA	UNIDAD EJECUTORA:	INSTITUTO TECNOLÓGICO SUPERIOR DE CANANEA
OBJETIVO DEL PROCESO:		DEFINIR, NORMAR, SUPERVISAR Y EVALUAR LA ACTIVIDAD ACADÉMICA EN LA INSTITUCIÓN CON EL FIN DE IMPULSAR PERMANENTEMENTE SU DESARROLLO.	

DATOS DEL INDICADOR

NOMBRE INDICADOR:		EFICIENCIA TERMINAL CURSOS DE EDUCACIÓN CONTINUA	
TIPO:		DE GESTIÓN	
RESULTADO ESPERADO:		QUE EL 100% DE LOS ESTUDIANTES QUE INICIAN EL CURSO DE EDUCACIÓN CONTINUA LO TERMINEN.	
FORMULA CALCULO:		(NO. DE ESTUDIANTES QUE INICIARON EL CURSO / NUMERO DE TERMINARON EL CURSO SATISFACTORIAMENTE) * 100	
INTERPRETACION:		PORCENTAJE DE ESTUDIANTES QUE FINALIZAN EL CURSO CON RESPETO AL TOTAL QUE LO INICIARON.	
DIMENSION DEL INDICADOR:	EFICIENCIA	SENTIDO:	ASCENDENTE
VALOR:	NO ACUMULABLE	FRECUENCIA MEDICION:	ANUAL

AVANCE DEL INDICADOR:				TRIMESTRE			Trimestre 3	
META ANUAL	AVANCE DEL TRIMESTRE			AVANCE ACUMULADO			AVANCE RESPECTO DE LA META ANUAL	SEMAFORO
	PROGRAMADO	ALCANZADO	%	PROGRAMADO	ALCANZADO	%		
100								
EVALUACIÓN CUALITATIVA								
PROSPECTIVA								
FACTOR DE COMPARACIÓN								


 <p>ESTADO DE SONORA</p>	<p>GOBIERNO DEL ESTADO DE SONORA FICHA TECNICA PARA SEGUIMIENTO Y EVALUACION DE INDICADORES DE PROYECTOS Y PROCESOS</p>
---	--

NUMERO Y NOMBRE DEL PROGRAMA:		35 - ATENCIÓN A LA EDUCACIÓN SUPERIOR	
NOMBRE DEL PROCESO:		VINCULACIÓN Y EXTENSIÓN.	
CLAVE PROGRAMATICA:		2111121J4L02252530DV	
UNIDAD RESPONSABLE:	INSTITUTO TECNOLÓGICO SUPERIOR DE CANANEA	UNIDAD EJECUTORA:	INSTITUTO TECNOLÓGICO SUPERIOR DE CANANEA
OBJETIVO DEL PROCESO:		IMPULSAR PROGRAMAS DE GESTIÓN TECNOLÓGICA Y VINCULACIÓN ACADÉMICA, DE MANERA QUE EL INSTITUTO SEA FUENTE DE DESARROLLO PARA EL SECTOR PRODUCTIVO Y DE LOS SERVICIOS DE LA REGIÓN, EL ESTADO Y EL PAÍS.	

DATOS DEL INDICADOR

NOMBRE INDICADOR:		EFICIENCIA DE CONVENIOS ESTABLECIDOS	
TIPO:		DE GESTIÓN	
RESULTADO ESPERADO:		QUE LA TOTALIDAD DE LOS CONVENIOS ESTABLECIDOS OTORGUEN RESULTADOS AL INSTITUTO.	
FORMULA CALCULO:		$(\text{NUMERO DE CONVENIOS ESTABLECIDOS CON RESULTADOS} / \text{NÚMERO DE CONVENIOS EN OPERACIÓN}) * 100$	
INTERPRETACION:		PORCENTAJE DEL TOTAL DE CONVENIOS ESTABLECIDOS, QUE OTORGAN RESULTADOS.	
DIMENSION DEL INDICADOR:	EFICIENCIA	SENTIDO:	ASCENDENTE
VALOR:	NO ACUMULABLE	FRECUENCIA MEDICION:	ANUAL

AVANCE DEL INDICADOR:				TRIMESTRE			Trimestre 3	SEMAFORO
META ANUAL	AVANCE DEL TRIMESTRE			AVANCE ACUMULADO			AVANCE RESPECTO DE LA META ANUAL	
	PROGRAMADO	ALCANZADO	%	PROGRAMADO	ALCANZADO	%		
100								
EVALUACIÓN CUALITATIVA								
PROSPECTIVA								
FACTOR DE COMPARACIÓN								


 <p>ESTADO DE SONORA</p>	<p>GOBIERNO DEL ESTADO DE SONORA FICHA TECNICA PARA SEGUIMIENTO Y EVALUACION DE INDICADORES DE PROYECTOS Y PROCESOS</p>
---	--

NUMERO Y NOMBRE DEL PROGRAMA:		35 - ATENCIÓN A LA EDUCACIÓN SUPERIOR	
NOMBRE DEL PROCESO:		VINCULACIÓN Y EXTENSIÓN.	
CLAVE PROGRAMATICA:		2111121J4L02252530DV	
UNIDAD RESPONSABLE:	INSTITUTO TECNOLÓGICO SUPERIOR DE CANANEA	UNIDAD EJECUTORA:	INSTITUTO TECNOLÓGICO SUPERIOR DE CANANEA
OBJETIVO DEL PROCESO:		IMPULSAR PROGRAMAS DE GESTIÓN TECNOLÓGICA Y VINCULACIÓN ACADÉMICA, DE MANERA QUE EL INSTITUTO SEA FUENTE DE DESARROLLO PARA EL SECTOR PRODUCTIVO Y DE LOS SERVICIOS DE LA REGIÓN, EL ESTADO Y EL PAÍS.	

DATOS DEL INDICADOR

NOMBRE INDICADOR:		EMPLEABILIDAD DE LOS EGRESADOS	
TIPO:		ESTRATÉGICO	
RESULTADO ESPERADO:		QUE AL MENOS EL 95% DE LOS EGRESADOS DE LA GENERACIÓN SE ENCUENTREN COLOCADOS EN EL MERCADO LABORAL	
FORMULA CALCULO:		$(\text{ALUMNOS EGRESADOS EN EL MERCADO LABORAL DEL CICLO ESCOLAR N-1} / \text{ALUMNOS EGRESADOS DEL CICLO ESCOLAR N-1}) * 100$	
INTERPRETACION:		PORCENTAJE DE EGRESADOS COLOCADOS DE LA GENERACIÓN.	
DIMENSION DEL INDICADOR:	EFICIENCIA	SENTIDO:	ASCENDENTE
VALOR:	NO ACUMULABLE	FRECUENCIA MEDICION:	ANUAL

AVANCE DEL INDICADOR:				TRIMESTRE			Trimestre 3	
META ANUAL	AVANCE DEL TRIMESTRE			AVANCE ACUMULADO			AVANCE RESPECTO DE LA META ANUAL	SEMAFORO
	PROGRAMADO	ALCANZADO	%	PROGRAMADO	ALCANZADO	%		
95								
EVALUACIÓN CUALITATIVA								
PROSPECTIVA								
FACTOR DE COMPARACIÓN								


 <p>ESTADO DE SONORA</p>	<p>GOBIERNO DEL ESTADO DE SONORA FICHA TECNICA PARA SEGUIMIENTO Y EVALUACION DE INDICADORES DE PROYECTOS Y PROCESOS</p>
---	--

NUMERO Y NOMBRE DEL PROGRAMA:		35 - ATENCIÓN A LA EDUCACIÓN SUPERIOR	
NOMBRE DEL PROCESO:		VINCULACIÓN Y EXTENSIÓN.	
CLAVE PROGRAMATICA:		2111121J4L02252530DV	
UNIDAD RESPONSABLE:	INSTITUTO TECNOLÓGICO SUPERIOR DE CANANEA	UNIDAD EJECUTORA:	INSTITUTO TECNOLÓGICO SUPERIOR DE CANANEA
OBJETIVO DEL PROCESO:		IMPULSAR PROGRAMAS DE GESTIÓN TECNOLÓGICA Y VINCULACIÓN ACADÉMICA, DE MANERA QUE EL INSTITUTO SEA FUENTE DE DESARROLLO PARA EL SECTOR PRODUCTIVO Y DE LOS SERVICIOS DE LA REGIÓN, EL ESTADO Y EL PAÍS.	

DATOS DEL INDICADOR

NOMBRE INDICADOR:		PORCENTAJE DE ALUMNOS EN ACTIVIDADES EXTRAESCOLARES	
TIPO:		DE GESTIÓN	
RESULTADO ESPERADO:		CUANDO MENOS EL 90% DE LOS ALUMNOS PARTICIPEN EN ALGUNA ACTIVIDAD EXTRAESCOLAR	
FORMULA CALCULO:		$(\text{NÚMERO DE ALUMNOS PARTICIPANTES EN ACTIVIDADES EXTRAESCOLARES} / \text{TOTAL DE ALUMNOS INSCRITOS}) * 100$	
INTERPRETACION:		PORCENTAJE DEL TOTAL DE ALUMNOS QUE PARTICIPAN EN ACTIVIDADES ESCOLARES	
DIMENSION DEL INDICADOR:	COBERTURA	SENTIDO:	ASCENDENTE
VALOR:	NO ACUMULABLE	FRECUENCIA MEDICION:	SEMESTRAL

AVANCE DEL INDICADOR:				TRIMESTRE			Trimestre 3	
META ANUAL	AVANCE DEL TRIMESTRE			AVANCE ACUMULADO			AVANCE RESPECTO DE LA META ANUAL	SEMAFORO
	PROGRAMADO	ALCANZADO	%	PROGRAMADO	ALCANZADO	%		
90				90	0	0	0	
EVALUACIÓN CUALITATIVA								
PROSPECTIVA								
FACTOR DE COMPARACIÓN								


 <p>ESTADO DE SONORA</p>	<p>GOBIERNO DEL ESTADO DE SONORA FICHA TECNICA PARA SEGUIMIENTO Y EVALUACION DE INDICADORES DE PROYECTOS Y PROCESOS</p>
---	--

NUMERO Y NOMBRE DEL PROGRAMA:		35 - ATENCIÓN A LA EDUCACIÓN SUPERIOR	
NOMBRE DEL PROCESO:		PLANEACIÓN INSTITUCIONAL	
CLAVE PROGRAMATICA:		2111121J4L02252530EJ	
UNIDAD RESPONSABLE:	INSTITUTO TECNOLÓGICO SUPERIOR DE CANANEA	UNIDAD EJECUTORA:	INSTITUTO TECNOLÓGICO SUPERIOR DE CANANEA
OBJETIVO DEL PROCESO:		INTEGRAR, IMPLEMENTAR Y EVALUAR LOS PLANES Y PROGRAMAS DE DESARROLLO INSTITUCIONAL, LA PROGRAMACIÓN, LA PRESUPUESTACIÓN, LA SISTEMATIZACIÓN Y DIFUSIÓN DE LA INFORMACIÓN ESTADÍSTICA, LA ORGANIZACIÓN, LOS REGLAMENTOS Y ADMINISTRATIVOS.	

DATOS DEL INDICADOR

NOMBRE INDICADOR:		EFICIENCIA EN EL EJERCICIO DEL PRESUPUESTO	
TIPO:		DE GESTIÓN	
RESULTADO ESPERADO:		EJERCER EL 100% DE LOS RECURSOS MINISTRADOS.	
FORMULA CALCULO:		$(\text{PRESUPUESTO EJERCIDO} / \text{PRESUPUESTO MINISTRADO}) * 100$	
INTERPRETACION:		PORCENTAJE DEL PRESUPUESTO EJERCIDO CON RESPECTO AL MINISTRADO	
DIMENSION DEL INDICADOR:	EFICIENCIA	SENTIDO:	DESCENDENTE
VALOR:	NO ACUMULABLE	FRECUENCIA MEDICION:	TRIMESTRAL

AVANCE DEL INDICADOR:				TRIMESTRE			Trimestre 3	
META ANUAL	AVANCE DEL TRIMESTRE			AVANCE ACUMULADO			AVANCE RESPECTO DE LA META ANUAL	SEMAFORO
	PROGRAMADO	ALCANZADO	%	PROGRAMADO	ALCANZADO	%		
100	100	100.26	99.74	100	100.26	99.74	99.74	
EVALUACIÓN CUALITATIVA				Al Tercer Trimestre de 2015 este indicador se encuentra al 100.26%, se observa un adeudo en las ministraciones del Gobierno del Estado en los últimos meses, se espera en los proximos meses del año un incremento ante los compromisos económicos establecidos por la Institución por lo que es importante regularizar dicha situación.				
PROSPECTIVA				En los últimos seis años este Indicador esta estabilizado en el orden del 95%, por lo que para el año 2015 se espera alcanzar el 100%:				
FACTOR DE COMPARACIÓN								


 <p>ESTADO de SONORA</p>	<p>GOBIERNO DEL ESTADO DE SONORA FICHA TECNICA PARA SEGUIMIENTO Y EVALUACION DE INDICADORES DE PROYECTOS Y PROCESOS</p>
---	--

NUMERO Y NOMBRE DEL PROGRAMA:		35 - ATENCIÓN A LA EDUCACIÓN SUPERIOR	
NOMBRE DEL PROCESO:		PLANEACIÓN INSTITUCIONAL	
CLAVE PROGRAMATICA:		2111121J4L02252530EJ	
UNIDAD RESPONSABLE:	INSTITUTO TECNOLÓGICO SUPERIOR DE CANANEA	UNIDAD EJECUTORA:	INSTITUTO TECNOLÓGICO SUPERIOR DE CANANEA
OBJETIVO DEL PROCESO:		INTEGRAR, IMPLEMENTAR Y EVALUAR LOS PLANES Y PROGRAMAS DE DESARROLLO INSTITUCIONAL, LA PROGRAMACIÓN, LA PRESUPUESTACIÓN, LA SISTEMATIZACIÓN Y DIFUSIÓN DE LA INFORMACIÓN ESTADÍSTICA, LA ORGANIZACIÓN, LOS REGLAMENTOS Y ADMINISTRATIVOS.	

DATOS DEL INDICADOR

NOMBRE INDICADOR:		EFICIENCIA DEL PROGRAMA ANUAL 2015	
TIPO:		DE GESTIÓN	
RESULTADO ESPERADO:		ATENDER EL 100% DE LAS METAS DEL PROGRAMA ANUAL 2015.	
FORMULA CALCULO:		(NÚMERO DE METAS REALIZADAS / NÚMERO DE MATAS PROGRAMADAS)*100	
INTERPRETACION:		PORCENTAJE DE METAS CUMPLIDAS.	
DIMENSION DEL INDICADOR:	EFICIENCIA	SENTIDO:	ASCENDENTE
VALOR:	NO ACUMULABLE	FRECUENCIA MEDICION:	TRIMESTRAL

AVANCE DEL INDICADOR:				TRIMESTRE			Trimestre 3	
META ANUAL	AVANCE DEL TRIMESTRE			AVANCE ACUMULADO			AVANCE RESPECTO DE LA META ANUAL	SEMAFORO
	PROGRAMADO	ALCANZADO	%	PROGRAMADO	ALCANZADO	%		
100	100	94	94	100	94	94	94	
EVALUACIÓN CUALITATIVA				Se otorga el seguimiento correspondiente de manera que al Tercer Trimestre de 2015 se esta proporcionando seguimiento a las metas establecidas para garantizar que para finales del año 2015 se cumplan las metras programadas.				
PROSPECTIVA				En los ultimos seis años este Indicador esta estabilizado en el orden del 95%, por lo que para el año 2015 se espera alcanzar el 100%:				
FACTOR DE COMPARACIÓN								


 <p>ESTADO DE SONORA</p>	<p>GOBIERNO DEL ESTADO DE SONORA FICHA TECNICA PARA SEGUIMIENTO Y EVALUACION DE INDICADORES DE PROYECTOS Y PROCESOS</p>
---	--

NUMERO Y NOMBRE DEL PROGRAMA:		35 - ATENCIÓN A LA EDUCACIÓN SUPERIOR	
NOMBRE DEL PROCESO:		SERVICIOS ESCOLARES	
CLAVE PROGRAMATICA:		2111121J4L02252530DZ	
UNIDAD RESPONSABLE:	INSTITUTO TECNOLÓGICO SUPERIOR DE CANANEA	UNIDAD EJECUTORA:	INSTITUTO TECNOLÓGICO SUPERIOR DE CANANEA
OBJETIVO DEL PROCESO:		PLANEAR, ORGANIZAR, REALIZAR Y CONTROLAR LAS ACTIVIDADES NECESARIAS DE SERVICIOS ESCOLARES PARA SATISFACER LAS NECESIDADES DE NUESTROS ALUMNOS DESDE SU INGRESO, PERMANENCIA Y EGRESO DE LA INSTITUCIÓN.	

DATOS DEL INDICADOR

NOMBRE INDICADOR:		TASA DE CRECIMIENTO DE LA MATRÍCULA DE NUEVO INGRESO	
TIPO:		DE GESTIÓN	
RESULTADO ESPERADO:		CRECIMIENTO DEL 6% DE LA MATRÍCULA DE NUEVO INGRESO.	
FORMULA CALCULO:		(TOTAL DE LA MATRICULA DE NUEVO INGRESO EN EL PRESENTE CICLO ESCOLAR / MATRICULA DE NUEVO INGRESO DEL CICLO ESCOLAR ANTERIOR -1)*100	
INTERPRETACION:		PORCENTAJE DE CRECIMIENTO DE LA MATRICULA ACTUAL DE NUEVO INGRESO EN COMPARACIÓN CON EL AÑO ANTERIOR.	
DIMENSION DEL INDICADOR:	EFICIENCIA	SENTIDO:	ASCENDENTE
VALOR:	NO ACUMULABLE	FRECUENCIA MEDICION:	ANUAL

AVANCE DEL INDICADOR:				TRIMESTRE			Trimestre 3	
META ANUAL	AVANCE DEL TRIMESTRE			AVANCE ACUMULADO			AVANCE RESPECTO DE LA META ANUAL	SEMAFORO
	PROGRAMADO	ALCANZADO	%	PROGRAMADO	ALCANZADO	%		
6								
EVALUACIÓN CUALITATIVA								
PROSPECTIVA								
FACTOR DE COMPARACIÓN								


 <p>ESTADO de SONORA</p>	<p>GOBIERNO DEL ESTADO DE SONORA FICHA TECNICA PARA SEGUIMIENTO Y EVALUACION DE INDICADORES DE PROYECTOS Y PROCESOS</p>
---	--

NUMERO Y NOMBRE DEL PROGRAMA:		35 - ATENCIÓN A LA EDUCACIÓN SUPERIOR	
NOMBRE DEL PROCESO:		SERVICIOS ESCOLARES	
CLAVE PROGRAMATICA:		2111121J4L02252530DZ	
UNIDAD RESPONSABLE:	INSTITUTO TECNOLÓGICO SUPERIOR DE CANANEA	UNIDAD EJECUTORA:	INSTITUTO TECNOLÓGICO SUPERIOR DE CANANEA
OBJETIVO DEL PROCESO:		PLANEAR, ORGANIZAR, REALIZAR Y CONTROLAR LAS ACTIVIDADES NECESARIAS DE SERVICIOS ESCOLARES PARA SATISFACER LAS NECESIDADES DE NUESTROS ALUMNOS DESDE SU INGRESO, PERMANENCIA Y EGRESO DE LA INSTITUCIÓN.	

DATOS DEL INDICADOR

NOMBRE INDICADOR:		TASA DE CRECIMIENTO ANUAL DE LA MATRÍCULA	
TIPO:		DE GESTIÓN	
RESULTADO ESPERADO:		CRECIMIENTO CUANDO MENOS DEL 10% DE LA MATRÍCULA TOTAL CON RESPECTO AÑO ANTERIOR.	
FORMULA CALCULO:		$(\text{TOTAL DE LA MATRÍCULA DEL CICLO ESCOLAR N} / \text{MATRÍCULA TOTAL DEL CICLO ESCOLAR N-1}) * 100$	
INTERPRETACION:		PORCENTAJE DE CRECIMIENTO DE LA MATRÍCULA ACTUAL EN COMPARACIÓN CON EL AÑO ANTERIOR.	
DIMENSION DEL INDICADOR:	EFICIENCIA	SENTIDO:	ASCENDENTE
VALOR:	NO ACUMULABLE	FRECUENCIA MEDICION:	ANUAL

AVANCE DEL INDICADOR:				TRIMESTRE			Trimestre 3	
META ANUAL	AVANCE DEL TRIMESTRE			AVANCE ACUMULADO			AVANCE RESPECTO DE LA META ANUAL	SEMAFORO
	PROGRAMADO	ALCANZADO	%	PROGRAMADO	ALCANZADO	%		
10								
EVALUACIÓN CUALITATIVA								
PROSPECTIVA								
FACTOR DE COMPARACIÓN								


 <p>ESTADO de SONORA</p>	<p>GOBIERNO DEL ESTADO DE SONORA FICHA TECNICA PARA SEGUIMIENTO Y EVALUACION DE INDICADORES DE PROYECTOS Y PROCESOS</p>
---	--

NUMERO Y NOMBRE DEL PROGRAMA:		35 - ATENCIÓN A LA EDUCACIÓN SUPERIOR	
NOMBRE DEL PROCESO:		SERVICIOS ESCOLARES	
CLAVE PROGRAMATICA:		2111121J4L02252530DZ	
UNIDAD RESPONSABLE:	INSTITUTO TECNOLÓGICO SUPERIOR DE CANANEA	UNIDAD EJECUTORA:	INSTITUTO TECNOLÓGICO SUPERIOR DE CANANEA
OBJETIVO DEL PROCESO:		PLANEAR, ORGANIZAR, REALIZAR Y CONTROLAR LAS ACTIVIDADES NECESARIAS DE SERVICIOS ESCOLARES PARA SATISFACER LAS NECESIDADES DE NUESTROS ALUMNOS DESDE SU INGRESO, PERMANENCIA Y EGRESO DE LA INSTITUCIÓN.	

DATOS DEL INDICADOR

NOMBRE INDICADOR:		EFICIENCIA TERMINAL	
TIPO:		DE GESTIÓN	
RESULTADO ESPERADO:		OBTENER UN 25% DE EFICIENCIA TERMINAL.	
FORMULA CALCULO:		(NÚMERO DE EGRESADOS DEL CICLO ESCOLAR N / NÚMERO DE ALUMNOS INSCRITOS EN EL PRIMER SEMESTRE DEL CICLO ESCOLAR N)*100	
INTERPRETACION:		PORCENTAJE DE ESTUDIANTES QUE TERMINAN SUS ESTUDIOS EN COMPARACIÓN CON EL TOTAL DE NUEVO INGRESO DE LA GENERACIÓN.	
DIMENSION DEL INDICADOR:	EFICIENCIA	SENTIDO:	ASCENDENTE
VALOR:	NO ACUMULABLE	FRECUENCIA MEDICION:	ANUAL

AVANCE DEL INDICADOR:			TRIMESTRE				Trimestre 3	
META ANUAL	AVANCE DEL TRIMESTRE			AVANCE ACUMULADO			AVANCE RESPECTO DE LA META ANUAL	SEMAFORO
	PROGRAMADO	ALCANZADO	%	PROGRAMADO	ALCANZADO	%		
55								
EVALUACIÓN CUALITATIVA								
PROSPECTIVA								
FACTOR DE COMPARACIÓN								


 <p>ESTADO de SONORA</p>	<p>GOBIERNO DEL ESTADO DE SONORA FICHA TECNICA PARA SEGUIMIENTO Y EVALUACION DE INDICADORES DE PROYECTOS Y PROCESOS</p>
---	--

NUMERO Y NOMBRE DEL PROGRAMA:		35 - ATENCIÓN A LA EDUCACIÓN SUPERIOR	
NOMBRE DEL PROCESO:		SERVICIOS ESCOLARES	
CLAVE PROGRAMATICA:		2111121J4L02252530DZ	
UNIDAD RESPONSABLE:	INSTITUTO TECNOLÓGICO SUPERIOR DE CANANEA	UNIDAD EJECUTORA:	INSTITUTO TECNOLÓGICO SUPERIOR DE CANANEA
OBJETIVO DEL PROCESO:		PLANEAR, ORGANIZAR, REALIZAR Y CONTROLAR LAS ACTIVIDADES NECESARIAS DE SERVICIOS ESCOLARES PARA SATISFACER LAS NECESIDADES DE NUESTROS ALUMNOS DESDE SU INGRESO, PERMANENCIA Y EGRESO DE LA INSTITUCIÓN.	

DATOS DEL INDICADOR

NOMBRE INDICADOR:		ÍNDICE DE TITULACIÓN	
TIPO:		DE GESTIÓN	
RESULTADO ESPERADO:		QUE AL MENOS EL 55% DE LOS EGRESADOS DE LA GENERACIÓN OBTENGAN EL TÍTULO PROFESIONAL.	
FORMULA CALCULO:		$(\text{NÚMERO DE EGRESADOS TITULADOS DEL CICLO ESCOLAR N} / \text{NÚMERO DE EGRESADOS DEL CICLO ESCOLAR N}) * 100$	
INTERPRETACION:		PORCENTAJE DE EGRESADOS TITULADOS DE LA GENERACIÓN.	
DIMENSION DEL INDICADOR:	EFICIENCIA	SENTIDO:	ASCENDENTE
VALOR:	NO ACUMULABLE	FRECUENCIA MEDICION:	ANUAL

AVANCE DEL INDICADOR:				TRIMESTRE			Trimestre 3	
META ANUAL	AVANCE DEL TRIMESTRE			AVANCE ACUMULADO			AVANCE RESPECTO DE LA META ANUAL	SEMAFORO
	PROGRAMADO	ALCANZADO	%	PROGRAMADO	ALCANZADO	%		
55								
EVALUACIÓN CUALITATIVA								
PROSPECTIVA								
FACTOR DE COMPARACIÓN								


 <p>ESTADO de SONORA</p>	<p>GOBIERNO DEL ESTADO DE SONORA FICHA TECNICA PARA SEGUIMIENTO Y EVALUACION DE INDICADORES DE PROYECTOS Y PROCESOS</p>
---	--

NUMERO Y NOMBRE DEL PROGRAMA:		35 - ATENCIÓN A LA EDUCACIÓN SUPERIOR	
NOMBRE DEL PROCESO:		SERVICIOS ESCOLARES	
CLAVE PROGRAMATICA:		2111121J4L02252530DZ	
UNIDAD RESPONSABLE:	INSTITUTO TECNOLÓGICO SUPERIOR DE CANANEA	UNIDAD EJECUTORA:	INSTITUTO TECNOLÓGICO SUPERIOR DE CANANEA
OBJETIVO DEL PROCESO:		PLANEAR, ORGANIZAR, REALIZAR Y CONTROLAR LAS ACTIVIDADES NECESARIAS DE SERVICIOS ESCOLARES PARA SATISFACER LAS NECESIDADES DE NUESTROS ALUMNOS DESDE SU INGRESO, PERMANENCIA Y EGRESO DE LA INSTITUCIÓN.	

DATOS DEL INDICADOR

NOMBRE INDICADOR:		ÍNDICE DE DESERCIÓN	
TIPO:		DE GESTIÓN	
RESULTADO ESPERADO:		OBTENER MÁXIMO EL 10% DE DESERCIÓN EN EL AÑO.	
FORMULA CALCULO:		$(\text{NÚMERO DE DESERTORES DEL CICLO ESCOLAR N} / \text{NÚMERO TOTAL DE INSCRITOS EN EL CICLO ESCOLAR N}) * 100$	
INTERPRETACION:		PORCENTAJE DE ALUMNOS DESERTORES DEL PERIODO.	
DIMENSION DEL INDICADOR:	EFICIENCIA	SENTIDO:	DESCENDENTE
VALOR:	NO ACUMULABLE	FRECUENCIA MEDICION:	ANUAL

AVANCE DEL INDICADOR:			TRIMESTRE			Trimestre 3		
META ANUAL	AVANCE DEL TRIMESTRE			AVANCE ACUMULADO			AVANCE RESPECTO DE LA META ANUAL	SEMAFORO
	PROGRAMADO	ALCANZADO	%	PROGRAMADO	ALCANZADO	%		
10								
EVALUACIÓN CUALITATIVA								
PROSPECTIVA								
FACTOR DE COMPARACIÓN								


 <p>ESTADO de SONORA</p>	<p>GOBIERNO DEL ESTADO DE SONORA FICHA TECNICA PARA SEGUIMIENTO Y EVALUACION DE INDICADORES DE PROYECTOS Y PROCESOS</p>
---	--

NUMERO Y NOMBRE DEL PROGRAMA:		35 - ATENCIÓN A LA EDUCACIÓN SUPERIOR	
NOMBRE DEL PROCESO:		SERVICIOS ESCOLARES	
CLAVE PROGRAMATICA:		2111121J4L02252530DZ	
UNIDAD RESPONSABLE:	INSTITUTO TECNOLÓGICO SUPERIOR DE CANANEA	UNIDAD EJECUTORA:	INSTITUTO TECNOLÓGICO SUPERIOR DE CANANEA
OBJETIVO DEL PROCESO:		PLANEAR, ORGANIZAR, REALIZAR Y CONTROLAR LAS ACTIVIDADES NECESARIAS DE SERVICIOS ESCOLARES PARA SATISFACER LAS NECESIDADES DE NUESTROS ALUMNOS DESDE SU INGRESO, PERMANENCIA Y EGRESO DE LA INSTITUCIÓN.	

DATOS DEL INDICADOR

NOMBRE INDICADOR:		ESTUDIANTES BECADOS	
TIPO:		ESTRATÉGICO	
RESULTADO ESPERADO:		CONTAR CON EL 27% DE LA MATRICULA TOTAL CON BECA.	
FORMULA CALCULO:		$(\text{NUMERO DE ALUMNOS CON BECA} / \text{TOTAL DE LA MATRÍCULA}) * 100$	
INTERPRETACION:		PORCENTAJE DE ALUMNOS DE LA MATRÍCULA TOTAL QUE CUENTAN CON BECA.	
DIMENSION DEL INDICADOR:	IMPACTO	SENTIDO:	ASCENDENTE
VALOR:	NO ACUMULABLE	FRECUENCIA MEDICION:	ANUAL

AVANCE DEL INDICADOR:			TRIMESTRE			Trimestre 3		
META ANUAL	AVANCE DEL TRIMESTRE			AVANCE ACUMULADO			AVANCE RESPECTO DE LA META ANUAL	SEMAFORO
	PROGRAMADO	ALCANZADO	%	PROGRAMADO	ALCANZADO	%		
27								
EVALUACIÓN CUALITATIVA								
PROSPECTIVA								
FACTOR DE COMPARACIÓN								

 <p>ESTADO de SONORA</p>	<p>GOBIERNO DEL ESTADO DE SONORA FICHA TECNICA PARA SEGUIMIENTO Y EVALUACION DE INDICADORES DE PROYECTOS Y PROCESOS</p>
---	--

NUMERO Y NOMBRE DEL PROGRAMA:		35 - ATENCIÓN A LA EDUCACIÓN SUPERIOR	
NOMBRE DEL PROCESO:		SERVICIOS ESCOLARES	
CLAVE PROGRAMATICA:		2111121J4L02252530DZ	
UNIDAD RESPONSABLE:	INSTITUTO TECNOLÓGICO SUPERIOR DE CANANEA	UNIDAD EJECUTORA:	INSTITUTO TECNOLÓGICO SUPERIOR DE CANANEA
OBJETIVO DEL PROCESO:		PLANEAR, ORGANIZAR, REALIZAR Y CONTROLAR LAS ACTIVIDADES NECESARIAS DE SERVICIOS ESCOLARES PARA SATISFACER LAS NECESIDADES DE NUESTROS ALUMNOS DESDE SU INGRESO, PERMANENCIA Y EGRESO DE LA INSTITUCIÓN.	

DATOS DEL INDICADOR

NOMBRE INDICADOR:		ÍNDICE PROMEDIO EN EL NÚMERO DE VOLÚMENES POR ALUMNO	
TIPO:		DE GESTIÓN	
RESULTADO ESPERADO:		CONTAR CON UN ÍNDICE PROMEDIO DE 7 ALUMNOS POR VOLUMEN EN EL CENTRO DE INFORMACIÓN.	
FORMULA CALCULO:		(NÚMERO DE VOLÚMENES EN EL CENTRO DE INFORMACIÓN / NÚMERO TOTAL DE ALUMNOS)	
INTERPRETACION:		ÍNDICE PROMEDIO EN EL NÚMERO DE VOLÚMENES POR ALUMNO.	
DIMENSION DEL INDICADOR:	EFICIENCIA	SENTIDO:	ASCENDENTE
VALOR:	NO ACUMULABLE	FRECUENCIA MEDICION:	ANUAL

AVANCE DEL INDICADOR:				TRIMESTRE			Trimestre 3	
META ANUAL	AVANCE DEL TRIMESTRE			AVANCE ACUMULADO			AVANCE RESPECTO DE LA META ANUAL	SEMAFORO
	PROGRAMADO	ALCANZADO	%	PROGRAMADO	ALCANZADO	%		
7								
EVALUACIÓN CUALITATIVA								
PROSPECTIVA								
FACTOR DE COMPARACIÓN								

