




**GOBIERNO DEL ESTADO DE SONORA FICHA TECNICA PARA SEGUIMIENTO Y EVALUACION DE INDICADORES DE PROYECTOS Y PROCESOS**

<b>NUMERO Y NOMBRE DEL PROGRAMA:</b>		35 - ATENCIÓN A LA EDUCACIÓN SUPERIOR	
<b>NOMBRE DEL PROCESO:</b>		DIRECCIÓN GENERAL	
<b>CLAVE PROGRAMATICA:</b>		2111121J4L02252530D6	
<b>UNIDAD RESPONSABLE:</b>	INSTITUTO TECNOLÓGICO SUPERIOR DE CANANEA	<b>UNIDAD EJECUTORA:</b>	INSTITUTO TECNOLÓGICO SUPERIOR DE CANANEA
<b>OBJETIVO DEL PROCESO:</b>		ADMINISTRAR LA PRESTACIÓN DE SERVICIOS EDUCATIVOS QUE OFRECE EL INSTITUTO TECNOLÓGICO, CONFORME A LOS OBJETIVOS DE LA EDUCACIÓN TECNOLÓGICA SUPERIOR Y DE ACUERDO A LOS LINEAMIENTOS ESTABLECIDOS POR LA JUNTA DIRECTIVA, LA SECRETARÍA DE EDUCACIÓN PÚBLICA Y LA SECRETARÍA DE EDUCACIÓN Y CULTURA.	

**DATOS DEL INDICADOR**

<b>NOMBRE INDICADOR:</b>		PORCENTAJE DE COBERTURA EN EL ENTORNO	
<b>UNIDAD DE MEDIDA:</b>	PORCENTAJE	<b>TIPO:</b>	DE GESTIÓN
<b>RESULTADO ESPERADO:</b>		ATENDER AL 65% DE LOS EGRESADOS DEL BACHILLERATO DE LA LOCALIDAD.	
<b>FORMULA CALCULO:</b>		(TOTAL DE ALUMNOS DE NUEVO INGRESO EN EL INSTITUTO / TOTAL DE EGRESADOS DEL NIVEL MEDIO SUPERIOR DEL ÁREA DE INFLUENCIA) * 100	
<b>INTERPRETACION:</b>		PORCENTAJE DE ALUMNOS EGRESADOS DEL BACHILLERATO DE LA REGIÓN QUE INGRESAN AL INSTITUTO.	
<b>DIMENSION DEL INDICADOR:</b>	COBERTURA	<b>SENTIDO:</b>	ASCENDENTE
<b>VALOR:</b>	NO ACUMULABLE	<b>FRECUENCIA MEDICION:</b>	ANUAL


AVANCE DEL INDICADOR:				TRIMESTRE			TRIMESTRE 4	SEMAFORO
META ANUAL	AVANCE DEL TRIMESTRE			AVANCE ACUMULADO			AVANCE RESPECTO DE LA META ANUAL	
	PROGRAMADO	ALCANZADO	%	PROGRAMADO	ALCANZADO	%		
75	75	91	121.33	75	91	121.33	121.33	
<b>EVALUACIÓN CUALITATIVA</b>				Se atiende el 91% de los egresados de bachillerato de la localidad.				
<b>PROSPECTIVA</b>								
<b>FACTOR DE COMPARACIÓN</b>				En los últimos seis años este indicador se encuentra por encima del 85%.				

 <p>ESTADO DE SONORA</p>	<p><b>GOBIERNO DEL ESTADO DE SONORA FICHA TECNICA PARA SEGUIMIENTO Y EVALUACION DE INDICADORES DE PROYECTOS Y PROCESOS</b></p>
--	--

<b>NUMERO Y NOMBRE DEL PROGRAMA:</b>		35 - ATENCIÓN A LA EDUCACIÓN SUPERIOR	
<b>NOMBRE DEL PROCESO:</b>		DIRECCIÓN GENERAL	
<b>CLAVE PROGRAMATICA:</b>		2111121J4L02252530D6	
<b>UNIDAD RESPONSABLE:</b>	INSTITUTO TECNOLÓGICO SUPERIOR DE CANANEA	<b>UNIDAD EJECUTORA:</b>	INSTITUTO TECNOLÓGICO SUPERIOR DE CANANEA
<b>OBJETIVO DEL PROCESO:</b>		ADMINISTRAR LA PRESTACIÓN DE SERVICIOS EDUCATIVOS QUE OFRECE EL INSTITUTO TECNOLÓGICO, CONFORME A LOS OBJETIVOS DE LA EDUCACIÓN TECNOLÓGICA SUPERIOR Y DE ACUERDO A LOS LINEAMIENTOS ESTABLECIDOS POR LA JUNTA DIRECTIVA, LA SECRETARÍA DE EDUCACIÓN PÚBLICA Y LA SECRETARÍA DE EDUCACIÓN Y CULTURA.	

<b>DATOS DEL INDICADOR</b>			
<b>NOMBRE INDICADOR:</b>		PROCESOS CERTIFICADOS	
<b>UNIDAD DE MEDIDA:</b>	PORCENTAJE	<b>TIPO:</b>	DE GESTIÓN
<b>RESULTADO ESPERADO:</b>		MANTENER LA RECERTIFICACIÓN BAJO LA NORMA ISO 9001 - 2008 Y OBTENER LA CERTIFICACIÓN ISO 14001.	
<b>FORMULA CALCULO:</b>		( NO. DE PROCESOS CERTIFICADOS / NO. DE PROCESOS DEL SAC ) * 100	
<b>INTERPRETACION:</b>		PORCENTAJE DE PROCESOS CERTIFICADOS DEL SAC	
<b>DIMENSION DEL INDICADOR:</b>	CALIDAD	<b>SENTIDO:</b>	ASCENDENTE
<b>VALOR:</b>	NO ACUMULABLE	<b>FRECUENCIA MEDICION:</b>	MENSUAL

AVANCE DEL INDICADOR:				TRIMESTRE			TRIMESTRE 4	SEMAFORO
META ANUAL	AVANCE DEL TRIMESTRE			AVANCE ACUMULADO			AVANCE RESPECTO DE LA META ANUAL	
	PROGRAMADO	ALCANZADO	%	PROGRAMADO	ALCANZADO	%		
100	100	100	100	100	100	100	100	
<b>EVALUACIÓN CUALITATIVA</b>				Se realizan los trabajos de mantenimiento del sistema de calidad.				
<b>PROSPECTIVA</b>				Se obtiene dos certificaciones.				
<b>FACTOR DE COMPARACIÓN</b>				certificados en los últimos seis años.				

 <p>ESTADO DE SONORA</p>	<b>GOBIERNO DEL ESTADO DE SONORA FICHA TECNICA PARA SEGUIMIENTO Y EVALUACION DE INDICADORES DE PROYECTOS Y PROCESOS</b>
--	---

<b>NUMERO Y NOMBRE DEL PROGRAMA:</b>		35 - ATENCIÓN A LA EDUCACIÓN SUPERIOR	
<b>NOMBRE DEL PROCESO:</b>		DESARROLLO ACADÉMICO Y ESTUDIOS PROFESIONALES	
<b>CLAVE PROGRAMATICA:</b>		2111121J4L02252530DB	
<b>UNIDAD RESPONSABLE:</b>	INSTITUTO TECNOLÓGICO SUPERIOR DE CANANEA	<b>UNIDAD EJECUTORA:</b>	INSTITUTO TECNOLÓGICO SUPERIOR DE CANANEA
<b>OBJETIVO DEL PROCESO:</b>		DEFINIR, NORMAR, SUPERVISAR Y EVALUAR LA ACTIVIDAD ACADÉMICA EN LA INSTITUCIÓN CON EL FIN DE IMPULSAR PERMANENTEMENTE SU DESARROLLO.	

**DATOS DEL INDICADOR**

<b>NOMBRE INDICADOR:</b>		DOCENTES EN CURSOS DE CAPACITACIÓN	
<b>UNIDAD DE MEDIDA:</b>	PORCENTAJE	<b>TIPO:</b>	DE GESTIÓN
<b>RESULTADO ESPERADO:</b>		QUE EL 90% DE LOS DOCENTES PARTICIPEN AL MENOS EN UN CURSO DE CAPACITACIÓN.	
<b>FORMULA CALCULO:</b>		$(\text{NO. DE DOCENTES EN CURSOS DE CAPACITACIÓN} / \text{NO. TOTAL DE DOCENTES}) * 100$	
<b>INTERPRETACION:</b>		PORCENTAJE DE DOCENTES EN CURSOS DE CAPACITACIÓN DEL TOTAL DE LA PLANTILLA.	
<b>DIMENSION DEL INDICADOR:</b>	CALIDAD	<b>SENTIDO:</b>	ASCENDENTE
<b>VALOR:</b>	NO ACUMULABLE	<b>FRECUENCIA MEDICION:</b>	SEMESTRAL

AVANCE DEL INDICADOR:				TRIMESTRE			TRIMESTRE 4	
META ANUAL	AVANCE DEL TRIMESTRE			AVANCE ACUMULADO			AVANCE RESPECTO DE LA META ANUAL	SEMAFORO
	PROGRAMADO	ALCANZADO	%	PROGRAMADO	ALCANZADO	%		
90	90	95	105.55	90	95	105.55	105.55	
<b>EVALUACIÓN CUALITATIVA</b>				Se cumple con lo establecido anual.				
<b>PROSPECTIVA</b>								
<b>FACTOR DE COMPARACIÓN</b>				Este indicador esta estabilizado en un promedio del 85%.				


**GOBIERNO DEL ESTADO DE SONORA FICHA TECNICA PARA SEGUIMIENTO Y  
EVALUACION DE INDICADORES DE PROYECTOS Y PROCESOS**

<b>NUMERO Y NOMBRE DEL PROGRAMA:</b>		35 - ATENCIÓN A LA EDUCACIÓN SUPERIOR	
<b>NOMBRE DEL PROCESO:</b>		DESARROLLO ACADÉMICO Y ESTUDIOS PROFESIONALES	
<b>CLAVE PROGRAMATICA:</b>		2111121J4L02252530DB	
<b>UNIDAD RESPONSABLE:</b>	INSTITUTO TECNOLÓGICO SUPERIOR DE CANANEA	<b>UNIDAD EJECUTORA:</b>	INSTITUTO TECNOLÓGICO SUPERIOR DE CANANEA
<b>OBJETIVO DEL PROCESO:</b>		DEFINIR, NORMAT, SUPERVISAR Y EVALUAR LA ACTIVIDAD ACADÉMICA EN LA INSTITUCIÓN CON EL FIN DE IMPULSAR PERMANENTEMENTE SU DESARROLLO.	

**DATOS DEL INDICADOR**

<b>NOMBRE INDICADOR:</b>		DOCENTES CON POSTGRADO	
<b>UNIDAD DE MEDIDA:</b>	PORCENTAJE	<b>TIPO:</b>	DE GESTIÓN
<b>RESULTADO ESPERADO:</b>		CONTAR CON EL 63% DEL PERSONAL DOCENTE CON ESTUDIOS DE POSGRADO.	
<b>FORMULA CALCULO:</b>		$(\text{NO. DE DOCENTES CON POSGRADO} / \text{NO. TOTAL DE DOCENTES}) * 100$	
<b>INTERPRETACION:</b>		PORCENTAJE DEL DOCENTES CON POSGRADO DEL TOTAL DE LA PLANTILLA.	
<b>DIMENSION DEL INDICADOR:</b>	COBERTURA	<b>SENTIDO:</b>	ASCENDENTE
<b>VALOR:</b>	NO ACUMULABLE	<b>FRECUENCIA MEDICION:</b>	ANUAL

AVANCE DEL INDICADOR:				TRIMESTRE			TRIMESTRE 4	
META ANUAL	AVANCE DEL TRIMESTRE			AVANCE ACUMULADO			AVANCE RESPECTO DE LA META ANUAL	SEMAFORO
	PROGRAMADO	ALCANZADO	%	PROGRAMADO	ALCANZADO	%		
60	60	55	91.66	60	55	91.66	91.66	
<b>EVALUACIÓN CUALITATIVA PROSPECTIVA</b>				Este indicador se reduce en este período ante el crecimiento de la plantilla docente.				
<b>FACTOR DE COMPARACIÓN</b>				Este indicador en los últimos seis años se encuentra por arriba del 50%.				



**GOBIERNO DEL ESTADO DE SONORA FICHA TECNICA PARA SEGUIMIENTO Y  
EVALUACION DE INDICADORES DE PROYECTOS Y PROCESOS**

<b>NUMERO Y NOMBRE DEL PROGRAMA:</b>		35 - ATENCIÓN A LA EDUCACIÓN SUPERIOR	
<b>NOMBRE DEL PROCESO:</b>		DESARROLLO ACADÉMICO Y ESTUDIOS PROFESIONALES	
<b>CLAVE PROGRAMATICA:</b>		2111121J4L02252530DB	
<b>UNIDAD RESPONSABLE:</b>	INSTITUTO TECNOLÓGICO SUPERIOR DE CANANEA	<b>UNIDAD EJECUTORA:</b>	INSTITUTO TECNOLÓGICO SUPERIOR DE CANANEA
<b>OBJETIVO DEL PROCESO:</b>		DEFINIR, NORMAR, SUPERVISAR Y EVALUAR LA ACTIVIDAD ACADÉMICA EN LA INSTITUCIÓN CON EL FIN DE IMPULSAR PERMANENTEMENTE SU DESARROLLO.	

**DATOS DEL INDICADOR**

<b>NOMBRE INDICADOR:</b>		EFICIENCIA TERMINAL CURSOS DE EDUCACIÓN CONTINUA	
<b>UNIDAD DE MEDIDA:</b>	PORCENTAJE	<b>TIPO:</b>	DE GESTIÓN
<b>RESULTADO ESPERADO:</b>		QUE EL 100% DE LOS ESTUDIANTES QUE INICIAN EL CURSO DE EDUCACIÓN CONTINUA LO TERMINEN.	
<b>FORMULA CALCULO:</b>		(NO. DE ESTUDIANTES QUE INICIARON EL CURSO / NUMERO DE TERMINARON EL CURSO SATISFACTORIAMENTE) * 100	
<b>INTERPRETACION:</b>		PORCENTAJE DE ESTUDIANTES QUE FINALIZAN EL CURSO CON RESPETO AL TOTAL QUE LO INICIARON.	
<b>DIMENSION DEL INDICADOR:</b>	EFICIENCIA	<b>SENTIDO:</b>	ASCENDENTE
<b>VALOR:</b>	NO ACUMULABLE	<b>FRECUENCIA MEDICION:</b>	ANUAL

AVANCE DEL INDICADOR:				TRIMESTRE			TRIMESTRE 4	
META ANUAL	AVANCE DEL TRIMESTRE			AVANCE ACUMULADO			AVANCE RESPECTO DE LA META ANUAL	SEMAFORO
	PROGRAMADO	ALCANZADO	%	PROGRAMADO	ALCANZADO	%		
100	100	100	100	100	100	100	100	
<b>EVALUACIÓN CUALITATIVA</b>				Se tiene una eficiencia del 100% de personas que asisten a cursos de educación continua				
<b>PROSPECTIVA</b>								
<b>FACTOR DE COMPARACIÓN</b>				No se cuenta con factor de comparación.				


	<b>GOBIERNO DEL ESTADO DE SONORA FICHA TECNICA PARA SEGUIMIENTO Y EVALUACION DE INDICADORES DE PROYECTOS Y PROCESOS</b>
--	---

<b>NUMERO Y NOMBRE DEL PROGRAMA:</b>		35 - ATENCIÓN A LA EDUCACIÓN SUPERIOR	
<b>NOMBRE DEL PROCESO:</b>		DESARROLLO ACADÉMICO Y ESTUDIOS PROFESIONALES	
<b>CLAVE PROGRAMATICA:</b>		2111121J4L02252530DB	
<b>UNIDAD RESPONSABLE:</b>	INSTITUTO TECNOLÓGICO SUPERIOR DE CANANEA	<b>UNIDAD EJECUTORA:</b>	INSTITUTO TECNOLÓGICO SUPERIOR DE CANANEA
<b>OBJETIVO DEL PROCESO:</b>		DEFINIR, NORMAR, SUPERVISAR Y EVALUAR LA ACTIVIDAD ACADÉMICA EN LA INSTITUCIÓN CON EL FIN DE IMPULSAR PERMANENTEMENTE SU DESARROLLO.	

**DATOS DEL INDICADOR**

<b>NOMBRE INDICADOR:</b>		PROGRAMAS EDUCATIVOS ACREDITADOS	
<b>UNIDAD DE MEDIDA:</b>	PORCENTAJE	<b>TIPO:</b>	DE GESTIÓN
<b>RESULTADO ESPERADO:</b>		DE LOS PROGRAMAS ACREDITABLES, CONTAR CON EL 100% DE LOS PROGRAMAS EDUCATIVOS ACREDITADOS.	
<b>FORMULA CALCULO:</b>		( NO. DE PROGRAMAS EDUCATIVOS ACREDITADOS / NO. DE PROGRAMAS EDUCATIVOS ACREDITABLES) * 100	
<b>INTERPRETACION:</b>		PORCENTAJE DE PROGRAMAS EDUCATIVOS ACREDITADOS.	
<b>DIMENSION DEL INDICADOR:</b>	CALIDAD	<b>SENTIDO:</b>	ASCENDENTE
<b>VALOR:</b>	NO ACUMULABLE	<b>FRECUENCIA MEDICION:</b>	ANUAL

AVANCE DEL INDICADOR:				TRIMESTRE			TRIMESTRE 4	
META ANUAL	AVANCE DEL TRIMESTRE			AVANCE ACUMULADO			AVANCE RESPECTO DE LA META ANUAL	SEMAFORO
	PROGRAMADO	ALCANZADO	%	PROGRAMADO	ALCANZADO	%		
100	100	67	67	100	67	67	67	
<b>EVALUACIÓN CUALITATIVA</b>				Se cuenta con dos programas educativos acreditados. Esta en proceso la acreditación de dos programas mas.				
<b>PROSPECTIVA</b>								
<b>FACTOR DE COMPARACIÓN</b>				Este indicador esta en los últimos seis años en el 100%.				

	<b>GOBIERNO DEL ESTADO DE SONORA FICHA TECNICA PARA SEGUIMIENTO Y EVALUACION DE INDICADORES DE PROYECTOS Y PROCESOS</b>
--	---

<b>NUMERO Y NOMBRE DEL PROGRAMA:</b>		35 - ATENCIÓN A LA EDUCACIÓN SUPERIOR	
<b>NOMBRE DEL PROCESO:</b>		DESARROLLO ACADÉMICO Y ESTUDIOS PROFESIONALES	
<b>CLAVE PROGRAMATICA:</b>		2111121J4L02252530DB	
<b>UNIDAD RESPONSABLE:</b>	INSTITUTO TECNOLÓGICO SUPERIOR DE CANANEA	<b>UNIDAD EJECUTORA:</b>	INSTITUTO TECNOLÓGICO SUPERIOR DE CANANEA
<b>OBJETIVO DEL PROCESO:</b>		DEFINIR, NORMAR, SUPERVISAR Y EVALUAR LA ACTIVIDAD ACADÉMICA EN LA INSTITUCIÓN CON EL FIN DE IMPULSAR PERMANENTEMENTE SU DESARROLLO.	

**DATOS DEL INDICADOR**

<b>NOMBRE INDICADOR:</b>		ÍNDICE DE REPROBACIÓN INSTITUCIONAL	
<b>UNIDAD DE MEDIDA:</b>	PORCENTAJE	<b>TIPO:</b>	DE GESTIÓN
<b>RESULTADO ESPERADO:</b>		REDUCIR AL 20% LA REPROBACIÓN INSTITUCIONAL	
<b>FORMULA CALCULO:</b>		(NUMERO DE ALUMNOS REPROBADOS POR GRUPO / TOTAL DE ALUMNOS INSCRITOS POR GRUPO)	
<b>INTERPRETACION:</b>		PORCENTAJE DE ALUMNOS REPROBADOS POR GRUPO.	
<b>DIMENSION DEL INDICADOR:</b>	EFICIENCIA	<b>SENTIDO:</b>	DESCENDENTE
<b>VALOR:</b>	NO ACUMULABLE	<b>FRECUENCIA MEDICION:</b>	SEMESTRAL

AVANCE DEL INDICADOR:				TRIMESTRE			TRIMESTRE 4	
META ANUAL	AVANCE DEL TRIMESTRE			AVANCE ACUMULADO			AVANCE RESPECTO DE LA META ANUAL	SEMAFORO
	PROGRAMADO	ALCANZADO	%	PROGRAMADO	ALCANZADO	%		
20	20	0	100	20	0	100	100	
<b>EVALUACIÓN CUALITATIVA PROSPECTIVA</b>			Este indicador se encuentra en proceso de determinación.					
<b>FACTOR DE COMPARACIÓN</b>			En los últimos años este indicador se encuentra por encima del 20%.					


**GOBIERNO DEL ESTADO DE SONORA FICHA TECNICA PARA SEGUIMIENTO Y  
EVALUACION DE INDICADORES DE PROYECTOS Y PROCESOS**


<b>NUMERO Y NOMBRE DEL PROGRAMA:</b>		35 - ATENCIÓN A LA EDUCACIÓN SUPERIOR	
<b>NOMBRE DEL PROCESO:</b>		VINCULACIÓN Y EXTENSIÓN.	
<b>CLAVE PROGRAMATICA:</b>		2111121J4L02252530DV	
<b>UNIDAD RESPONSABLE:</b>	INSTITUTO TECNOLÓGICO SUPERIOR DE CANANEA	<b>UNIDAD EJECUTORA:</b>	INSTITUTO TECNOLÓGICO SUPERIOR DE CANANEA
<b>OBJETIVO DEL PROCESO:</b>		IMPULSAR PROGRAMAS DE GESTIÓN TECNOLÓGICA Y VINCULACIÓN ACADÉMICA, DE MANERA QUE EL INSTITUTO SEA FUENTE DE DESARROLLO PARA EL SECTOR PRODUCTIVO Y DE LOS SERVICIOS DE LA REGIÓN, EL ESTADO Y EL PAÍS.	

**DATOS DEL INDICADOR**

<b>NOMBRE INDICADOR:</b>		PORCENTAJE DE ALUMNOS EN ACTIVIDADES EXTRAESCOLARES	
<b>UNIDAD DE MEDIDA:</b>	PORCENTAJE	<b>TIPO:</b>	DE GESTIÓN
<b>RESULTADO ESPERADO:</b>		CUANDO MENOS EL 90% DE LOS ALUMNOS PARTICIPEN EN ALGUNA ACTIVIDAD EXTRAESCOLAR	
<b>FORMULA CALCULO:</b>		( NÚMERO DE ALUMNOS PARTICIPANTES EN ACTIVIDADES EXTRAESCOLARES / TOTAL DE ALUMNOS INSCRITOS) * 100	
<b>INTERPRETACION:</b>		PORCENTAJE DEL TOTAL DE ALUMNOS QUE PARTICIPAN EN ACTIVIDADES ESCOLARES	
<b>DIMENSION DEL INDICADOR:</b>	COBERTURA	<b>SENTIDO:</b>	ASCENDENTE
<b>VALOR:</b>	NO ACUMULABLE	<b>FRECUENCIA MEDICION:</b>	SEMESTRAL

AVANCE DEL INDICADOR:				TRIMESTRE			TRIMESTRE 4	SEMAFORO
META ANUAL	AVANCE DEL TRIMESTRE			AVANCE ACUMULADO			AVANCE RESPECTO DE LA META ANUAL	
	PROGRAMADO	ALCANZADO	%	PROGRAMADO	ALCANZADO	%		
90	90	88	97.77	90	88	97.77	97.77	
<b>EVALUACIÓN CUALITATIVA</b>				El 88% de los alumnos de los primeros semestres se encuentran realizando actividades extraescolares				
<b>PROSPECTIVA</b>				No se cumple un dos por ciento de lo establecido en función de que al cierre de ejercicio varios alumnos dejan de asistir a las actividades extraescolares				
<b>FACTOR DE COMPARACIÓN</b>								



 <p>ESTADO DE SONORA</p>	<b>GOBIERNO DEL ESTADO DE SONORA FICHA TECNICA PARA SEGUIMIENTO Y EVALUACION DE INDICADORES DE PROYECTOS Y PROCESOS</b>
--	---

<b>NUMERO Y NOMBRE DEL PROGRAMA:</b>		35 - ATENCIÓN A LA EDUCACIÓN SUPERIOR	
<b>NOMBRE DEL PROCESO:</b>		VINCULACIÓN Y EXTENSIÓN.	
<b>CLAVE PROGRAMATICA:</b>		2111121J4L02252530DV	
<b>UNIDAD RESPONSABLE:</b>	INSTITUTO TECNOLÓGICO SUPERIOR DE CANANEA	<b>UNIDAD EJECUTORA:</b>	INSTITUTO TECNOLÓGICO SUPERIOR DE CANANEA
<b>OBJETIVO DEL PROCESO:</b>		IMPULSAR PROGRAMAS DE GESTIÓN TECNOLÓGICA Y VINCULACIÓN ACADÉMICA, DE MANERA QUE EL INSTITUTO SEA FUENTE DE DESARROLLO PARA EL SECTOR PRODUCTIVO Y DE LOS SERVICIOS DE LA REGIÓN, EL ESTADO Y EL PAÍS.	

**DATOS DEL INDICADOR**

<b>NOMBRE INDICADOR:</b>		EFICIENCIA DE CONVENIOS ESTABLECIDOS	
<b>UNIDAD DE MEDIDA:</b>	PORCENTAJE	<b>TIPO:</b>	DE GESTIÓN
<b>RESULTADO ESPERADO:</b>		QUE LA TOTALIDAD DE LOS CONVENIOS ESTABLECIDOS OTORGUEN RESULTADOS AL INSTITUTO.	
<b>FORMULA CALCULO:</b>		( NUMERO DE CONVENIOS ESTABLECIDOS CON RESULTADOS / NÚMERO DE CONVENIOS EN OPERACIÓN ) * 100	
<b>INTERPRETACION:</b>		PORCENTAJE DEL TOTAL DE CONVENIOS ESTABLECIDOS, QUE OTORGAN RESULTADOS.	
<b>DIMENSION DEL INDICADOR:</b>	EFICIENCIA	<b>SENTIDO:</b>	ASCENDENTE
<b>VALOR:</b>	NO ACUMULABLE	<b>FRECUENCIA MEDICION:</b>	ANUAL

AVANCE DEL INDICADOR:				TRIMESTRE			TRIMESTRE 4	
META ANUAL	AVANCE DEL TRIMESTRE			AVANCE ACUMULADO			AVANCE RESPECTO DE LA META ANUAL	SEMAFORO
	PROGRAMADO	ALCANZADO	%	PROGRAMADO	ALCANZADO	%		
100	100	100	100	100	100	100	100	
<b>EVALUACIÓN CUALITATIVA</b>				La totalidad de los convenios establecidos generan resultados				
<b>PROSPECTIVA</b>				Se cumple con lo programado anual				
<b>FACTOR DE COMPARACIÓN</b>								



**GOBIERNO DEL ESTADO DE SONORA FICHA TECNICA PARA SEGUIMIENTO Y EVALUACION DE INDICADORES DE PROYECTOS Y PROCESOS**

<b>NUMERO Y NOMBRE DEL PROGRAMA:</b>		35 - ATENCIÓN A LA EDUCACIÓN SUPERIOR	
<b>NOMBRE DEL PROCESO:</b>		VINCULACIÓN Y EXTENSIÓN.	
<b>CLAVE PROGRAMATICA:</b>		2111121J4L02252530DV	
<b>UNIDAD RESPONSABLE:</b>	INSTITUTO TECNOLÓGICO SUPERIOR DE CANANEA	<b>UNIDAD EJECUTORA:</b>	INSTITUTO TECNOLÓGICO SUPERIOR DE CANANEA
<b>OBJETIVO DEL PROCESO:</b>		IMPULSAR PROGRAMAS DE GESTIÓN TECNOLÓGICA Y VINCULACIÓN ACADÉMICA, DE MANERA QUE EL INSTITUTO SEA FUENTE DE DESARROLLO PARA EL SECTOR PRODUCTIVO Y DE LOS SERVICIOS DE LA REGIÓN, EL ESTADO Y EL PAÍS.	

**DATOS DEL INDICADOR**

<b>NOMBRE INDICADOR:</b>		EMPLEABILIDAD DE LOS EGRESADOS	
<b>UNIDAD DE MEDIDA:</b>	PORCENTAJE	<b>TIPO:</b>	ESTRATÉGICO
<b>RESULTADO ESPERADO:</b>		QUE AL MENOS EL 95% DE LOS EGRESADOS DE LA GENERACIÓN SE ENCUENTREN COLOCADOS EN EL MERCADO LABORAL	
<b>FORMULA CALCULO:</b>		(ALUMNOS EGRESADOS EN EL MERCADO LABORAL DEL CICLO ESCOLAR N-1/ALUMNOS EGRESADOS DEL CICLO ESCOLAR N-1 ) * 100	
<b>INTERPRETACION:</b>		PORCENTAJE DE EGRESADOS COLOCADOS DE LA GENERACIÓN.	
<b>DIMENSION DEL INDICADOR:</b>	EFICIENCIA	<b>SENTIDO:</b>	ASCENDENTE
<b>VALOR:</b>	NO ACUMULABLE	<b>FRECUENCIA MEDICION:</b>	ANUAL

AVANCE DEL INDICADOR:				TRIMESTRE			TRIMESTRE 4	SEMAFORO
META ANUAL	AVANCE DEL TRIMESTRE			AVANCE ACUMULADO			AVANCE RESPECTO DE LA META ANUAL	
	PROGRAMADO	ALCANZADO	%	PROGRAMADO	ALCANZADO	%		
95	95	96	101.05	95	96	101.05	101.05	
<b>EVALUACIÓN CUALITATIVA</b>				Se tiene una empleabilidad de egresados de la ultima generación del 96% esto gracias a la aceptación de nuestros egresados en el sector productivo				
<b>PROSPECTIVA</b>				En los últimos tres años este indicador se encuentra por arriba del 90%				
<b>FACTOR DE COMPARACIÓN</b>								


**GOBIERNO DEL ESTADO DE SONORA FICHA TECNICA PARA SEGUIMIENTO Y  
EVALUACION DE INDICADORES DE PROYECTOS Y PROCESOS**

<b>NUMERO Y NOMBRE DEL PROGRAMA:</b>		35 - ATENCIÓN A LA EDUCACIÓN SUPERIOR	
<b>NOMBRE DEL PROCESO:</b>		SERVICIOS ESCOLARES	
<b>CLAVE PROGRAMATICA:</b>		2111121J4L02252530DZ	
<b>UNIDAD RESPONSABLE:</b>	INSTITUTO TECNOLÓGICO SUPERIOR DE CANANEA	<b>UNIDAD EJECUTORA:</b>	INSTITUTO TECNOLÓGICO SUPERIOR DE CANANEA
<b>OBJETIVO DEL PROCESO:</b>		PLANEAR, ORGANIZAR, REALIZAR Y CONTROLAR LAS ACTIVIDADES NECESARIAS DE SERVICIOS ESCOLARES PARA SATISFACER LAS NECESIDADES DE NUESTROS ALUMNOS DESDE SU INGRESO, PERMANENCIA Y EGRESO DE LA INSTITUCIÓN.	

**DATOS DEL INDICADOR**

<b>NOMBRE INDICADOR:</b>		ESTUDIANTES BECADOS	
<b>UNIDAD DE MEDIDA:</b>	PORCENTAJE	<b>TIPO:</b>	ESTRATÉGICO
<b>RESULTADO ESPERADO:</b>		CONTAR CON EL 27% DE LA MATRICULA TOTAL CON BECA.	
<b>FORMULA CALCULO:</b>		$( \text{NUMERO DE ALUMNOS CON BECA} / \text{TOTAL DE LA MATRÍCULA} ) * 100$	
<b>INTERPRETACION:</b>		PORCENTAJE DE ALUMNOS DE LA MATRÍCULA TOTAL QUE CUENTAN CON BECA.	
<b>DIMENSION DEL INDICADOR:</b>	IMPACTO	<b>SENTIDO:</b>	ASCENDENTE
<b>VALOR:</b>	NO ACUMULABLE	<b>FRECUENCIA MEDICION:</b>	ANUAL

AVANCE DEL INDICADOR:				TRIMESTRE			TRIMESTRE 4	SEMAFORO
META ANUAL	AVANCE DEL TRIMESTRE			AVANCE ACUMULADO			AVANCE RESPECTO DE LA META ANUAL	
	PROGRAMADO	ALCANZADO	%	PROGRAMADO	ALCANZADO	%		
27	27	32	118.51	27	32	118.51	118.51	
<b>EVALUACIÓN CUALITATIVA</b>				Se tiene becados en promedio a 290 estudiantes.				
<b>PROSPECTIVA</b>								
<b>FACTOR DE COMPARACIÓN</b>				En promedio este indicador es del 25%.				




**GOBIERNO DEL ESTADO DE SONORA FICHA TECNICA PARA SEGUIMIENTO Y EVALUACION DE INDICADORES DE PROYECTOS Y PROCESOS**

<b>NUMERO Y NOMBRE DEL PROGRAMA:</b>		35 - ATENCIÓN A LA EDUCACIÓN SUPERIOR	
<b>NOMBRE DEL PROCESO:</b>		SERVICIOS ESCOLARES	
<b>CLAVE PROGRAMATICA:</b>		2111121J4L02252530DZ	
<b>UNIDAD RESPONSABLE:</b>	INSTITUTO TECNOLÓGICO SUPERIOR DE CANANEA	<b>UNIDAD EJECUTORA:</b>	INSTITUTO TECNOLÓGICO SUPERIOR DE CANANEA
<b>OBJETIVO DEL PROCESO:</b>		PLANEAR, ORGANIZAR, REALIZAR Y CONTROLAR LAS ACTIVIDADES NECESARIAS DE SERVICIOS ESCOLARES PARA SATISFACER LAS NECESIDADES DE NUESTROS ALUMNOS DESDE SU INGRESO, PERMANENCIA Y EGRESO DE LA INSTITUCIÓN.	

**DATOS DEL INDICADOR**

<b>NOMBRE INDICADOR:</b>		TASA DE CRECIMIENTO ANUAL DE LA MATRÍCULA	
<b>UNIDAD DE MEDIDA:</b>	PORCENTAJE	<b>TIPO:</b>	DE GESTIÓN
<b>RESULTADO ESPERADO:</b>		CRECIMIENTO CUANDO MENOS DEL 10% DE LA MATRÍCULA TOTAL CON RESPECTO AÑO ANTERIOR.	
<b>FORMULA CALCULO:</b>		$(\text{TOTAL DE LA MATRÍCULA DEL CICLO ESCOLAR N} / \text{MATRÍCULA TOTAL DEL CICLO ESCOLAR N-1}) * 100$	
<b>INTERPRETACION:</b>		PORCENTAJE DE CRECIMIENTO DE LA MATRÍCULA ACTUAL EN COMPARACIÓN CON EL AÑO ANTERIOR.	
<b>DIMENSION DEL INDICADOR:</b>	EFICIENCIA	<b>SENTIDO:</b>	ASCENDENTE
<b>VALOR:</b>	NO ACUMULABLE	<b>FRECUENCIA MEDICION:</b>	ANUAL

AVANCE DEL INDICADOR:				TRIMESTRE			TRIMESTRE 4	
META ANUAL	AVANCE DEL TRIMESTRE			AVANCE ACUMULADO			AVANCE RESPECTO DE LA META ANUAL	SEMAFORO
	PROGRAMADO	ALCANZADO	%	PROGRAMADO	ALCANZADO	%		
10	10	8.4	84	10	8.4	84	84	
<b>EVALUACIÓN CUALITATIVA PROSPECTIVA</b>				Se registra un crecimiento del 8.4% de la matrícula con respecto al año anterior.				
<b>FACTOR DE COMPARACIÓN</b>				Se llega a la matrícula histórica de los 1000 alumnos y un crecimiento del 60% en los últimos seis años.				


	<b>GOBIERNO DEL ESTADO DE SONORA FICHA TECNICA PARA SEGUIMIENTO Y EVALUACION DE INDICADORES DE PROYECTOS Y PROCESOS</b>
--	---

<b>NUMERO Y NOMBRE DEL PROGRAMA:</b>		35 - ATENCIÓN A LA EDUCACIÓN SUPERIOR	
<b>NOMBRE DEL PROCESO:</b>		SERVICIOS ESCOLARES	
<b>CLAVE PROGRAMATICA:</b>		2111121J4L02252530DZ	
<b>UNIDAD RESPONSABLE:</b>	INSTITUTO TECNOLÓGICO SUPERIOR DE CANANEA	<b>UNIDAD EJECUTORA:</b>	INSTITUTO TECNOLÓGICO SUPERIOR DE CANANEA
<b>OBJETIVO DEL PROCESO:</b>		PLANEAR, ORGANIZAR, REALIZAR Y CONTROLAR LAS ACTIVIDADES NECESARIAS DE SERVICIOS ESCOLARES PARA SATISFACER LAS NECESIDADES DE NUESTROS ALUMNOS DESDE SU INGRESO, PERMANENCIA Y EGRESO DE LA INSTITUCIÓN.	

**DATOS DEL INDICADOR**

<b>NOMBRE INDICADOR:</b>		ÍNDICE DE DESERCIÓN	
<b>UNIDAD DE MEDIDA:</b>	PORCENTAJE	<b>TIPO:</b>	DE GESTIÓN
<b>RESULTADO ESPERADO:</b>		OBTENER MÁXIMO EL 10% DE DESERCIÓN EN EL AÑO.	
<b>FORMULA CALCULO:</b>		$(\text{NÚMERO DE DESERTORES DEL CICLO ESCOLAR N} / \text{NÚMERO TOTAL DE INSCRITOS EN EL CICLO ESCOLAR N}) * 100$	
<b>INTERPRETACION:</b>		PORCENTAJE DE ALUMNOS DESERTORES DEL PERIODO.	
<b>DIMENSION DEL INDICADOR:</b>	EFICIENCIA	<b>SENTIDO:</b>	DESCENDENTE
<b>VALOR:</b>	NO ACUMULABLE	<b>FRECUENCIA MEDICION:</b>	ANUAL

AVANCE DEL INDICADOR:			TRIMESTRE			TRIMESTRE 4	
META ANUAL	AVANCE DEL TRIMESTRE			AVANCE ACUMULADO			SEMAFORO
	PROGRAMADO	ALCANZADO	%	PROGRAMADO	ALCANZADO	%	
10	10	0	100	10	0	100	
<b>EVALUACIÓN CUALITATIVA PROSPECTIVA</b>			No disponible ya que esta en proceso las Inscripciones al siguiente semestre.				
<b>FACTOR DE COMPARACIÓN</b>							

 <p>ESTADO DE SONORA</p>	<b>GOBIERNO DEL ESTADO DE SONORA FICHA TECNICA PARA SEGUIMIENTO Y EVALUACION DE INDICADORES DE PROYECTOS Y PROCESOS</b>
--	---

<b>NUMERO Y NOMBRE DEL PROGRAMA:</b>		35 - ATENCIÓN A LA EDUCACIÓN SUPERIOR	
<b>NOMBRE DEL PROCESO:</b>		SERVICIOS ESCOLARES	
<b>CLAVE PROGRAMATICA:</b>		2111121J4L02252530DZ	
<b>UNIDAD RESPONSABLE:</b>	INSTITUTO TECNOLÓGICO SUPERIOR DE CANANEA	<b>UNIDAD EJECUTORA:</b>	INSTITUTO TECNOLÓGICO SUPERIOR DE CANANEA
<b>OBJETIVO DEL PROCESO:</b>		PLANEAR, ORGANIZAR, REALIZAR Y CONTROLAR LAS ACTIVIDADES NECESARIAS DE SERVICIOS ESCOLARES PARA SATISFACER LAS NECESIDADES DE NUESTROS ALUMNOS DESDE SU INGRESO, PERMANENCIA Y EGRESO DE LA INSTITUCIÓN.	

**DATOS DEL INDICADOR**

<b>NOMBRE INDICADOR:</b>		EFICIENCIA TERMINAL	
<b>UNIDAD DE MEDIDA:</b>	PORCENTAJE	<b>TIPO:</b>	DE GESTIÓN
<b>RESULTADO ESPERADO:</b>		OBTENER UN 25% DE EFICIENCIA TERMINAL.	
<b>FORMULA CALCULO:</b>		(NÚMERO DE EGRESADOS DEL CICLO ESCOLAR N / NÚMERO DE ALUMNOS INSCRITOS EN EL PRIMER SEMESTRE DEL CICLO ESCOLAR N)*100	
<b>INTERPRETACION:</b>		PORCENTAJE DE ESTUDIANTES QUE TERMINAN SUS ESTUDIOS EN COMPARACIÓN CON EL TOTAL DE NUEVO INGRESO DE LA GENERACIÓN.	
<b>DIMENSION DEL INDICADOR:</b>	EFICIENCIA	<b>SENTIDO:</b>	ASCENDENTE
<b>VALOR:</b>	NO ACUMULABLE	<b>FRECUENCIA MEDICION:</b>	ANUAL

AVANCE DEL INDICADOR:				TRIMESTRE			TRIMESTRE 4	
META ANUAL	AVANCE DEL TRIMESTRE			AVANCE ACUMULADO			AVANCE RESPECTO DE LA META ANUAL	SEMAFORO
	PROGRAMADO	ALCANZADO	%	PROGRAMADO	ALCANZADO	%		
55	55	0	0	55	0	0	0	
<b>EVALUACIÓN CUALITATIVA PROSPECTIVA</b>				No disponible ya que esta en proceso las inscripciones al Instituto.				
<b>FACTOR DE COMPARACIÓN</b>								




**GOBIERNO DEL ESTADO DE SONORA FICHA TECNICA PARA SEGUIMIENTO Y EVALUACION DE INDICADORES DE PROYECTOS Y PROCESOS**

<b>NUMERO Y NOMBRE DEL PROGRAMA:</b>		35 - ATENCIÓN A LA EDUCACIÓN SUPERIOR	
<b>NOMBRE DEL PROCESO:</b>		SERVICIOS ESCOLARES	
<b>CLAVE PROGRAMATICA:</b>		2111121J4L02252530DZ	
<b>UNIDAD RESPONSABLE:</b>	INSTITUTO TECNOLÓGICO SUPERIOR DE CANANEA	<b>UNIDAD EJECUTORA:</b>	INSTITUTO TECNOLÓGICO SUPERIOR DE CANANEA
<b>OBJETIVO DEL PROCESO:</b>		PLANEAR, ORGANIZAR, REALIZAR Y CONTROLAR LAS ACTIVIDADES NECESARIAS DE SERVICIOS ESCOLARES PARA SATISFACER LAS NECESIDADES DE NUESTROS ALUMNOS DESDE SU INGRESO, PERMANENCIA Y EGRESO DE LA INSTITUCIÓN.	

**DATOS DEL INDICADOR**

<b>NOMBRE INDICADOR:</b>		TASA DE CRECIMIENTO DE LA MATRÍCULA DE NUEVO INGRESO	
<b>UNIDAD DE MEDIDA:</b>	PORCENTAJE	<b>TIPO:</b>	DE GESTIÓN
<b>RESULTADO ESPERADO:</b>		CRECIMIENTO DEL 6% DE LA MATRÍCULA DE NUEVO INGRESO.	
<b>FORMULA CALCULO:</b>		$(\text{TOTAL DE LA MATRICULA DE NUEVO INGRESO EN EL PRESENTE CICLO ESCOLAR} / \text{MATRICULA DE NUEVO INGRESO DEL CICLO ESCOLAR ANTERIOR} - 1) * 100$	
<b>INTERPRETACION:</b>		PORCENTAJE DE CRECIMIENTO DE LA MATRÍCULA ACTUAL DE NUEVO INGRESO EN COMPARACIÓN CON EL AÑO ANTERIOR.	
<b>DIMENSION DEL INDICADOR:</b>	EFICIENCIA	<b>SENTIDO:</b>	ASCENDENTE
<b>VALOR:</b>	NO ACUMULABLE	<b>FRECUENCIA MEDICION:</b>	ANUAL

AVANCE DEL INDICADOR:				TRIMESTRE			TRIMESTRE 4	
META ANUAL	AVANCE DEL TRIMESTRE			AVANCE ACUMULADO			AVANCE RESPECTO DE LA META ANUAL	SEMAFORO
	PROGRAMADO	ALCANZADO	%	PROGRAMADO	ALCANZADO	%		
6	6	0	0	6	0	0	0	
<b>EVALUACIÓN CUALITATIVA</b>				No se registra crecimiento en la matrícula de nuevo ingreso, sin embargo se obtiene una matrícula total de 1000 alumnos.				
<b>PROSPECTIVA</b>								
<b>FACTOR DE COMPARACIÓN</b>				En promedio en los últimos dos años se registro un crecimiento del 5%:				

 <p>ESTADO DE SONORA</p>	<b>GOBIERNO DEL ESTADO DE SONORA FICHA TECNICA PARA SEGUIMIENTO Y EVALUACION DE INDICADORES DE PROYECTOS Y PROCESOS</b>
--	---


<b>NUMERO Y NOMBRE DEL PROGRAMA:</b>		35 - ATENCIÓN A LA EDUCACIÓN SUPERIOR	
<b>NOMBRE DEL PROCESO:</b>		SERVICIOS ESCOLARES	
<b>CLAVE PROGRAMATICA:</b>		2111121J4L02252530DZ	
<b>UNIDAD RESPONSABLE:</b>	INSTITUTO TECNOLÓGICO SUPERIOR DE CANANEA	<b>UNIDAD EJECUTORA:</b>	INSTITUTO TECNOLÓGICO SUPERIOR DE CANANEA
<b>OBJETIVO DEL PROCESO:</b>		PLANEAR, ORGANIZAR, REALIZAR Y CONTROLAR LAS ACTIVIDADES NECESARIAS DE SERVICIOS ESCOLARES PARA SATISFACER LAS NECESIDADES DE NUESTROS ALUMNOS DESDE SU INGRESO, PERMANENCIA Y EGRESO DE LA INSTITUCIÓN.	

**DATOS DEL INDICADOR**

<b>NOMBRE INDICADOR:</b>		ÍNDICE DE TITULACIÓN	
<b>UNIDAD DE MEDIDA:</b>	PORCENTAJE	<b>TIPO:</b>	DE GESTIÓN
<b>RESULTADO ESPERADO:</b>		QUE AL MENOS EL 55% DE LOS EGRESADOS DE LA GENERACIÓN OBTENGAN EL TÍTULO PROFESIONAL.	
<b>FORMULA CALCULO:</b>		(NÚMERO DE EGRESADOS TITULADOS DEL CICLO ESCOLAR N / NÚMERO DE EGRESADOS DEL CICLO ESCOLAR N)*100	
<b>INTERPRETACION:</b>		PORCENTAJE DE EGRESADOS TITULADOS DE LA GENERACIÓN.	
<b>DIMENSION DEL INDICADOR:</b>	EFICIENCIA	<b>SENTIDO:</b>	ASCENDENTE
<b>VALOR:</b>	NO ACUMULABLE	<b>FRECUENCIA MEDICION:</b>	ANUAL

AVANCE DEL INDICADOR:				TRIMESTRE			TRIMESTRE 4	SEMAFORO
META ANUAL	AVANCE DEL TRIMESTRE			AVANCE ACUMULADO			AVANCE RESPECTO DE LA META ANUAL	
	PROGRAMADO	ALCANZADO	%	PROGRAMADO	ALCANZADO	%		
55	55	0	0	55	0	0	0	
<b>EVALUACIÓN CUALITATIVA PROSPECTIVA</b>				No disponible ya que esta en proceso las Inscripciones al Instituto.				
<b>FACTOR DE COMPARACIÓN</b>								



 <p>ESTADO DE SONORA</p>	<b>GOBIERNO DEL ESTADO DE SONORA FICHA TECNICA PARA SEGUIMIENTO Y EVALUACION DE INDICADORES DE PROYECTOS Y PROCESOS</b>
--	---

<b>NUMERO Y NOMBRE DEL PROGRAMA:</b>		35 - ATENCIÓN A LA EDUCACIÓN SUPERIOR	
<b>NOMBRE DEL PROCESO:</b>		SERVICIOS ESCOLARES	
<b>CLAVE PROGRAMATICA:</b>		2111121J4L02252530DZ	
<b>UNIDAD RESPONSABLE:</b>	INSTITUTO TECNOLÓGICO SUPERIOR DE CANANEA	<b>UNIDAD EJECUTORA:</b>	INSTITUTO TECNOLÓGICO SUPERIOR DE CANANEA
<b>OBJETIVO DEL PROCESO:</b>		PLANEAR, ORGANIZAR, REALIZAR Y CONTROLAR LAS ACTIVIDADES NECESARIAS DE SERVICIOS ESCOLARES PARA SATISFACER LAS NECESIDADES DE NUESTROS ALUMNOS DESDE SU INGRESO, PERMANENCIA Y EGRESO DE LA INSTITUCIÓN.	

**DATOS DEL INDICADOR**

<b>NOMBRE INDICADOR:</b>		ÍNDICE PROMEDIO EN EL NÚMERO DE VOLÚMENES POR ALUMNO	
<b>UNIDAD DE MEDIDA:</b>	LIBRO	<b>TIPO:</b>	DE GESTIÓN
<b>RESULTADO ESPERADO:</b>		CONTAR CON UN ÍNDICE PROMEDIO DE 7 ALUMNOS POR VOLÚMEN EN EL CENTRO DE INFORMACIÓN.	
<b>FORMULA CALCULO:</b>		( NÚMERO DE VOLÚMENES EN EL CENTRO DE INFORMACIÓN / NÚMERO TOTAL DE ALUMNOS )	
<b>INTERPRETACION:</b>		ÍNDICE PROMEDIO EN EL NÚMERO DE VOLÚMENES POR ALUMNO.	
<b>DIMENSION DEL INDICADOR:</b>	EFICIENCIA	<b>SENTIDO:</b>	ASCENDENTE
<b>VALOR:</b>	NO ACUMULABLE	<b>FRECUENCIA MEDICION:</b>	ANUAL

AVANCE DEL INDICADOR:				TRIMESTRE			TRIMESTRE 4	
META ANUAL	AVANCE DEL TRIMESTRE			AVANCE ACUMULADO			AVANCE RESPECTO DE LA META ANUAL	SEMAFORO
	PROGRAMADO	ALCANZADO	%	PROGRAMADO	ALCANZADO	%		
7	7	6	85.71	7	6	85.71	85.71	
<b>EVALUACIÓN CUALITATIVA</b>				Este indicador se reduce en virtud del crecimiento de la matrícula.				
<b>PROSPECTIVA</b>								
<b>FACTOR DE COMPARACIÓN</b>				En promedio este indicador se encuentra en el 7.5.				




**GOBIERNO DEL ESTADO DE SONORA FICHA TECNICA PARA SEGUIMIENTO Y EVALUACION DE INDICADORES DE PROYECTOS Y PROCESOS**

<b>NUMERO Y NOMBRE DEL PROGRAMA:</b>		35 - ATENCIÓN A LA EDUCACIÓN SUPERIOR	
<b>NOMBRE DEL PROCESO:</b>		ADMINISTRACIÓN Y SERVICIOS FINANCIEROS	
<b>CLAVE PROGRAMATICA:</b>		2111121J4L02252530EI	
<b>UNIDAD RESPONSABLE:</b>	INSTITUTO TECNOLÓGICO SUPERIOR DE CANANEA	<b>UNIDAD EJECUTORA:</b>	INSTITUTO TECNOLÓGICO SUPERIOR DE CANANEA
<b>OBJETIVO DEL PROCESO:</b>		PROGRAMAR Y CONTROLAR EL DESARROLLO DE LAS ACTIVIDADES RELATIVAS AL MANEJO DE RECURSOS HUMANOS, MATERIALES Y FINANCIEROS Y LOS SERVICIOS GENERALES DEL INSTITUTO.	

**DATOS DEL INDICADOR**

<b>NOMBRE INDICADOR:</b>		PROGRAMA DE ADQUISICIÓN DE EQUIPO PARA LABORATORIOS Y TALLERES	
<b>UNIDAD DE MEDIDA:</b>	PORCENTAJE	<b>TIPO:</b>	DE GESTIÓN
<b>RESULTADO ESPERADO:</b>		ADQUIRIR O DAR MANTENIMIENTO A LA TOTALIDAD DEL EQUIPO PROGRAMADO AL AÑO.	
<b>FORMULA CALCULO:</b>		( NÚMERO TOTAL DE EQUIPOS ADQUIRIDOS O CON MANTENIMIENTO EN EL AÑO / TOTAL DE EQUIPOS PROGRAMADOS EN EL AÑO / * 100	
<b>INTERPRETACION:</b>		PORCENTAJE EQUIPO ADQUIRIDO O CON MANTENIMIENTO CON RESPECTO AL TOTAL PROGRAMADO.	
<b>DIMENSION DEL INDICADOR:</b>	EFICIENCIA	<b>SENTIDO:</b>	ASCENDENTE
<b>VALOR:</b>	NO ACUMULABLE	<b>FRECUENCIA MEDICION:</b>	ANUAL

AVANCE DEL INDICADOR:				TRIMESTRE			TRIMESTRE 4	
META ANUAL	AVANCE DEL TRIMESTRE			AVANCE ACUMULADO			AVANCE RESPECTO DE LA META ANUAL	SEMAFORO
	PROGRAMADO	ALCANZADO	%	PROGRAMADO	ALCANZADO	%		
100	100	100	100	100	100	100	100	
<b>EVALUACIÓN CUALITATIVA</b>				Se atendieron la totalidad de los servicios de mantenimiento solicitados y se adquirieron los equipos solicitados.				
<b>PROSPECTIVA</b>								
<b>FACTOR DE COMPARACIÓN</b>				No se cuenta con factor de comparación de este indicador.				

 <p>ESTADO DE SONORA</p>	<b>GOBIERNO DEL ESTADO DE SONORA FICHA TECNICA PARA SEGUIMIENTO Y EVALUACION DE INDICADORES DE PROYECTOS Y PROCESOS</b>
--	---

<b>NUMERO Y NOMBRE DEL PROGRAMA:</b>		35 - ATENCIÓN A LA EDUCACIÓN SUPERIOR	
<b>NOMBRE DEL PROCESO:</b>		ADMINISTRACIÓN Y SERVICIOS FINANCIEROS	
<b>CLAVE PROGRAMATICA:</b>		2111121J4L02252530EI	
<b>UNIDAD RESPONSABLE:</b>	INSTITUTO TECNOLÓGICO SUPERIOR DE CANANEA	<b>UNIDAD EJECUTORA:</b>	INSTITUTO TECNOLÓGICO SUPERIOR DE CANANEA
<b>OBJETIVO DEL PROCESO:</b>		PROGRAMAR Y CONTROLAR EL DESARROLLO DE LAS ACTIVIDADES RELATIVAS AL MANEJO DE RECURSOS HUMANOS, MATERIALES Y FINANCIEROS Y LOS SERVICIOS GENERALES DEL INSTITUTO.	

**DATOS DEL INDICADOR**

<b>NOMBRE INDICADOR:</b>		PARTICIPANTES EN CAPACITACIÓN ADMINISTRATIVA	
<b>UNIDAD DE MEDIDA:</b>	PORCENTAJE	<b>TIPO:</b>	DE GESTIÓN
<b>RESULTADO ESPERADO:</b>		CAPACITAR CUANDO MENOS AL 97% DEL PERSONAL ADMINISTRATIVO DEL INSTITUTO.	
<b>FORMULA CALCULO:</b>		(NO. DE EMPLEADOS CAPACITADOS / NO. TOTAL DE EMPLEADOS) *100	
<b>INTERPRETACION:</b>		PORCENTAJE DEL TOTAL DE PERSONAL ADMINISTRATIVOS QUE RECIBEN CAPACITACIÓN.	
<b>DIMENSION DEL INDICADOR:</b>	COBERTURA	<b>SENTIDO:</b>	ASCENDENTE
<b>VALOR:</b>	ACUMULABLE	<b>FRECUENCIA MEDICION:</b>	ANUAL

AVANCE DEL INDICADOR:				TRIMESTRE			TRIMESTRE 4	
META ANUAL	AVANCE DEL TRIMESTRE			AVANCE ACUMULADO			AVANCE RESPECTO DE LA META ANUAL	SEMAFORO
	PROGRAMADO	ALCANZADO	%	PROGRAMADO	ALCANZADO	%		
97	97	93	95.87	97	93	95.87	95.87	
<b>EVALUACIÓN CUALITATIVA</b>				Este indicador no se alcanza en su totalidad en virtud de que se cuenta con personas que no asistieron a capacitación por diversos problemas.				
<b>PROSPECTIVA</b>								
<b>FACTOR DE COMPARACIÓN</b>				Este indicador en los últimos seis años se encuentra por arriba del 95%.				



**GOBIERNO DEL ESTADO DE SONORA FICHA TECNICA PARA SEGUIMIENTO Y EVALUACION DE INDICADORES DE PROYECTOS Y PROCESOS**

<b>NUMERO Y NOMBRE DEL PROGRAMA:</b>		35 - ATENCIÓN A LA EDUCACIÓN SUPERIOR	
<b>NOMBRE DEL PROCESO:</b>		ADMINISTRACIÓN Y SERVICIOS FINANCIEROS	
<b>CLAVE PROGRAMATICA:</b>		2111121J4L02252530EI	
<b>UNIDAD RESPONSABLE:</b>	INSTITUTO TECNOLÓGICO SUPERIOR DE CANANEA	<b>UNIDAD EJECUTORA:</b>	INSTITUTO TECNOLÓGICO SUPERIOR DE CANANEA
<b>OBJETIVO DEL PROCESO:</b>		PROGRAMAR Y CONTROLAR EL DESARROLLO DE LAS ACTIVIDADES RELATIVAS AL MANEJO DE RECURSOS HUMANOS, MATERIALES Y FINANCIEROS Y LOS SERVICIOS GENERALES DEL INSTITUTO.	

**DATOS DEL INDICADOR**

<b>NOMBRE INDICADOR:</b>		EFICIENCIA DEL PROGRAMA DE CONSTRUCCIÓN Y MANTENIMIENTO	
<b>UNIDAD DE MEDIDA:</b>	PORCENTAJE	<b>TIPO:</b>	DE GESTIÓN
<b>RESULTADO ESPERADO:</b>		REALIZAR EL 100% DE LAS ACTIVIDADES DE MANTENIMIENTO QUE FUERON PROGRAMADAS EN EL AÑO.	
<b>FORMULA CALCULO:</b>		( NÚMERO TOTAL DE ACTIVIDADES REALIZADAS EN EL AÑO / TOTAL DE ACTIVIDADES PROGRAMADAS EN EL AÑO / * 100	
<b>INTERPRETACION:</b>		PORCENTAJE DEL TOTAL DE ACTIVIDADES REALIZADAS AL AÑO.	
<b>DIMENSION DEL INDICADOR:</b>	EFICIENCIA	<b>SENTIDO:</b>	ASCENDENTE
<b>VALOR:</b>	NO ACUMULABLE	<b>FRECUENCIA MEDICION:</b>	ANUAL

AVANCE DEL INDICADOR:				TRIMESTRE			TRIMESTRE 4	
META ANUAL	AVANCE DEL TRIMESTRE			AVANCE ACUMULADO			AVANCE RESPECTO DE LA META ANUAL	SEMAFORO
	PROGRAMADO	ALCANZADO	%	PROGRAMADO	ALCANZADO	%		
100	100	100	100	100	100	100	100	
<b>EVALUACIÓN CUALITATIVA PROSPECTIVA</b>				Se atienden las solicitudes establecidas en el Plan Anual de mantenimiento y construcción.				
<b>FACTOR DE COMPARACIÓN</b>				Se atienden la totalidad de las necesidades de mantenimiento y construcción solicitadas en el año.				


**GOBIERNO DEL ESTADO DE SONORA FICHA TECNICA PARA SEGUIMIENTO Y EVALUACION DE INDICADORES DE PROYECTOS Y PROCESOS**

<b>NUMERO Y NOMBRE DEL PROGRAMA:</b>		35 - ATENCIÓN A LA EDUCACIÓN SUPERIOR	
<b>NOMBRE DEL PROCESO:</b>		PLANEACIÓN INSTITUCIONAL	
<b>CLAVE PROGRAMATICA:</b>		2111121J4L02252530EJ	
<b>UNIDAD RESPONSABLE:</b>	INSTITUTO TECNOLÓGICO SUPERIOR DE CANANEA	<b>UNIDAD EJECUTORA:</b>	INSTITUTO TECNOLÓGICO SUPERIOR DE CANANEA
<b>OBJETIVO DEL PROCESO:</b>		INTEGRAR, IMPLEMENTAR Y EVALUAR LOS PLANES Y PROGRAMAS DE DESARROLLO INSTITUCIONAL, LA PROGRAMACIÓN, LA PRESUPUESTACIÓN, LA SISTEMATIZACIÓN Y DIFUSIÓN DE LA INFORMACIÓN ESTADÍSTICA, LA ORGANIZACIÓN, LOS REGLAMENTOS Y ADMINISTRATIVOS.	

**DATOS DEL INDICADOR**

<b>NOMBRE INDICADOR:</b>		EFICIENCIA DEL PROGRAMA ANUAL 2015	
<b>UNIDAD DE MEDIDA:</b>	PORCENTAJE	<b>TIPO:</b>	DE GESTIÓN
<b>RESULTADO ESPERADO:</b>		ATENDER EL 100% DE LAS METAS DEL PROGRAMA ANUAL 2015.	
<b>FORMULA CALCULO:</b>		$(\text{NÚMERO DE METAS REALIZADAS} / \text{NÚMERO DE MATAS PROGRAMADAS}) * 100$	
<b>INTERPRETACION:</b>		PORCENTAJE DE METAS CUMPLIDAS.	
<b>DIMENSION DEL INDICADOR:</b>	EFICIENCIA	<b>SENTIDO:</b>	ASCENDENTE
<b>VALOR:</b>	NO ACUMULABLE	<b>FRECUENCIA MEDICION:</b>	TRIMESTRAL

AVANCE DEL INDICADOR:				TRIMESTRE			TRIMESTRE 4	
META ANUAL	AVANCE DEL TRIMESTRE			AVANCE ACUMULADO			AVANCE RESPECTO DE LA META ANUAL	SEMAFORO
	PROGRAMADO	ALCANZADO	%	PROGRAMADO	ALCANZADO	%		
100	100	98	98	100	98	98	98	
<b>EVALUACIÓN CUALITATIVA</b>				A pesar del seguimiento otorgado se presentaron dos metas que no fueron alcanzadas satisfactoriamente				
<b>PROSPECTIVA</b>				En los últimos seis años este indicador se localiza arriba del 90%				
<b>FACTOR DE COMPARACIÓN</b>								




**GOBIERNO DEL ESTADO DE SONORA FICHA TECNICA PARA SEGUIMIENTO Y EVALUACION DE INDICADORES DE PROYECTOS Y PROCESOS**

<b>NUMERO Y NOMBRE DEL PROGRAMA:</b>		35 - ATENCIÓN A LA EDUCACIÓN SUPERIOR	
<b>NOMBRE DEL PROCESO:</b>		PLANEACIÓN INSTITUCIONAL	
<b>CLAVE PROGRAMATICA:</b>		2111121J4L02252530EJ	
<b>UNIDAD RESPONSABLE:</b>	INSTITUTO TECNOLÓGICO SUPERIOR DE CANANEA	<b>UNIDAD EJECUTORA:</b>	INSTITUTO TECNOLÓGICO SUPERIOR DE CANANEA
<b>OBJETIVO DEL PROCESO:</b>		INTEGRAR, IMPLEMENTAR Y EVALUAR LOS PLANES Y PROGRAMAS DE DESARROLLO INSTITUCIONAL, LA PROGRAMACIÓN, LA PRESUPUESTACIÓN, LA SISTEMATIZACIÓN Y DIFUSIÓN DE LA INFORMACIÓN ESTADÍSTICA, LA ORGANIZACIÓN, LOS REGLAMENTOS Y ADMINISTRATIVOS.	

**DATOS DEL INDICADOR**

<b>NOMBRE INDICADOR:</b>		EFICIENCIA EN EL EJERCICIO DEL PRESUPUESTO	
<b>UNIDAD DE MEDIDA:</b>	PORCENTAJE	<b>TIPO:</b>	DE GESTIÓN
<b>RESULTADO ESPERADO:</b>		EJERCER EL 100% DE LOS RECURSOS MINISTRADOS.	
<b>FORMULA CALCULO:</b>		$(\text{PRESUPUESTO EJERCIDO} / \text{PRESUPUESTO MINISTRADO}) * 100$	
<b>INTERPRETACION:</b>		PORCENTAJE DEL PRESUPUESTO EJERCIDO CON RESPECTO AL MINISTRADO	
<b>DIMENSION DEL INDICADOR:</b>	EFICIENCIA	<b>SENTIDO:</b>	DESCENDENTE
<b>VALOR:</b>	NO ACUMULABLE	<b>FRECUENCIA MEDICION:</b>	TRIMESTRAL

AVANCE DEL INDICADOR:				TRIMESTRE			TRIMESTRE 4	
META ANUAL	AVANCE DEL TRIMESTRE			AVANCE ACUMULADO			AVANCE RESPECTO DE LA META ANUAL	SEMAFORO
	PROGRAMADO	ALCANZADO	%	PROGRAMADO	ALCANZADO	%		
100	100	111.31	88.69	100	111.31	88.69	88.69	
<b>EVALUACIÓN CUALITATIVA</b>				Se ejerce el 11.31% adicional en virtud de la autorización de proyectos con recursos de ejercicios anteriores o una ministración de recursos extraordinarios del Gobierno Federal.				
<b>PROSPECTIVA</b>				En los últimos seis años este indicador se encuentra arriba del 90%				
<b>FACTOR DE COMPARACIÓN</b>								

 <p>ESTADO DE SONORA</p>	<b>GOBIERNO DEL ESTADO DE SONORA FICHA TECNICA PARA SEGUIMIENTO Y EVALUACION DE INDICADORES DE PROYECTOS Y PROCESOS</b>
--	---

<b>NUMERO Y NOMBRE DEL PROGRAMA:</b>		35 - ATENCIÓN A LA EDUCACIÓN SUPERIOR	
<b>NOMBRE DEL PROYECTO:</b>		ACTUALIZACIÓN DE EQUIPAMIENTO Y SOFTWARE DE LABORATORIOS Y TALLERES.	
<b>CLAVE PROGRAMATICA:</b>		2111121J4L022525309N	
<b>UNIDAD RESPONSABLE:</b>	INSTITUTO TECNOLÓGICO SUPERIOR DE CANANEA	<b>UNIDAD EJECUTORA:</b>	INSTITUTO TECNOLÓGICO SUPERIOR DE CANANEA
<b>OBJETIVO DEL PROYECTO:</b>		ACTUALIZAR EL EQUIPAMIENTO DE LABORATORIOS Y TALLERES DEL INSTITUTO CON EL OBJETO DE QUE SE CUENTE CON LOS REQUERIMIENTOS SUFICIENTES Y ADECUADOS QUE CADA PROGRAMA EDUCATIVO REQUIERE PARA LLEVA A CABO LAS PRACTICAS DE LABORATORIO, GARANTIZANDO CON ELLO QUE EL EGRESADO CUENTE CON LA PREPARACIÓN SUFICIENTE Y PERTINENTE A LAS NECESIDADES QUE LOS DIVERSOS SECTORES DE LA REGIÓN DEMANDAN.	

<b>DATOS DEL INDICADOR</b>			
<b>NOMBRE INDICADOR:</b>		ÍNDICE DE ACTUALIZACIÓN DE EQUIPO Y SOFTWARE PARA LABORATORIOS Y TALLERES	
<b>UNIDAD DE MEDIDA:</b>	PORCENTAJE	<b>TIPO:</b>	DE GESTIÓN
<b>RESULTADO ESPERADO:</b>		ADQUISICIÓN DE LA TOTALIDAD DEL EQUIPAMIENTO PROGRAMADO EN EL AÑO.	
<b>FORMULA CALCULO:</b>		( NÚMERO DE EQUIPOS Y SOFTWARE ADQUIRIDOS O ACTUALIZADOS / TOTAL DE EQUIPOS PROGRAMADO EN EL AÑO)*100	
<b>INTERPRETACION:</b>		PORCENTAJE DE EQUIPO ACTUALIZADO O ADQUIRIDO EN COMPARACIÓN CON EL TOTAL PROGRAMADO EN EL AÑO.	
<b>DIMENSION DEL INDICADOR:</b>	EFICIENCIA	<b>SENTIDO:</b>	ASCENDENTE
<b>VALOR:</b>	NO ACUMULABLE	<b>FRECUENCIA MEDICION:</b>	ANUAL

AVANCE DEL INDICADOR:				TRIMESTRE			TRIMESTRE 4	SEMAFORO
META ANUAL	AVANCE DEL TRIMESTRE			AVANCE ACUMULADO			AVANCE RESPECTO DE LA META ANUAL	
	PROGRAMADO	ALCANZADO	%	PROGRAMADO	ALCANZADO	%		
100	100	100	100	100	100	100	100	
<b>EVALUACIÓN CUALITATIVA</b>				Se adquirió el equipamiento suficiente y adecuado para la realización de las practicas escolares				
<b>PROSPECTIVA</b>				Se establecen en el Instituto estrategias para la adquisición de equipo para laboratorios y Talleres, por lo que se considera que este indicador se encuentra atendido y con cumplimiento satisfactorio.				
<b>FACTOR DE COMPARACIÓN</b>				Este indicador se puede considerar estable y se encuentra por arriba del 90% en los últimos seis años.				