



**GOBIERNO DEL ESTADO DE SONORA**  
**FICHA TÉCNICA PARA SEGUIMIENTO Y EVALUACIÓN DE INDICADORES DE PROYECTOS Y PROCESOS**  
 AVANCE TRIMESTRAL EN EL CUMPLIMIENTO DE LAS METAS DEL INDICADOR

ETCA-III-13

TRIMESTRE: PRIMERO DE 2015

NÚMERO Y NOMBRE DEL PROGRAMA

NOMBRE DEL PROYECTO O PROCESO  CLAVE PROGRAMÁTICA

UNIDAD RESPONSABLE  UNIDAD EJECUTORA

OBJETIVO DEL PROYECTO O PROCESO

RESULTADO ESPERADO

PRESUPUESTO	Original	Modificado	Avance en el trimestre				Avance acumulado		
			Programado	Comprometid o	Devengado	Ejercido Pagado	% (Ejercido / Devengado)	Devengado	Ejercido Pagado
	2,641,833.33	2,002,223.05		N/D		N/D	N/D	N/D	N/D

**DATOS DEL INDICADOR**

Nombre del indicador  Tipo

Fórmula de cálculo

Interpretación

Dimensión del indicador  Sentido (descendente o ascendente)

Valor (acumulable o no acumulable)  Frecuencia de medición

AVANCE DEL INDICADOR Trimestre

Variables	Unidad de medida	Meta anual	Avance en el trimestre			Avance acumulado			Avance respecto de la meta anual	Semáforo
			Programado	Alcanzado	%	Programado	Alcanzado	%		
Procesos certificados	Porcentaje	100	100	100	100	100	100	100		

COMPORTAMIENTO HISTÓRICO DEL INDICADOR HACIA LA META										
Variable	Unidad de medida	2009	2010	2011	2012	2013	2014	Meta 2015	Semáforo	
Procesos certificados	Porcentaje	100	100	100	100	100	100	100		

Descripción del factor de comparación:

**Criterios de semaforización**

- Aceptable (color verde):** Cuando el avance de la meta del indicador alcance un cumplimiento de entre 80 y 100% respecto al valor acumulado programado
- Con riesgo (color amarillo):** Cuando el avance de la meta se ubique dentro del rango del 51 al 79% respecto al valor acumulado programado
- Crítico (color rojo):** Cuando el cumplimiento de la meta registre un avance de 50% o menos respecto al valor acumulado programado



**GOBIERNO DEL ESTADO DE SONORA**  
**FICHA TÉCNICA PARA SEGUIMIENTO Y EVALUACIÓN DE INDICADORES DE PROYECTOS Y PROCESOS**  
 AVANCE TRIMESTRAL EN EL CUMPLIMIENTO DE LAS METAS DEL INDICADOR

ETCA-III-13

TRIMESTRE: PRIMERO DE 2015

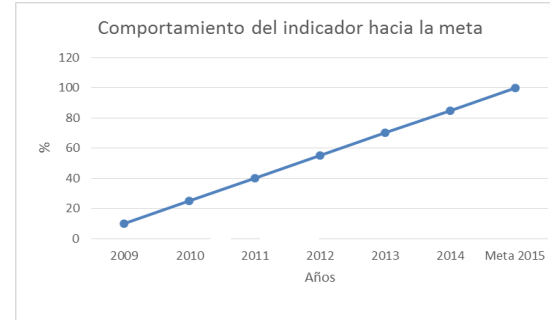
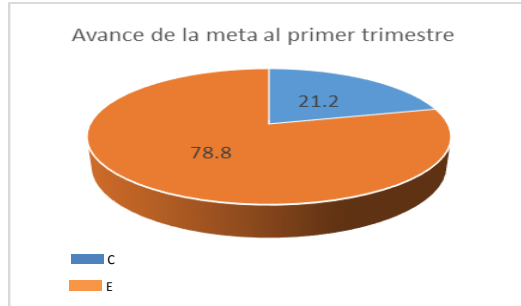
**NÚMERO Y NOMBRE DEL PROGRAMA**

**NOMBRE DEL PROYECTO O PROCESO**  **CLAVE PROGRAMÁTICA**

**UNIDAD RESPONSABLE**  **UNIDAD EJECUTORA**

REPRESENTACIÓN GRÁFICA DE LOS AVANCES

Ejemplos



EVALUACIÓN CUALITATIVA

Se están realizando los trabajos de Auditorías Internas y reuniones de seguimiento por la Dirección, estando programada Auditoría Externa de Mantenimiento para el Tercer Trimestre de 2015, esto previa autorización del organismo acreditador.

PROSPECTIVA

Se obtiene la Acreditación de los procesos bajo la Norma 2001-2008 en el año 2005 y por la Norma ISO 14001-2004 en el año 2014. En la actualidad la Institución esta Certificada bajo las dos Normas.

METAS FÍSICAS RELACIONADAS	UNIDAD DE MEDIDA	PROGRAMADA	ALCANZADA
NO APLICA	NO APLICA	NO APLICA	NO APLICA



**GOBIERNO DEL ESTADO DE SONORA**  
**FICHA TÉCNICA PARA SEGUIMIENTO Y EVALUACIÓN DE INDICADORES DE PROYECTOS Y PROCESOS**  
 AVANCE TRIMESTRAL EN EL CUMPLIMIENTO DE LAS METAS DEL INDICADOR

ETCA-III-13

TRIMESTRE: PRIMERO DE 2015

NÚMERO Y NOMBRE DEL PROGRAMA

NOMBRE DEL PROYECTO O PROCESO  CLAVE PROGRAMÁTICA

UNIDAD RESPONSABLE  UNIDAD EJECUTORA

OBJETIVO DEL PROYECTO O PROCESO

RESULTADO ESPERADO

PRESUPUESTO	Original	Modificado	Avance en el trimestre				Avance acumulado		
			Programado	Comprometid o	Devengado	Ejercido Pagado	Devengado	Ejercido Pagado	% (Ejercido / Devengado)
	2,641,833.33	2,002,223.05		N/D		N/D	N/D	N/D	N/D

**DATOS DEL INDICADOR**

Nombre del indicador  Tipo

Fórmula de cálculo

Interpretación

Dimensión del indicador  Sentido (descendente o ascendente)

Valor (acumulable o no acumulable)  Frecuencia de medición

AVANCE DEL INDICADOR Trimestre

Variables	Unidad de medida	Meta anual	Avance en el trimestre			Avance acumulado			Avance respecto de la meta anual	Semáforo
			Programado	Alcanzado	%	Programado	Alcanzado	%		
Alumnos Nuevo Ingreso	Porcentaje	75	0	0	0	0	0	0		

COMPORTAMIENTO HISTÓRICO DEL INDICADOR HACIA LA META										
Variable	Unidad de medida	2009	2010	2011	2012	2013	2014	Meta 2015	Semáforo	
Procesos certificados	Porcentaje	55.1	65.4	62.9	59.6	73.4	90.1	75.0		

Descripción del factor de comparación:

**Criterios de semaforización**

- Aceptable (color verde):** Cuando el avance de la meta del indicador alcance un cumplimiento de entre 80 y 100% respecto al valor acumulado programado
- Con riesgo (color amarillo):** Cuando el avance de la meta se ubique dentro del rango del 51 al 79% respecto al valor acumulado programado
- Crítico (color rojo):** Cuando el cumplimiento de la meta registre un avance de 50% o menos respecto al valor acumulado programado



**GOBIERNO DEL ESTADO DE SONORA**  
**FICHA TÉCNICA PARA SEGUIMIENTO Y EVALUACIÓN DE INDICADORES DE PROYECTOS Y PROCESOS**  
 AVANCE TRIMESTRAL EN EL CUMPLIMIENTO DE LAS METAS DEL INDICADOR

ETCA-III-13

TRIMESTRE: PRIMERO DE 2015

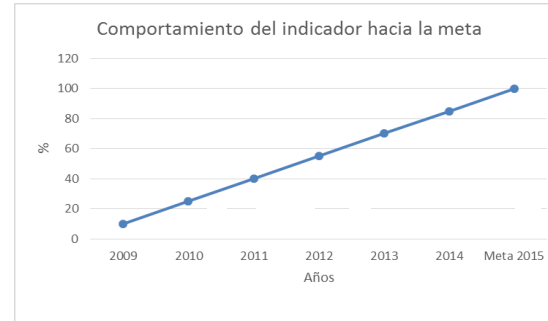
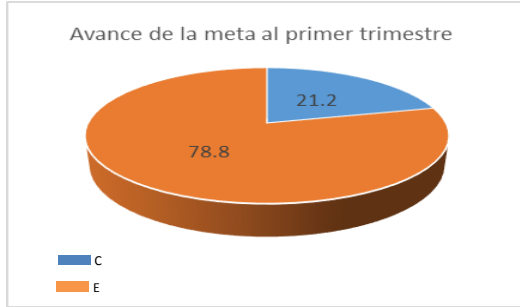
**NÚMERO Y NOMBRE DEL PROGRAMA**

**NOMBRE DEL PROYECTO O PROCESO**  **CLAVE PROGRAMÁTICA**

**UNIDAD RESPONSABLE**  **UNIDAD EJECUTORA**

REPRESENTACIÓN GRÁFICA DE LOS AVANCES

Ejemplos



**EVALUACIÓN CUALITATIVA**

La cobertura en el entorno se incrementa gracias a las acciones realizadas por el Instituto en la comunidad, lo cual propicia una gran aceptación de los egresados de bachillerato de la región, incrementando considerablemente la matrícula de nuevo ingreso.

**PROSPECTIVA**

Se observa que en los últimos seis años este indicador está en un crecimiento constante, esto favorecido por las acciones de difusión de la oferta educativa y por las acciones para garantizar la permanencia de los alumnos, así mismo se cuenta con una nueva carrera.

METAS FÍSICAS RELACIONADAS	UNIDAD DE MEDIDA	PROGRAMADA	ALCANZADA
NO APLICA	NO APLICA	NO APLICA	NO APLICA



**GOBIERNO DEL ESTADO DE SONORA**  
**FICHA TÉCNICA PARA SEGUIMIENTO Y EVALUACIÓN DE INDICADORES DE PROYECTOS Y PROCESOS**  
 AVANCE TRIMESTRAL EN EL CUMPLIMIENTO DE LAS METAS DEL INDICADOR

ETCA-III-13

TRIMESTRE: PRIMERO DE 2015

NÚMERO Y NOMBRE DEL PROGRAMA

NOMBRE DEL PROYECTO O PROCESO  CLAVE PROGRAMÁTICA

UNIDAD RESPONSABLE  UNIDAD EJECUTORA

OBJETIVO DEL PROYECTO O PROCESO

RESULTADO ESPERADO

PRESUPUESTO	Original	Modificado	Avance en el trimestre					Avance acumulado		
			Programado	Comprometid o	Devengado	Ejercido Pagado	% (Ejercido / Devengado)	Devengado	Ejercido Pagado	% (Ejercido / Devengado)
	3,389,833.33	23,219,561.00		N/D		N/D	N/D	N/D		N/D

DATOS DEL INDICADOR

Nombre del indicador  Tipo

Fórmula de cálculo

Interpretación

Dimensión del indicador  Sentido (descendente o ascendente)

Valor (acumulable o no acumulable)  Frecuencia de medición

AVANCE DEL INDICADOR Trimestre

Variables	Unidad de medida	Meta anual	Avance en el trimestre			Avance acumulado			Avance respecto de la meta anual	Semáforo
			Programado	Alcanzado	%	Programado	Alcanzado	%		
P.E.	Porcentaje	100	100	100	100	100	100	100		

COMPORTAMIENTO HISTÓRICO DEL INDICADOR HACIA LA META									
Variable	Unidad de medida	2009	2010	2011	2012	2013	2014	Meta 2015	Semáforo
P.E.	Porcentaje	100	100	100	100	100	100	100	

Descripción del factor de comparación:

Criterios de semaforización

**Aceptable (color verde):** Cuando el avance de la meta del indicador alcance un cumplimiento de entre 80 y 100% respecto al valor acumulado programado

**Con riesgo (color amarillo):** Cuando el avance de la meta se ubique dentro del rango del 51 al 79% respecto al valor acumulado programado

**Crítico (color rojo):** Cuando el cumplimiento de la meta registre un avance de 50% o menos respecto al valor acumulado programado



**GOBIERNO DEL ESTADO DE SONORA**  
**FICHA TÉCNICA PARA SEGUIMIENTO Y EVALUACIÓN DE INDICADORES DE PROYECTOS Y PROCESOS**  
 AVANCE TRIMESTRAL EN EL CUMPLIMIENTO DE LAS METAS DEL INDICADOR

ETCA-III-13

TRIMESTRE: PRIMERO DE 2015

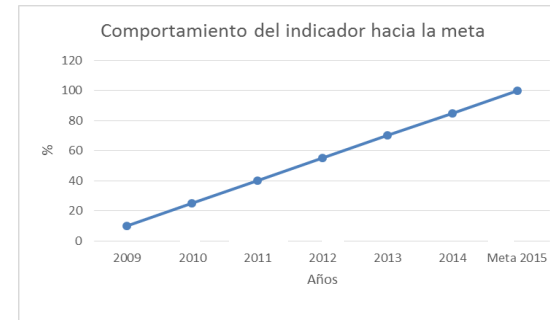
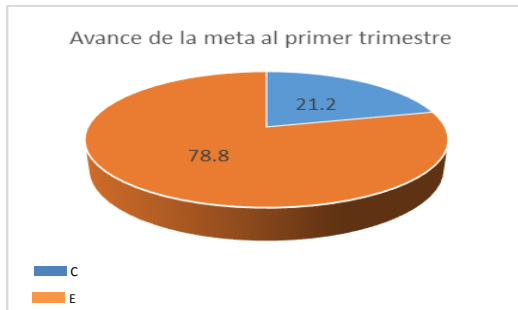
**NÚMERO Y NOMBRE DEL PROGRAMA**

**NOMBRE DEL PROYECTO O PROCESO**  **CLAVE PROGRAMÁTICA**

**UNIDAD RESPONSABLE**  **UNIDAD EJECUTORA**

REPRESENTACIÓN GRÁFICA DE LOS AVANCES

Ejemplos



EVALUACIÓN CUALITATIVA

Se cuenta con el 100% de los Programas Educativos Acreditables, actualmente se están realizando los trabajos para la Reacreditación del Programa de Ingeniería en Sistemas Computacionales y la Acreditación del Programa de Ingeniería en Gestión Empresarial.

PROSPECTIVA

Gracias a la Acreditación de los Programas Educativos obtenidos a partir del año 2007, la Institución esta considerada a partir de año 2009 como una escuela con el 100% de la Matrícula en Programas de Calidad.

METAS FÍSICAS RELACIONADAS	UNIDAD DE MEDIDA	PROGRAMADA	ALCANZADA
NO APLICA	NO APLICA	NO APLICA	NO APLICA



**GOBIERNO DEL ESTADO DE SONORA**  
**FICHA TÉCNICA PARA SEGUIMIENTO Y EVALUACIÓN DE INDICADORES DE PROYECTOS Y PROCESOS**  
 AVANCE TRIMESTRAL EN EL CUMPLIMIENTO DE LAS METAS DEL INDICADOR

ETCA-III-13

TRIMESTRE: PRIMERO DE 2015

NÚMERO Y NOMBRE DEL PROGRAMA

NOMBRE DEL PROYECTO O  CLAVE PROGRAMÁTICA

UNIDAD RESPONSABLE  UNIDAD EJECUTORA

OBJETIVO DEL PROYECTO O PROCESO

RESULTADO ESPERADO

PRESUPUESTO	Original	Modificado	Avance en el trimestre				Avance acumulado		
			Programado	Comprometid o	Devengado	Ejercido Pagado	% (Ejercido / Devengado)	Devengado	Ejercido Pagado
	3,389,833.33	23,219,561.00	N/D			N/D	N/D	N/D	N/D

**DATOS DEL INDICADOR**

Nombre del indicador  Tipo

Fórmula de cálculo

Interpretación

Dimensión del indicador  Sentido (descendente o ascendente)

Valor (acumulable o no acumulable)  Frecuencia de medición

AVANCE DEL INDICADOR Trimestre

Variables	Unidad de medida	Meta anual	Avance en el trimestre			Avance acumulado			Avance respecto de la meta anual	Semáforo
			Programado	Alcanzado	%	Programado	Alcanzado	%		
Alumno Reprobado	Porcentaje	20	0	0	0	0	0	0		

COMPORTAMIENTO HISTÓRICO DEL INDICADOR HACIA LA META										
Variable	Unidad de medida	2009	2010	2011	2012	2013	2014	Meta 2015	Semáforo	
Alumno	Porcentaje	13.3	23.4	23.6	39.2	24	23.62	20		

Descripción del factor de comparación:

Criterios de semaforización

**Aceptable (color verde):** Cuando el avance de la meta del indicador alcance un cumplimiento de entre 80 y 100% respecto al valor acumulado programado

**Con riesgo (color amarillo):** Cuando el avance de la meta se ubique dentro del rango del 51 al 79% respecto al valor acumulado programado

**Crítico (color rojo):** Cuando el cumplimiento de la meta registre un avance de 50% o menos respecto al valor acumulado programado



**GOBIERNO DEL ESTADO DE SONORA**  
**FICHA TÉCNICA PARA SEGUIMIENTO Y EVALUACIÓN DE INDICADORES DE PROYECTOS Y PROCESOS**  
 AVANCE TRIMESTRAL EN EL CUMPLIMIENTO DE LAS METAS DEL INDICADOR

ETCA-III-13

TRIMESTRE: PRIMERO DE 2015

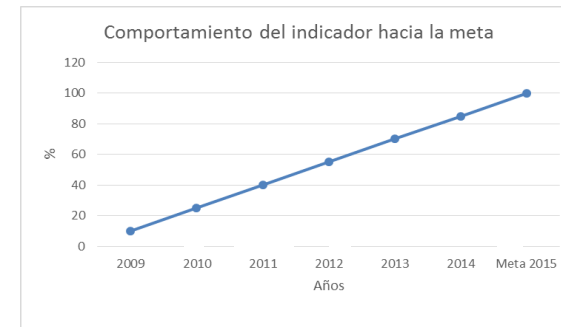
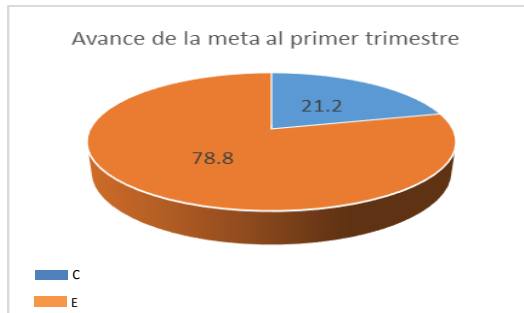
**NÚMERO Y NOMBRE DEL PROGRAMA**

**NOMBRE DEL PROYECTO O**  **CLAVE PROGRAMÁTICA**

**UNIDAD RESPONSABLE**  **UNIDAD EJECUTORA**

REPRESENTACIÓN GRÁFICA DE LOS AVANCES

Ejemplos



EVALUACIÓN CUALITATIVA

Ante el alto Índice de Reprobación se cuenta con programas institucionales como asesorías, tutorías, becas, trabajo social y psicología escolar, quienes constantemente trabajan con el objetivo de reducir el Índice de Reprobación para el año 2015.

PROSPECTIVA

El Índice de Reprobación Institucional en los últimos años se viene incrementando constantemente, esto motivado por el incremento en la matrícula y el que la Institución no aplica un examen de admisión para aceptar las solicitudes de alumnos de nuevo ingreso, incluyéndose estudiantes que no cuentan con el perfil para la carrera seleccionada, esto ocasiona un alto Índice de Reprobación.

METAS FÍSICAS RELACIONADAS	UNIDAD DE MEDIDA	PROGRAMADA	ALCANZADA
NO APLICA	NO APLICA	NO APLICA	NO APLICA





**GOBIERNO DEL ESTADO DE SONORA**  
**FICHA TÉCNICA PARA SEGUIMIENTO Y EVALUACIÓN DE INDICADORES DE PROYECTOS Y PROCESOS**  
 AVANCE TRIMESTRAL EN EL CUMPLIMIENTO DE LAS METAS DEL INDICADOR

ETCA-III-13

TRIMESTRE: PRIMERO DE 2015

NÚMERO Y NOMBRE DEL PROGRAMA

NOMBRE DEL PROYECTO O  CLAVE PROGRAMÁTICA

UNIDAD RESPONSABLE  UNIDAD EJECUTORA

OBJETIVO DEL PROYECTO O PROCESO

RESULTADO ESPERADO

PRESUPUESTO	Original	Modificado	Avance en el trimestre					Avance acumulado		
			Programado	Comprometid o	Devengado	Ejercido Pagado	% (Ejercido / Devengado)	Devengado	Ejercido Pagado	% (Ejercido / Devengado)
	3,389,833.33	23,219,561.00		N/D		N/D	N/D	N/D	N/D	N/D

DATOS DEL INDICADOR

Nombre del indicador  Tipo

Fórmula de cálculo

Interpretación

Dimensión del indicador  Sentido (descendente o ascendente)

Valor (acumulable o no acumulable)  Frecuencia de medición

AVANCE DEL INDICADOR Trimestre

Variables	Unidad de medida	Meta anual	Avance en el trimestre			Avance acumulado			Avance respecto de la meta anual	Semáforo
			Programado	Alcanzado	%	Programado	Alcanzado	%		
Docente con posgrado	Porcentaje	60	0	0	0	0	0	0		

COMPORTAMIENTO HISTORICO DEL INDICADOR HACIA LA META									
Variable	Unidad de medida	2009	2010	2011	2012	2013	2014	Meta 2015	Semáforo
D.P.	Porcentaje	34.7	48.6	47.2	46.5	47.9	54.8	60	

Descripción del factor de comparación:

Criterios de semaforización

**Aceptable (color verde):** Cuando el avance de la meta del indicador alcance un cumplimiento de entre 80 y 100% respecto al valor acumulado programado

**Con riesgo (color amarillo):** Cuando el avance de la meta se ubique dentro del rango del 51 al 79% respecto al valor acumulado programado

**Crítico (color rojo):** Cuando el cumplimiento de la meta registre un avance de 50% o menos respecto al valor acumulado programado



**GOBIERNO DEL ESTADO DE SONORA**  
**FICHA TÉCNICA PARA SEGUIMIENTO Y EVALUACIÓN DE INDICADORES DE PROYECTOS Y PROCESOS**  
 AVANCE TRIMESTRAL EN EL CUMPLIMIENTO DE LAS METAS DEL INDICADOR

ETCA-III-13

TRIMESTRE: PRIMERO DE 2015

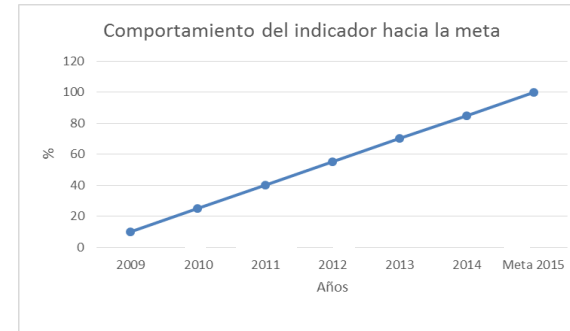
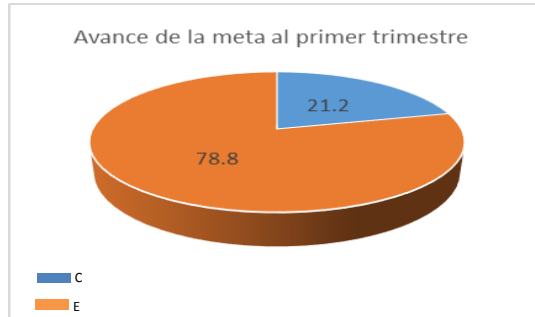
**NÚMERO Y NOMBRE DEL PROGRAMA**

**NOMBRE DEL PROYECTO O**  **CLAVE PROGRAMÁTICA**

**UNIDAD RESPONSABLE**  **UNIDAD EJECUTORA**

REPRESENTACIÓN GRÁFICA DE LOS AVANCES

Ejemplos



EVALUACIÓN CUALITATIVA

Considerando que en el último año este Indicador fue del 54.8%, para el 2015 se programó un Indicador del 60% ya que la plantilla de personal entró en una fase de renovación y ante la apertura de nueva carrera, se está contratando personal nuevo.

PROSPECTIVA

El Indicador de Docentes con Posgrado en los últimos seis años se ha incrementado y en el año 2014 es del 54.8%, gracias a los apoyos que la Institución otorga a los docentes para su actualización.

METAS FÍSICAS RELACIONADAS	UNIDAD DE MEDIDA	PROGRAMADA	ALCANZADA
NO APLICA	NO APLICA	NO APLICA	NO APLICA



**GOBIERNO DEL ESTADO DE SONORA**  
**FICHA TÉCNICA PARA SEGUIMIENTO Y EVALUACIÓN DE INDICADORES DE PROYECTOS Y PROCESOS**  
 AVANCE TRIMESTRAL EN EL CUMPLIMIENTO DE LAS METAS DEL INDICADOR

ETCA-III-13

TRIMESTRE: PRIMERO DE 2015

NÚMERO Y NOMBRE DEL PROGRAMA

NOMBRE DEL PROYECTO O  CLAVE PROGRAMÁTICA

UNIDAD RESPONSABLE  UNIDAD EJECUTORA

OBJETIVO DEL PROYECTO O PROCESO

RESULTADO ESPERADO

PRESUPUESTO	Original	Modificado	Avance en el trimestre					Avance acumulado		
			Programado	Comprometid o	Devengado	Ejercido Pagado	% (Ejercido / Devengado)	Devengado	Ejercido Pagado	% (Ejercido / Devengado)
	3,389,833.33	23,219,561.00		N/D		N/D	N/D	N/D	N/D	N/D

DATOS DEL INDICADOR

Nombre del indicador  Tipo

Fórmula de cálculo

Interpretación

Dimensión del indicador  Sentido (descendente o ascendente)

Valor (acumulable o no acumulable)  Frecuencia de medición

AVANCE DEL INDICADOR Trimestre

Variables	Unidad de medida	Meta anual	Avance en el trimestre			Avance acumulado			Avance respecto de la meta anual	Semáforo
			Programado	Alcanzado	%	Programado	Alcanzado	%		
Docente capacitado	Porcentaje	70	0	0	0	0	0	0		

COMPORTAMIENTO HISTORICO DEL INDICADOR HACIA LA META									
Variable	Unidad de medida	2009	2010	2011	2012	2013	2014	Meta 2015	Semáforo
D.C.	Porcentaje			73.0	81.0	77	73	70	

Descripción del factor de comparación:

Criterios de semaforización

**Aceptable (color verde):** Cuando el avance de la meta del indicador alcance un cumplimiento de entre 80 y 100% respecto al valor acumulado programado

**Con riesgo (color amarillo):** Cuando el avance de la meta se ubique dentro del rango del 51 al 79% respecto al valor acumulado programado

**Crítico (color rojo):** Cuando el cumplimiento de la meta registre un avance de 50% o menos respecto al valor acumulado programado



**GOBIERNO DEL ESTADO DE SONORA**  
**FICHA TÉCNICA PARA SEGUIMIENTO Y EVALUACIÓN DE INDICADORES DE PROYECTOS Y PROCESOS**  
 AVANCE TRIMESTRAL EN EL CUMPLIMIENTO DE LAS METAS DEL INDICADOR

ETCA-III-13

TRIMESTRE: PRIMERO DE 2015

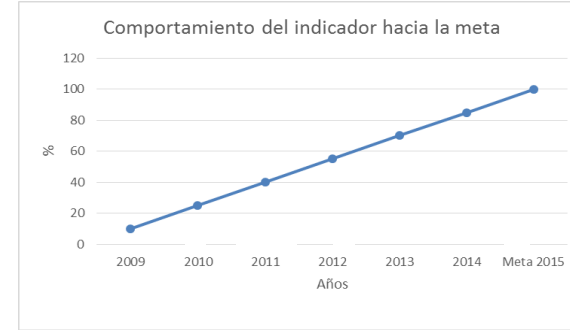
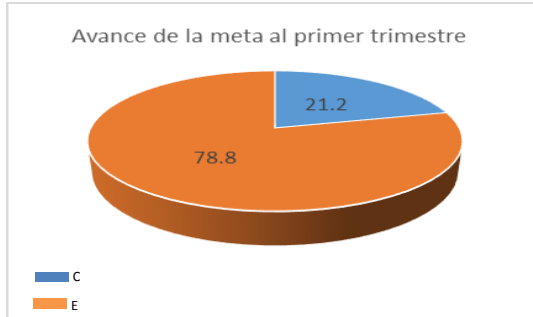
**NÚMERO Y NOMBRE DEL PROGRAMA**

**NOMBRE DEL PROYECTO O**  **CLAVE PROGRAMÁTICA**

**UNIDAD RESPONSABLE**  **UNIDAD EJECUTORA**

REPRESENTACIÓN GRÁFICA DE LOS AVANCES

Ejemplos



EVALUACIÓN CUALITATIVA

Considerando que en el último año este Indicador fue del 73%, para el 2015 se programo un Indicador del 70% ya que la plantilla de personal entró en una fase de renovación y ante la apertura de nueva carrera, se esta contratando personal nuevo.

PROSPECTIVA

El Indicador de Docentes en Capacitación en los últimos seis años ha permanecido constante y en el año 2014 es del 73%, gracias a los apoyos que la Institución otorga a los docentes para su actualización.

METAS FÍSICAS RELACIONADAS	UNIDAD DE MEDIDA	PROGRAMADA	ALCANZADA
NO APLICA	NO APLICA	NO APLICA	NO APLICA



**GOBIERNO DEL ESTADO DE SONORA**  
**FICHA TÉCNICA PARA SEGUIMIENTO Y EVALUACIÓN DE INDICADORES DE PROYECTOS Y PROCESOS**  
 AVANCE TRIMESTRAL EN EL CUMPLIMIENTO DE LAS METAS DEL INDICADOR

ETCA-III-13

TRIMESTRE: PRIMERO DE 2015

NÚMERO Y NOMBRE DEL PROGRAMA

NOMBRE DEL PROYECTO O  CLAVE PROGRAMÁTICA

UNIDAD RESPONSABLE  UNIDAD EJECUTORA

OBJETIVO DEL PROYECTO O PROCESO

RESULTADO ESPERADO

PRESUPUESTO	Original	Modificado	Avance en el trimestre					Avance acumulado		
			Programado	Comprometid o	Devengado	Ejercido Pagado	% (Ejercido / Devengado)	Devengado	Ejercido Pagado	% (Ejercido / Devengado)
	3,389,833.33	23,219,561.00		N/D		N/D	N/D	N/D	N/D	N/D

DATOS DEL INDICADOR

Nombre del indicador  Tipo

Fórmula de cálculo

Interpretación

Dimensión del indicador  Sentido (descendente o ascendente)

Valor (acumulable o no acumulable)  Frecuencia de medición

AVANCE DEL INDICADOR Trimestre

Variables	Unidad de medida	Meta anual	Avance en el trimestre			Avance acumulado			Avance respecto de la meta anual	Semáforo
			Programado	Alcanzado	%	Programado	Alcanzado	%		
Estudiante	Porcentaje	100	0	0	0	0	0	0		

COMPORTAMIENTO HISTORICO DEL INDICADOR HACIA LA META									
Variable	Unidad de medida	2009	2010	2011	2012	2013	2014	Meta 2015	Semáforo
Estudiante	Porcentaje			N/D	N/D	N/D	N/D	100	

Descripción del factor de comparación:

Criterios de semaforización

**Aceptable (color verde):** Cuando el avance de la meta del indicador alcance un cumplimiento de entre 80 y 100% respecto al valor acumulado programado

**Con riesgo (color amarillo):** Cuando el avance de la meta se ubique dentro del rango del 51 al 79% respecto al valor acumulado programado

**Crítico (color rojo):** Cuando el cumplimiento de la meta registre un avance de 50% o menos respecto al valor acumulado programado



**GOBIERNO DEL ESTADO DE SONORA**  
**FICHA TÉCNICA PARA SEGUIMIENTO Y EVALUACIÓN DE INDICADORES DE PROYECTOS Y PROCESOS**  
 AVANCE TRIMESTRAL EN EL CUMPLIMIENTO DE LAS METAS DEL INDICADOR

ETCA-III-13

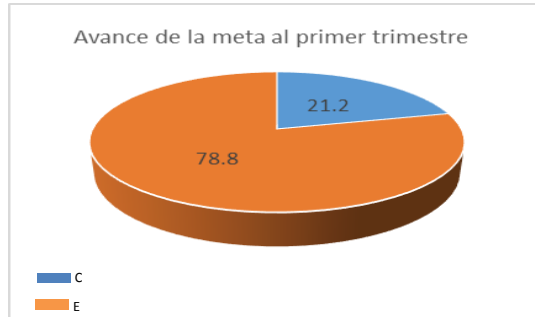
TRIMESTRE: PRIMERO DE 2015

**NÚMERO Y NOMBRE DEL PROGRAMA**

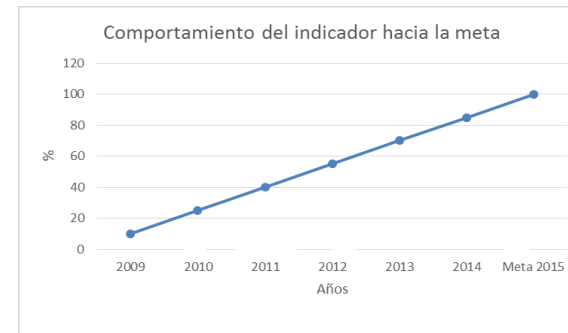
**NOMBRE DEL PROYECTO O**  **CLAVE PROGRAMÁTICA**

**UNIDAD RESPONSABLE**  **UNIDAD EJECUTORA**

REPRESENTACIÓN GRÁFICA DE LOS AVANCES



Ejemplos



EVALUACIÓN CUALITATIVA

Se estan realizando los trabajos para garantizar que los participantes en los Cursos de Actualización terminen el mismo y alcanzar el 100% en este indicador.

PROSPECTIVA

Este indicador es nuevo y de momento no se cuenta con información pertinente.

METAS FÍSICAS RELACIONADAS	UNIDAD DE MEDIDA	PROGRAMADA	ALCANZADA
NO APLICA	NO APLICA	NO APLICA	NO APLICA



**GOBIERNO DEL ESTADO DE SONORA**  
**FICHA TÉCNICA PARA SEGUIMIENTO Y EVALUACIÓN DE INDICADORES DE PROYECTOS Y PROCESOS**  
 AVANCE TRIMESTRAL EN EL CUMPLIMIENTO DE LAS METAS DEL INDICADOR

ETCA-III-13

TRIMESTRE: PRIMERO DE 2015

NÚMERO Y NOMBRE DEL PROGRAMA

NOMBRE DEL PROYECTO O  CLAVE PROGRAMÁTICA

UNIDAD RESPONSABLE  UNIDAD EJECUTORA

OBJETIVO DEL PROYECTO O PROCESO

RESULTADO ESPERADO

PRESUPUESTO	Original	Modificado	Avance en el trimestre				Avance acumulado			
			Programado	Comprometid o	Devengado	Ejercido Pagado	% (Ejercido / Devengado)	Devengado	Ejercido Pagado	% (Ejercido / Devengado)
	2,819,833.33	3,406,324.00		N/D		N/D	N/D	N/D	N/D	N/D

DATOS DEL INDICADOR

Nombre del indicador  Tipo

Fórmula de cálculo

Interpretación

Dimensión del indicador  Sentido (descendente o ascendente)

Valor (acumulable o no acumulable)  Frecuencia de medición

AVANCE DEL INDICADOR Trimestre

Variables	Unidad de medida	Meta anual	Avance en el trimestre			Avance acumulado			Avance respecto de la meta anual	Semáforo
			Programado	Alcanzado	%	Programado	Alcanzado	%		
Convenio	Porcentaje	100	0	0	0	0	0	0		

COMPORTAMIENTO HISTORICO DEL INDICADOR HACIA LA META										
Variable	Unidad de medida	2009	2010	2011	2012	2013	2014	Meta 2015	Semáforo	
Convenio	Porcentaje	100	100	100	100	100	100	100		

Descripción del factor de comparación:

Criterios de semaforización

**Aceptable (color verde):** Cuando el avance de la meta del indicador alcance un cumplimiento de entre 80 y 100% respecto al valor acumulado programado

**Con riesgo (color amarillo):** Cuando el avance de la meta se ubique dentro del rango del 51 al 79% respecto al valor acumulado programado

**Crítico (color rojo):** Cuando el cumplimiento de la meta registre un avance de 50% o menos respecto al valor acumulado programado



**GOBIERNO DEL ESTADO DE SONORA**  
**FICHA TÉCNICA PARA SEGUIMIENTO Y EVALUACIÓN DE INDICADORES DE PROYECTOS Y PROCESOS**  
 AVANCE TRIMESTRAL EN EL CUMPLIMIENTO DE LAS METAS DEL INDICADOR

ETCA-III-13

TRIMESTRE: PRIMERO DE 2015

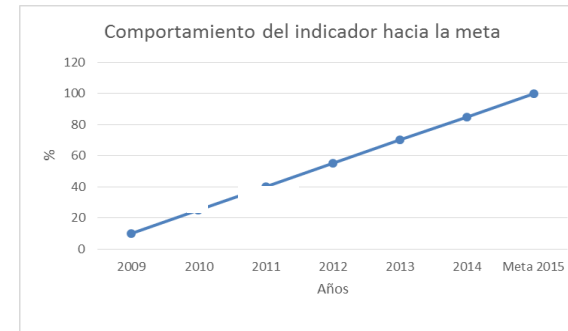
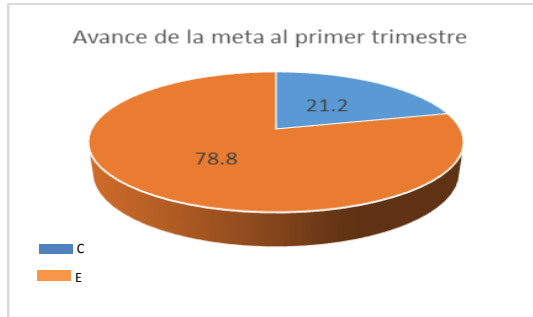
**NÚMERO Y NOMBRE DEL PROGRAMA**

**NOMBRE DEL PROYECTO O**  **CLAVE PROGRAMÁTICA**

**UNIDAD RESPONSABLE**  **UNIDAD EJECUTORA**

REPRESENTACIÓN GRÁFICA DE LOS AVANCES

Ejemplos



**EVALUACIÓN CUALITATIVA**

Se realiza el seguimiento a los convenios establecidos para asegurarse de que el 100% de ellos presenten resultados.

**PROSPECTIVA**

El Indicador de Eficiencia de Convenios Establecidos en los últimos años ha permanecido constante y es del 100%, esto gracias al seguimiento proporcionado.

METAS FÍSICAS RELACIONADAS	UNIDAD DE MEDIDA	PROGRAMADA	ALCANZADA
NO APLICA	NO APLICA	NO APLICA	NO APLICA





**GOBIERNO DEL ESTADO DE SONORA**  
**FICHA TÉCNICA PARA SEGUIMIENTO Y EVALUACIÓN DE INDICADORES DE PROYECTOS Y PROCESOS**  
 AVANCE TRIMESTRAL EN EL CUMPLIMIENTO DE LAS METAS DEL INDICADOR

ETCA-III-13

TRIMESTRE: PRIMERO DE 2015

NÚMERO Y NOMBRE DEL PROGRAMA

NOMBRE DEL PROYECTO O  CLAVE PROGRAMÁTICA

UNIDAD RESPONSABLE  UNIDAD EJECUTORA

OBJETIVO DEL PROYECTO O PROCESO

RESULTADO ESPERADO

PRESUPUESTO	Original	Modificado	Avance en el trimestre				Avance acumulado		
			Programado	Comprometid o	Devengado	Ejercido Pagado	% (Ejercido / Devengado)	Devengado	Ejercido Pagado
	2,819,833.33	3,406,324.00		N/D		N/D	N/D	N/D	N/D

DATOS DEL INDICADOR

Nombre del indicador  Tipo

Fórmula de cálculo

Interpretación

Dimensión del indicador  Sentido (descendente o ascendente)

Valor (acumulable o no acumulable)  Frecuencia de medición

AVANCE DEL INDICADOR Trimestre

Variables	Unidad de medida	Meta anual	Avance en el trimestre			Avance acumulado			Avance respecto de la meta anual	Semáforo
			Programado	Alcanzado	%	Programado	Alcanzado	%		
Egresado colocado	Porcentaje	95	0	0	0	0	0	0		

COMPORTAMIENTO HISTÓRICO DEL INDICADOR HACIA LA META										
Variable	Unidad de medida	2009	2010	2011	2012	2013	2014	Meta 2015	Semáforo	
Convenio	Porcentaje	N/D	N/D	N/D	N/D	N/D	90	95		

Descripción del factor de comparación:

Criterios de semaforización

**Aceptable (color verde):** Cuando el avance de la meta del indicador alcance un cumplimiento de entre 80 y 100% respecto al valor acumulado programado

**Con riesgo (color amarillo):** Cuando el avance de la meta se ubique dentro del rango del 51 al 79% respecto al valor acumulado programado

**Crítico (color rojo):** Cuando el cumplimiento de la meta registre un avance de 50% o menos respecto al valor acumulado programado



**GOBIERNO DEL ESTADO DE SONORA**  
**FICHA TÉCNICA PARA SEGUIMIENTO Y EVALUACIÓN DE INDICADORES DE PROYECTOS Y PROCESOS**  
 AVANCE TRIMESTRAL EN EL CUMPLIMIENTO DE LAS METAS DEL INDICADOR

ETCA-III-13

TRIMESTRE: PRIMERO DE 2015

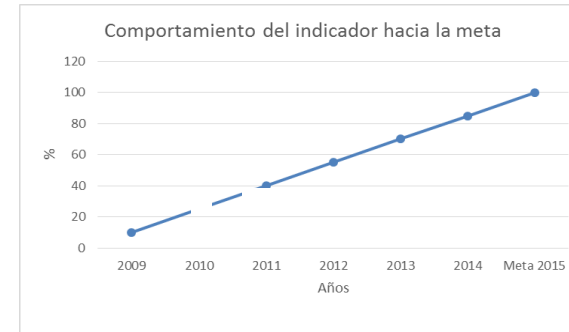
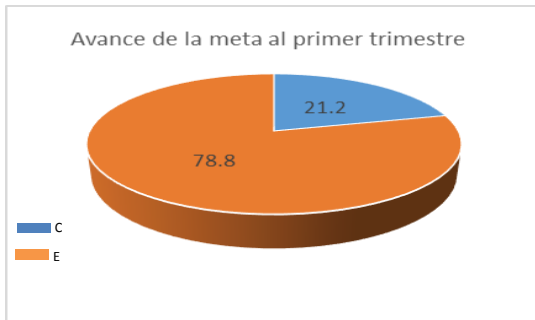
**NÚMERO Y NOMBRE DEL PROGRAMA**

**NOMBRE DEL PROYECTO O**  **CLAVE PROGRAMÁTICA**

**UNIDAD RESPONSABLE**  **UNIDAD EJECUTORA**

REPRESENTACIÓN GRÁFICA DE LOS AVANCES

Ejemplos



EVALUACIÓN CUALITATIVA

El Indicador de Empleabilidad en los Egresados en el ultimo ciclo es del 90%, estan realizandose los trabajos para que en el año 2015, se alcance un Indicador del 95%.

PROSPECTIVA

Este indicador es de reciente creación en la ultima generación fue del 90%:

METAS FÍSICAS RELACIONADAS	UNIDAD DE MEDIDA	PROGRAMADA	ALCANZADA
NO APLICA	NO APLICA	NO APLICA	NO APLICA



**GOBIERNO DEL ESTADO DE SONORA**  
**FICHA TÉCNICA PARA SEGUIMIENTO Y EVALUACIÓN DE INDICADORES DE PROYECTOS Y PROCESOS**  
 AVANCE TRIMESTRAL EN EL CUMPLIMIENTO DE LAS METAS DEL INDICADOR

ETCA-III-13

TRIMESTRE: PRIMERO DE 2015

NÚMERO Y NOMBRE DEL PROGRAMA

NOMBRE DEL PROYECTO O  CLAVE PROGRAMÁTICA

UNIDAD RESPONSABLE  UNIDAD EJECUTORA

OBJETIVO DEL PROYECTO O PROCESO

RESULTADO ESPERADO

PRESUPUESTO	Original	Modificado	Avance en el trimestre				Avance acumulado		
			Programado	Comprometid o	Devengado	Ejercido Pagado	% (Ejercido / Devengado)	Devengado	Ejercido Pagado
	2,819,833.33	3,406,324.00		N/D		N/D	N/D	N/D	N/D

DATOS DEL INDICADOR

Nombre del indicador  Tipo

Fórmula de cálculo

Interpretación

Dimensión del indicador  Sentido (descendente o ascendente)

Valor (acumulable o no acumulable)  Frecuencia de medición

AVANCE DEL INDICADOR Trimestre

Variables	Unidad de medida	Meta anual	Avance en el trimestre			Avance acumulado			Avance respecto de la meta anual	Semáforo
			Programado	Alcanzado	%	Programado	Alcanzado	%		
Alumno en A.E.	Porcentaje	90	0	0	0	0	0	0		

COMPORTAMIENTO HISTORICO DEL INDICADOR HACIA LA META										
Variable	Unidad de medida	2009	2010	2011	2012	2013	2014	Meta 2015	Semáforo	
Alumno en A.E.	Porcentaje			82	86	86	84.1	90		

Descripción del factor de comparación:

Criterios de semaforización

**Aceptable (color verde):** Cuando el avance de la meta del indicador alcance un cumplimiento de entre 80 y 100% respecto al valor acumulado programado  
**Con riesgo (color amarillo):** Cuando el avance de la meta se ubique dentro del rango del 51 al 79% respecto al valor acumulado programado  
**Crítico (color rojo):** Cuando el cumplimiento de la meta registre un avance de 50% o menos respecto al valor acumulado programado



**GOBIERNO DEL ESTADO DE SONORA**  
**FICHA TÉCNICA PARA SEGUIMIENTO Y EVALUACIÓN DE INDICADORES DE PROYECTOS Y PROCESOS**  
 AVANCE TRIMESTRAL EN EL CUMPLIMIENTO DE LAS METAS DEL INDICADOR

ETCA-III-13

TRIMESTRE: PRIMERO DE 2015

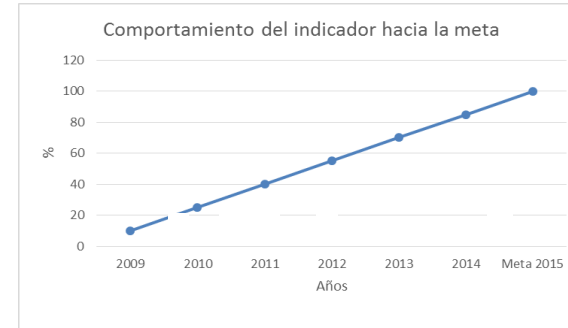
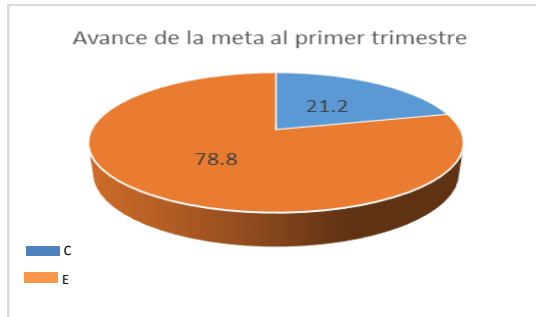
**NÚMERO Y NOMBRE DEL PROGRAMA**

**NOMBRE DEL PROYECTO O**  **CLAVE PROGRAMÁTICA**

**UNIDAD RESPONSABLE**  **UNIDAD EJECUTORA**

REPRESENTACIÓN GRÁFICA DE LOS AVANCES

Ejemplos



**EVALUACIÓN CUALITATIVA**

Ante el desarrollo de los diversos Programas se espera que este Indicador presente un incremento considerable a finales de año.

**PROSPECTIVA**

El Indicador de Alumnos en Actividades Extraescolares en los últimos seis años ha permanecido constante y en el año 2014 es del 84%, gracias a el Programa de Actividades Extraescolares para alumnos de nuevo ingreso y los grupos representativos, por lo que se espera un incremento importante en el presente año ante el aumento en la matrícula.

METAS FÍSICAS RELACIONADAS	UNIDAD DE MEDIDA	PROGRAMADA	ALCANZADA
NO APLICA	NO APLICA	NO APLICA	NO APLICA



**GOBIERNO DEL ESTADO DE SONORA**  
**FICHA TÉCNICA PARA SEGUIMIENTO Y EVALUACIÓN DE INDICADORES DE PROYECTOS Y PROCESOS**  
 AVANCE TRIMESTRAL EN EL CUMPLIMIENTO DE LAS METAS DEL INDICADOR

ETCA-III-13

TRIMESTRE: PRIMERO DE 2015

NÚMERO Y NOMBRE DEL PROGRAMA

NOMBRE DEL PROYECTO O  CLAVE PROGRAMÁTICA

UNIDAD RESPONSABLE  UNIDAD EJECUTORA

OBJETIVO DEL PROYECTO O PROCESO

RESULTADO ESPERADO

PRESUPUESTO	Original	Modificado	Avance en el trimestre				Avance acumulado		
			Programado	Comprometid o	Devengado	Ejercido Pagado	% (Ejercido / Devengado)	Devengado	Ejercido Pagado
	3,050,583.33	2,836,825.00	N/D				N/D		

**DATOS DEL INDICADOR**

Nombre del indicador  Tipo

Fórmula de cálculo

Interpretación

Dimensión del indicador  Sentido (descendente o ascendente)

Valor (acumulable o no acumulable)  Frecuencia de medición

AVANCE DEL INDICADOR Trimestre

Variables	Unidad de medida	Meta anual	Avance en el trimestre			Avance acumulado			Avance respecto de la meta anual	Semáforo
			Programado	Alcanzado	%	Programado	Alcanzado	%		
Alumnos	Porcentaje	6	0	0	0	0	0	0		

COMPORTAMIENTO HISTORICO DEL INDICADOR HACIA LA META										
Variable	Unidad de medida	2009	2010	2011	2012	2013	2014	Meta 2015	Semáforo	
Alumnos	Porcentaje	6.72	1.4	-5.99	9.8	23.21	14.86	6		

Descripción del factor de comparación:

Crterios de semaforización

**Aceptable (color verde):** Cuando el avance de la meta del indicador alcance un cumplimiento de entre 80 y 100% respecto al valor acumulado programado

**Con riesgo (color amarillo):** Cuando el avance de la meta se ubique dentro del rango del 51 al 79% respecto al valor acumulado programado

**Crítico (color rojo):** Cuando el cumplimiento de la meta registre un avance de 50% o menos respecto al valor acumulado programado



**GOBIERNO DEL ESTADO DE SONORA**  
**FICHA TÉCNICA PARA SEGUIMIENTO Y EVALUACIÓN DE INDICADORES DE PROYECTOS Y PROCESOS**  
 AVANCE TRIMESTRAL EN EL CUMPLIMIENTO DE LAS METAS DEL INDICADOR

ETCA-III-13

TRIMESTRE: PRIMERO DE 2015

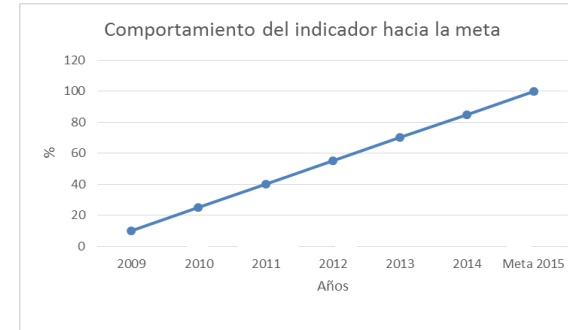
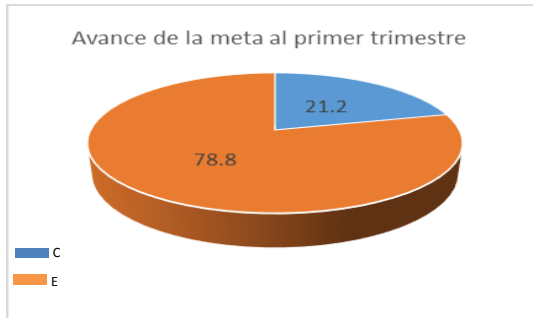
**NÚMERO Y NOMBRE DEL PROGRAMA**

**NOMBRE DEL PROYECTO O**  **CLAVE PROGRAMÁTICA**

**UNIDAD RESPONSABLE**  **UNIDAD EJECUTORA**

REPRESENTACIÓN GRÁFICA DE LOS AVANCES

Ejemplos



**EVALUACIÓN CUALITATIVA**

Se realizan los trabajos de difusión de la oferta educativa esperando que para el semestre agosto-diciembre de 2015 la matrícula de nuevo ingreso presente el 6% de crecimiento con respecto al año anterior.

**PROSPECTIVA**

El Indicador de Crecimiento en la Matrícula de Nuevo Ingreso en los últimos dos años ha presentado un crecimiento importante, gracias a la apertura de una nueva carrera, sin embargo para el año 2015 se espera un crecimiento más constante por lo que se programa alcanzar el 6% de crecimiento.

METAS FÍSICAS RELACIONADAS	UNIDAD DE MEDIDA	PROGRAMADA	ALCANZADA
NO APLICA	NO APLICA	NO APLICA	NO APLICA



**GOBIERNO DEL ESTADO DE SONORA**  
**FICHA TÉCNICA PARA SEGUIMIENTO Y EVALUACIÓN DE INDICADORES DE PROYECTOS Y PROCESOS**  
 AVANCE TRIMESTRAL EN EL CUMPLIMIENTO DE LAS METAS DEL INDICADOR

ETCA-III-13

TRIMESTRE: PRIMERO DE 2015

NÚMERO Y NOMBRE DEL PROGRAMA

NOMBRE DEL PROYECTO O  CLAVE PROGRAMÁTICA

UNIDAD RESPONSABLE  UNIDAD EJECUTORA

OBJETIVO DEL PROYECTO O PROCESO

RESULTADO ESPERADO

PRESUPUESTO	Original	Modificado	Avance en el trimestre				Avance acumulado		
			Programado	Comprometid o	Devengado	Ejercido Pagado	% (Ejercido / Devengado)	Devengado	Ejercido Pagado
	3,050,583.33	2,836,825.00		N/D		N/D	N/D	N/D	N/D

**DATOS DEL INDICADOR**

Nombre del indicador  Tipo

Fórmula de cálculo

Interpretación

Dimensión del indicador  Sentido (descendente o ascendente)

Valor (acumulable o no acumulable)  Frecuencia de medición

AVANCE DEL INDICADOR Trimestre

Variables	Unidad de medida	Meta anual	Avance en el trimestre			Avance acumulado			Avance respecto de la meta anual	Semáforo
			Programado	Alcanzado	%	Programado	Alcanzado	%		
Alumnos	Porcentaje	10	0	0	0	0	0	0		

COMPORTAMIENTO HISTORICO DEL INDICADOR HACIA LA META										
Variable	Unidad de medida	2009	2010	2011	2012	2013	2014	Meta 2015	Semáforo	
			16.29	3.59	3.47	7.69	19.35	10		

Descripción del factor de comparación:

**Criterios de semaforización**

**Aceptable (color verde):** Cuando el avance de la meta del indicador alcance un cumplimiento de entre 80 y 100% respecto al valor acumulado programado

**Con riesgo (color amarillo):** Cuando el avance de la meta se ubique dentro del rango del 51 al 79% respecto al valor acumulado programado

**Crítico (color rojo):** Cuando el cumplimiento de la meta registre un avance de 50% o menos respecto al valor acumulado programado



**GOBIERNO DEL ESTADO DE SONORA**  
**FICHA TÉCNICA PARA SEGUIMIENTO Y EVALUACIÓN DE INDICADORES DE PROYECTOS Y PROCESOS**  
 AVANCE TRIMESTRAL EN EL CUMPLIMIENTO DE LAS METAS DEL INDICADOR

ETCA-III-13

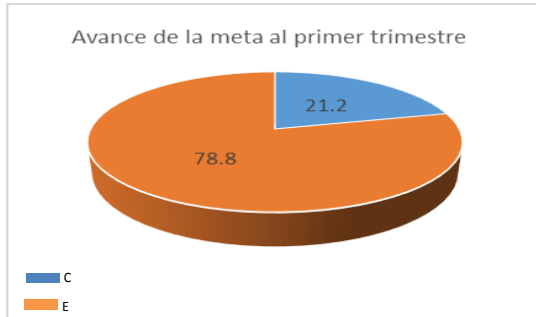
TRIMESTRE: PRIMERO DE 2015

**NÚMERO Y NOMBRE DEL PROGRAMA**

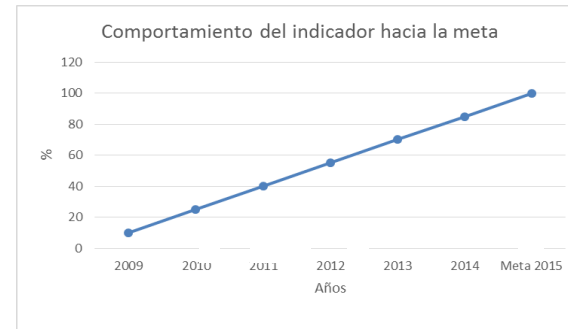
**NOMBRE DEL PROYECTO O**  **CLAVE PROGRAMÁTICA**

**UNIDAD RESPONSABLE**  **UNIDAD EJECUTORA**

REPRESENTACIÓN GRÁFICA DE LOS AVANCES



Ejemplos



EVALUACIÓN CUALITATIVA

Se realizan los trabajos de difusión de la oferta educativa esperando que para el semestre agosto-diciembre de 2015 la matrícula total del instituto presente el 10% de crecimiento con respecto al año anterior.

PROSPECTIVA

El indicador de Crecimiento en la Matrícula Total en los últimos dos años ha presentado un crecimiento importante, gracias a la apertura de una nueva carrera, sin embargo para el año 2015 se espera un crecimiento más constante por lo que se programó alcanzar el 10% de crecimiento.

METAS FÍSICAS RELACIONADAS	UNIDAD DE MEDIDA	PROGRAMADA	ALCANZADA
NO APLICA	NO APLICA	NO APLICA	NO APLICA





**GOBIERNO DEL ESTADO DE SONORA**  
**FICHA TÉCNICA PARA SEGUIMIENTO Y EVALUACIÓN DE INDICADORES DE PROYECTOS Y PROCESOS**  
 AVANCE TRIMESTRAL EN EL CUMPLIMIENTO DE LAS METAS DEL INDICADOR

ETCA-III-13

TRIMESTRE: PRIMERO DE 2015

NÚMERO Y NOMBRE DEL PROGRAMA

NOMBRE DEL PROYECTO O  CLAVE PROGRAMÁTICA

UNIDAD RESPONSABLE  UNIDAD EJECUTORA

OBJETIVO DEL PROYECTO O PROCESO

RESULTADO ESPERADO

PRESUPUESTO	Original	Modificado	Avance en el trimestre				Avance acumulado		
			Programado	Comprometid o	Devengado	Ejercido Pagado	% (Ejercido / Devengado)	Devengado	Ejercido Pagado
	3,050,583.33	2,836,825.00		N/D		N/D	N/D	N/D	N/D

DATOS DEL INDICADOR

Nombre del indicador  Tipo

Fórmula de cálculo

Interpretación

Dimensión del indicador  Sentido (descendente o ascendente)

Valor (acumulable o no acumulable)  Frecuencia de medición

AVANCE DEL INDICADOR Trimestre

Variables	Unidad de medida	Meta anual	Avance en el trimestre			Avance acumulado			Avance respecto de la meta anual	Semáforo
			Programado	Alcanzado	%	Programado	Alcanzado	%		
Alumnos	Porcentaje	55	0	0	0	0	0	0		

COMPORTAMIENTO HISTORICO DEL INDICADOR HACIA LA META										
Variable	Unidad de medida	2009	2010	2011	2012	2013	2014	Meta 2015	Semáforo	
Alumno	Porcentaje	51.4	28.0	54.7	49.2	29.7	37.5	55		

**Eficiencia Terminal**

**Criterios de semaforización**

**Aceptable (color verde):** Cuando el avance de la meta del indicador alcance un cumplimiento de entre 80 y 100% respecto al valor acumulado programado

**Con riesgo (color amarillo):** Cuando el avance de la meta se ubique dentro del rango del 51 al 79% respecto al valor acumulado programado

**Crítico (color rojo):** Cuando el cumplimiento de la meta registre un avance de 50% o menos respecto al valor acumulado programado



**GOBIERNO DEL ESTADO DE SONORA**  
**FICHA TÉCNICA PARA SEGUIMIENTO Y EVALUACIÓN DE INDICADORES DE PROYECTOS Y PROCESOS**  
 AVANCE TRIMESTRAL EN EL CUMPLIMIENTO DE LAS METAS DEL INDICADOR

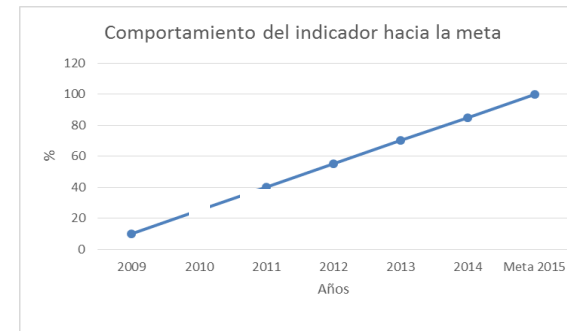
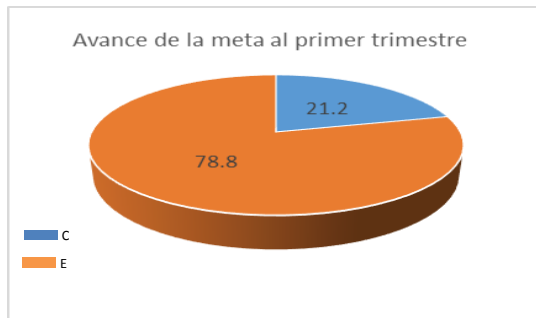
ETCA-III-13

TRIMESTRE: PRIMERO DE 2015

NÚMERO Y NOMBRE DEL PROGRAMA	35. Atención a la Educación Superior		
NOMBRE DEL PROYECTO O	Servicios Escolares	CLAVE PROGRAMÁTICA	2111121J4L02252530DZ
UNIDAD RESPONSABLE	Instituto Tecnológico Superior de Cananea	UNIDAD EJECUTORA	Ninguna

REPRESENTACIÓN GRÁFICA DE LOS AVANCES

Ejemplos



EVALUACIÓN CUALITATIVA

Se realizan los trabajo de asesorías, tutorías, trabajo social y psicología educativa esperando que para el año 2015 la Eficiencia Terminal sea del 55%.

PROSPECTIVA

La Eficiencia Terminal en los últimos años ha presentado una variación importante, sin embargo se realizan trabajos para mejorar la permanencia y el rendimiento escolar para el año 2015, por lo que se programo alcanzar el 55% Eficiencia Terminal.

METAS FÍSICAS RELACIONADAS	UNIDAD DE MEDIDA	PROGRAMADA	ALCANZADA
NO APLICA	NO APLICA	NO APLICA	NO APLICA



**GOBIERNO DEL ESTADO DE SONORA**  
**FICHA TÉCNICA PARA SEGUIMIENTO Y EVALUACIÓN DE INDICADORES DE PROYECTOS Y PROCESOS**  
 AVANCE TRIMESTRAL EN EL CUMPLIMIENTO DE LAS METAS DEL INDICADOR

ETCA-III-13

TRIMESTRE: PRIMERO DE 2015

NÚMERO Y NOMBRE DEL PROGRAMA

NOMBRE DEL PROYECTO O  CLAVE PROGRAMÁTICA

UNIDAD RESPONSABLE  UNIDAD EJECUTORA

OBJETIVO DEL PROYECTO O PROCESO

RESULTADO ESPERADO

PRESUPUESTO	Original	Modificado	Avance en el trimestre				Avance acumulado		
			Programado	Comprometid o	Devengado	Ejercido Pagado	% (Ejercido / Devengado)	Devengado	Ejercido Pagado
	3,050,583.33	2,836,825.00	N/D			N/D	N/D	N/D	N/D

DATOS DEL INDICADOR

Nombre del indicador  Tipo

Fórmula de cálculo

Interpretación

Dimensión del indicador  Sentido (descendente o ascendente)

Valor (acumulable o no acumulable)  Frecuencia de medición

AVANCE DEL INDICADOR Trimestre

Variables	Unidad de medida	Meta anual	Avance en el trimestre			Avance acumulado			Avance respecto de la meta anual	Semáforo
			Programado	Alcanzado	%	Programado	Alcanzado	%		
Alumnos	Porcentaje	55	0	0	0	0	0	0		

COMPORTAMIENTO HISTORICO DEL INDICADOR HACIA LA META										
Variable	Unidad de medida	2009	2010	2011	2012	2013	2014	Meta 2015	Semáforo	
Alumnos	Porcentaje	54.8	52.8	27.1	66.7	55.4	35.09	55		

**Eficiencia Terminal**

**Criterios de semaforización**

**Aceptable (color verde):** Cuando el avance de la meta del indicador alcance un cumplimiento de entre 80 y 100% respecto al valor acumulado programado

**Con riesgo (color amarillo):** Cuando el avance de la meta se ubique dentro del rango del 51 al 79% respecto al valor acumulado programado

**Crítico (color rojo):** Cuando el cumplimiento de la meta registre un avance de 50% o menos respecto al valor acumulado programado



**GOBIERNO DEL ESTADO DE SONORA**  
**FICHA TÉCNICA PARA SEGUIMIENTO Y EVALUACIÓN DE INDICADORES DE PROYECTOS Y PROCESOS**  
 AVANCE TRIMESTRAL EN EL CUMPLIMIENTO DE LAS METAS DEL INDICADOR

ETCA-III-13

TRIMESTRE: PRIMERO DE 2015

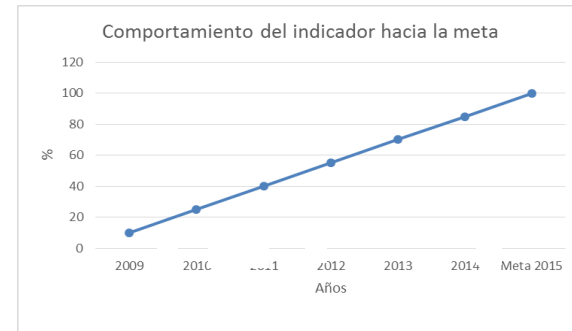
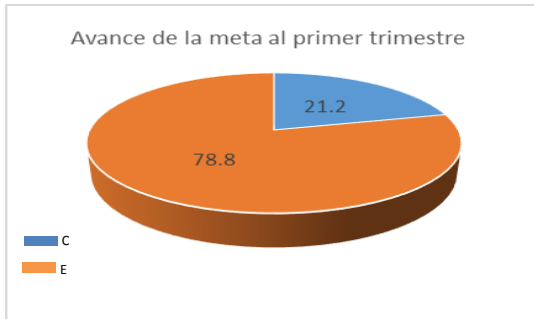
**NÚMERO Y NOMBRE DEL PROGRAMA**

**NOMBRE DEL PROYECTO O**  **CLAVE PROGRAMÁTICA**

**UNIDAD RESPONSABLE**  **UNIDAD EJECUTORA**

REPRESENTACIÓN GRÁFICA DE LOS AVANCES

Ejemplos



**EVALUACIÓN CUALITATIVA**

Se realizan diversos trabajo de impulso a la titulación de los egresados, esperando que para el año 2015 el Índice de Titulación sea del la Eficiencia Terminal sea del 55%.

**PROSPECTIVA**

El Índice de Titulación en los últimos años ha presentado una variación importante, sin embargo se realizan trabajos para mejorar la permanencia, el rendimiento escolar y la titulación de egresados en el año 2015, por lo que se programo alcanzar el 55% alumnos Egresados y Titulados.

METAS FÍSICAS RELACIONADAS	UNIDAD DE MEDIDA	PROGRAMADA	ALCANZADA
NO APLICA	NO APLICA	NO APLICA	NO APLICA



**GOBIERNO DEL ESTADO DE SONORA**  
**FICHA TÉCNICA PARA SEGUIMIENTO Y EVALUACIÓN DE INDICADORES DE PROYECTOS Y PROCESOS**  
 AVANCE TRIMESTRAL EN EL CUMPLIMIENTO DE LAS METAS DEL INDICADOR

ETCA-III-13

TRIMESTRE: PRIMERO DE 2015

NÚMERO Y NOMBRE DEL PROGRAMA

NOMBRE DEL PROYECTO O  CLAVE PROGRAMÁTICA

UNIDAD RESPONSABLE  UNIDAD EJECUTORA

OBJETIVO DEL PROYECTO O PROCESO

RESULTADO ESPERADO

PRESUPUESTO	Original	Modificado	Avance en el trimestre				Avance acumulado		
			Programado	Comprometid o	Devengado	Ejercido Pagado	% (Ejercido / Devengado)	Devengado	Ejercido Pagado
	3,050,583.33	2,836,825.00	N/D				N/D		

**DATOS DEL INDICADOR**

Nombre del indicador  Tipo

Fórmula de cálculo

Interpretación

Dimensión del indicador  Sentido (descendente o ascendente)

Valor (acumulable o no acumulable)  Frecuencia de medición

AVANCE DEL INDICADOR Trimestre

Variables	Unidad de medida	Meta anual	Avance en el trimestre			Avance acumulado			Avance respecto de la meta anual	Semáforo
			Programado	Alcanzado	%	Programado	Alcanzado	%		
Alumnos	Porcentaje	10	0	0	0	0	0	0		

COMPORTAMIENTO HISTORICO DEL INDICADOR HACIA LA META										
Variable	Unidad de medida	2009	2010	2011	2012	2013	2014	Meta 2015	Semáforo	
Alumnos	Porcentaje	9.0	13.6	14.9	15.8	13.4	11.21	10		

**Eficiencia Terminal**

**Criterios de semaforización**

**Aceptable (color verde):** Cuando el avance de la meta del indicador alcance un cumplimiento de entre 80 y 100% respecto al valor acumulado programado

**Con riesgo (color amarillo):** Cuando el avance de la meta se ubique dentro del rango del 51 al 79% respecto al valor acumulado programado

**Crítico (color rojo):** Cuando el cumplimiento de la meta registre un avance de 50% o menos respecto al valor acumulado programado



**GOBIERNO DEL ESTADO DE SONORA**  
**FICHA TÉCNICA PARA SEGUIMIENTO Y EVALUACIÓN DE INDICADORES DE PROYECTOS Y PROCESOS**  
 AVANCE TRIMESTRAL EN EL CUMPLIMIENTO DE LAS METAS DEL INDICADOR

ETCA-III-13

TRIMESTRE: PRIMERO DE 2015

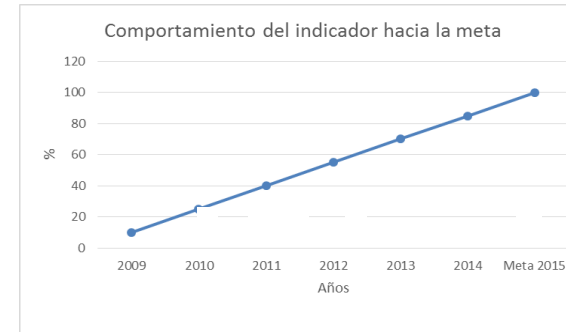
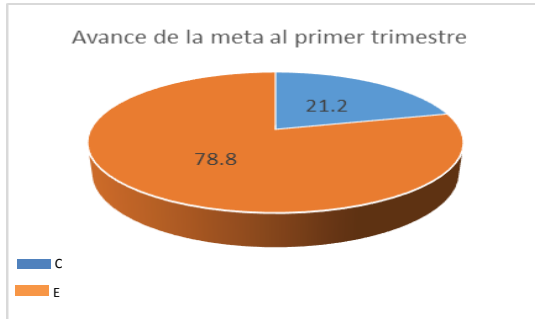
**NÚMERO Y NOMBRE DEL PROGRAMA**

**NOMBRE DEL PROYECTO O**  **CLAVE PROGRAMÁTICA**

**UNIDAD RESPONSABLE**  **UNIDAD EJECUTORA**

REPRESENTACIÓN GRÁFICA DE LOS AVANCES

Ejemplos



EVALUACIÓN CUALITATIVA

Se realizan diversos trabajo como tutorías, asesorías, trabajo social y psicología escolar para mejorar el rendimiento y la permanencia escolar, esperando que para el año 2015 el Índice de Deserción sea del 10%.

PROSPECTIVA

El Índice de Deserción en los últimos años ha presentado una variación importante, sin embargo se realizan trabajos para mejorar la permanencia y el rendimiento escolar en el año 2015, por lo que se programo alcanzar el 10%.

METAS FÍSICAS RELACIONADAS	UNIDAD DE MEDIDA	PROGRAMADA	ALCANZADA
NO APLICA	NO APLICA	NO APLICA	NO APLICA



**GOBIERNO DEL ESTADO DE SONORA**  
**FICHA TÉCNICA PARA SEGUIMIENTO Y EVALUACIÓN DE INDICADORES DE PROYECTOS Y PROCESOS**  
 AVANCE TRIMESTRAL EN EL CUMPLIMIENTO DE LAS METAS DEL INDICADOR

ETCA-III-13

TRIMESTRE: PRIMERO DE 2015

NÚMERO Y NOMBRE DEL PROGRAMA

NOMBRE DEL PROYECTO O  CLAVE PROGRAMÁTICA

UNIDAD RESPONSABLE  UNIDAD EJECUTORA

OBJETIVO DEL PROYECTO O PROCESO

RESULTADO ESPERADO

PRESUPUESTO	Original	Modificado	Avance en el trimestre				Avance acumulado		
			Programado	Comprometid o	Devengado	Ejercido Pagado	% (Ejercido / Devengado)	Devengado	Ejercido Pagado
	3,050,583.33	2,836,825.00		N/D		N/D	N/D	N/D	N/D

**DATOS DEL INDICADOR**

Nombre del indicador  Tipo

Fórmula de cálculo

Interpretación

Dimensión del indicador  Sentido (descendente o ascendente)

Valor (acumulable o no acumulable)  Frecuencia de medición

AVANCE DEL INDICADOR Trimestre

Variables	Unidad de medida	Meta anual	Avance en el trimestre			Avance acumulado			Avance respecto de la meta anual	Semáforo
			Programado	Alcanzado	%	Programado	Alcanzado	%		
Alumnos	Porcentaje	27	0	0	0	0	0	0		

COMPORTAMIENTO HISTORICO DEL INDICADOR HACIA LA META									
Variable	Unidad de medida	2009	2010	2011	2012	2013	2014	Meta 2015	Semáforo
Alumnos	Porcentaje	52.5	49.2	58.8	34.8	26.0	31.6	27	

**Eficiencia Terminal**

**Criterios de semaforización**

**Aceptable (color verde):** Cuando el avance de la meta del indicador alcance un cumplimiento de entre 80 y 100% respecto al valor acumulado programado

**Con riesgo (color amarillo):** Cuando el avance de la meta se ubique dentro del rango del 51 al 79% respecto al valor acumulado programado

**Crítico (color rojo):** Cuando el cumplimiento de la meta registre un avance de 50% o menos respecto al valor acumulado programado



**GOBIERNO DEL ESTADO DE SONORA**  
**FICHA TÉCNICA PARA SEGUIMIENTO Y EVALUACIÓN DE INDICADORES DE PROYECTOS Y PROCESOS**  
 AVANCE TRIMESTRAL EN EL CUMPLIMIENTO DE LAS METAS DEL INDICADOR

ETCA-III-13

TRIMESTRE: PRIMERO DE 2015

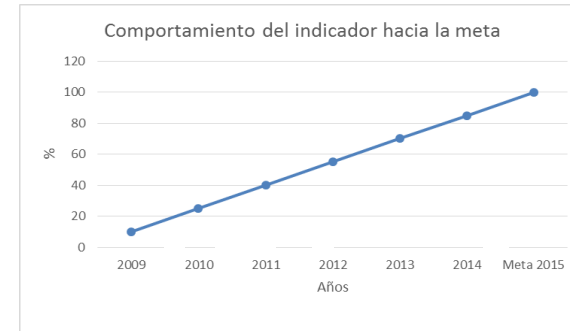
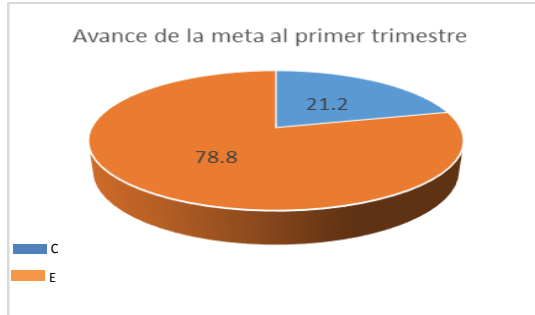
**NÚMERO Y NOMBRE DEL PROGRAMA**

**NOMBRE DEL PROYECTO O**  **CLAVE PROGRAMÁTICA**

**UNIDAD RESPONSABLE**  **UNIDAD EJECUTORA**

REPRESENTACIÓN GRÁFICA DE LOS AVANCES

Ejemplos



**EVALUACIÓN CUALITATIVA**

Se realizan actividades tendientes a obtener apoyos económicos para estudiantes sobresalientes en el año 2015, Se programó alcanzar un promedio de 27% de Estudiantes Becados.

**PROSPECTIVA**

El Promedio de Estudiantes Becados en los últimos años ha presentado una variación importante, esto debido a los incrementos en la matrícula y la variación de las vacas autorizadas a la Institución, sin embargo se programó en el año 2015, un promedio de 27% de Estudiantes del Instituto con beca.

METAS FÍSICAS RELACIONADAS	UNIDAD DE MEDIDA	PROGRAMADA	ALCANZADA
NO APLICA	NO APLICA	NO APLICA	NO APLICA





**GOBIERNO DEL ESTADO DE SONORA**  
**FICHA TÉCNICA PARA SEGUIMIENTO Y EVALUACIÓN DE INDICADORES DE PROYECTOS Y PROCESOS**  
 AVANCE TRIMESTRAL EN EL CUMPLIMIENTO DE LAS METAS DEL INDICADOR

ETCA-III-13

TRIMESTRE: PRIMERO DE 2015

NÚMERO Y NOMBRE DEL PROGRAMA

NOMBRE DEL PROYECTO O  CLAVE PROGRAMÁTICA

UNIDAD RESPONSABLE  UNIDAD EJECUTORA

OBJETIVO DEL PROYECTO O PROCESO

RESULTADO ESPERADO

PRESUPUESTO	Original	Modificado	Avance en el trimestre				Avance acumulado			
			Programado	Comprometid o	Devengado	Ejercido Pagado	% (Ejercido / Devengado)	Devengado	Ejercido Pagado	% (Ejercido / Devengado)
	3,050,583.33	2,836,825.00		N/D		N/D	N/D	N/D	N/D	N/D

**DATOS DEL INDICADOR**

Nombre del indicador  Tipo

Fórmula de cálculo

Interpretación

Dimensión del indicador  Sentido (descendente o ascendente)

Valor (acumulable o no acumulable)  Frecuencia de medición

AVANCE DEL INDICADOR Trimestre

Variables	Unidad de medida	Meta anual	Avance en el trimestre			Avance acumulado			Avance respecto de la meta anual	Semáforo
			Programado	Alcanzado	%	Programado	Alcanzado	%		
Alumnos	Porcentaje	7	0	0	0	0	0	0		

COMPORTAMIENTO HISTORICO DEL INDICADOR HACIA LA META										
Variable	Unidad de medida	2009	2010	2011	2012	2013	2014	Meta 2015	Semáforo	
Volumen / Alumnos	Volumen / Alumnos	7.6	7.5	7.4	8.0	7.26	7	7		

**Eficiencia Terminal**

**Criterios de semaforización**

**Aceptable (color verde):** Cuando el avance de la meta del indicador alcance un cumplimiento de entre 80 y 100% respecto al valor acumulado programado

**Con riesgo (color amarillo):** Cuando el avance de la meta se ubique dentro del rango del 51 al 79% respecto al valor acumulado programado

**Crítico (color rojo):** Cuando el cumplimiento de la meta registre un avance de 50% o menos respecto al valor acumulado programado



**GOBIERNO DEL ESTADO DE SONORA**  
**FICHA TÉCNICA PARA SEGUIMIENTO Y EVALUACIÓN DE INDICADORES DE PROYECTOS Y PROCESOS**  
 AVANCE TRIMESTRAL EN EL CUMPLIMIENTO DE LAS METAS DEL INDICADOR

ETCA-III-13

TRIMESTRE: PRIMERO DE 2015

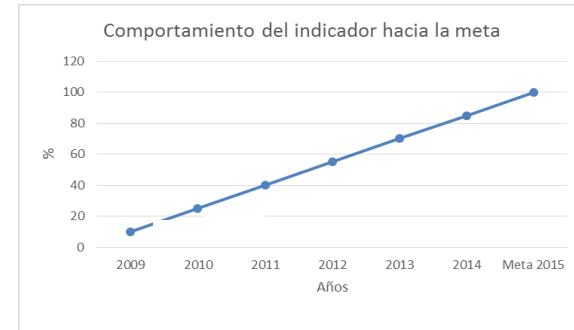
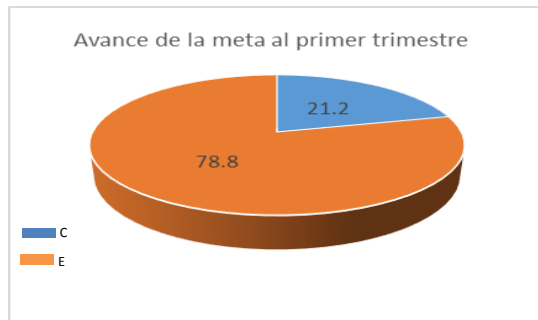
**NÚMERO Y NOMBRE DEL PROGRAMA**

**NOMBRE DEL PROYECTO O**  **CLAVE PROGRAMÁTICA**

**UNIDAD RESPONSABLE**  **UNIDAD EJECUTORA**

REPRESENTACIÓN GRÁFICA DE LOS AVANCES

Ejemplos



**EVALUACIÓN CUALITATIVA**

Se realizan diversos programas de adquisición de bibliografía para el Centro de Información, esto con el objeto de alcanzar un promedio de 7 volúmenes por alumno, durante el año 2015.

**PROSPECTIVA**

El Indicador de volúmenes por alumno en los últimos años ha estado estable, debido a los diversos programas de adquisición de bibliografía realizados, sin embargo se observa que en el año 2014 este indicador fue de 7 volúmenes por alumno, en el año 2015 se programa un indicador igual al del año anterior, debido a el impacto fuerte que el incremento en la matrícula representa para este indicador.

METAS FÍSICAS RELACIONADAS	UNIDAD DE MEDIDA	PROGRAMADA	ALCANZADA
NO APLICA	NO APLICA	NO APLICA	NO APLICA



**GOBIERNO DEL ESTADO DE SONORA**  
**FICHA TÉCNICA PARA SEGUIMIENTO Y EVALUACIÓN DE INDICADORES DE PROYECTOS Y PROCESOS**  
 AVANCE TRIMESTRAL EN EL CUMPLIMIENTO DE LAS METAS DEL INDICADOR

ETCA-III-13

TRIMESTRE: PRIMERO DE 2015

NÚMERO Y NOMBRE DEL PROGRAMA 35. Atención a la Educación Superior

NOMBRE DEL PROYECTO O Planeación Institucional CLAVE PROGRAMÁTICA 2111121J4L02252530EJ

UNIDAD RESPONSABLE Instituto Tecnológico Superior de Cananea UNIDAD EJECUTORA Ninguna

OBJETIVO DEL PROYECTO O PROCESO Integrar, implementar y evaluar los planes y programas de desarrollo Institucional, la programación, la presupuestación, la sistematización y difusión de la información estadística, la organización, los reglamentos y administrativos.

RESULTADO ESPERADO Efectuar las actividades de planeación educativa de manera que la institución presente un crecimiento acorde a las demandas y necesidades de la sociedad, sector productivo y autoridades educativas, así como se propicien las condiciones y se garanticen los recursos económicos y humanos para satisfacer las necesidades de las funciones sustantivas y adjetivas de la Institución.

PRESUPUESTO	Original	Modificado	Avance en el trimestre					Avance acumulado		
			Programado	Comprometid o	Devengado	Ejercido Pagado	% (Ejercido / Devengado)	Devengado	Ejercido Pagado	% (Ejercido / Devengado)
	2,602,833.34	1,616,729.00		N/D		N/D	N/D	N/D	N/D	N/D

DATOS DEL INDICADOR

Nombre del indicador Eficiencia en el ejercicio del Presupuesto Tipo De Gestión

Fórmula de cálculo (Presupuesto Ejercido / Presupuesto Ministrado)\*100

Interpretación Porcentaje del presupuesto ejercido con respecto al ministrado

Dimensión del indicador Eficiencia Sentido (descendente o ascendente) Ascendente

Valor (acumulable o no acumulable) No acumulable Frecuencia de medición Trimestral

AVANCE DEL INDICADOR Trimestre I

Variables	Unidad de medida	Meta anual	Avance en el trimestre			Avance acumulado			Avance respecto de la meta anual	Semáforo
			Programado	Alcanzado	%	Programado	Alcanzado	%		
Presupuesto Autorizado y Ejercido	Porcentaje	100	100	70	70	100	70	70	70	

COMPORTAMIENTO HISTÓRICO DEL INDICADOR HACIA LA META										
Variable	Unidad de medida	2009	2010	2011	2012	2013	2014	Meta 2015	Semáforo	
Presupuesto Autorizado y Ejercido	Porcentaje			99.72	93	97.84	93.79	100		

Descripción del factor de comparación:

Criterios de semaforización

**Aceptable (color verde):** Cuando el avance de la meta del indicador alcance un cumplimiento de entre 80 y 100% respecto al valor acumulado programado

**Con riesgo (color amarillo):** Cuando el avance de la meta se ubique dentro del rango del 51 al 79% respecto al valor acumulado programado

**Crítico (color rojo):** Cuando el cumplimiento de la meta registre un avance de 50% o menos respecto al valor acumulado programado



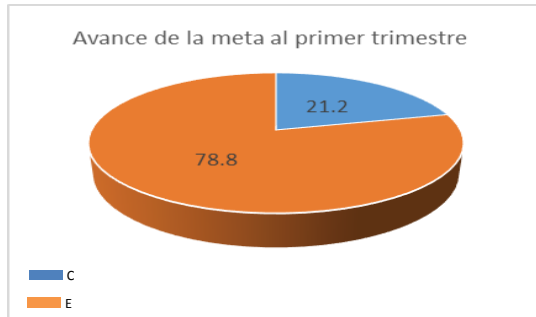
**GOBIERNO DEL ESTADO DE SONORA**  
**FICHA TÉCNICA PARA SEGUIMIENTO Y EVALUACIÓN DE INDICADORES DE PROYECTOS Y PROCESOS**  
 AVANCE TRIMESTRAL EN EL CUMPLIMIENTO DE LAS METAS DEL INDICADOR

ETCA-III-13

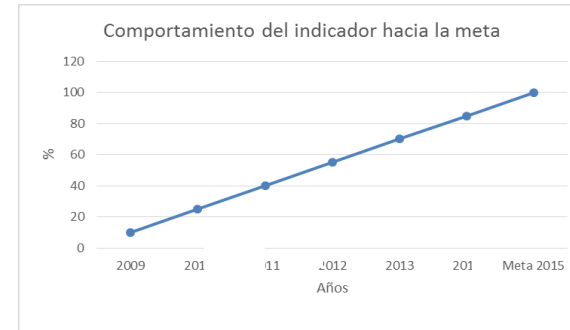
TRIMESTRE: PRIMERO DE 2015

NÚMERO Y NOMBRE DEL PROGRAMA	35. Atención a la Educación Superior		
NOMBRE DEL PROYECTO O	Planeación Institucional	CLAVE PROGRAMÁTICA	2111121J4L02252530EJ
UNIDAD RESPONSABLE	Instituto Tecnológico Superior de Cananea	UNIDAD EJECUTORA	Ninguna

REPRESENTACIÓN GRÁFICA DE LOS AVANCES



Ejemplos



EVALUACIÓN CUALITATIVA

Al primer trimestre de 2015 este indicador se encuentra al 70%, se espera en los proximos trimestres su incremento ante los compromisos económicos establecidos posteriormente por la Institución.

PROSPECTIVA

En los ultimos seis años este Indicador esta estabilizado en el orden del 95%, por lo que para el año 2015 se espera alcanzar el 100%:

METAS FÍSICAS RELACIONADAS	UNIDAD DE MEDIDA	PROGRAMADA	ALCANZADA
NO APLICA	NO APLICA	NO APLICA	NO APLICA



**GOBIERNO DEL ESTADO DE SONORA**  
**FICHA TÉCNICA PARA SEGUIMIENTO Y EVALUACIÓN DE INDICADORES DE PROYECTOS Y PROCESOS**  
 AVANCE TRIMESTRAL EN EL CUMPLIMIENTO DE LAS METAS DEL INDICADOR

ETCA-III-13

TRIMESTRE: PRIMERO DE 2015

NÚMERO Y NOMBRE DEL PROGRAMA 35. Atención a la Educación Superior

NOMBRE DEL PROYECTO O Planeación Institucional CLAVE PROGRAMÁTICA 2111121J4L0252530EJ

UNIDAD RESPONSABLE Instituto Tecnológico Superior de Cananea UNIDAD EJECUTORA Ninguna

OBJETIVO DEL PROYECTO O PROCESO Integrar, implementar y evaluar los planes y programas de desarrollo Institucional, la programación, la presupuestación, la sistematización y difusión de la información estadística, la organización, los reglamentos y administrativos.

RESULTADO ESPERADO Efectuar las actividades de planeación educativa de manera que la institución presente un crecimiento acorde a las demandas y necesidades de la sociedad, sector productivo y autoridades educativas, así como se propicien las condiciones y se garanticen los recursos económicos y humanos para satisfacer las necesidades de las funciones sustantivas y adjetivas de la Institución.

PRESUPUESTO	Original	Modificado	Avance en el trimestre					Avance acumulado		
			Programado	Comprometid o	Devengado	Ejercido Pagado	% (Ejercido / Devengado)	Devengado	Ejercido Pagado	% (Ejercido / Devengado)
	2,602,833.34	1,616,729.00		N/D		N/D	N/D	N/D	N/D	N/D

DATOS DEL INDICADOR

Nombre del indicador Eficiencia del Programa Anual 2015 Tipo De Gestión

Fórmula de cálculo (Número de Metas realizadas / Número de metas Programadas)\*100

Interpretación Porcentaje de metas cumplidas.

Dimensión del indicador Eficiencia Sentido (descendente o ascendente) Ascendente

Valor (acumulable o no acumulable) No acumulable Frecuencia de medición Anual

AVANCE DEL INDICADOR Trimestre I

Variables	Unidad de medida	Meta anual	Avance en el trimestre			Avance acumulado			Avance respecto de la meta anual	Semáforo
			Programado	Alcanzado	%	Programado	Alcanzado	%		
Presupuesto Autorizado y Ejercido	Porcentaje	100								

COMPORTAMIENTO HISTÓRICO DEL INDICADOR HACIA LA META										
Variable	Unidad de medida	2009	2010	2011	2012	2013	2014	Meta 2015	Semáforo	
Presupuesto Autorizado y Ejercido	Porcentaje	92	99.8	91	77	91.43	95.83	100		

Descripción del factor de comparación:

Criterios de semaforización

**Aceptable (color verde):** Cuando el avance de la meta del indicador alcance un cumplimiento de entre 80 y 100% respecto al valor acumulado programado

**Con riesgo (color amarillo):** Cuando el avance de la meta se ubique dentro del rango del 51 al 79% respecto al valor acumulado programado

**Crítico (color rojo):** Cuando el cumplimiento de la meta registre un avance de 50% o menos respecto al valor acumulado programado



**GOBIERNO DEL ESTADO DE SONORA**  
**FICHA TÉCNICA PARA SEGUIMIENTO Y EVALUACIÓN DE INDICADORES DE PROYECTOS Y PROCESOS**  
 AVANCE TRIMESTRAL EN EL CUMPLIMIENTO DE LAS METAS DEL INDICADOR

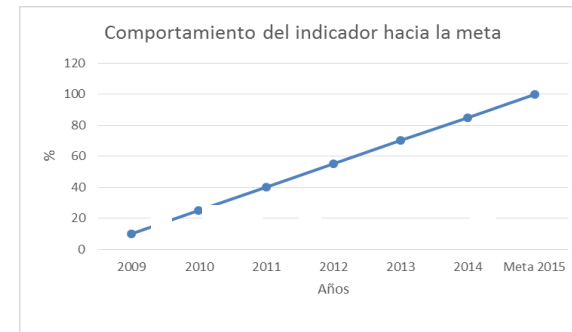
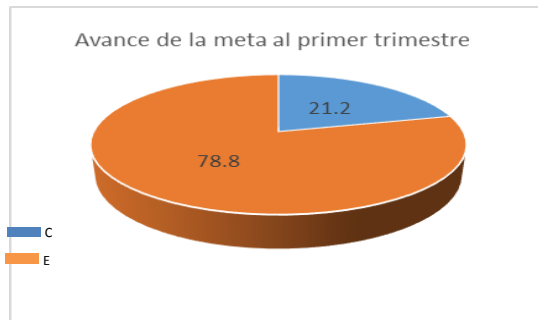
ETCA-III-13

TRIMESTRE: PRIMERO DE 2015

NÚMERO Y NOMBRE DEL PROGRAMA	35. Atención a la Educación Superior		
NOMBRE DEL PROYECTO O	Planeación Institucional	CLAVE PROGRAMÁTICA	2111121J4L02252530EJ
UNIDAD RESPONSABLE	Instituto Tecnológico Superior de Cananea	UNIDAD EJECUTORA	Ninguna

REPRESENTACIÓN GRÁFICA DE LOS AVANCES

Ejemplos



EVALUACIÓN CUALITATIVA

Al primer trimestre de 2015 se esta proporcionando seguimiento a las metas establecidas para garantizar que para finales del año 2015 se cumplan con las metras programadas.

PROSPECTIVA

En los ultimos seis años este Indicador esta estabilizado en el orden del 95%, por lo que para el año 2015 se espera alcanzar el 100%:

METAS FÍSICAS RELACIONADAS	UNIDAD DE MEDIDA	PROGRAMADA	ALCANZADA
NO APLICA	NO APLICA	NO APLICA	NO APLICA



**GOBIERNO DEL ESTADO DE SONORA**  
**FICHA TÉCNICA PARA SEGUIMIENTO Y EVALUACIÓN DE INDICADORES DE PROYECTOS Y PROCESOS**  
 AVANCE TRIMESTRAL EN EL CUMPLIMIENTO DE LAS METAS DEL INDICADOR

ETCA-III-13

TRIMESTRE: PRIMERO DE 2015

NÚMERO Y NOMBRE DEL PROGRAMA

NOMBRE DEL PROYECTO O  CLAVE PROGRAMÁTICA

UNIDAD RESPONSABLE  UNIDAD EJECUTORA

OBJETIVO DEL PROYECTO O PROCESO

RESULTADO ESPERADO

PRESUPUESTO	Original	Modificado	Avance en el trimestre					Avance acumulado		
			Programado	Comprometid o	Devengado	Ejercido Pagado	% (Ejercido / Devengado)	Devengado	Ejercido Pagado	% (Ejercido / Devengado)
	3,234,628.33	12,751,666.00		N/D		N/D	N/D	N/D	N/D	N/D

DATOS DEL INDICADOR

Nombre del indicador  Tipo

Fórmula de cálculo

Interpretación

Dimensión del indicador  Sentido (descendente o ascendente)

Valor (acumulable o no acumulable)  Frecuencia de medición

AVANCE DEL INDICADOR Trimestre

Variables	Unidad de medida	Meta anual	Avance en el trimestre			Avance acumulado			Avance respecto de la meta anual	Semáforo
			Programado	Alcanzado	%	Programado	Alcanzado	%		
Persona capacitada	Porcentaje	97	0	0	0	0	0	0		

COMPORTAMIENTO HISTORICO DEL INDICADOR HACIA LA META										
Variable	Unidad de medida	2009	2010	2011	2012	2013	2014	Meta 2015	Semáforo	
Persona capacitada	Porcentaje	97.3	93.5	98.7	95.9	97.3	97.3	97		

Descripción del factor de comparación:

Criterios de semaforización

**Aceptable (color verde):** Cuando el avance de la meta del indicador alcance un cumplimiento de entre 80 y 100% respecto al valor acumulado programado

**Con riesgo (color amarillo):** Cuando el avance de la meta se ubique dentro del rango del 51 al 79% respecto al valor acumulado programado

**Crítico (color rojo):** Cuando el cumplimiento de la meta registre un avance de 50% o menos respecto al valor acumulado programado



**GOBIERNO DEL ESTADO DE SONORA**  
**FICHA TÉCNICA PARA SEGUIMIENTO Y EVALUACIÓN DE INDICADORES DE PROYECTOS Y PROCESOS**  
 AVANCE TRIMESTRAL EN EL CUMPLIMIENTO DE LAS METAS DEL INDICADOR

ETCA-III-13

TRIMESTRE: PRIMERO DE 2015

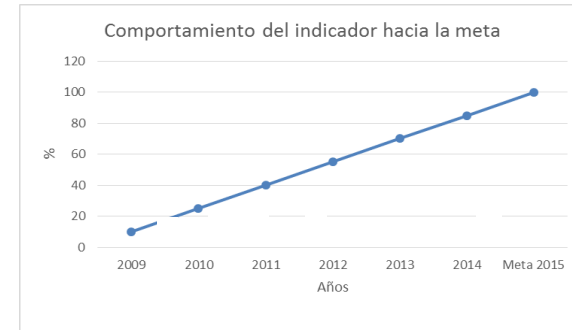
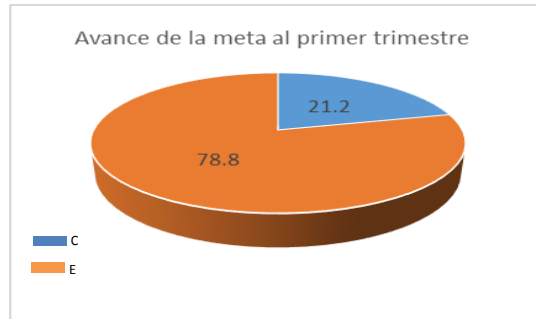
**NÚMERO Y NOMBRE DEL PROGRAMA**

**NOMBRE DEL PROYECTO O**  **CLAVE PROGRAMÁTICA**

**UNIDAD RESPONSABLE**  **UNIDAD EJECUTORA**

REPRESENTACIÓN GRÁFICA DE LOS AVANCES

Ejemplos



**EVALUACIÓN CUALITATIVA**

Se encuentra en marcha el Programa de Capacitación al Personal Administrativo, por lo que se estará cuidando de que para finales del año 2015 el Indicador de Porcentaje de Participantes en Capacitación Administrativa sea del 97%.

**PROSPECTIVA**

En los últimos seis años este Indicador está estabilizado en el orden del 96.5%, por lo que para el año 2015 se espera alcanzar el 97%:

METAS FÍSICAS RELACIONADAS	UNIDAD DE MEDIDA	PROGRAMADA	ALCANZADA
NO APLICA	NO APLICA	NO APLICA	NO APLICA





**GOBIERNO DEL ESTADO DE SONORA**  
**FICHA TÉCNICA PARA SEGUIMIENTO Y EVALUACIÓN DE INDICADORES DE PROYECTOS Y PROCESOS**  
 AVANCE TRIMESTRAL EN EL CUMPLIMIENTO DE LAS METAS DEL INDICADOR

ETCA-III-13

TRIMESTRE: PRIMERO DE 2015

NÚMERO Y NOMBRE DEL PROGRAMA

NOMBRE DEL PROYECTO O  CLAVE PROGRAMÁTICA

UNIDAD RESPONSABLE  UNIDAD EJECUTORA

OBJETIVO DEL PROYECTO O PROCESO

RESULTADO ESPERADO

PRESUPUESTO	Original	Modificado	Avance en el trimestre					Avance acumulado		
			Programado	Comprometid o	Devengado	Ejercido Pagado	% (Ejercido / Devengado)	Devengado	Ejercido Pagado	% (Ejercido / Devengado)
	3,234,628.33	12,751,666.00	N/D	N/D	N/D	N/D	N/D	N/D	N/D	

DATOS DEL INDICADOR

Nombre del indicador  Tipo

Fórmula de cálculo

Interpretación

Dimensión del indicador  Sentido (descendente o ascendente)

Valor (acumulable o no acumulable)  Frecuencia de medición

AVANCE DEL INDICADOR Trimestre

Variables	Unidad de medida	Meta anual	Avance en el trimestre			Avance acumulado			Avance respecto de la meta anual	Semáforo
			Programado	Alcanzado	%	Programado	Alcanzado	%		
Equipo adquirido	Porcentaje	100	0	0	0	0	0	0		

COMPORTAMIENTO HISTORICO DEL INDICADOR HACIA LA META										
Variable	Unidad de medida	2009	2010	2011	2012	2013	2014	Meta 2015	Semáforo	
Equipo adquirido	Porcentaje			N/D	N/D	N/D	N/D	100		

Descripción del factor de comparación:

Criterios de semaforización

**Aceptable (color verde):** Cuando el avance de la meta del indicador alcance un cumplimiento de entre 80 y 100% respecto al valor acumulado programado

**Con riesgo (color amarillo):** Cuando el avance de la meta se ubique dentro del rango del 51 al 79% respecto al valor acumulado programado

**Crítico (color rojo):** Cuando el cumplimiento de la meta registre un avance de 50% o menos respecto al valor acumulado programado



**GOBIERNO DEL ESTADO DE SONORA**  
**FICHA TÉCNICA PARA SEGUIMIENTO Y EVALUACIÓN DE INDICADORES DE PROYECTOS Y PROCESOS**  
 AVANCE TRIMESTRAL EN EL CUMPLIMIENTO DE LAS METAS DEL INDICADOR

ETCA-III-13

TRIMESTRE: PRIMERO DE 2015

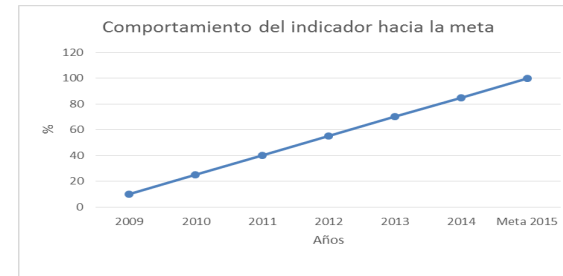
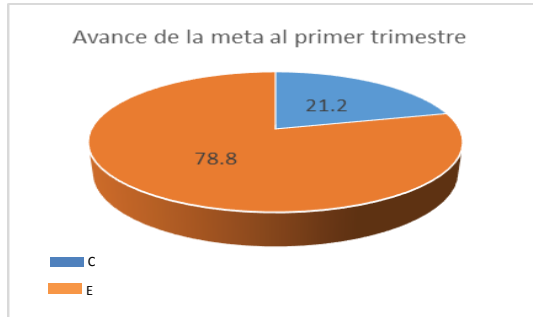
**NÚMERO Y NOMBRE DEL PROGRAMA**

**NOMBRE DEL PROYECTO O**  **CLAVE PROGRAMÁTICA**

**UNIDAD RESPONSABLE**  **UNIDAD EJECUTORA**

REPRESENTACIÓN GRÁFICA DE LOS AVANCES

Ejemplos



EVALUACIÓN CUALITATIVA

Se iniciaron los procedimientos de adquisiciones y mantenimiento del mobiliario y equipo para Laboratorios y Talleres, estando programado su cumplimiento para finales de año.

PROSPECTIVA

Este Indicador es de reciente creación por ello no se reporta histórico.

METAS FÍSICAS RELACIONADAS	UNIDAD DE MEDIDA	PROGRAMADA	ALCANZADA
NO APLICA	NO APLICA	NO APLICA	NO APLICA



**GOBIERNO DEL ESTADO DE SONORA**  
**FICHA TÉCNICA PARA SEGUIMIENTO Y EVALUACIÓN DE INDICADORES DE PROYECTOS Y PROCESOS**  
 AVANCE TRIMESTRAL EN EL CUMPLIMIENTO DE LAS METAS DEL INDICADOR

ETCA-III-13

TRIMESTRE: PRIMERO DE 2015

NÚMERO Y NOMBRE DEL PROGRAMA

NOMBRE DEL PROYECTO O  CLAVE PROGRAMÁTICA

UNIDAD RESPONSABLE  UNIDAD EJECUTORA

OBJETIVO DEL PROYECTO O PROCESO

RESULTADO ESPERADO

PRESUPUESTO	Original	Modificado	Avance en el trimestre					Avance acumulado		
			Programado	Comprometid o	Devengado	Ejercido Pagado	% (Ejercido / Devengado)	Devengado	Ejercido Pagado	% (Ejercido / Devengado)
	3,234,628.33	12,751,666.00		N/D		N/D	N/D	N/D	N/D	N/D

**DATOS DEL INDICADOR**

Nombre del indicador  Tipo

Fórmula de cálculo

Interpretación

Dimensión del indicador  Sentido (descendente o ascendente)

Valor (acumulable o no acumulable)  Frecuencia de medición

AVANCE DEL INDICADOR Trimestre

Variables	Unidad de medida	Meta anual	Avance en el trimestre			Avance acumulado			Avance respecto de la meta anual	Semáforo
			Programado	Alcanzado	%	Programado	Alcanzado	%		
Actividades realizadas	Porcentaje	100	0	0	0	0	0	0		

COMPORTAMIENTO HISTÓRICO DEL INDICADOR HACIA LA META										
Variable	Unidad de medida	2009	2010	2011	2012	2013	2014	Meta 2015	Semáforo	
Equipo adquirido	Porcentaje			N/D	N/D	N/D	N/D	100		

Descripción del factor de comparación:

Criterios de semaforización

**Aceptable (color verde):** Cuando el avance de la meta del indicador alcance un cumplimiento de entre 80 y 100% respecto al valor acumulado programado

**Con riesgo (color amarillo):** Cuando el avance de la meta se ubique dentro del rango del 51 al 79% respecto al valor acumulado programado

**Crítico (color rojo):** Cuando el cumplimiento de la meta registre un avance de 50% o menos respecto al valor acumulado programado



**GOBIERNO DEL ESTADO DE SONORA**  
**FICHA TÉCNICA PARA SEGUIMIENTO Y EVALUACIÓN DE INDICADORES DE PROYECTOS Y PROCESOS**  
 AVANCE TRIMESTRAL EN EL CUMPLIMIENTO DE LAS METAS DEL INDICADOR

ETCA-III-13

TRIMESTRE: PRIMERO DE 2015

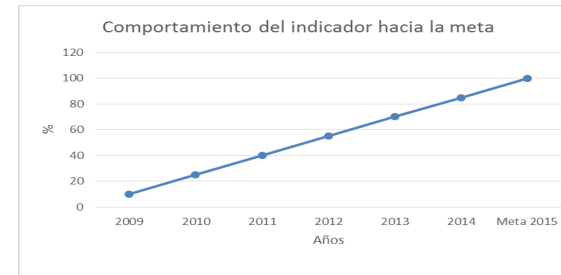
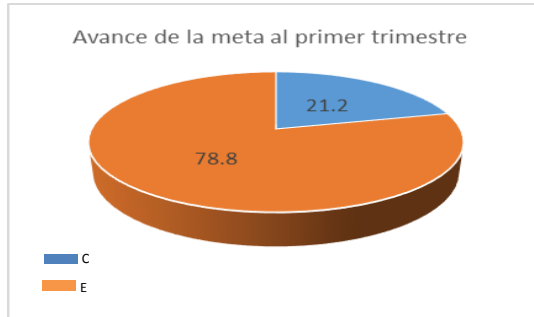
**NÚMERO Y NOMBRE DEL PROGRAMA**

**NOMBRE DEL PROYECTO O**  **CLAVE PROGRAMÁTICA**

**UNIDAD RESPONSABLE**  **UNIDAD EJECUTORA**

REPRESENTACIÓN GRÁFICA DE LOS AVANCES

Ejemplos



**EVALUACIÓN CUALITATIVA**

Se realizan las actividades de mantenimiento en función de lo programado, por lo que se espera alcanzar el 100% de lo programado para finales de año.

**PROSPECTIVA**

Este Indicador es de reciente creación por ello no se reporta histórico.

METAS FÍSICAS RELACIONADAS	UNIDAD DE MEDIDA	PROGRAMADA	ALCANZADA
NO APLICA	NO APLICA	NO APLICA	NO APLICA



**GOBIERNO DEL ESTADO DE SONORA**  
**FICHA TÉCNICA PARA SEGUIMIENTO Y EVALUACIÓN DE INDICADORES DE PROYECTOS Y PROCESOS**  
 AVANCE TRIMESTRAL EN EL CUMPLIMIENTO DE LAS METAS DEL INDICADOR

ETCA-III-13

TRIMESTRE: PRIMERO DE 2015

NÚMERO Y NOMBRE DEL PROGRAMA 35. Atención a la Educación Superior

NOMBRE DEL PROYECTO O Actualización de equipamiento y software de Laboratorios y Talleres. CLAVE PROGRAMÁTICA 2111121J4L022525309N

UNIDAD RESPONSABLE Instituto Tecnológico Superior de Cananea UNIDAD EJECUTORA Ninguna

OBJETIVO DEL PROYECTO O PROCESO Actualizar el equipamiento de Laboratorios y Talleres del Instituto con el objeto de que se cuente con los requerimientos suficientes y adecuados que cada programa educativo requiere para llevar a cabo las practicas de laboratorio, garantizando con ello que el egresado cuente con la preparación suficiente y pertinente a las necesidades que los diversos sectores de la región demandan.

RESULTADO ESPERADO Otorgar el mobiliario y equipo necesario para que los estudiantes realicen sus practicas de laboratorio contenidas en sus diversos programas educativos, garantizando con ello una preparación de calidad y con alta pertinencia con los requerimientos del sector productivo.

PRESUPUESTO	Original	Modificado	Avance en el trimestre					Avance acumulado		
			Programado	Comprometid o	Devengado	Ejercido Pagado	% (Ejercido / Devengado)	Devengado	Ejercido Pagado	% (Ejercido / Devengado)
	3,107,117.00	3,107,117.00		N/D		N/D	N/D	N/D	N/D	N/D

DATOS DEL INDICADOR

Nombre del indicador Índice de actualización de equipo y software para laboratorios y talleres Tipo De Gestión

Fórmula de cálculo ( Número de equipos y software adquiridos o actualizados / total de equipos programado en el año)\*100

Interpretación Porcentaje de equipo actualizado o adquirido en comparación con el total programado en el año.

Dimensión del indicador Eficiencia Sentido (descendente o ascendente) Ascendente

Valor (acumulable o no acumulable) No acumulable Frecuencia de medición Anual

AVANCE DEL INDICADOR Trimestre I

Variables	Unidad de medida	Meta anual	Avance en el trimestre			Avance acumulado			Avance respecto de la meta anual	Semáforo
			Programado	Alcanzado	%	Programado	Alcanzado	%		
Equipo Adquirido / Programado	Porcentaje	100	0	0	0	0	0	0		

COMPORTAMIENTO HISTÓRICO DEL INDICADOR HACIA LA META										
Variable	Unidad de medida	2009	2010	2011	2012	2013	2014	Meta 2015	Semáforo	
Equipo Adquirido / Programado	Porcentaje			N/D	N/D	N/D	N/D	100		

Descripción del factor de comparación:

Crterios de semaforización

**Aceptable (color verde):** Cuando el avance de la meta del indicador alcance un cumplimiento de entre 80 y 100% respecto al valor acumulado programado

**Con riesgo (color amarillo):** Cuando el avance de la meta se ubique dentro del rango del 51 al 79% respecto al valor acumulado programado

**Crítico (color rojo):** Cuando el cumplimiento de la meta registre un avance de 50% o menos respecto al valor acumulado programado



**GOBIERNO DEL ESTADO DE SONORA**  
**FICHA TÉCNICA PARA SEGUIMIENTO Y EVALUACIÓN DE INDICADORES DE PROYECTOS Y PROCESOS**  
 AVANCE TRIMESTRAL EN EL CUMPLIMIENTO DE LAS METAS DEL INDICADOR

ETCA-III-13

TRIMESTRE: PRIMERO DE 2015

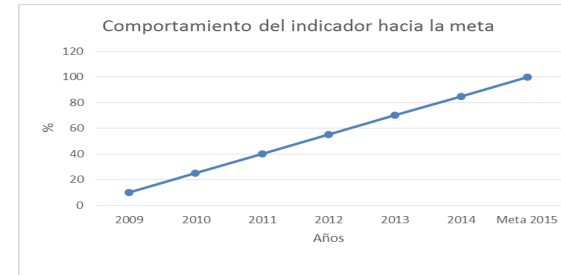
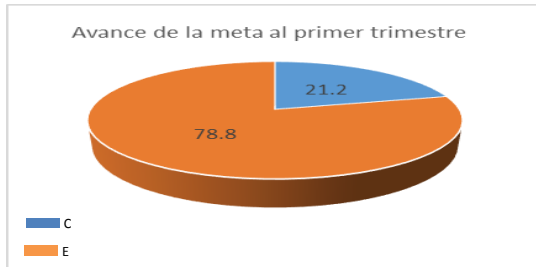
**NÚMERO Y NOMBRE DEL PROGRAMA**

**NOMBRE DEL PROYECTO O**  **CLAVE PROGRAMÁTICA**

**UNIDAD RESPONSABLE**  **UNIDAD EJECUTORA**

REPRESENTACIÓN GRÁFICA DE LOS AVANCES

Ejemplos



EVALUACIÓN CUALITATIVA

Se iniciaron los procedimientos de adquisiciones del mobiliario y equipo para Laboratorios y Talleres, estando programado su cumplimiento para finales de año.

PROSPECTIVA

Este Indicador es de reciente creación por ello no se reporta histórico.

METAS FÍSICAS RELACIONADAS	UNIDAD DE MEDIDA	PROGRAMADA	ALCANZADA
NO APLICA	NO APLICA	NO APLICA	NO APLICA