 <p>ESTADO DE SONORA</p>	<b>GOBIERNO DEL ESTADO DE SONORA FICHA TECNICA PARA SEGUIMIENTO Y EVALUACION DE INDICADORES DE PROYECTOS Y PROCESOS</b>
---	---

<b>NUMERO Y NOMBRE DEL PROGRAMA:</b>		35 - ATENCIÓN A LA EDUCACIÓN SUPERIOR	
<b>NOMBRE DEL PROCESO:</b>		DIRECCIÓN GENERAL	
<b>CLAVE PROGRAMATICA:</b>		2111121J4L02252530D6	
<b>UNIDAD RESPONSABLE:</b>	INSTITUTO TECNOLÓGICO SUPERIOR DE CANANEA	<b>UNIDAD EJECUTORA:</b>	INSTITUTO TECNOLÓGICO SUPERIOR DE CANANEA
<b>OBJETIVO DEL PROCESO:</b>		ADMINISTRAR LA PRESTACIÓN DE SERVICIOS EDUCATIVOS QUE OFRECE EL INSTITUTO TECNOLÓGICO, CONFORME A LOS OBJETIVOS DE LA EDUCACIÓN TECNOLÓGICA SUPERIOR Y DE ACUERDO A LOS LINEAMIENTOS ESTABLECIDOS POR LA JUNTA DIRECTIVA, LA SECRETARÍA DE EDUCACIÓN PÚBLICA Y LA SECRETARÍA DE EDUCACIÓN Y CULTURA.	


**DATOS DEL INDICADOR**

<b>NOMBRE INDICADOR:</b>		PROCESOS CERTIFICADOS	
<b>TIPO:</b>		DE GESTIÓN	
<b>RESULTADO ESPERADO:</b>		MANTENER LA RECERTIFICACIÓN BAJO LA NORMA ISO 9001 - 2008 Y OBTENER LA CERTIFICACIÓN ISO 14001.	
<b>FORMULA CALCULO:</b>		( NO. DE PROCESOS CERTIFICADOS / NO. DE PROCESOS DEL SAC) * 100	
<b>INTERPRETACION:</b>		PORCENTAJE DE PROCESOS CERTIFICADOS DEL SAC	
<b>DIMENSION DEL INDICADOR:</b>	CALIDAD	<b>SENTIDO:</b>	ASCENDENTE
<b>VALOR:</b>	NO ACUMULABLE	<b>FRECUENCIA MEDICION:</b>	MENSUAL

<b>AVANCE DEL INDICADOR:</b>				<b>TRIMESTRE</b>			Trimestre 3	
<b>META ANUAL</b>	<b>AVANCE DEL TRIMESTRE</b>			<b>AVANCE ACUMULADO</b>			<b>AVANCE RESPECTO DE LA META ANUAL</b>	<b>SEMAFORO</b>
	<b>PROGRAMADO</b>	<b>ALCANZADO</b>	<b>%</b>	<b>PROGRAMADO</b>	<b>ALCANZADO</b>	<b>%</b>		
100	100	100	100	100	100	100	100	
<b>EVALUACIÓN CUALITATIVA</b>				Se estan realizando los trabajos de Auditorías Internas y reuniones de seguimiento por la Dirección, estando programada Auditoría Externa de Mantenimiento para el mes de Octubre de 2015, esto por disponibilidad de tiempo organismo certificador.				
<b>PROSPECTIVA</b>				Se obtiene la Acreditación de los procesos bajo la Norma 2001-2008 en el año 2005 y por la Norma ISO 14001-2004 en el año 2014. En la actualidad la Institución está Certificada bajo las dos Normas.				
<b>FACTOR DE COMPARACIÓN</b>				100% de los Procesos Certificados en los últimos seis años.				

<b>COMPORTAMIENTO HISTÓRICO DEL INDICADOR HACIA LA META</b>										
Variable	Unidad de medida	2009	2010	2011	2012	2013	2014	Meta 2015	Semáforo	
Procesos certificados	Porcentaje	100	100	100	100	100	100	100		

METAS FÍSICAS RELACIONADAS	UNIDAD DE MEDIDA	PROGRAMADA	ALCANZADA
NO APLICA	NO APLICA	NO APLICA	NO APLICA

 <p>ESTADO DE SONORA</p>	<p><b>GOBIERNO DEL ESTADO DE SONORA FICHA TECNICA PARA SEGUIMIENTO Y EVALUACION DE INDICADORES DE PROYECTOS Y PROCESOS</b></p>
---	--

<b>NUMERO Y NOMBRE DEL PROGRAMA:</b>		35 - ATENCIÓN A LA EDUCACIÓN SUPERIOR	
<b>NOMBRE DEL PROCESO:</b>		DIRECCIÓN GENERAL	
<b>CLAVE PROGRAMATICA:</b>		2111121J4L02252530D6	
<b>UNIDAD RESPONSABLE:</b>	INSTITUTO TECNOLÓGICO SUPERIOR DE CANANEA	<b>UNIDAD EJECUTORA:</b>	INSTITUTO TECNOLÓGICO SUPERIOR DE CANANEA
<b>OBJETIVO DEL PROCESO:</b>		ADMINISTRAR LA PRESTACIÓN DE SERVICIOS EDUCATIVOS QUE OFRECE EL INSTITUTO TECNOLÓGICO, CONFORME A LOS OBJETIVOS DE LA EDUCACIÓN TECNOLÓGICA SUPERIOR Y DE ACUERDO A LOS LINEAMIENTOS ESTABLECIDOS POR LA JUNTA DIRECTIVA, LA SECRETARÍA DE EDUCACIÓN PÚBLICA Y LA SECRETARÍA DE EDUCACIÓN Y CULTURA.	


**DATOS DEL INDICADOR**

<b>NOMBRE INDICADOR:</b>		PORCENTAJE DE COBERTURA EN EL ENTORNO	
<b>TIPO:</b>		DE GESTIÓN	
<b>RESULTADO ESPERADO:</b>		ATENDER AL 65% DE LOS EGRESADOS DEL BACHILLERATO DE LA LOCALIDAD.	
<b>FORMULA CALCULO:</b>		(TOTAL DE ALUMNOS DE NUEVO INGRESO EN EL INSTITUTO / TOTAL DE EGRESADOS DEL NIVEL MEDIO SUPERIOR DEL ÁREA DE INFLUENCIA) * 100	
<b>INTERPRETACION:</b>		PORCENTAJE DE ALUMNOS EGRESADOS DEL BACHILLERATO DE LA REGIÓN QUE INGRESAN AL INSTITUTO.	
<b>DIMENSION DEL INDICADOR:</b>	COBERTURA	<b>SENTIDO:</b>	ASCENDENTE
<b>VALOR:</b>	NO ACUMULABLE	<b>FRECUENCIA MEDICION:</b>	ANUAL

AVANCE DEL INDICADOR:			TRIMESTRE			Trimestre 3		
META ANUAL	AVANCE DEL TRIMESTRE			AVANCE ACUMULADO			AVANCE RESPECTO DE LA META ANUAL	SEMAFORO
	PROGRAMADO	ALCANZADO	%	PROGRAMADO	ALCANZADO	%		
75								
<b>EVALUACIÓN CUALITATIVA</b>			No aplica					
<b>PROSPECTIVA</b>			No aplica					
<b>FACTOR DE COMPARACIÓN</b>			No aplica					

COMPORTAMIENTO HISTÓRICO DEL INDICADOR HACIA LA META										
Variable	Unidad de medida	2009	2010	2011	2012	2013	2014	Meta 2015	Semáforo	
Procesos certificados	Porcentaje	55.1	65.4	62.9	59.6	73.4	90.1	75.0		

METAS FÍSICAS RELACIONADAS	UNIDAD DE MEDIDA	PROGRAMADA	ALCANZADA
NO APLICA	NO APLICA	NO APLICA	NO APLICA

 <p>ESTADO de SONORA</p>	<p><b>GOBIERNO DEL ESTADO DE SONORA FICHA TECNICA PARA SEGUIMIENTO Y EVALUACION DE INDICADORES DE PROYECTOS Y PROCESOS</b></p>
---	--

<b>NUMERO Y NOMBRE DEL PROGRAMA:</b>		35 - ATENCIÓN A LA EDUCACIÓN SUPERIOR	
<b>NOMBRE DEL PROCESO:</b>		DESARROLLO ACADÉMICO Y ESTUDIOS PROFESIONALES	
<b>CLAVE PROGRAMATICA:</b>		2111121J4L02252530DB	
<b>UNIDAD RESPONSABLE:</b>	INSTITUTO TECNOLÓGICO SUPERIOR DE CANANEA	<b>UNIDAD EJECUTORA:</b>	INSTITUTO TECNOLÓGICO SUPERIOR DE CANANEA
<b>OBJETIVO DEL PROCESO:</b>		DEFINIR, NORMAR, SUPERVISAR Y EVALUAR LA ACTIVIDAD ACADÉMICA EN LA INSTITUCIÓN CON EL FIN DE IMPULSAR PERMANENTEMENTE SU DESARROLLO.	


**DATOS DEL INDICADOR**

<b>NOMBRE INDICADOR:</b>		PROGRAMAS EDUCATIVOS ACREDITADOS	
<b>TIPO:</b>		DE GESTIÓN	
<b>RESULTADO ESPERADO:</b>		DE LOS PROGRAMAS ACREDITABLES, CONTAR CON EL 100% DE LOS PROGRAMAS EDUCATIVOS ACREDITADOS.	
<b>FORMULA CALCULO:</b>		( NO. DE PROGRAMAS EDUCATIVOS ACREDITADOS / NO. DE PROGRAMAS EDUCATIVOS ACREDITABLES) * 100	
<b>INTERPRETACION:</b>		PORCENTAJE DE PROGRAMAS EDUCATIVOS ACREDITADOS.	
<b>DIMENSION DEL INDICADOR:</b>	CALIDAD	<b>SENTIDO:</b>	ASCENDENTE
<b>VALOR:</b>	NO ACUMULABLE	<b>FRECUENCIA MEDICION:</b>	ANUAL

AVANCE DEL INDICADOR:			TRIMESTRE			Trimestre 3	
META ANUAL	AVANCE DEL TRIMESTRE			AVANCE ACUMULADO			SEMAFORO
	PROGRAMADO	ALCANZADO	%	PROGRAMADO	ALCANZADO	%	
100							
EVALUACIÓN CUALITATIVA			No aplica				
PROSPECTIVA			No aplica				
FACTOR DE COMPARACIÓN			No aplica				

COMPORTAMIENTO HISTÓRICO DEL INDICADOR HACIA LA META										
Variable	Unidad de medida	2009	2010	2011	2012	2013	2014	Meta 2015	Semáforo	
P.E.	Porcentaje	100	100	100	100	100	100	100		

METAS FÍSICAS RELACIONADAS	UNIDAD DE MEDIDA	PROGRAMADA	ALCANZADA
No aplica	No aplica	No aplica	No aplica

 <p>ESTADO DE SONORA</p>	<p><b>GOBIERNO DEL ESTADO DE SONORA FICHA TECNICA PARA SEGUIMIENTO Y EVALUACION DE INDICADORES DE PROYECTOS Y PROCESOS</b></p>
---	--

<b>NUMERO Y NOMBRE DEL PROGRAMA:</b>		35 - ATENCIÓN A LA EDUCACIÓN SUPERIOR	
<b>NOMBRE DEL PROCESO:</b>		DESARROLLO ACADÉMICO Y ESTUDIOS PROFESIONALES	
<b>CLAVE PROGRAMATICA:</b>		2111121J4L02252530DB	
<b>UNIDAD RESPONSABLE:</b>	INSTITUTO TECNOLÓGICO SUPERIOR DE CANANEA	<b>UNIDAD EJECUTORA:</b>	INSTITUTO TECNOLÓGICO SUPERIOR DE CANANEA
<b>OBJETIVO DEL PROCESO:</b>		DEFINIR, NORMAR, SUPERVISAR Y EVALUAR LA ACTIVIDAD ACADÉMICA EN LA INSTITUCIÓN CON EL FIN DE IMPULSAR PERMANENTEMENTE SU DESARROLLO.	


**DATOS DEL INDICADOR**

<b>NOMBRE INDICADOR:</b>		ÍNDICE DE REPROBACIÓN INSTITUCIONAL	
<b>TIPO:</b>		DE GESTIÓN	
<b>RESULTADO ESPERADO:</b>		REDUCIR AL 20% LA REPROBACIÓN INSTITUCIONAL	
<b>FORMULA CALCULO:</b>		(NUMERO DE ALUMNOS REPROBADOS POR GRUPO / TOTAL DE ALUMNOS INSCRITOS POR GRUPO)	
<b>INTERPRETACION:</b>		PORCENTAJE DE ALUMNOS REPROBADOS POR GRUPO.	
<b>DIMENSION DEL INDICADOR:</b>	EFICIENCIA	<b>SENTIDO:</b>	DESCENDENTE
<b>VALOR:</b>	NO ACUMULABLE	<b>FRECUENCIA MEDICION:</b>	SEMESTRAL

AVANCE DEL INDICADOR:				TRIMESTRE			Trimestre 3	
META ANUAL	AVANCE DEL TRIMESTRE			AVANCE ACUMULADO			AVANCE RESPECTO DE LA META ANUAL	SEMAFORO
	PROGRAMADO	ALCANZADO	%	PROGRAMADO	ALCANZADO	%		
20				23	0	200	200	
<b>EVALUACIÓN CUALITATIVA</b>				No aplica				
<b>PROSPECTIVA</b>				No aplica				
<b>FACTOR DE COMPARACIÓN</b>				No aplica				

COMPORTAMIENTO HISTÓRICO DEL INDICADOR HACIA LA META										
Variable	Unidad de medida	2009	2010	2011	2012	2013	2014	Meta 2015	Semáforo	
Alumno	Porcentaje	13.3	23.4	23.6	39.2	24	23.62	20		

METAS FÍSICAS RELACIONADAS	UNIDAD DE MEDIDA	PROGRAMADA	ALCANZADA
No aplica	No aplica	No aplica	No aplica

 <p>ESTADO de SONORA</p>	<p><b>GOBIERNO DEL ESTADO DE SONORA FICHA TECNICA PARA SEGUIMIENTO Y EVALUACION DE INDICADORES DE PROYECTOS Y PROCESOS</b></p>
---	--

<b>NUMERO Y NOMBRE DEL PROGRAMA:</b>		35 - ATENCIÓN A LA EDUCACIÓN SUPERIOR	
<b>NOMBRE DEL PROCESO:</b>		DESARROLLO ACADÉMICO Y ESTUDIOS PROFESIONALES	
<b>CLAVE PROGRAMATICA:</b>		2111121J4L02252530DB	
<b>UNIDAD RESPONSABLE:</b>	INSTITUTO TECNOLÓGICO SUPERIOR DE CANANEA	<b>UNIDAD EJECUTORA:</b>	INSTITUTO TECNOLÓGICO SUPERIOR DE CANANEA
<b>OBJETIVO DEL PROCESO:</b>		DEFINIR, NORMAR, SUPERVISAR Y EVALUAR LA ACTIVIDAD ACADÉMICA EN LA INSTITUCIÓN CON EL FIN DE IMPULSAR PERMANENTEMENTE SU DESARROLLO.	


**DATOS DEL INDICADOR**

<b>NOMBRE INDICADOR:</b>		DOCENTES CON POSTGRADO	
<b>TIPO:</b>		DE GESTIÓN	
<b>RESULTADO ESPERADO:</b>		CONTAR CON EL 63% DEL PERSONAL DOCENTE CON ESTUDIOS DE POSGRADO.	
<b>FORMULA CALCULO:</b>		$(\text{NO. DE DOCENTES CON POSGRADO} / \text{NO. TOTAL DE DOCENTES}) * 100$	
<b>INTERPRETACION:</b>		PORCENTAJE DEL DOCENTES CON POSGRADO DEL TOTAL DE LA PLANTILLA.	
<b>DIMENSION DEL INDICADOR:</b>	COBERTURA	<b>SENTIDO:</b>	ASCENDENTE
<b>VALOR:</b>	NO ACUMULABLE	<b>FRECUENCIA MEDICION:</b>	ANUAL

<b>AVANCE DEL INDICADOR:</b>				<b>TRIMESTRE</b>			Trimestre 3	
<b>META ANUAL</b>	<b>AVANCE DEL TRIMESTRE</b>			<b>AVANCE ACUMULADO</b>			<b>AVANCE RESPECTO DE LA META ANUAL</b>	<b>SEMAFORO</b>
	<b>PROGRAMADO</b>	<b>ALCANZADO</b>	<b>%</b>	<b>PROGRAMADO</b>	<b>ALCANZADO</b>	<b>%</b>		
60								
<b>EVALUACIÓN CUALITATIVA</b>				No aplica				
<b>PROSPECTIVA</b>				No aplica				
<b>FACTOR DE COMPARACIÓN</b>				No aplica				

<b>COMPORTAMIENTO HISTÓRICO DEL INDICADOR HACIA LA META</b>									
Variable	Unidad de medida	2009	2010	2011	2012	2013	2014	Meta 2015	Semáforo
D.P.	Porcentaje	34.7	48.6	47.2	46.5	47.9	54.8	60	

METAS FÍSICAS RELACIONADAS	UNIDAD DE MEDIDA	PROGRAMADA	ALCANZADA
No aplica	No aplica	No aplica	No aplica

 <p>ESTADO de SONORA</p>	<p><b>GOBIERNO DEL ESTADO DE SONORA FICHA TECNICA PARA SEGUIMIENTO Y EVALUACION DE INDICADORES DE PROYECTOS Y PROCESOS</b></p>
---	--

<b>NUMERO Y NOMBRE DEL PROGRAMA:</b>		35 - ATENCIÓN A LA EDUCACIÓN SUPERIOR	
<b>NOMBRE DEL PROCESO:</b>		DESARROLLO ACADÉMICO Y ESTUDIOS PROFESIONALES	
<b>CLAVE PROGRAMATICA:</b>		2111121J4L02252530DB	
<b>UNIDAD RESPONSABLE:</b>	INSTITUTO TECNOLÓGICO SUPERIOR DE CANANEA	<b>UNIDAD EJECUTORA:</b>	INSTITUTO TECNOLÓGICO SUPERIOR DE CANANEA
<b>OBJETIVO DEL PROCESO:</b>		DEFINIR, NORMAR, SUPERVISAR Y EVALUAR LA ACTIVIDAD ACADÉMICA EN LA INSTITUCIÓN CON EL FIN DE IMPULSAR PERMANENTEMENTE SU DESARROLLO.	


**DATOS DEL INDICADOR**

<b>NOMBRE INDICADOR:</b>		DOCENTES EN CURSOS DE CAPACITACIÓN	
<b>TIPO:</b>		DE GESTIÓN	
<b>RESULTADO ESPERADO:</b>		QUE EL 90% DE LOS DOCENTES PARTICIPEN AL MENOS EN UN CURSO DE CAPACITACIÓN.	
<b>FORMULA CALCULO:</b>		(NO. DE DOCENTES EN CURSOS DE CAPACITACIÓN / NO. TOTAL DE DOCENTES) *100	
<b>INTERPRETACION:</b>		PORCENTAJE DE DOCENTES EN CURSOS DE CAPACITACIÓN DEL TOTAL DE LA PLANTILLA.	
<b>DIMENSION DEL INDICADOR:</b>	CALIDAD	<b>SENTIDO:</b>	ASCENDENTE
<b>VALOR:</b>	NO ACUMULABLE	<b>FRECUENCIA MEDICION:</b>	SEMESTRAL

<b>AVANCE DEL INDICADOR:</b>				<b>TRIMESTRE</b>			Trimestre 3	
<b>META ANUAL</b>	<b>AVANCE DEL TRIMESTRE</b>			<b>AVANCE ACUMULADO</b>			<b>AVANCE RESPECTO DE LA META ANUAL</b>	<b>SEMAFORO</b>
	<b>PROGRAMADO</b>	<b>ALCANZADO</b>	<b>%</b>	<b>PROGRAMADO</b>	<b>ALCANZADO</b>	<b>%</b>		
90				70	0	0	0	
<b>EVALUACIÓN CUALITATIVA</b>				No aplica				
<b>PROSPECTIVA</b>				No aplica				
<b>FACTOR DE COMPARACIÓN</b>				No aplica				

<b>COMPORTAMIENTO HISTÓRICO DEL INDICADOR HACIA LA META</b>									
Variable	Unidad de medida	2009	2010	2011	2012	2013	2014	Meta 2015	Semáforo
D.C.	Porcentaje			73.0	81.0	77	73	70	

METAS FÍSICAS RELACIONADAS	UNIDAD DE MEDIDA	PROGRAMADA	ALCANZADA
No aplica	No aplica	No aplica	No aplica

 <p>ESTADO DE SONORA</p>	<p><b>GOBIERNO DEL ESTADO DE SONORA FICHA TECNICA PARA SEGUIMIENTO Y EVALUACION DE INDICADORES DE PROYECTOS Y PROCESOS</b></p>
---	--

<b>NUMERO Y NOMBRE DEL PROGRAMA:</b>		35 - ATENCIÓN A LA EDUCACIÓN SUPERIOR	
<b>NOMBRE DEL PROCESO:</b>		DESARROLLO ACADÉMICO Y ESTUDIOS PROFESIONALES	
<b>CLAVE PROGRAMATICA:</b>		2111121J4L02252530DB	
<b>UNIDAD RESPONSABLE:</b>	INSTITUTO TECNOLÓGICO SUPERIOR DE CANANEA	<b>UNIDAD EJECUTORA:</b>	INSTITUTO TECNOLÓGICO SUPERIOR DE CANANEA
<b>OBJETIVO DEL PROCESO:</b>		DEFINIR, NORMAR, SUPERVISAR Y EVALUAR LA ACTIVIDAD ACADÉMICA EN LA INSTITUCIÓN CON EL FIN DE IMPULSAR PERMANENTEMENTE SU DESARROLLO.	


**DATOS DEL INDICADOR**

<b>NOMBRE INDICADOR:</b>		EFICIENCIA TERMINAL CURSOS DE EDUCACIÓN CONTINUA	
<b>TIPO:</b>		DE GESTIÓN	
<b>RESULTADO ESPERADO:</b>		QUE EL 100% DE LOS ESTUDIANTES QUE INICIAN EL CURSO DE EDUCACIÓN CONTINUA LO TERMINEN.	
<b>FORMULA CALCULO:</b>		(NO. DE ESTUDIANTES QUE INICIARON EL CURSO / NUMERO DE TERMINARON EL CURSO SATISFACTORIAMENTE) * 100	
<b>INTERPRETACION:</b>		PORCENTAJE DE ESTUDIANTES QUE FINALIZAN EL CURSO CON RESPETO AL TOTAL QUE LO INICIARON.	
<b>DIMENSION DEL INDICADOR:</b>	EFICIENCIA	<b>SENTIDO:</b>	ASCENDENTE
<b>VALOR:</b>	NO ACUMULABLE	<b>FRECUENCIA MEDICION:</b>	ANUAL

AVANCE DEL INDICADOR:				TRIMESTRE			Trimestre 3	
META ANUAL	AVANCE DEL TRIMESTRE			AVANCE ACUMULADO			AVANCE RESPECTO DE LA META ANUAL	SEMAFORO
	PROGRAMADO	ALCANZADO	%	PROGRAMADO	ALCANZADO	%		
100								
<b>EVALUACIÓN CUALITATIVA</b>				No aplica				
<b>PROSPECTIVA</b>				No aplica				
<b>FACTOR DE COMPARACIÓN</b>				No aplica				

COMPORTAMIENTO HISTÓRICO DEL INDICADOR HACIA LA META										
Variable	Unidad de medida	2009	2010	2011	2012	2013	2014	Meta 2015	Semáforo	
Estudiante	Porcentaje			N/D	N/D	N/D	N/D	100		

METAS FÍSICAS RELACIONADAS	UNIDAD DE MEDIDA	PROGRAMADA	ALCANZADA
No aplica	No aplica	No aplica	No aplica

 <p>ESTADO DE SONORA</p>	<p><b>GOBIERNO DEL ESTADO DE SONORA FICHA TECNICA PARA SEGUIMIENTO Y EVALUACION DE INDICADORES DE PROYECTOS Y PROCESOS</b></p>
---	--

<b>NUMERO Y NOMBRE DEL PROGRAMA:</b>		35 - ATENCIÓN A LA EDUCACIÓN SUPERIOR	
<b>NOMBRE DEL PROCESO:</b>		SERVICIOS ESCOLARES	
<b>CLAVE PROGRAMATICA:</b>		2111121J4L02252530DZ	
<b>UNIDAD RESPONSABLE:</b>	INSTITUTO TECNOLÓGICO SUPERIOR DE CANANEA	<b>UNIDAD EJECUTORA:</b>	INSTITUTO TECNOLÓGICO SUPERIOR DE CANANEA
<b>OBJETIVO DEL PROCESO:</b>		PLANEAR, ORGANIZAR, REALIZAR Y CONTROLAR LAS ACTIVIDADES NECESARIAS DE SERVICIOS ESCOLARES PARA SATISFACER LAS NECESIDADES DE NUESTROS ALUMNOS DESDE SU INGRESO, PERMANENCIA Y EGRESO DE LA INSTITUCIÓN.	

**DATOS DEL INDICADOR**


<b>NOMBRE INDICADOR:</b>		TASA DE CRECIMIENTO DE LA MATRÍCULA DE NUEVO INGRESO	
<b>TIPO:</b>		DE GESTIÓN	
<b>RESULTADO ESPERADO:</b>		CRECIMIENTO DEL 6% DE LA MATRÍCULA DE NUEVO INGRESO.	
<b>FORMULA CALCULO:</b>		(TOTAL DE LA MATRICULA DE NUEVO INGRESO EN EL PRESENTE CICLO ESCOLAR / MATRICULA DE NUEVO INGRESO DEL CICLO ESCOLAR ANTERIOR -1)*100	
<b>INTERPRETACION:</b>		PORCENTAJE DE CRECIMIENTO DE LA MATRICULA ACTUAL DE NUEVO INGRESO EN COMPARACIÓN CON EL AÑO ANTERIOR.	
<b>DIMENSION DEL INDICADOR:</b>	EFICIENCIA	<b>SENTIDO:</b>	ASCENDENTE
<b>VALOR:</b>	NO ACUMULABLE	<b>FRECUENCIA MEDICION:</b>	ANUAL

<b>AVANCE DEL INDICADOR:</b>				<b>TRIMESTRE</b>			Trimestre 3	
META ANUAL	AVANCE DEL TRIMESTRE			AVANCE ACUMULADO			AVANCE RESPECTO DE LA META ANUAL	SEMAFORO
	PROGRAMADO	ALCANZADO	%	PROGRAMADO	ALCANZADO	%		
6								
<b>EVALUACIÓN CUALITATIVA</b>				No aplica				
<b>PROSPECTIVA</b>				No aplica				
<b>FACTOR DE COMPARACIÓN</b>				No aplica				

COMPORTAMIENTO HISTÓRICO DEL INDICADOR HACIA LA META										
Variable	Unidad de medida	2009	2010	2011	2012	2013	2014	Meta 2015	Semáforo	
Alumnos	Porcentaje	6.72	1.4	-5.99	9.8	23.21	14.86	6		

METAS FÍSICAS RELACIONADAS	UNIDAD DE MEDIDA	PROGRAMADA	ALCANZADA
No aplica	No aplica	No aplica	No aplica



 <p>ESTADO de SONORA</p>	<p><b>GOBIERNO DEL ESTADO DE SONORA FICHA TECNICA PARA SEGUIMIENTO Y EVALUACION DE INDICADORES DE PROYECTOS Y PROCESOS</b></p>
---	--

<b>NUMERO Y NOMBRE DEL PROGRAMA:</b>		35 - ATENCIÓN A LA EDUCACIÓN SUPERIOR	
<b>NOMBRE DEL PROCESO:</b>		SERVICIOS ESCOLARES	
<b>CLAVE PROGRAMATICA:</b>		2111121J4L02252530DZ	
<b>UNIDAD RESPONSABLE:</b>	INSTITUTO TECNOLÓGICO SUPERIOR DE CANANEA	<b>UNIDAD EJECUTORA:</b>	INSTITUTO TECNOLÓGICO SUPERIOR DE CANANEA
<b>OBJETIVO DEL PROCESO:</b>		PLANEAR, ORGANIZAR, REALIZAR Y CONTROLAR LAS ACTIVIDADES NECESARIAS DE SERVICIOS ESCOLARES PARA SATISFACER LAS NECESIDADES DE NUESTROS ALUMNOS DESDE SU INGRESO, PERMANENCIA Y EGRESO DE LA INSTITUCIÓN.	


**DATOS DEL INDICADOR**

<b>NOMBRE INDICADOR:</b>		TASA DE CRECIMIENTO ANUAL DE LA MATRÍCULA	
<b>TIPO:</b>		DE GESTIÓN	
<b>RESULTADO ESPERADO:</b>		CRECIMIENTO CUANDO MENOS DEL 10% DE LA MATRÍCULA TOTAL CON RESPECTO AÑO ANTERIOR.	
<b>FORMULA CALCULO:</b>		(TOTAL DE LA MATRÍCULA DEL CICLO ESCOLAR N / MATRÍCULA TOTAL DEL CICLO ESCOLAR N-1)*100	
<b>INTERPRETACION:</b>		PORCENTAJE DE CRECIMIENTO DE LA MATRÍCULA ACTUAL EN COMPARACIÓN CON EL AÑO ANTERIOR.	
<b>DIMENSION DEL INDICADOR:</b>	EFICIENCIA	<b>SENTIDO:</b>	ASCENDENTE
<b>VALOR:</b>	NO ACUMULABLE	<b>FRECUENCIA MEDICION:</b>	ANUAL

<b>AVANCE DEL INDICADOR:</b>				<b>TRIMESTRE</b>			Trimestre 3	
<b>META ANUAL</b>	<b>AVANCE DEL TRIMESTRE</b>			<b>AVANCE ACUMULADO</b>			<b>AVANCE RESPECTO DE LA META ANUAL</b>	<b>SEMAFORO</b>
	<b>PROGRAMADO</b>	<b>ALCANZADO</b>	<b>%</b>	<b>PROGRAMADO</b>	<b>ALCANZADO</b>	<b>%</b>		
10								
<b>EVALUACIÓN CUALITATIVA</b>				No aplica				
<b>PROSPECTIVA</b>				No aplica				
<b>FACTOR DE COMPARACIÓN</b>				No aplica				

<b>COMPORTAMIENTO HISTÓRICO DEL INDICADOR HACIA LA META</b>										
Variable	Unidad de medida	2009	2010	2011	2012	2013	2014	Meta 2015	Semáforo	
			16.29	3.59	3.47	7.69	19.35	10		

METAS FÍSICAS RELACIONADAS	UNIDAD DE MEDIDA	PROGRAMADA	ALCANZADA
No aplica	No aplica	No aplica	No aplica

 <p>ESTADO de SONORA</p>	<p><b>GOBIERNO DEL ESTADO DE SONORA FICHA TECNICA PARA SEGUIMIENTO Y EVALUACION DE INDICADORES DE PROYECTOS Y PROCESOS</b></p>
---	--

<b>NUMERO Y NOMBRE DEL PROGRAMA:</b>		35 - ATENCIÓN A LA EDUCACIÓN SUPERIOR	
<b>NOMBRE DEL PROCESO:</b>		SERVICIOS ESCOLARES	
<b>CLAVE PROGRAMATICA:</b>		2111121J4L02252530DZ	
<b>UNIDAD RESPONSABLE:</b>	INSTITUTO TECNOLÓGICO SUPERIOR DE CANANEA	<b>UNIDAD EJECUTORA:</b>	INSTITUTO TECNOLÓGICO SUPERIOR DE CANANEA
<b>OBJETIVO DEL PROCESO:</b>		PLANEAR, ORGANIZAR, REALIZAR Y CONTROLAR LAS ACTIVIDADES NECESARIAS DE SERVICIOS ESCOLARES PARA SATISFACER LAS NECESIDADES DE NUESTROS ALUMNOS DESDE SU INGRESO, PERMANENCIA Y EGRESO DE LA INSTITUCIÓN.	


**DATOS DEL INDICADOR**

<b>NOMBRE INDICADOR:</b>		EFICIENCIA TERMINAL	
<b>TIPO:</b>		DE GESTIÓN	
<b>RESULTADO ESPERADO:</b>		OBTENER UN 25% DE EFICIENCIA TERMINAL.	
<b>FORMULA CALCULO:</b>		(NÚMERO DE EGRESADOS DEL CICLO ESCOLAR N / NÚMERO DE ALUMNOS INSCRITOS EN EL PRIMER SEMESTRE DEL CICLO ESCOLAR N)*100	
<b>INTERPRETACION:</b>		PORCENTAJE DE ESTUDIANTES QUE TERMINAN SUS ESTUDIOS EN COMPARACIÓN CON EL TOTAL DE NUEVO INGRESO DE LA GENERACIÓN.	
<b>DIMENSION DEL INDICADOR:</b>	EFICIENCIA	<b>SENTIDO:</b>	ASCENDENTE
<b>VALOR:</b>	NO ACUMULABLE	<b>FRECUENCIA MEDICION:</b>	ANUAL

<b>AVANCE DEL INDICADOR:</b>				<b>TRIMESTRE</b>			Trimestre 3	
<b>META ANUAL</b>	<b>AVANCE DEL TRIMESTRE</b>			<b>AVANCE ACUMULADO</b>			<b>AVANCE RESPECTO DE LA META ANUAL</b>	<b>SEMAFORO</b>
	<b>PROGRAMADO</b>	<b>ALCANZADO</b>	<b>%</b>	<b>PROGRAMADO</b>	<b>ALCANZADO</b>	<b>%</b>		
55								
<b>EVALUACIÓN CUALITATIVA</b>				No aplica				
<b>PROSPECTIVA</b>				No aplica				
<b>FACTOR DE COMPARACIÓN</b>				No aplica				

COMPORTAMIENTO HISTÓRICO DEL INDICADOR HACIA LA META										
Variable	Unidad de medida	2009	2010	2011	2012	2013	2014	Meta 2015	Semáforo	
Alumno	Porcentaje	51.4	28.0	54.7	49.2	29.7	37.5	55		

METAS FÍSICAS RELACIONADAS	UNIDAD DE MEDIDA	PROGRAMADA	ALCANZADA
No aplica	No aplica	No aplica	No aplica

 <p>ESTADO de SONORA</p>	<p><b>GOBIERNO DEL ESTADO DE SONORA FICHA TECNICA PARA SEGUIMIENTO Y EVALUACION DE INDICADORES DE PROYECTOS Y PROCESOS</b></p>
---	--

<b>NUMERO Y NOMBRE DEL PROGRAMA:</b>		35 - ATENCIÓN A LA EDUCACIÓN SUPERIOR	
<b>NOMBRE DEL PROCESO:</b>		SERVICIOS ESCOLARES	
<b>CLAVE PROGRAMATICA:</b>		2111121J4L02252530DZ	
<b>UNIDAD RESPONSABLE:</b>	INSTITUTO TECNOLÓGICO SUPERIOR DE CANANEA	<b>UNIDAD EJECUTORA:</b>	INSTITUTO TECNOLÓGICO SUPERIOR DE CANANEA
<b>OBJETIVO DEL PROCESO:</b>		PLANEAR, ORGANIZAR, REALIZAR Y CONTROLAR LAS ACTIVIDADES NECESARIAS DE SERVICIOS ESCOLARES PARA SATISFACER LAS NECESIDADES DE NUESTROS ALUMNOS DESDE SU INGRESO, PERMANENCIA Y EGRESO DE LA INSTITUCIÓN.	


**DATOS DEL INDICADOR**

<b>NOMBRE INDICADOR:</b>		ÍNDICE DE TITULACIÓN	
<b>TIPO:</b>		DE GESTIÓN	
<b>RESULTADO ESPERADO:</b>		QUE AL MENOS EL 55% DE LOS EGRESADOS DE LA GENERACIÓN OBTENGAN EL TÍTULO PROFESIONAL.	
<b>FORMULA CALCULO:</b>		(NÚMERO DE EGRESADOS TITULADOS DEL CICLO ESCOLAR N / NÚMERO DE EGRESADOS DEL CICLO ESCOLAR N)*100	
<b>INTERPRETACION:</b>		PORCENTAJE DE EGRESADOS TITULADOS DE LA GENERACIÓN.	
<b>DIMENSION DEL INDICADOR:</b>	EFICIENCIA	<b>SENTIDO:</b>	ASCENDENTE
<b>VALOR:</b>	NO ACUMULABLE	<b>FRECUENCIA MEDICION:</b>	ANUAL

<b>AVANCE DEL INDICADOR:</b>				<b>TRIMESTRE</b>			Trimestre 3	
<b>META ANUAL</b>	<b>AVANCE DEL TRIMESTRE</b>			<b>AVANCE ACUMULADO</b>			<b>AVANCE RESPECTO DE LA META ANUAL</b>	<b>SEMAFORO</b>
	<b>PROGRAMADO</b>	<b>ALCANZADO</b>	<b>%</b>	<b>PROGRAMADO</b>	<b>ALCANZADO</b>	<b>%</b>		
55								
<b>EVALUACIÓN CUALITATIVA</b>				No aplica				
<b>PROSPECTIVA</b>				No aplica				
<b>FACTOR DE COMPARACIÓN</b>				No aplica				

<b>COMPORTAMIENTO HISTÓRICO DEL INDICADOR HACIA LA META</b>									
Variable	Unidad de medida	2009	2010	2011	2012	2013	2014	Meta 2015	Semáforo
Alumnos	Porcentaje	54.8	52.8	27.1	66.7	55.4	35.09	55	

METAS FÍSICAS RELACIONADAS	UNIDAD DE MEDIDA	PROGRAMADA	ALCANZADA
No aplica	No aplica	No aplica	No aplica

 <p>ESTADO DE SONORA</p>	<p><b>GOBIERNO DEL ESTADO DE SONORA FICHA TECNICA PARA SEGUIMIENTO Y EVALUACION DE INDICADORES DE PROYECTOS Y PROCESOS</b></p>
---	--

<b>NUMERO Y NOMBRE DEL PROGRAMA:</b>		35 - ATENCIÓN A LA EDUCACIÓN SUPERIOR	
<b>NOMBRE DEL PROCESO:</b>		SERVICIOS ESCOLARES	
<b>CLAVE PROGRAMATICA:</b>		2111121J4L02252530DZ	
<b>UNIDAD RESPONSABLE:</b>	INSTITUTO TECNOLÓGICO SUPERIOR DE CANANEA	<b>UNIDAD EJECUTORA:</b>	INSTITUTO TECNOLÓGICO SUPERIOR DE CANANEA
<b>OBJETIVO DEL PROCESO:</b>		PLANEAR, ORGANIZAR, REALIZAR Y CONTROLAR LAS ACTIVIDADES NECESARIAS DE SERVICIOS ESCOLARES PARA SATISFACER LAS NECESIDADES DE NUESTROS ALUMNOS DESDE SU INGRESO, PERMANENCIA Y EGRESO DE LA INSTITUCIÓN.	


**DATOS DEL INDICADOR**

<b>NOMBRE INDICADOR:</b>		ÍNDICE DE DESERCIÓN	
<b>TIPO:</b>		DE GESTIÓN	
<b>RESULTADO ESPERADO:</b>		OBTENER MÁXIMO EL 10% DE DESERCIÓN EN EL AÑO.	
<b>FORMULA CALCULO:</b>		$(\text{NÚMERO DE DESERTORES DEL CICLO ESCOLAR N} / \text{NÚMERO TOTAL DE INSCRITOS EN EL CICLO ESCOLAR N}) * 100$	
<b>INTERPRETACION:</b>		PORCENTAJE DE ALUMNOS DESERTORES DEL PERIODO.	
<b>DIMENSION DEL INDICADOR:</b>	EFICIENCIA	<b>SENTIDO:</b>	DESCENDENTE
<b>VALOR:</b>	NO ACUMULABLE	<b>FRECUENCIA MEDICION:</b>	ANUAL

<b>AVANCE DEL INDICADOR:</b>				<b>TRIMESTRE</b>			Trimestre 3	
<b>META ANUAL</b>	<b>AVANCE DEL TRIMESTRE</b>			<b>AVANCE ACUMULADO</b>			<b>AVANCE RESPECTO DE LA META ANUAL</b>	<b>SEMAFORO</b>
	<b>PROGRAMADO</b>	<b>ALCANZADO</b>	<b>%</b>	<b>PROGRAMADO</b>	<b>ALCANZADO</b>	<b>%</b>		
10								
<b>EVALUACIÓN CUALITATIVA</b>				No aplica				
<b>PROSPECTIVA</b>				No aplica				
<b>FACTOR DE COMPARACIÓN</b>				No aplica				

<b>COMPORTAMIENTO HISTÓRICO DEL INDICADOR HACIA LA META</b>										
Variable	Unidad de medida	2009	2010	2011	2012	2013	2014	Meta 2015	Semáforo	
Alumnos	Porcentaje	9.0	13.6	14.9	15.8	13.4	11.21	10		

METAS FÍSICAS RELACIONADAS	UNIDAD DE MEDIDA	PROGRAMADA	ALCANZADA
No aplica	No aplica	No aplica	No aplica

 <p>ESTADO DE SONORA</p>	<p><b>GOBIERNO DEL ESTADO DE SONORA FICHA TECNICA PARA SEGUIMIENTO Y EVALUACION DE INDICADORES DE PROYECTOS Y PROCESOS</b></p>
---	--

<b>NUMERO Y NOMBRE DEL PROGRAMA:</b>		35 - ATENCIÓN A LA EDUCACIÓN SUPERIOR	
<b>NOMBRE DEL PROCESO:</b>		SERVICIOS ESCOLARES	
<b>CLAVE PROGRAMATICA:</b>		2111121J4L02252530DZ	
<b>UNIDAD RESPONSABLE:</b>	INSTITUTO TECNOLÓGICO SUPERIOR DE CANANEA	<b>UNIDAD EJECUTORA:</b>	INSTITUTO TECNOLÓGICO SUPERIOR DE CANANEA
<b>OBJETIVO DEL PROCESO:</b>		PLANEAR, ORGANIZAR, REALIZAR Y CONTROLAR LAS ACTIVIDADES NECESARIAS DE SERVICIOS ESCOLARES PARA SATISFACER LAS NECESIDADES DE NUESTROS ALUMNOS DESDE SU INGRESO, PERMANENCIA Y EGRESO DE LA INSTITUCIÓN.	


**DATOS DEL INDICADOR**

<b>NOMBRE INDICADOR:</b>		ESTUDIANTES BECADOS	
<b>TIPO:</b>		ESTRATÉGICO	
<b>RESULTADO ESPERADO:</b>		CONTAR CON EL 27% DE LA MATRÍCULA TOTAL CON BECA.	
<b>FORMULA CALCULO:</b>		$( \text{NUMERO DE ALUMNOS CON BECA} / \text{TOTAL DE LA MATRÍCULA} ) * 100$	
<b>INTERPRETACION:</b>		PORCENTAJE DE ALUMNOS DE LA MATRÍCULA TOTAL QUE CUENTAN CON BECA.	
<b>DIMENSION DEL INDICADOR:</b>	IMPACTO	<b>SENTIDO:</b>	ASCENDENTE
<b>VALOR:</b>	NO ACUMULABLE	<b>FRECUENCIA MEDICION:</b>	ANUAL

<b>AVANCE DEL INDICADOR:</b>				<b>TRIMESTRE</b>			Trimestre 3	
META ANUAL	AVANCE DEL TRIMESTRE			AVANCE ACUMULADO			AVANCE RESPECTO DE LA META ANUAL	SEMAFORO
	PROGRAMADO	ALCANZADO	%	PROGRAMADO	ALCANZADO	%		
27								
<b>EVALUACIÓN CUALITATIVA</b>				No aplica				
<b>PROSPECTIVA</b>				No aplica				
<b>FACTOR DE COMPARACIÓN</b>				No aplica				

COMPORTAMIENTO HISTÓRICO DEL INDICADOR HACIA LA META									
Variable	Unidad de medida	2009	2010	2011	2012	2013	2014	Meta 2015	Semáforo
Alumnos	Porcentaje	52.5	49.2	58.8	34.8	26.0	31.6	27	

METAS FÍSICAS RELACIONADAS	UNIDAD DE MEDIDA	PROGRAMADA	ALCANZADA
No aplica	No aplica	No aplica	No aplica

 <p>ESTADO DE SONORA</p>	<p><b>GOBIERNO DEL ESTADO DE SONORA FICHA TECNICA PARA SEGUIMIENTO Y EVALUACION DE INDICADORES DE PROYECTOS Y PROCESOS</b></p>
---	--

<b>NUMERO Y NOMBRE DEL PROGRAMA:</b>		35 - ATENCIÓN A LA EDUCACIÓN SUPERIOR	
<b>NOMBRE DEL PROCESO:</b>		SERVICIOS ESCOLARES	
<b>CLAVE PROGRAMATICA:</b>		2111121J4L02252530DZ	
<b>UNIDAD RESPONSABLE:</b>	INSTITUTO TECNOLÓGICO SUPERIOR DE CANANEA	<b>UNIDAD EJECUTORA:</b>	INSTITUTO TECNOLÓGICO SUPERIOR DE CANANEA
<b>OBJETIVO DEL PROCESO:</b>		PLANEAR, ORGANIZAR, REALIZAR Y CONTROLAR LAS ACTIVIDADES NECESARIAS DE SERVICIOS ESCOLARES PARA SATISFACER LAS NECESIDADES DE NUESTROS ALUMNOS DESDE SU INGRESO, PERMANENCIA Y EGRESO DE LA INSTITUCIÓN.	


**DATOS DEL INDICADOR**

<b>NOMBRE INDICADOR:</b>		ÍNDICE PROMEDIO EN EL NÚMERO DE VOLÚMENES POR ALUMNO	
<b>TIPO:</b>		DE GESTIÓN	
<b>RESULTADO ESPERADO:</b>		CONTAR CON UN ÍNDICE PROMEDIO DE 7 ALUMNOS POR VOLÚMEN EN EL CENTRO DE INFORMACIÓN.	
<b>FORMULA CALCULO:</b>		( NÚMERO DE VOLÚMENES EN EL CENTRO DE INFORMACIÓN / NÚMERO TOTAL DE ALUMNOS )	
<b>INTERPRETACION:</b>		ÍNDICE PROMEDIO EN EL NÚMERO DE VOLÚMENES POR ALUMNO.	
<b>DIMENSION DEL INDICADOR:</b>	EFICIENCIA	<b>SENTIDO:</b>	ASCENDENTE
<b>VALOR:</b>	NO ACUMULABLE	<b>FRECUENCIA MEDICION:</b>	ANUAL

<b>AVANCE DEL INDICADOR:</b>				<b>TRIMESTRE</b>			Trimestre 3	
<b>META ANUAL</b>	<b>AVANCE DEL TRIMESTRE</b>			<b>AVANCE ACUMULADO</b>			<b>AVANCE RESPECTO DE LA META ANUAL</b>	<b>SEMAFORO</b>
	<b>PROGRAMADO</b>	<b>ALCANZADO</b>	<b>%</b>	<b>PROGRAMADO</b>	<b>ALCANZADO</b>	<b>%</b>		
7								
<b>EVALUACIÓN CUALITATIVA</b>				No aplica				
<b>PROSPECTIVA</b>				No aplica				
<b>FACTOR DE COMPARACIÓN</b>				No aplica				

<b>COMPORTAMIENTO HISTÓRICO DEL INDICADOR HACIA LA META</b>									
Variable	Unidad de medida	2009	2010	2011	2012	2013	2014	Meta 2015	Semáforo
Volumen / Alumnos	Volumen / Alumnos	7.6	7.5	7.4	8.0	7.26	7	7	

METAS FÍSICAS RELACIONADAS	UNIDAD DE MEDIDA	PROGRAMADA	ALCANZADA
No aplica	No aplica	No aplica	No aplica

 <p>ESTADO DE SONORA</p>	<p><b>GOBIERNO DEL ESTADO DE SONORA FICHA TECNICA PARA SEGUIMIENTO Y EVALUACION DE INDICADORES DE PROYECTOS Y PROCESOS</b></p>
---	--

<b>NUMERO Y NOMBRE DEL PROGRAMA:</b>		35 - ATENCIÓN A LA EDUCACIÓN SUPERIOR	
<b>NOMBRE DEL PROCESO:</b>		VINCULACIÓN Y EXTENSIÓN.	
<b>CLAVE PROGRAMATICA:</b>		2111121J4L02252530DV	
<b>UNIDAD RESPONSABLE:</b>	INSTITUTO TECNOLÓGICO SUPERIOR DE CANANEA	<b>UNIDAD EJECUTORA:</b>	INSTITUTO TECNOLÓGICO SUPERIOR DE CANANEA
<b>OBJETIVO DEL PROCESO:</b>		IMPULSAR PROGRAMAS DE GESTIÓN TECNOLÓGICA Y VINCULACIÓN ACADÉMICA, DE MANERA QUE EL INSTITUTO SEA FUENTE DE DESARROLLO PARA EL SECTOR PRODUCTIVO Y DE LOS SERVICIOS DE LA REGIÓN, EL ESTADO Y EL PAÍS.	


**DATOS DEL INDICADOR**

<b>NOMBRE INDICADOR:</b>		EFICIENCIA DE CONVENIOS ESTABLECIDOS	
<b>TIPO:</b>		DE GESTIÓN	
<b>RESULTADO ESPERADO:</b>		QUE LA TOTALIDAD DE LOS CONVENIOS ESTABLECIDOS OTORGUEN RESULTADOS AL INSTITUTO.	
<b>FORMULA CALCULO:</b>		( NUMERO DE CONVENIOS ESTABLECIDOS CON RESULTADOS / NÚMERO DE CONVENIOS EN OPERACIÓN ) * 100	
<b>INTERPRETACION:</b>		PORCENTAJE DEL TOTAL DE CONVENIOS ESTABLECIDOS, QUE OTORGAN RESULTADOS.	
<b>DIMENSION DEL INDICADOR:</b>	EFICIENCIA	<b>SENTIDO:</b>	ASCENDENTE
<b>VALOR:</b>	NO ACUMULABLE	<b>FRECUENCIA MEDICION:</b>	ANUAL

<b>AVANCE DEL INDICADOR:</b>				<b>TRIMESTRE</b>			Trimestre 3	<b>SEMAFORO</b>
<b>META ANUAL</b>	<b>AVANCE DEL TRIMESTRE</b>			<b>AVANCE ACUMULADO</b>			<b>AVANCE RESPECTO DE LA META ANUAL</b>	
	<b>PROGRAMADO</b>	<b>ALCANZADO</b>	<b>%</b>	<b>PROGRAMADO</b>	<b>ALCANZADO</b>	<b>%</b>		
100								
<b>EVALUACIÓN CUALITATIVA</b>				No aplica				
<b>PROSPECTIVA</b>				No aplica				
<b>FACTOR DE COMPARACIÓN</b>				No aplica				

COMPORTAMIENTO HISTÓRICO DEL INDICADOR HACIA LA META										
Variable	Unidad de medida	2009	2010	2011	2012	2013	2014	Meta 2015	Semáforo	
Convenio	Porcentaje	100	100	100	100	100	100	100		

METAS FÍSICAS RELACIONADAS	UNIDAD DE MEDIDA	PROGRAMADA	ALCANZADA
No aplica	No aplica	No aplica	No aplica

 <p>ESTADO de SONORA</p>	<b>GOBIERNO DEL ESTADO DE SONORA FICHA TECNICA PARA SEGUIMIENTO Y EVALUACION DE INDICADORES DE PROYECTOS Y PROCESOS</b>
---	---

<b>NUMERO Y NOMBRE DEL PROGRAMA:</b>		35 - ATENCIÓN A LA EDUCACIÓN SUPERIOR	
<b>NOMBRE DEL PROCESO:</b>		VINCULACIÓN Y EXTENSIÓN.	
<b>CLAVE PROGRAMATICA:</b>		2111121J4L02252530DV	
<b>UNIDAD RESPONSABLE:</b>	INSTITUTO TECNOLÓGICO SUPERIOR DE CANANEA	<b>UNIDAD EJECUTORA:</b>	INSTITUTO TECNOLÓGICO SUPERIOR DE CANANEA
<b>OBJETIVO DEL PROCESO:</b>		IMPULSAR PROGRAMAS DE GESTIÓN TECNOLÓGICA Y VINCULACIÓN ACADÉMICA, DE MANERA QUE EL INSTITUTO SEA FUENTE DE DESARROLLO PARA EL SECTOR PRODUCTIVO Y DE LOS SERVICIOS DE LA REGIÓN, EL ESTADO Y EL PAÍS.	

**DATOS DEL INDICADOR**


<b>NOMBRE INDICADOR:</b>		EMPLEABILIDAD DE LOS EGRESADOS	
<b>TIPO:</b>		ESTRATÉGICO	
<b>RESULTADO ESPERADO:</b>		QUE AL MENOS EL 95% DE LOS EGRESADOS DE LA GENERACIÓN SE ENCUENTREN COLOCADOS EN EL MERCADO LABORAL	
<b>FORMULA CALCULO:</b>		$(\text{ALUMNOS EGRESADOS EN EL MERCADO LABORAL DEL CICLO ESCOLAR N-1} / \text{ALUMNOS EGRESADOS DEL CICLO ESCOLAR N-1}) * 100$	
<b>INTERPRETACION:</b>		PORCENTAJE DE EGRESADOS COLOCADOS DE LA GENERACIÓN.	
<b>DIMENSION DEL INDICADOR:</b>	EFICIENCIA	<b>SENTIDO:</b>	ASCENDENTE
<b>VALOR:</b>	NO ACUMULABLE	<b>FRECUENCIA MEDICION:</b>	ANUAL

<b>AVANCE DEL INDICADOR:</b>				<b>TRIMESTRE</b>			Trimestre 3	
<b>META ANUAL</b>	<b>AVANCE DEL TRIMESTRE</b>			<b>AVANCE ACUMULADO</b>			<b>AVANCE RESPECTO DE LA META ANUAL</b>	<b>SEMAFORO</b>
	<b>PROGRAMADO</b>	<b>ALCANZADO</b>	<b>%</b>	<b>PROGRAMADO</b>	<b>ALCANZADO</b>	<b>%</b>		
95								
<b>EVALUACIÓN CUALITATIVA</b>				No aplica				
<b>PROSPECTIVA</b>				No aplica				
<b>FACTOR DE COMPARACIÓN</b>				No aplica				

COMPORTAMIENTO HISTÓRICO DEL INDICADOR HACIA LA META									
Variable	Unidad de medida	2009	2010	2011	2012	2013	2014	Meta 2015	Semáforo
Convenio	Porcentaje	N/D	N/D	N/D	N/D	N/D	90	95	

METAS FÍSICAS RELACIONADAS	UNIDAD DE MEDIDA	PROGRAMADA	ALCANZADA
No aplica	No aplica	No aplica	No aplica



 <p>ESTADO DE SONORA</p>	<p><b>GOBIERNO DEL ESTADO DE SONORA FICHA TECNICA PARA SEGUIMIENTO Y EVALUACION DE INDICADORES DE PROYECTOS Y PROCESOS</b></p>
---	--

<b>NUMERO Y NOMBRE DEL PROGRAMA:</b>		35 - ATENCIÓN A LA EDUCACIÓN SUPERIOR	
<b>NOMBRE DEL PROCESO:</b>		VINCULACIÓN Y EXTENSIÓN.	
<b>CLAVE PROGRAMATICA:</b>		2111121J4L02252530DV	
<b>UNIDAD RESPONSABLE:</b>	INSTITUTO TECNOLÓGICO SUPERIOR DE CANANEA	<b>UNIDAD EJECUTORA:</b>	INSTITUTO TECNOLÓGICO SUPERIOR DE CANANEA
<b>OBJETIVO DEL PROCESO:</b>		IMPULSAR PROGRAMAS DE GESTIÓN TECNOLÓGICA Y VINCULACIÓN ACADÉMICA, DE MANERA QUE EL INSTITUTO SEA FUENTE DE DESARROLLO PARA EL SECTOR PRODUCTIVO Y DE LOS SERVICIOS DE LA REGIÓN, EL ESTADO Y EL PAÍS.	


**DATOS DEL INDICADOR**

<b>NOMBRE INDICADOR:</b>		PORCENTAJE DE ALUMNOS EN ACTIVIDADES EXTRAESCOLARES	
<b>TIPO:</b>		DE GESTIÓN	
<b>RESULTADO ESPERADO:</b>		CUANDO MENOS EL 90% DE LOS ALUMNOS PARTICIPEN EN ALGUNA ACTIVIDAD EXTRAESCOLAR	
<b>FORMULA CALCULO:</b>		( NÚMERO DE ALUMNOS PARTICIPANTES EN ACTIVIDADES EXTRAESCOLARES / TOTAL DE ALUMNOS INSCRITOS) * 100	
<b>INTERPRETACION:</b>		PORCENTAJE DEL TOTAL DE ALUMNOS QUE PARTICIPAN EN ACTIVIDADES ESCOLARES	
<b>DIMENSION DEL INDICADOR:</b>	COBERTURA	<b>SENTIDO:</b>	ASCENDENTE
<b>VALOR:</b>	NO ACUMULABLE	<b>FRECUENCIA MEDICION:</b>	SEMESTRAL

AVANCE DEL INDICADOR:				TRIMESTRE			Trimestre 3	
META ANUAL	AVANCE DEL TRIMESTRE			AVANCE ACUMULADO			AVANCE RESPECTO DE LA META ANUAL	SEMAFORO
	PROGRAMADO	ALCANZADO	%	PROGRAMADO	ALCANZADO	%		
90				90	0	0	0	
<b>EVALUACIÓN CUALITATIVA</b>				No aplica				
<b>PROSPECTIVA</b>				No aplica				
<b>FACTOR DE COMPARACIÓN</b>				No aplica				

COMPORTAMIENTO HISTÓRICO DEL INDICADOR HACIA LA META									
Variable	Unidad de medida	2009	2010	2011	2012	2013	2014	Meta 2015	Semáforo
Alumno en A.E.	Porcentaje			82	86	86	84.1	90	

METAS FÍSICAS RELACIONADAS	UNIDAD DE MEDIDA	PROGRAMADA	ALCANZADA
No aplica	No aplica	No aplica	No aplica

	<b>GOBIERNO DEL ESTADO DE SONORA FICHA TECNICA PARA SEGUIMIENTO Y EVALUACION DE INDICADORES DE PROYECTOS Y PROCESOS</b>
---	---

<b>NUMERO Y NOMBRE DEL PROGRAMA:</b>		35 - ATENCIÓN A LA EDUCACIÓN SUPERIOR	
<b>NOMBRE DEL PROCESO:</b>		ADMINISTRACIÓN Y SERVICIOS FINANCIEROS	
<b>CLAVE PROGRAMATICA:</b>		2111121J4L02252530EI	
<b>UNIDAD RESPONSABLE:</b>	INSTITUTO TECNOLÓGICO SUPERIOR DE CANANEA	<b>UNIDAD EJECUTORA:</b>	INSTITUTO TECNOLÓGICO SUPERIOR DE CANANEA
<b>OBJETIVO DEL PROCESO:</b>		PROGRAMAR Y CONTROLAR EL DESARROLLO DE LAS ACTIVIDADES RELATIVAS AL MANEJO DE RECURSOS HUMANOS, MATERIALES Y FINANCIEROS Y LOS SERVICIOS GENERALES DEL INSTITUTO.	


**DATOS DEL INDICADOR**

<b>NOMBRE INDICADOR:</b>		PARTICIPANTES EN CAPACITACIÓN ADMINISTRATIVA	
<b>TIPO:</b>		DE GESTIÓN	
<b>RESULTADO ESPERADO:</b>		CAPACITAR CUANDO MENOS AL 97% DEL PERSONAL ADMINISTRATIVO DEL INSTITUTO.	
<b>FORMULA CALCULO:</b>		(NO. DE EMPLEADOS CAPACITADOS / NO. TOTAL DE EMPLEADOS) *100	
<b>INTERPRETACION:</b>		PORCENTAJE DEL TOTAL DE PERSONAL ADMINISTRATIVOS QUE RECIBEN CAPACITACIÓN.	
<b>DIMENSION DEL INDICADOR:</b>	COBERTURA	<b>SENTIDO:</b>	ASCENDENTE
<b>VALOR:</b>	ACUMULABLE	<b>FRECUENCIA MEDICION:</b>	ANUAL

<b>AVANCE DEL INDICADOR:</b>				<b>TRIMESTRE</b>			Trimestre 3	
META ANUAL	AVANCE DEL TRIMESTRE			AVANCE ACUMULADO			AVANCE RESPECTO DE LA META ANUAL	SEMAFORO
	PROGRAMADO	ALCANZADO	%	PROGRAMADO	ALCANZADO	%		
97								
<b>EVALUACIÓN CUALITATIVA</b>				No aplica				
<b>PROSPECTIVA</b>				No aplica				
<b>FACTOR DE COMPARACIÓN</b>				No aplica				

COMPORTAMIENTO HISTÓRICO DEL INDICADOR HACIA LA META									
Variable	Unidad de medida	2009	2010	2011	2012	2013	2014	Meta 2015	Semáforo
Persona capacitada	Porcentaje	97.3	93.5	98.7	95.9	97.3	97.3	97	

METAS FÍSICAS RELACIONADAS	UNIDAD DE MEDIDA	PROGRAMADA	ALCANZADA
No aplica	No aplica	No aplica	No aplica

 <p>ESTADO DE SONORA</p>	<p><b>GOBIERNO DEL ESTADO DE SONORA FICHA TECNICA PARA SEGUIMIENTO Y EVALUACION DE INDICADORES DE PROYECTOS Y PROCESOS</b></p>
---	--

<b>NUMERO Y NOMBRE DEL PROGRAMA:</b>		35 - ATENCIÓN A LA EDUCACIÓN SUPERIOR	
<b>NOMBRE DEL PROCESO:</b>		ADMINISTRACIÓN Y SERVICIOS FINANCIEROS	
<b>CLAVE PROGRAMATICA:</b>		2111121J4L02252530E1	
<b>UNIDAD RESPONSABLE:</b>	INSTITUTO TECNOLÓGICO SUPERIOR DE CANANEA	<b>UNIDAD EJECUTORA:</b>	INSTITUTO TECNOLÓGICO SUPERIOR DE CANANEA
<b>OBJETIVO DEL PROCESO:</b>		PROGRAMAR Y CONTROLAR EL DESARROLLO DE LAS ACTIVIDADES RELATIVAS AL MANEJO DE RECURSOS HUMANOS, MATERIALES Y FINANCIEROS Y LOS SERVICIOS GENERALES DEL INSTITUTO.	


**DATOS DEL INDICADOR**

<b>NOMBRE INDICADOR:</b>		PROGRAMA DE ADQUISICIÓN DE EQUIPO PARA LABORATORIOS Y TALLERES	
<b>TIPO:</b>		DE GESTIÓN	
<b>RESULTADO ESPERADO:</b>		ADQUIRIR O DAR MANTENIMIENTO A LA TOTALIDAD DEL EQUIPO PROGRAMADO AL AÑO.	
<b>FORMULA CALCULO:</b>		( NÚMERO TOTAL DE EQUIPOS ADQUIRIDOS O CON MANTENIMIENTO EN EL AÑO / TOTAL DE EQUIPOS PROGRAMADOS EN EL AÑO / * 100	
<b>INTERPRETACION:</b>		PORCENTAJE EQUIPO ADQUIRIDO O CON MANTENIMIENTO CON RESPECTO AL TOTAL PROGRAMADO.	
<b>DIMENSION DEL INDICADOR:</b>	EFICIENCIA	<b>SENTIDO:</b>	ASCENDENTE
<b>VALOR:</b>	NO ACUMULABLE	<b>FRECUENCIA MEDICION:</b>	ANUAL

<b>AVANCE DEL INDICADOR:</b>				<b>TRIMESTRE</b>			Trimestre 3	
<b>META ANUAL</b>	<b>AVANCE DEL TRIMESTRE</b>			<b>AVANCE ACUMULADO</b>			<b>AVANCE RESPECTO DE LA META ANUAL</b>	<b>SEMAFORO</b>
	PROGRAMADO	ALCANZADO	%	PROGRAMADO	ALCANZADO	%		
100								
<b>EVALUACIÓN CUALITATIVA</b>				No aplica				
<b>PROSPECTIVA</b>				No aplica				
<b>FACTOR DE COMPARACIÓN</b>				No aplica				

COMPORTAMIENTO HISTÓRICO DEL INDICADOR HACIA LA META									
Variable	Unidad de medida	2009	2010	2011	2012	2013	2014	Meta 2015	Semáforo
Equipo adquirido	Porcentaje			N/D	N/D	N/D	N/D	100	

METAS FÍSICAS RELACIONADAS	UNIDAD DE MEDIDA	PROGRAMADA	ALCANZADA
No aplica	No aplica	No aplica	No aplica

 <p>ESTADO DE SONORA</p>	<p><b>GOBIERNO DEL ESTADO DE SONORA FICHA TECNICA PARA SEGUIMIENTO Y EVALUACION DE INDICADORES DE PROYECTOS Y PROCESOS</b></p>
---	--

<b>NUMERO Y NOMBRE DEL PROGRAMA:</b>		35 - ATENCIÓN A LA EDUCACIÓN SUPERIOR	
<b>NOMBRE DEL PROCESO:</b>		ADMINISTRACIÓN Y SERVICIOS FINANCIEROS	
<b>CLAVE PROGRAMATICA:</b>		2111121J4L02252530E1	
<b>UNIDAD RESPONSABLE:</b>	INSTITUTO TECNOLÓGICO SUPERIOR DE CANANEA	<b>UNIDAD EJECUTORA:</b>	INSTITUTO TECNOLÓGICO SUPERIOR DE CANANEA
<b>OBJETIVO DEL PROCESO:</b>		PROGRAMAR Y CONTROLAR EL DESARROLLO DE LAS ACTIVIDADES RELATIVAS AL MANEJO DE RECURSOS HUMANOS, MATERIALES Y FINANCIEROS Y LOS SERVICIOS GENERALES DEL INSTITUTO.	


**DATOS DEL INDICADOR**

<b>NOMBRE INDICADOR:</b>		EFICIENCIA DEL PROGRAMA DE CONSTRUCCIÓN Y MANTENIMIENTO	
<b>TIPO:</b>		DE GESTIÓN	
<b>RESULTADO ESPERADO:</b>		REALIZAR EL 100% DE LAS ACTIVIDADES DE MANTENIMIENTO QUE FUERON PROGRAMADAS EN EL AÑO.	
<b>FORMULA CALCULO:</b>		( NÚMERO TOTAL DE ACTIVIDADES REALIZADAS EN EL AÑO / TOTAL DE ACTIVIDADES PROGRAMADAS EN EL AÑO / * 100	
<b>INTERPRETACION:</b>		PORCENTAJE DEL TOTAL DE ACTIVIDADES REALIZADAS AL AÑO.	
<b>DIMENSION DEL INDICADOR:</b>	EFICIENCIA	<b>SENTIDO:</b>	ASCENDENTE
<b>VALOR:</b>	NO ACUMULABLE	<b>FRECUENCIA MEDICION:</b>	ANUAL

AVANCE DEL INDICADOR:				TRIMESTRE			Trimestre 3	
META ANUAL	AVANCE DEL TRIMESTRE			AVANCE ACUMULADO			AVANCE RESPECTO DE LA META ANUAL	SEMAFORO
	PROGRAMADO	ALCANZADO	%	PROGRAMADO	ALCANZADO	%		
100								
<b>EVALUACIÓN CUALITATIVA</b>				No aplica				
<b>PROSPECTIVA</b>				No aplica				
<b>FACTOR DE COMPARACIÓN</b>				No aplica				

COMPORTAMIENTO HISTÓRICO DEL INDICADOR HACIA LA META										
Variable	Unidad de medida	2009	2010	2011	2012	2013	2014	Meta 2015	Semáforo	
Equipo adquirido	Porcentaje			N/D	N/D	N/D	N/D	100		

METAS FÍSICAS RELACIONADAS	UNIDAD DE MEDIDA	PROGRAMADA	ALCANZADA
No aplica	No aplica	No aplica	No aplica

 <p>ESTADO DE SONORA</p>	<p><b>GOBIERNO DEL ESTADO DE SONORA FICHA TECNICA PARA SEGUIMIENTO Y EVALUACION DE INDICADORES DE PROYECTOS Y PROCESOS</b></p>
---	--

<b>NUMERO Y NOMBRE DEL PROGRAMA:</b>		35 - ATENCIÓN A LA EDUCACIÓN SUPERIOR	
<b>NOMBRE DEL PROCESO:</b>		PLANEACIÓN INSTITUCIONAL	
<b>CLAVE PROGRAMATICA:</b>		2111121J4L02252530EJ	
<b>UNIDAD RESPONSABLE:</b>	INSTITUTO TECNOLÓGICO SUPERIOR DE CANANEA	<b>UNIDAD EJECUTORA:</b>	INSTITUTO TECNOLÓGICO SUPERIOR DE CANANEA
<b>OBJETIVO DEL PROCESO:</b>		INTEGRAR, IMPLEMENTAR Y EVALUAR LOS PLANES Y PROGRAMAS DE DESARROLLO INSTITUCIONAL, LA PROGRAMACIÓN, LA PRESUPUESTACIÓN, LA SISTEMATIZACIÓN Y DIFUSIÓN DE LA INFORMACIÓN ESTADÍSTICA, LA ORGANIZACIÓN, LOS REGLAMENTOS Y ADMINISTRATIVOS.	


**DATOS DEL INDICADOR**

<b>NOMBRE INDICADOR:</b>		EFICIENCIA EN EL EJERCICIO DEL PRESUPUESTO	
<b>TIPO:</b>		DE GESTIÓN	
<b>RESULTADO ESPERADO:</b>		EJERCER EL 100% DE LOS RECURSOS MINISTRADOS.	
<b>FORMULA CALCULO:</b>		(PRESUPUESTO EJERCIDO / PRESUPUESTO MINISTRADO)*100	
<b>INTERPRETACION:</b>		PORCENTAJE DEL PRESUPUESTO EJERCIDO CON RESPECTO AL MINISTRADO	
<b>DIMENSION DEL INDICADOR:</b>	EFICIENCIA	<b>SENTIDO:</b>	DESCENDENTE
<b>VALOR:</b>	NO ACUMULABLE	<b>FRECUENCIA MEDICION:</b>	TRIMESTRAL

AVANCE DEL INDICADOR:				TRIMESTRE			Trimestre 3	
META ANUAL	AVANCE DEL TRIMESTRE			AVANCE ACUMULADO			AVANCE RESPECTO DE LA META ANUAL	SEMAFORO
	PROGRAMADO	ALCANZADO	%	PROGRAMADO	ALCANZADO	%		
100	100	100.26	99.74	100	100.26	99.74	99.74	
<b>EVALUACIÓN CUALITATIVA</b>				Al Tercer Trimestre de 2015 este indicador se encuentra al 100.26%, se observa un adeudo en las ministraciones del Gobierno del Estado en los últimos meses, se espera en los próximos meses del año un incremento ante los compromisos económicos establecidos por la Institución por lo que es importante regularizar dicha situación.				
<b>PROSPECTIVA</b>				En los últimos seis años este Indicador está estabilizado en el orden del 95%, por lo que para el año 2015 se espera alcanzar el 100%:				
<b>FACTOR DE COMPARACIÓN</b>								

COMPORTAMIENTO HISTÓRICO DEL INDICADOR HACIA LA META										
Variable	Unidad de medida	2009	2010	2011	2012	2013	2014	Meta 2015	Semáforo	
Presupuesto Autorizado y Ejercido	Porcentaje			99.72	93	97.84	93.79	100		

METAS FÍSICAS RELACIONADAS	UNIDAD DE MEDIDA	PROGRAMADA	ALCANZADA
No aplica	No aplica	No aplica	No aplica

 <p>ESTADO DE SONORA</p>	<b>GOBIERNO DEL ESTADO DE SONORA FICHA TECNICA PARA SEGUIMIENTO Y EVALUACION DE INDICADORES DE PROYECTOS Y PROCESOS</b>
---	---

<b>NUMERO Y NOMBRE DEL PROGRAMA:</b>		35 - ATENCIÓN A LA EDUCACIÓN SUPERIOR	
<b>NOMBRE DEL PROCESO:</b>		PLANEACIÓN INSTITUCIONAL	
<b>CLAVE PROGRAMATICA:</b>		2111121J4L02252530EJ	
<b>UNIDAD RESPONSABLE:</b>	INSTITUTO TECNOLÓGICO SUPERIOR DE CANANEA	<b>UNIDAD EJECUTORA:</b>	INSTITUTO TECNOLÓGICO SUPERIOR DE CANANEA
<b>OBJETIVO DEL PROCESO:</b>		INTEGRAR, IMPLEMENTAR Y EVALUAR LOS PLANES Y PROGRAMAS DE DESARROLLO INSTITUCIONAL, LA PROGRAMACIÓN, LA PRESUPUESTACIÓN, LA SISTEMATIZACIÓN Y DIFUSIÓN DE LA INFORMACIÓN ESTADÍSTICA, LA ORGANIZACIÓN, LOS REGLAMENTOS Y ADMINISTRATIVOS.	

**DATOS DEL INDICADOR**

<b>NOMBRE INDICADOR:</b>		EFICIENCIA DEL PROGRAMA ANUAL 2015	
<b>TIPO:</b>		DE GESTIÓN	
<b>RESULTADO ESPERADO:</b>		ATENDER EL 100% DE LAS METAS DEL PROGRAMA ANUAL 2015.	
<b>FORMULA CALCULO:</b>		(NÚMERO DE METAS REALIZADAS / NÚMERO DE MATAS PROGRAMADAS)*100	
<b>INTERPRETACION:</b>		PORCENTAJE DE METAS CUMPLIDAS.	
<b>DIMENSION DEL INDICADOR:</b>	EFICIENCIA	<b>SENTIDO:</b>	ASCENDENTE
<b>VALOR:</b>	NO ACUMULABLE	<b>FRECUENCIA MEDICION:</b>	TRIMESTRAL

<b>AVANCE DEL INDICADOR:</b>				<b>TRIMESTRE</b>			Trimestre 3	
<b>META ANUAL</b>	<b>AVANCE DEL TRIMESTRE</b>			<b>AVANCE ACUMULADO</b>			<b>AVANCE RESPECTO DE LA META ANUAL</b>	<b>SEMAFORO</b>
	<b>PROGRAMADO</b>	<b>ALCANZADO</b>	<b>%</b>	<b>PROGRAMADO</b>	<b>ALCANZADO</b>	<b>%</b>		
100	100	94	94	100	94	94	94	
<b>EVALUACIÓN CUALITATIVA</b>				Se otorga el seguimiento correspondiente de manera que al Tercer Trimestre de 2015 se está proporcionando seguimiento a las metas establecidas para garantizar que para finales del año 2015 se cumplan las metas programadas.				
<b>PROSPECTIVA</b>				En los últimos seis años este Indicador está estabilizado en el orden del 95%, por lo que para el año 2015 se espera alcanzar el 100%:				
<b>FACTOR DE COMPARACIÓN</b>								

<b>COMPORTAMIENTO HISTÓRICO DEL INDICADOR HACIA LA META</b>									
Variable	Unidad de medida	2009	2010	2011	2012	2013	2014	Meta 2015	Semáforo
Presupuesto Autorizado y Ejercido	Porcentaje	92	99.8	91	77	91.43	95.83	100	

METAS FÍSICAS RELACIONADAS

UNIDAD DE MEDIDA

PROGRAMADA

ALCANZADA

No aplica	No aplica	No aplica	No aplica
-----------	-----------	-----------	-----------