


Sistema Estatal de Evaluación  
Estado de Actividades  
Instituto de Capacitación para el Trabajo del Estado de Sonora  
Del 01 de Enero al 30 de Noviembre de 2016  
(PESOS)


ETCA-I-02

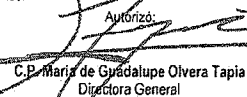
TRIMESTRE: CUARTO

	2016	2015
<b>INGRESOS Y OTROS BENEFICIOS</b>		
<b>Ingresos de la Gestión:</b>	<b>10,707,441.10</b>	<b>8,139,979.65</b>
Impuestos	-	-
Cuotas y Aportaciones de Seguridad Social	-	-
Contribuciones de Mejoras	-	-
Derechos	-	-
Productos de Tipo Corriente <sup>1</sup>	-	-
Aprovechamientos de Tipo Corriente	-	-
Ingresos por Venta de Bienes y Servicios	10,707,441.10	8,139,979.65
Ingresos no Comprendidos en las Fracciones de la Ley de Ingresos Causados en Ejercicios Fiscales Anteriores Pendientes de Liquidación o Pago	-	-
<b>Participaciones, Aportaciones, Transferencias, Asignaciones, Subsidios y Otras Ayudas:</b>	<b>104,174,472.84</b>	<b>71,209,264.81</b>
Participaciones y Aportaciones	-	-
Transferencia, Asignaciones, Subsidios y Otras Ayudas	104,174,472.84	71,209,264.81
<b>Otros Ingresos y Beneficios:</b>	<b>79,300.97</b>	<b>87,233.83</b>
Ingresos Financieros	73,722.21	61,659.83
Incremento por Variación de Inventarios	-	-
Disminución del Exceso de Estimaciones por Pérdida o Deterioro u Obsolescencia	-	-
Disminución del Exceso de Provisiones	-	-
Otros Ingresos y Beneficios Varios	5,578.76	25,574.00
<b>Total de Ingresos y Otros Beneficios:</b>	<b>114,961,214.91</b>	<b>79,436,478.29</b>
<b>GASTOS Y OTRAS PÉRDIDAS</b>		
<b>Gastos de Funcionamiento:</b>	<b>85,438,902.47</b>	<b>74,743,729.56</b>
Servicios Personales	73,312,930.00	68,145,523.45
Materiales y Suministros	2,747,200.81	1,881,670.56
Servicios Generales	9,378,771.66	4,716,535.55
<b>Transferencia, Asignaciones, Subsidios y Otras Ayudas:</b>	<b>-</b>	<b>-</b>
Transferencias Internas y Asignaciones al Sector Público	-	-
Transferencias al Resto del Sector Público	-	-
Subsidios y Subvenciones	-	-
Ayudas Sociales	-	-
Pensiones y Jubilaciones	-	-
Transferencias a Fideicomisos, Mandatos y Contratos Análogos	-	-
Transferencias a la Seguridad Social	-	-
Donativos	-	-
Transferencias al Exterior	-	-
<b>Participaciones y Aportaciones:</b>	<b>-</b>	<b>-</b>
Participaciones	-	-
Aportaciones	-	-
Convenios	-	-
<b>Intereses, Comisiones y Otros Gastos de la Deuda Pública:</b>	<b>-</b>	<b>-</b>
Intereses de la Deuda Pública	-	-
Comisiones de la Deuda Pública	-	-
Gastos de la Deuda Pública	-	-
Costo por Coberturas	-	-
Apoyos Financieros	-	-
<b>Otros Gastos y Pérdidas Extraordinarias:</b>	<b>507,099.79</b>	<b>324,553.49</b>
Estimaciones, Depreciaciones, Deterioros, Obsolescencia y Amortizaciones	507,099.79	263,576.10
Provisiones	-	-
Disminución de Inventarios	-	-
Aumento por Insuficiencia de Estimaciones por Pérdida o Deterioro y Obsolescencia	-	-
Aumento por Insuficiencia de Provisiones	-	-
Otros Gastos	-	60,977.39
<b>Inversión Pública:</b>	<b>-</b>	<b>-</b>
Inversión Pública no Capitalizable	-	-
<b>Total de Gastos y Otras Pérdidas:</b>	<b>85,946,002.26</b>	<b>75,068,283.05</b>
<b>Resultados del Ejercicio (Ahorro/Desahorro):</b>	<b>29,015,212.65</b>	<b>4,368,195.24</b>

Bajo protesta de decir verdad declaramos que los Estados Financieros y sus Notas, son razonablemente correctos y son responsabilidad del emisor

Elaboró:  
  
Lic. Manuel David Cantzales Gamez  
Director de Recursos Financieros

Revisó:  
  
Lic. Joaquín González Gastelú  
Director Administrativo

Autorizó:  
  
C. P. María de Guadalupe Olvera Tapia  
Directora General