



	Período	%	Acumulado	%
Ingresos				
INGRESOS				
TRANSFERENCIA FEDERAL	3'575,255.00	72.81	25'758,887.00	51.29
TRANSFERENCIA ESTATAL	930,169.00	18.94	17'057,866.00	33.97
INGRESOS PROPIOS	404,865.77	8.25	7'401,437.24	14.74
Total INGRESOS	4'910,289.77	100.00	50'217,990.24	100.00
Total Ingresos	4'910,289.77	100.00	50'217,990.24	100.00
Egresos				
ASTOS DE OPERACION	5'694,150.66	115.96	49'281,585.37	98.14
BIENES MUEBLES E INMUEBLES	28,946.34	0.59	1'813,649.80	3.61
ECAS DE TRANSPORTE	0.00	0.00	145,200.00	0.29
INVERSIONES EN INFRAESTRUCTUF	233,121.08	4.75	661,017.73	1.32
Total Egresos	5'956,218.08	121.30	51'901,452.90	103.35
Utilidad (o Pérdida)	-1'045,928.31	-21.30	-1'683,462.66	-3.35

ELABORÓ:




C.P. MARIANO OCHOA DUARTE, M.I.
DIRECTOR DE CONTABILIDAD

REVISÓ:



LIC. ARMANDO ALVAREZ MATUS
DIRECTOR ADMINISTRATIVO

AUTORIZÓ:



ING. JORGE ALBERTO GASTÉLUM LÓPEZ
DIRECTOR GENERAL