


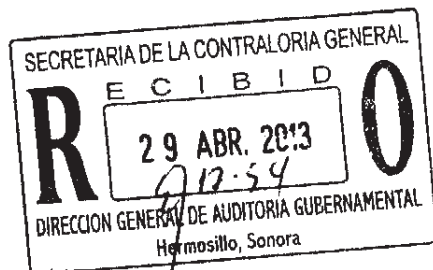
DUARTE TINEO Y CIA., S.C.

CONTADORES PÚBLICOS Y ABOGADOS



**CONSEJO PARA LA PROMOCIÓN ECONÓMICA
DE SONORA, O.P.D.**

**ESTADOS FINANCIEROS DICTAMINADOS
AL 31 DE DICIEMBRE DE 2012**



HERMOSILLO, SONORA; A 09 DE ABRIL DE 2013.

CALLE ZACATECAS No. 851 SUR ENTRE
BLVD R.E. CALLES Y CALLE 6 DE ABRIL
SECTOR CENTRO. 85.000.

CD. OBREGON, SON. MEX.
VISÍTENOS EN:
www.duartetineo.com.mx

TELS: (01644) 416-73-63
E-mail lamberto@duartetineo.com.mx

Secretaría de la Contraloría
General del Estado de Sonora
L.A.E. Carlos Francisco Tapia Astiazarán
Consejo para la Promoción Económica
de Sonora, O.P.D.
Hermosillo, Sonora.
Presente.-

Asunto - Se hace entrega del Dictamen de Estados
Financieros al 31 de Diciembre de 2012.

Con el propósito de hacer entrega formal del Dictamen de Estados Financieros del 01 de Enero al 31 de Diciembre de 2012 de conformidad con lo pactado en el contrato de prestación de servicios profesionales número: 05/2012.

A continuación se describe el contenido que se exhibe dentro del informe:

	Página
I.- Dictamen	3
II.- Estados Financieros Comparativos	5
III.- Notas a los Estados Financieros	11
IV.- Informe Complementario de Auditoría	19
V.- Informe Presupuestal	24
VI.- Anexos	31

Sin más por el momento me encuentro a sus órdenes para cualquier duda o aclaración al respecto.

ATENTAMENTE:


C.P.C. y L.D. Lamberto Duarte Tineo
Socio Responsable

Hermosillo, Sonora; 09 de Abril de 2013.

INFORME DEL AUDITOR INDEPENDIENTE

Secretaría de la Contraloría General
del Estado de Sonora
Consejo Directivo del Consejo para
la Promoción Económica del Estado
de Sonora, O.P.D.

Hemos auditado los estados financieros adjuntos del **CONSEJO PARA LA PROMOCIÓN ECONOMICA DEL ESTADO DE SONORA, O.P.D.**, que comprenden el estado de situación financiera al 31 de diciembre de 2012, y el estado de resultados, el estado de variaciones en el patrimonio y el estado de flujos de efectivo correspondientes al año terminado en dicha fecha, así como un resumen de las políticas contables significativas y otra información explicativa. Los estados financieros han sido preparados por la administración de la Entidad de conformidad con las disposiciones en materia de información financiera establecidas en la Ley General de Contabilidad Gubernamental, en los Postulados Básicos de Contabilidad Gubernamental, en las Normas Generales y Específicas de Información Financiera Gubernamental para el Sector Paraestatal emitidas por la Unidad de Contabilidad Gubernamental e Informes sobre la Gestión Pública (UCG) de la Secretaría de Hacienda y Crédito Público (SHCP) y en las Normas de Información Financiera emitidas por el Consejo Mexicano de Normas de Información Financiera, A. C., que son aplicadas de manera supletoria y que le han sido autorizadas a la entidad.

Responsabilidad de la administración en relación con los estados financieros

La administración de la entidad es responsable de la preparación de los estados financieros adjuntos de conformidad con las reglas contables indicadas anteriormente y del control interno que la administración consideró necesario para permitir la preparación de estos estados financieros libres de desviación importante, debida a fraude o error.

Responsabilidad del auditor

Nuestra responsabilidad es expresar una opinión sobre los estados financieros adjuntos basada en nuestra auditoría. Hemos llevado a cabo nuestra auditoría de conformidad con las Normas Internacionales de Auditoría. Dichas normas exigen que cumplamos con los requerimientos de ética, así como que planeemos y ejecutemos la auditoría con el fin de obtener una seguridad razonable sobre si los estados financieros están libres de desviación importante.

Una auditoría conlleva la aplicación de procedimientos para obtener evidencia de auditoría sobre los importes y la información revelada en los estados financieros. Los procedimientos seleccionados dependen del juicio del auditor, incluida la

evaluación de los riesgos de desviación importante en los estados financieros, debida a fraude o error. Al efectuar dicha evaluación del riesgo, el auditor tiene en cuenta el control interno relevante para la preparación, por parte de la administración de la entidad, de los estados financieros, con el fin de diseñar los procedimientos de auditoría que sean adecuados en función de las circunstancias, y no con la finalidad de expresar una opinión sobre la eficacia del control interno de la entidad. Una auditoría también incluye la evaluación de la adecuación de las políticas contables aplicadas y de la razonabilidad de las estimaciones contables realizadas por la administración, así como la evaluación de la presentación de los estados financieros en su conjunto.

Consideramos que la evidencia de auditoría que hemos obtenido en nuestra auditoría proporciona una base suficiente y adecuada para emitir nuestra opinión de auditoría.

Opinión

En nuestra opinión, los estados financieros adjuntos del **CONSEJO PARA LA PROMOCIÓN ECONOMICA DEL ESTADO DE SONORA, O.P.D.** indicados en el primer párrafo de este informe, al 31 de diciembre de 2012 y por el año terminado en esa fecha, han sido preparados, en todos los aspectos importantes, de conformidad con las reglas contables que se señalan en la Nota 2 a los estados financieros.

Base de preparación contable y utilización de este informe

Sin que ello tenga efecto en nuestra opinión, llamamos la atención sobre la Nota 2 a los estados financieros, en la que se describe la base contable utilizada para la preparación de los estados financieros, los cuales fueron preparados para cumplir con los requerimientos normativos gubernamentales a que está sujeta la entidad y para ser integrados en el reporte de la Cuenta de la Hacienda Pública, los cuales están presentados en los formatos que para tal efecto fueron establecidos por la Unidad de Contabilidad Gubernamental e Informes sobre la Gestión Pública de la Secretaría de Hacienda y Crédito Público; consecuentemente, éstos pueden no ser adecuados para otra finalidad.

Duarte Tineo y Cía., S.C.


G.P.C. y L.D. Lamberto Duarte Tineo

RFC. DUTL600917FX7

Cedula Profesional: 1296531

Certificado General 2528 y Certificado en
Contabilidad y Auditoría Gubernamental 356

Reg. A.G.A.F.F. 7720

Reg. Despacho 6876

Hermosillo, Sonora; a 09 de Abril de 2013.

**CONSEJO PARA LA PROMOCIÓN ECONÓMICA
DE SONORA, O.P.D.**

**ESTADOS FINANCIEROS DICTAMINADOS
AL 31 DE DICIEMBRE DE 2012
Y AL 31 DE DICIEMBRE DE 2011.**

HERMOSILLO, SONORA; A 09 DE ABRIL DE 2013.

CONSEJO PARA LA PROMOCIÓN ECONÓMICA DE SONORA, O.P.D.


Estado de Situación Financiera

Por los ejercicios terminados al 31 de Diciembre de 2012 y al 31 de Diciembre de 2011.

Pesos Históricos

Notas 1 y 2

	2012	2011	2012	2011
ACTIVO				
CIRCULANTE				
Efectivo e Inversiones (Nota 3)	895,251	8,534,295	1,440	0
Deudores Diversos	14,627	0	84,736	172,334
Subsidio al empleo	3,141	943		
Ctas por Cobrar a corto plazo	4,868,711	0		
Depósitos en Garantía	139,243	0		
TOTAL ACTIVO CIRCULANTE	5,920,973	8,535,238	86,176	172,334
FIJO (Nota 4)				
Equipo de Transporte	3,368,746	3,368,746		
Mobiliario y Equipo	4,620,379	3,404,191		
Equipo de Computo	3,290,132	3,222,852		
Eq. Electrónico y Refrigeración	428,567	414,936	12,053,003	10,410,725
Equipo y herramientas	345,179	0	8,753,366	19,543,584
TOTAL INM., MOBIL. Y EQUIPO	12,053,003	10,410,725	17,887,800	18,773,629
TOTAL ACTIVO	17,973,976	18,945,963	17,973,976	18,945,963
PASIVO				
CORTO PLAZO				
Acreedores Diversos				
Impuestos por pagar (Nota 5)				
TOTAL PASIVO CORTO PLAZO			86,176	172,334
PATRIMONIO				
Patrimonio (Nota 6)			12,053,003	10,410,725
Recursos por Aplicar			8,753,366	19,543,584
Remanente del ejercicio			-2,918,569	-11,180,680
TOTAL PATRIMONIO			17,887,800	18,773,629
TOTAL PASIVO + CAPITAL			17,973,976	18,945,963


 Ing. Enrique Ruiz Sánchez
 Director General


 C.P. Martha Corral Almada
 Directora Administrativa

CONSEJO PARA LA PROMOCIÓN ECONÓMICA DE SONORA, O.P.D.

Estado de Resultados

Por los ejercicios terminados al 31 de Diciembre de 2012 y al 31 de Diciembre de 2011.

Pesos Históricos

Notas 1 y 2

	2012	2011
INGRESOS:		
Ingresos por Subsidio (Nota 7)	74,815,983	115,536,671
Productos Financieros	342,449	760,614
Transferencias, asignaciones y otras	9,300,000	0
TOTAL INGRESOS	84,458,432	116,297,285
EGRESOS:		
Servicios Personales	22,994,932	23,254,577
Materiales y Suministros	5,577,888	2,028,627
Servicios Generales	47,861,904	101,856,960
Bienes Muebles e Inmuebles	1,642,277	337,801
Transferencias, asignaciones y otras	9,300,000	0
TOTAL EGRESOS	87,377,001	127,477,965
UTILIDAD O PÉRDIDA DEL EJERCICIO	-2,918,569	-11,180,680


Ing. Enrique Ruíz Sánchez
Director General


C.P. Martha Corral Almada
Directora Administrativa

CONSEJO PARA LA PROMOCIÓN ECONÓMICA DE SONORA, O.P.D.

Estado de Variaciones en el Patrimonio


Por los ejercicios terminados al 31 de Diciembre de 2012 y al 31 de Diciembre de 2011.

Pesos Históricos


Notas 1 y 2

CONCEPTO	PATRIMONIO	RECURSOS POR APLICAR	RESULTADO DEL EJERCICIO	TOTALES
SALDO AL 31 DE DICIEMBRE DE 2010	9,966,625	6,525,389	13,026,056	29,518,070
Registro Patronal de Activo Fijo	444,100			444,100
Aplicación de la Utilidad del Ejercicio		13,026,056	-13,026,056	0
Ajustes en Recursos por Aplicar		-7,861		-7,861
Utilidad del al 31 de Diciembre 2011			-11,180,680	-11,180,680
SALDO AL 31 DE DICIEMBRE DE 2011	10,410,725	19,543,584	-11,180,680	18,773,629
Registro Patronal de Activo Fijo	1,642,278			1,642,278
Aplicación de la Utilidad del Ejercicio		-11,180,680	11,180,680	0
Ajustes en Recursos por Aplicar		390,462		390,462
Utilidad del al 31 de Diciembre 2012			-2,918,569	-2,918,569
SALDO AL 31 DE DICIEMBRE DE 2012	12,053,003	8,753,366	-2,918,569	17,887,800

Las notas adjuntas son parte de este estado financiero.



Ing. Enrique Ruiz Sanchez
Director General



C.P. Martha Corral Almada
Directora Administrativa

CONSEJO PARA LA PROMOCIÓN ECONÓMICA DE SONORA, O.P.D

Estado de Cambios en la Situación Financiera

Por los ejercicios terminados al 31 de Diciembre de 2012 y al 31 de Diciembre de 2011.

Pesos Históricos

Notas 1 y 2

CONCEPTO	2012	2011
SALDO EN EFECTIVO AL INICIO DEL EJERCICIO	8,534,295	19,687,586
ORIGENES:		
INGRESOS:		
Subsidio Estatal	74,815,983	115,536,671
Productos Financieros	342,449	760,614
Transferencias y asignaciones	9,300,000	0
TOTAL ORIGENES	92,992,727	135,984,871
APLICACIONES:		
EGRESOS:		
Servicios Personales	22,994,932	23,254,577
Materiales y Suministros	5,577,888	2,028,627
Servicios Generales	47,861,904	101,856,960
Bienes Muebles e Inmuebles	1,642,277	337,801
Transferencias, asignaciones y otras	9,300,000	0
TOTAL APLICACIONES	87,377,001	127,477,965
MAS (Menos)		
Cuentas por Cobrar	-5,024,779	9,816
Cuentas por Pagar	-86,158	25,434
Patrimonio	1,642,278	444,100
Adquisición de activo. fijo	-1,642,278	-444,100
Recursos por Aplicar	390,462	-7,861
SALDO EN EFECTIVO	895,251	8,534,295

Las notas adjuntas son parte de este estado financiero.


Ing. Enrique Ruiz Sánchez
Director General


C.P. Martha Corral Almada
Directora Administrativa

CONSEJO PARA LA PROMOCIÓN ECONÓMICA DE SONORA, O.P.D.

Auditoría al 31 de Diciembre de 2012.

Estado de Origen y Aplicación de Recursos

CONCEPTO	2012	2011	DIFERENCIA	ORIGEN	APLICACIÓN
ACTIVO					
Efectivo e Inversiones Temp.	895,251	8,534,295	-7,639,044	7,639,044	14,627
Deudores Diversos	14,627	0	14,627	aplicación	2,198
Subsidio al empleo	3,141	943	2,198	aplicación	4,868,711
Ctas por cobrar a corto plazo	4,868,711	0	4,868,711	aplicación	139,243
Depósitos en garantía	139,243	0	139,243	aplicación	1,642,278
Inmuebles, Maquinaria y Equipo	12,053,003	10,410,725	1,642,278	aplicación	
TOTAL ACTIVO	17,973,976	18,945,963			
PASIVO					
Cuentas por Pagar	86,176	172,334	-86,158	aplicación	86,158
TOTAL DE PASIVO	86,176	172,334			
PATRIMONIO					
Patrimonio	12,053,003	10,410,725	1,642,278	origen	
Recursos por Aplicar	8,753,366	19,543,584	-10,790,218	aplicación	10,790,218
Resultado del Ejercicio	-2,918,569	-11,180,680	8,262,111	origen	
SUMA DE PATRIMONIO	17,887,800	18,773,629			
TOTAL DEL PASIVO Y PATRIMONIO	17,973,976	18,945,963		17,543,433	17,543,433

**CONSEJO PARA LA PROMOCIÓN ECONÓMICA
DE SONORA, O.P.D.**

NOTAS A LOS ESTADOS FINANCIEROS.

HERMOSILLO, SONORA; A 09 DE ABRIL DE 2013.

**CONSEJO PARA LA PROMOCIÓN ECONÓMICA
DE SONORA, O.P.D.**

Auditoría al 31 de Diciembre de 2012.

Notas a los Estados Financieros (pesos históricos).

NOTA 1. ANTECEDENTES Y OBJETIVO DE LA ENTIDAD.

La Entidad fue creada como un organismo público descentralizado, con personalidad jurídica y patrimonio propio, con domicilio en Hermosillo, Sonora, de acuerdo al decreto de fecha de 19 de diciembre de 2002, publicado en el número 50 del Boletín Oficial del Estado.

Las principales consideraciones para crear este organismo fue la de obtener mejores resultados en la actividad de promoción económica del Gobierno del Estado, al definir no solo una estrategia general globalizadora, sino además estrategias específicas y detalladas para cada una de las ramas productivas que se desarrollan en la actualidad y algunas otras que tienen un gran potencial.

La Entidad tiene por objeto promover al Estado de Sonora como polo de atracción de inversiones y posicionar los productos sonorenses en los mercados nacional e internacional.

La organización general de COPRESON se compone de la siguiente manera:

1. La administración de COPRESON se compone:
 - Consejo Estatal.
 - Dirección General.
2. Integración del Consejo Estatal:
 - Presidente Honorario, que será el Gobernador del Estado.
 - Presidente Ejecutivo
 - Vocales Gubernamentales.
 - Vocales del Sector Privado.
 - Vocales por los Consejos Regionales.
 - Vocales por el Sector Obrero.
3. El Consejo Estatal es la autoridad superior del Instituto.

4. La Dirección General de COPRESON estará a cargo de un Director General que será nombrado y removido libremente por el Gobernador del Estado, y tendrá, entre otras, las siguientes facultades y obligaciones:
- Planear, programar, organizar, dirigir, ejecutar, controlar y evaluar el desarrollo de los programas y acciones, de conformidad con la política que defina el Plan Estatal de Desarrollo.
 - Dictar las medidas necesarias de mejoramiento administrativo de las unidades que integren al COPRESON, así como proponer, de acuerdo con los requerimientos técnicos de sus funciones, la organización o reasignación de las mismas.
 - Acordar con los titulares de las unidades administrativas y de los Consejos Regionales, del despacho de los asuntos a su cargo.
 - Acordar con los demás servidores públicos del COPRESON, los asuntos de la competencia de éstos, cuando así lo considere conveniente.
 - Establecer los mecanismos de coordinación, programación, información, control, evaluación y mejoramiento de la eficiencia operativa, de acuerdo con las disposiciones que emita el Consejo y/o el Presidente Ejecutivo.
 - Presentar al Presidente Ejecutivo el Anteproyecto de Presupuesto de Ingresos y Egresos de COPRESON, para su aprobación por el Consejo Estatal.
 - Verificar la correcta y oportuna ejecución del Presupuesto de Egresos por parte de sus respectivas unidades administrativas.
 - Determinar, conforme a sus necesidades reales, los requerimientos de bienes muebles y servicios que sean indispensables para el desempeño de las funciones del COPRESON.
5. Las relaciones de trabajo entre la Entidad y sus trabajadores, se regirán con la Ley de Servicio Civil del Estado de Sonora.
6. En el Estado de Sonora hay 5 Unidades Regionales: Caborca, Cd. Obregón, Navojoa, Nogales y San Luis Río Colorado; y 2 Unidades Centrales ubicadas en Hermosillo.

NOTA 2. POLITICAS CONTABLES.

- a. Los estados financieros son formulados con base en los Principios de Contabilidad Gubernamental, por lo que no se reconoce los efectos de la inflación en la información financiera.
- b. La Entidad realiza pólizas de cheques y diario, hace sus registros contables a través del sistema de contabilidad Contpaq.
- c. Se cuenta con un catálogo de cuentas en base a los lineamientos de la Ley de Contabilidad Gubernamental (LGCG) y del Consejo de Armonización Contable (CONAC) y que ha sido autorizado por la Secretaría de Hacienda del Estado de Sonora.
- d. En la Entidad se cuenta con un instructivo de políticas de registro y procedimientos contables adecuado para el manejo y presentación de la información financiera.
- e. Las inversiones de adquisición de activo fijo, se cargan al activo con abono a Bancos al momento de su pago. La Entidad no realizó el cálculo de depreciación del activo fijo, ya que se opta por lo establecido en el Artículo 37 del le Ley de ISR en cuanto a la fecha para empezar a deducirse, lo hará en 2013.
- f. Los ingresos se registran al momento que se reciben, y se contabilizan cada uno de los momentos correspondientes.
- g. Los rendimientos generados por las inversiones se reconocen como ingresos y se presentan en el Estado de Resultados en el rubro de Productos Financieros.
- h. Los egresos se registran según las cantidades de efectivo que se afectan al momento de considerarse devengados contablemente. De acuerdo al sistema de contabilidad gubernamental, la afectación al presupuesto se realiza hasta el momento del pago y al cierre del año se realiza la creación de pasivos.
- i. La prima de antigüedad que se otorga al personal se hace conforme a lo establecido en la Ley del Servicio Civil para el Estado de Sonora y se cargan a los resultados del año en que se hacen exigibles. Las responsabilidades laborales que son establecidas en la Ley General de Contabilidad Gubernamental se carga a resultados hasta que sucede el evento, por lo tanto se verifico que no existe previsión alguna para este efecto.
- j. La Entidad no es contribuyente del Impuesto Sobre la Renta, teniendo solo la obligación de retener y enterar el impuesto, y exigir la documentación que reúna los requisitos fiscales. Los pagos de retenciones de ISR se hacen mediante el esquema de pago referenciado.
- k. El ajuste de Recursos por Aplicar que se muestra en el estado de Variaciones, fue aprobado en el acta de Sesión Ordinaria de la Entidad de fecha 18 de Junio de 2012 y fue firmada por su Secretario Técnico y Director General Ing. Enrique Ruiz Sánchez.

NOTA 3.- EFECTIVO E INVERSIONES

Integración:	2012	2011
Caja	0	
Bancos	-759,911	297,745
Inversiones Temporales	1,655,162	8,236,550
TOTAL	895,251	8,534,295

Al cierre del ejercicio la Entidad maneja 5 cuentas en HSBC y una cuenta de inversiones. A continuación se presenta la integración de la cuenta de Bancos e Inversiones Temporales:

BANCOS	Saldo
HSBC-4023724016 (Fondo)	551
HSBC-4033773912 (Nomina)	5,984
HSBC-4029224607 (Ingresos)	13,412
HSBC-4017274010 (Gasto)	-779,858
TOTAL	-759,911

INVERSIONES TEMPORALES	
HSBC-6326449975 (Inversión)	638,694
Intercam (Contrato 2751)	1,016,468
TOTAL	1,655,162

NOTA 4.- INMUEBLE, MOBILIARIO Y EQUIPO

Integración:	2012	2011
Equipo de transporte	3,368,746	3,368,746
Mobiliario y Equipo	4,620,379	3,404,191
Equipo de Computo	3,290,132	3,222,852
Equipo Electrónico y Refrigeración	428,567	414,936
Equipo y herramientas	345,179	0
TOTAL	12,053,003	10,410,725

Durante el ejercicio 2012, COPRESON adquirió activo fijo diverso por \$1,642,278.00. La adquisición de activo fijo está contemplado en el presupuesto que le fue asignado a COPRESON, en la partida 5000 Bienes Muebles e Inmuebles y está autorizado por el Consejo Directivo de la Entidad. A continuación se presenta el activo fijo adquirido por la Entidad.

Activo adquirido al 31 de Diciembre de 2012.

CONCEPTO	MES DE ADQUISICIÓN	IMPORTE
Mobiliario y equipo:		
Sistema de control de asist de pers	Mayo	8,259.00
Mesa de trabajo	Septiembre	124,873.00
Tv Sharp Led de 70"	Octubre	36,999.00
22 mesas trabajo industrial	Diciembre	37,004.00
Librero c/3 cajones	Diciembre	21,344.00
Librero c/entrepaños	Diciembre	3,596.00
1 alarma contra incendio	Diciembre	114,700.00
Modulo control de acceso	Diciembre	61,091.00
Modulo Recepción en L	Diciembre	48,569.00
2 mesas laterales	Diciembre	6,751.00
2 sofa 511	Diciembre	16,217.00
Escritorio ejecutivo marca Tempo	Diciembre	21,478.00
Credenza tempo versa	Diciembre	15,614.00
Mesa de centro	Diciembre	4,762.00
Sofa Versa	Diciembre	11,426.00
Mesa TEJE 660 Tempo	Diciembre	10,231.00
2 mesa especial	Diciembre	13,340.00
Mesa especial	Diciembre	6,519.00
Escritorio ejecutivo marca Tempo	Diciembre	21,477.00
Credenza tempo versa	Diciembre	15,614.00
Escritorio ejecutivo marca Tempo	Diciembre	19,621.00
Credenza Ejecutivo Tempo	Diciembre	15,614.00
Mesa Tempo	Diciembre	49,996.00
2 escritorios Erlap	Diciembre	9,883.00
3 libreros Lapa	Diciembre	9,344.00
Mesa Wengue	Diciembre	2,455.00
2 escritorios Erlap	Diciembre	10,672.00
Librero Lappi 090	Diciembre	2,639.00
Librero Lappi 120	Diciembre	2,639.00
3 escritorios Erlap	Diciembre	28,362.00
3 modulos de trabajo	Diciembre	93,682.00
2 mesas mta 160x60	Diciembre	3,480.00
1 credenza 160x60	Diciembre	3,381.00
8 sillas silueta versa	Diciembre	6,867.00
11 sillas ejecutivas	Diciembre	63,672.00
20 sillas visitantes	Diciembre	83,520.00
60 sillas ejecutivas	Diciembre	21,924.00
22 sillas ejecutivas	Diciembre	98,252.00
3 sillas operativas	Diciembre	7,830.00
2 sillas operativas	Diciembre	3,758.00
1 silla color negro	Diciembre	1,682.00
2 mesas p/comedor	Diciembre	4,872.00
12 extinguidores PQS	Diciembre	72,179.00
	Total	1,216,188.00

Equipo de computo:		
1 Computadora notebook	Diciembre	13,456.00
1 Computadora lenovo	Diciembre	13,456.00
1 Computadora lenovo	Diciembre	13,456.00
1 Computadora lenovo	Diciembre	13,456.00
1 Computadora lenovo	Diciembre	13,456.00
	Total	67,280.00
Equipo electrónico y refrigeración		
Refrigeración 1 tonelada	Diciembre	13,631.00
Equipo y Herramientas		
2 pistolas remachadoras	Diciembre	105,444.00
Cortadora de metal	Diciembre	34,306.00
Dobladora de metal	Diciembre	93,000.00
Cortadora de metal	Diciembre	93,000.00
Cortadora de metal	Diciembre	19,429.00
	Total	345,179.00

TOTAL ACTIVO FIJO ADQUIRIDO 1,642,278.00

NOTA 5.- IMPUESTOS POR PAGAR

Integración:	2012	2011
ISR Retenciones por Salarios	59,743	113,344
ISR Retenciones por Serv. Profesionales	18,924	50,329
ISR Retenciones por Arrendamiento	6,069	8,661
	84,736	172,334

Los impuestos por pagar deberán pagarse a más tardar el día 17 del siguiente mes, ello para que no causen recargos. Como lo marcan las autoridades fiscales, la Entidad hace sus pagos en el esquema de pago referenciado.

NOTA 6.- PATRIMONIO

Integración:	2012	2011
Patrimonio	12,053,003	10,410,725
Recursos por Aplicar	8,753,366	19,543,584
Déficit del ejercicio	-2,918,569	-11,180,680
TOTAL	17,887,800	18,773,629

Al 31 de Diciembre de 2012, la Entidad tiene un déficit de \$ -2,918,569.00. La variación del Patrimonio es la adquisición del activo fijo del ejercicio revisado.

	2012	2011
NOTA 7.- SUBSIDIO ESTATAL	74,815,983	115,536.671

Ingresos recibidos por parte del Gobierno del Estado de Sonora.

Las notas anteriores forman parte integrante de los Estados Financieros del CONSEJO PARA LA PROMOCIÓN ECONÓMICA DE SONORA, O.P.D. con cifras al 31 de Diciembre de 2012 y 2011.



Ing. Enrique Ruiz Sánchez
Director General



C.P. Martha Corral Almada
Directora General Administrativa

**CONSEJO PARA LA PROMOCIÓN ECONÓMICA
DE SONORA, O.P.D.**

**INFORME COMPLEMENTARIO DE AUDITORÍA
POR EL EJERCICIO
DEL 01 DE ENERO AL 31 DE DICIEMBRE DE 2012.**

HERMOSILLO, SONORA; A 09 DE ABRIL DE 2013.

INFORME COMPLEMENTARIO DE AUDITORÍA

PERIODO DE REVISION.

El periodo de revisión comprende del 01 de Enero al 31 de Diciembre del 2012.

Concepto	Saldo al 31 de Diciembre	Analizado %	Observación
Efectivo e Inversiones	895,251	60%	Ninguna
Activo Fijo	12,053,003	100%	Ninguna
Impuestos por pagar	84,736	100%	Ninguna
Patrimonio	17,887,800	40%	Ninguna
Ingresos	84,458,432	60%	Ninguna
Egresos	87,377,001	60%	Ninguna

EFFECTIVO E INVERSIONES

Objetivo de la Auditoria:

- Comprobar la autenticidad de los fondos.
- Comprobar que se incluyan todos los fondos en el balance.
- Determinar la disponibilidad o restricciones de los fondos.
- Comprobar la adecuada presentación en el balance general.

Procedimientos aplicados:

- Se cotejó saldo mayor contra balanza de comprobación.
- Se comprobó que las cuentas de cheques y de inversión estuvieran a nombre de la entidad.
- Se solicitaron las conciliaciones de febrero, junio y septiembre para su revisión.
- Se revisaron las conciliaciones bancarias solicitadas para efectos de comprobar cheques y depósitos en tránsito.
- Se revisó el control interno y los principios de contabilidad gubernamental de este renglón.

INMUEBLE, MOBILIARIO Y EQUIPO

Objetivo de la Auditoria:

- Comprobar que los activos existan y estén en uso.
- Verificar que sean propiedad de la entidad.
- Verificar su correcta valuación.
- Comprobar que haya consistencia en el método de la valuación.

- Comprobar los gravámenes que existan.
- Comprobar su adecuada presentación y revelación en el balance general.

Procedimientos aplicados:

- Se revisó al 100% los movimientos en el ejercicio.
- Se formuló hoja de Excel conteniendo: saldo inicial, adquisiciones en el ejercicio y saldo final
- Selectivamente se llevó a cabo la inspección fiscal de este rubro.
- Se revisaron las pólizas de cheque y las facturas que corresponden al activo fijo adquirido en el ejercicio.
- Se analizó la aplicación de la ley de egreso, y su reglamento en lo concerniente a ese capítulo.
- Se revisó el control interno y los principios de contabilidad gubernamental de este renglón.

IMPUESTOS POR PAGAR.

Objetivo de la Auditoría:

- Cerciorarse de que todos los impuestos hayan sido cubiertos en tiempo y forma.
- Cerciorarse de que los cálculos fueron hechos de manera correcta.
- Comprobar su adecuada presentación y revelación en los estados financieros.

Procedimientos aplicados:

- Se obtuvo copia de cada uno de los pagos.
- Se realizó un análisis de movimientos revisando la documentación soporte de forma selectiva
- Se hizo un análisis de los pagos efectuados por entero de retenciones.
- Se revisó los papeles de trabajo y los pagos mensuales de impuestos por pagar.
- Se revisó que los pagos se hicieran mediante el esquema de pagos referenciados, como lo marca la Ley.
- Se revisó el control interno y los principios de contabilidad gubernamental de este renglón.

PATRIMONIO.

Objetivo de la Auditoría:

- Verificar los importes que se presente en los distintos renglones del patrimonio, corresponde a la naturaleza de sus rubros.
- Comprobar su adecuada presentación y revelación en los estados financieros.

Procedimientos aplicados:

- Se cotejó saldo según mayor contra la balanza de comprobación.
- Se verificó su adecuada presentación en el estado de situación financiera y de variaciones en el patrimonio.
- Se revisó el control interno y los principios de contabilidad gubernamental de este renglón.
- Se verificó que el activo fijo adquirido en el ejercicio estuviera registrado en el Patrimonio.

INGRESOS.

Objetivo de la Auditoría:

- Comprobar que los ingresos representen transacciones efectivamente cobradas.
- Determinar que todos los ingresos estén incluidos en el estado de resultados.
- Asegurarse de que los ingresos que se muestran en el estado de resultados provengan de las operaciones normales de la entidad y que se revelen las partidas extraordinarias, especiales o no recurrentes.

Procedimientos aplicados:

- Se cotejaron los distintos conceptos de ingresos según mayor contra la balanza de comprobación.
- Se comprobaron los ingresos recibidos por rendimientos fueran registrados correctamente en contabilidad.
- Se hizo integración de los saldos de balanza en cedula de papeles de trabajo.
- Se revisó el presupuesto de ingresos autorizado del ejercicio.
- Se revisaron los avances presupuestales de cada semestre.
- Se realizó una relación analítica de ingresos de cada semestre.
- Se revisó el control interno y los principios de contabilidad gubernamental de este renglón.

EGRESOS.

Objetivo de la Auditoría:

- Comprobar que los gastos representen transacciones efectivamente realizadas.
- Determinar que todos los gastos del ejercicio están incluidos en el estado de resultados, y que no se incluyan transacciones de ejercicios anterior y posterior.
- Comprobar que los gastos que se muestran en el estado de resultados, provengan de las operaciones normales de la entidad.

- Determinar en su caso transacciones significativas no relacionadas con las operaciones normales o de naturaleza ajena a las mismas para su presentación adecuada.
- Comprobar que los comprobantes reúnan los requisitos de Ley.

Procedimientos aplicados:

- Se cotejó saldo según mayor contra la balanza de comprobación.
- Se analizó selectivamente cuentas de gastos, revisando en detalle los comprobantes y la documentación soporte en pólizas de contabilidad.
- Se realizó una relación analítica de egresos de cada semestre.
- Se realizó un análisis del presupuesto y sus variaciones.
- Se revisaron los avances presupuestales de cada semestre.
- Se revisó el control interno y los principios de contabilidad gubernamental de este renglón.
- Se revisó que los comprobantes cumplieran con los requisitos fiscales que marca la Ley.
- Se revisó el presupuesto de egresos autorizado del ejercicio.

CONCLUSIONES

Una vez revisada la documentación contable, presupuestal y la forma de organización del **CONSEJO PARA LA PROMOCIÓN ECONÓMICA DE SONORA, O.P.D.**, puedo concluir que no se encontraron errores u omisiones que dieran lugar a observaciones, por lo tanto la Entidad cuenta con un Reglamento Interior de Trabajo y un Manual de Organización con los que puede seguir administrándose satisfactoriamente. La revisión hecha por esta firma arroja resultados positivos.

Quedo ante ustedes para cualquier aclaración o comentario acerca de este informe

ATENTAMENTE:

~~DUARTE TINEO Y CIA., S. C.~~

~~C.P.C. y L.D. Lambertito Duarte Tineo~~

~~RFC: DUTL-600917-FX7~~

~~Ced. Prof. 1296531~~

~~Reg. A.G.A.F.F. 07720~~

~~Reg. Despacho 6876~~

**CONSEJO PARA LA PROMOCIÓN ECONÓMICA
DE SONORA, O.P.D.**

**INFORME PRESUPUESTAL
POR EL EJERCICIO
DEL 01 DE ENERO AL 31 DE DICIEMBRE DE 2012.**

HERMOSILLO, SONORA; A 09 DE ABRIL DE 2013.

CONSEJO PARA LA PROMOCIÓN ECONÓMICA DE SONORA, O.P.D.
AUDITORIA AL 31 DE DICIEMBRE DE 2012.
PRESUPUESTO AUTORIZADO PARA EL EJERCICIO 2012.

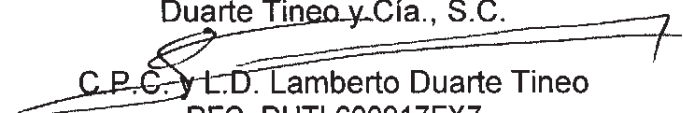
Concepto	Presupuesto Programado Estimado	Presupuesto Programado Modificado	Presupuesto Devengado en el Ejercicio	Presupuesto Recaudado en el Ejercicio	% Recibido	Pdte. de Recibir	% Pdte. de Recibir
INGRESOS:							
Subsidio Estatal	93,044,820	99,675,365	74,815,983	74,815,983	75%	24,859,382	25%
Transferencias y Asignaciones	0	9,300,000	9,300,000	9,300,000	100%		
Productos Financieros	250,000	250,000	342,449	342,449	137%		
TOTAL INGRESOS	93,294,820	109,225,365	84,458,432	84,458,432	77%		

Concepto	Presupuesto Aprobado Original	Presupuesto Aprobado Modificado	Presupuesto Comprometido	Presupuesto Devengado	Ejercido en el Ejercicio	Pagado en el Ejercicio	% Ejerc	Pendiente de Ejercer	% Pds. de Ejercer
EGRESOS:									
Servicios Personales	23,220,075	23,220,075	22,994,932	22,994,932	22,994,932	22,994,932	99%	225,143	1%
Materiales y Suministros	3,496,000	3,496,000	5,577,888	5,577,888	5,577,888	5,577,888	160%	-2,081,888	
Servicios Generales	66,448,745	73,079,290	47,861,904	47,861,904	47,861,904	47,861,904	65%	25,217,386	35%
Bienes Muebles e Inmueb.	130,000	130,000	1,642,277	1,642,277	1,642,277	1,642,277	1263%	-1,512,277	
Transferencias y Asignac.	0	9,300,000	9,300,000	9,300,000	9,300,000	9,300,000	100%	0	
TOTAL EGRESOS	93,294,820	109,225,365	87,377,001	87,377,001	87,377,001	87,377,001	80%	21,848,364	

El presupuesto original de ingresos y egresos fue por \$93,294,820.00 y \$93,294,820.00 respectivamente. El presupuesto modificado final de \$109,225,365.00 de ingresos y \$109,225,365.00 de egresos. Se presupuestaron recursos extraordinarios por \$6,630,545.00 y una ampliación por aportación del Estado de \$9,300,000.00.

En el ejercicio 2012 COPRESON obtuvo ingresos por \$ 84,458,432.00 recibidos por parte del Gobierno del Estado y Productos Financieros. Se recibió el 77% de lo presupuestado. Los egresos del ejercicio fueron \$ 87,377,001.00, ejerciéndose el 80% del presupuesto autorizado. Al final del ejercicio COPRESON tuvo un déficit de \$-2,918,569.00.

Duarte Tineo y.Cía., S.C.


 C.P.C. y L.D. Lambert Duarte Tineo
 RFC. DUTL600917FX7
 Cedula Profesional: 1296531
 Certificado General 2528 y Certificado en
 Contabilidad y Auditoria Gubernamental 356
 Reg. A.G.A.F.F. 7720
 Reg. Despacho 6876

CONSEJO PARA LA PROMOCIÓN ECONÓMICA DE SONORA, O.P.D.
AUDITORIA AL 31 DE DICIEMBRE DE 2012
VARIACION: INGRESOS - EGRESOS

CONCEPTO	TRIMESTRE 1	TRIMESTRE 2	TRIMESTRE 3	TRIMESTRE 4	TOTAL
INGRESOS:					
Subsidio Estatal	21,672,538	17,573,205	12,292,986	23,277,254	74,815,983
Productos Financieros	102,069	103,782	99,715	36,883	342,449
Transferencias y Asignaciones	9,300,000	0	0	0	9,300,000
TOTAL	31,074,607	17,676,987	12,392,701	23,314,137	84,458,432
EGRESOS:					
Servicios Personales	5,718,969	5,257,116	5,253,113	6,765,734	22,994,932
Materiales y Suministros	733,375	664,742	911,898	3,267,874	5,577,888
Servicios Generales	10,764,012	11,544,035	9,846,683	15,707,174	47,861,904
Bienes Muebles e Inmuebles	0	8,259	124,873	1,509,145	1,642,277
Transferencias y Asignaciones	9,300,000	0	0	0	9,300,000
TOTAL	26,516,356	17,474,152	16,136,567	27,249,926	87,377,001
VARIACIÓN: Ingreso - Egresos	4,558,251	202,835	-3,743,866	-3,935,789	-2,918,569

- En el ejercicio 2012, la Entidad recibió ingresos por \$84,458,432.00 y ejerció gastos por \$87,377,001.00, teniendo un déficit al final del ejercicio de \$-2,918,569.00.
- La variación del ejercicio de Ingresos - Egresos en el Trimestre 1 y 2, es positiva, mientras que en el Trimestre 3 y 4 se tiene déficit.

CONSEJO PARA LA PROMOCIÓN ECONÓMICA DE SONORA, O.P.D.
AUDITORIA AL 31 DE DICIEMBRE DE 2012
ANALITICO DE INGRESOS

CONCEPTO	TRIMESTRE 1	TRIMESTRE 2	TRIMESTRE 3	TRIMESTRE 4	TOTAL
Subsidio Estatal					
Gob. Del Estado de Sonora	21,672,538	17,573,205	12,292,986	23,277,254	74,815,983
Productos Financieros					
Rendimiento de Inversiones	102,069	103,782	99,715	36,883	342,449
Transferencias y Asignaciones					
Transferencias y Asignaciones	9,300,000	0	0	0	9,300,000
TOTAL	31,074,607	17,676,987	12,392,701	23,314,137	84,458,432

Los ingresos recibidos en el ejercicio por concepto de Subsidio Estatal fueron menores a los presupuestados.

CONSEJO PARA LA PROMOCIÓN ECONÓMICA DE SONORA, O.P.D.
AUDITORIA AL 31 DE DICIEMBRE DE 2012.
ANALITICO DE EGRESOS DEL 01 DE ENERO AL 31 DE DICIEMBRE DE 2012.

CLAVE	CONCEPTO	Enero-Junio Ejercido	Julio- Diciembre Ejercido	TOTAL EJERCIDO
1000	SERVICIOS PERSONALES:	10,976,085	12,018,847	22,994,932
11301	Sueldos	2,953,396	2,813,955	5,767,351
11303	Remuneraciones diversas	840,889	923,731	1,764,620
11306	Riesgo laboral	2,519,961	3,792,932	6,312,893
11307	Ayuda para habitación	580,477	571,399	1,151,876
11310	Ayuda para energía eléctrica	386,985	380,933	767,918
13101	Primas y acredit por años de servicio	43,719	24,077	67,796
13201	Prima vacacional	12,093	38,981	51,074
13202	Gratificación fin de año	15,116	114,818	129,934
14101	Cuotas por servicio médico ISSSTESON	475,914	497,737	973,651
14102	Cuotas por seguro de vida	46	50	96
14103	Cuotas por seguro de retiro	5,240	5,276	10,516
14104	Asignaciones para prestamos	26,209	26,391	52,600
14105	Asignaciones para prestamos	26,209	26,391	52,600
14106	Otras prestaciones de seguridad	131,054	131,962	263,016
14107	Cuotas para infraestructura	52,420	52,782	105,202
14201	Cuotas FOVISSSTESON	209,688	211,138	420,826
14301	Pago de defunciones y pensiones	912,818	919,154	1,831,972
17102	Estímulos al personal	1,783,851	1,487,140	3,270,991
2000	MATERIALES Y SUMINISTROS:	1,398,117	4,179,771	5,577,888
21101	Materiales, útiles y equipo	69,962	300,293	370,255
21201	Materiales y útiles de impresión	51,592	49,784	101,376
21501	Material de información	967,662	745,596	1,713,258
21601	Materiales de limpieza	7,181	7,627	14,808
21801	Placas, engomados, calcomanías	6,610	0	6,610
22101	Productos alimenticios para el personal	111,945	86,884	198,829
22301	Utensilios p/servicio de alimentación	1,530	499	2,029
24101	Productos minerales	0	694,335	694,335
24501	Productos de vidrio	0	113,163	113,163
24601	Material eléctrico y electrónico	0	361,383	361,383
24701	Artículos metálicos para la cocina	0	117,393	117,393
24801	Materiales complementarios	438	240,964	241,402
25301	Medicinas y productos farmacéuticos			0
26101	Combustibles	116,094	116,612	232,706
27101	Vestuario y uniformes	1,662		1,662
29101	Herramientas menores	0	1,060,257	1,060,257
29401	Refacciones, accesorios y herramientas	2,604	253,963	256,567
29601	Refacciones y accesorios p/equ de computo	60,837	31,018	91,855

CLAVE	CONCEPTO	Enero-Junio Ejercido	Julio Diciembre Ejercido	TOTAL EJERCIDO
3000	SERVICIOS GENERALES:	22,308,047	25,553,857	47,861,904
31101	Energía eléctrica	242,149	339,873	582,022
31301	Agua	32,113	23,671	55,784
31401	Telefonía tradicional	256,936	226,180	483,116
31501	Telefonía celular	75,818	68,620	144,438
31701	Serv acceso internet	4,648	9,989	14,637
31801	Servicio postal	95,027	81,098	176,125
32201	Arrendamiento de edificios	929,658	1,096,001	2,025,659
32301	Arrendamiento de muebles, maqu. Y equipo	41,901	44,513	86,414
32501	Arrendamiento de equipo de transporte	41,616	14,182	55,798
33101	Serv legales de contabilidad	611,892	685,279	1,297,171
33301	Servicios de informática	15,074	0	15,074
33302	Servicios de consultoría	4,743,312	9,109,474	13,852,786
33401	Servicios de capacitación	10,980	9,980	20,960
33603	Impresiones y publicaciones	0	37,017	37,017
33801	Servicio de vigilancia	223,610	365,984	589,594
33901	Servicios profesionales y científicos	104,207	120,465	224,672
34101	Servicios financieros y bancarios	4,313	4,349	8,662
34401	Seguros de responsabilidad	68,701	467,344	536,045
34501	Seguros de bienes patrimoniales	55,701	27,122	82,823
34701	Fletes y maniobras	4,640	16,588	21,228
35101	Mtto. Y conservación de mobil. Y equipo	527,875	2,008,763	2,536,638
35201	Mtto. Y conservación de maquin. Y equipo	6,364	3,401	9,765
35301	Instalaciones	0	85,368	85,368
35302	Mtto. Y conservación de bienes	27,615	40,074	67,689
35501	Mtto. Y conservación de eq. De transporte	37,415	69,785	107,200
35701	Mtto. Y conservación	5,759	54,140	59,899
35901	Servicio de jardinería y fumigación	38,976	38,976	77,952
36101	Difusión por radio y tv	2,546,974	3,740,605	6,287,579
36201	Difusión por radio, tv y otros	604,198	293,423	897,621
37101	Pasajes aéreos	3,632,638	2,730,986	6,363,624
37501	Viáticos en el país	1,171,800	-135,296	1,036,504
37601	Viáticos en el extranjero	2,226,512	1,927,833	4,154,345
37901	Cuotas	234	1,092	1,326
38201	Gastos de orden social y cultural	6,000	2,000	8,000
38301	Congresos y convenciones	3,737,396	1,480,702	5,218,098
38501	Gastos de atención y promoción	174,333	451,797	626,130
39201	Impuestos y derechos	1,662	12,479	14,141
4220	TRANSFERENCIAS Y ASIGNACIONES:	9,300,000	0	9,300,000
42231	Subsidio a la inversión	9,300,000	0	9,300,000

CLAVE	CONCEPTO	Enero-Junio Ejercido	Julio- Diciembre Ejercido	TOTAL EJERCIDO
5000	BIENES MUEBLES E INMUEBLES:	8,259	1,634,018	1,642,277
51101	Muebles de oficina y estantería	0	959,959	959,959
51501	Equipo de cómputo y de tecnología	8,259	67,280	75,539
51901	Otros mobiliarios y equipos	0	606,779	606,779
	TOTAL DE EGRESOS EJERCIDOS	43,990,508	43,386,493	87,377,001

Se realizaron reclasificaciones de gastos en la partida de **Servicios Generales**, en la subcuentas **37501 Viáticos en el país** contra **37601 Viáticos en el extranjero**, que corresponden a viáticos de eventos fuera del país. Por eso se muestra un importe negativo en la subcuenta de **37501 Viáticos en el país**.

**CONSEJO PARA LA PROMOCIÓN ECONÓMICA
DE SONORA, O.P.D.**

A N E X O S
RELACION DE PAGOS PROVISIONALES

HERMOSILLO, SONORA; A 09 DE ABRIL DE 2013.

CONSEJO PARA LA PROMOCIÓN ECONOMICA DE SONORA
Auditoría al 31 de Diciembre de 2012.

Relación de pagos provisionales de ISR Retenciones por Salarios 2012.

MES	TIPO	FECHA	IMPORTE	Subsidio p/empleo	NETO PAGAR	No. Operación	Lugar de Pago
Enero	Normal	20-feb-12	104,343	1,914	102,429	15854084	HSBC
Febrero	Normal	20-mar-12	64,120	2,926	61,194	15924403	HSBC
Marzo	Normal	16-abr-12	89,096	2,926	86,170	16002782	HSBC
Abril	Normal	17-may-12	63,632	2,926	60,706	16116835	HSBC
Mayo	Normal	18-jun-12	63,632	2,926	60,706	16208996	HSBC
Junio	Normal	11-jul-12	63,632	2,926	60,706	16284787	HSBC
Julio	Normal	17-ago-12	63,632	2,926	60,706	16361147	HSBC
Agosto	Normal	17-sep-12	66,927	3,141	63,786	16413599	HSBC
Septiembre	Normal	17-oct-12	59,743	3,141	56,602	16456954	HSBC
Octubre	Normal	15-nov-12	59,743	3,141	56,602	441021	HSBC
Noviembre	Normal	14-dic-12	59,743	3,141	56,602	501990	HSBC
Diciembre	Normal	16-ene-13	59,743	3,141	56,602	565340	HSBC
Total			817,986	35,175	782,811		

CONSEJO PARA LA PROMOCIÓN ECONOMICA DE SONORA
Auditoría al 31 de Diciembre de 2012.

Relación de Pagos Provisionales de ISR Retenciones por Servicios Profesionales 2012.

MES	TIPO	FECHA	IMPORTE	No. Operación	Lugar de Pago
Enero	Normal	20-feb-12	330	15854084	HSBC
Febrero	Normal	20-mar-12	4,545	15924403	HSBC
Marzo	Normal	16-abr-12	2,273	16002782	HSBC
Abril	Normal	17-may-12	4,009	16116835	HSBC
Mayo	Normal	18-jun-12	35,181	16208996	HSBC
Junio	Normal	11-jul-12	2,273	16284787	HSBC
Julio	Normal	17-ago-12	13,874	16361147	HSBC
Agosto	Normal	17-sep-12	18,874	16413599	HSBC
Septiembre	Normal	17-oct-12	34,141	16456954	HSBC
Octubre	Normal	15-nov-12	18,931	441021	HSBC
Noviembre	Normal	14-dic-12	23,374	501990	HSBC
Diciembre	Normal	16-ene-13	18,924	565340	HSBC
Total			176,729		

CONSEJO PARA LA PROMOCIÓN ECONOMICA DE SONORA
Auditoría al 31 de Diciembre de 2012.

Relación de Pagos Provisionales de ISR Retenciones por Arrendamiento 2012.

MES	TIPO	FECHA	IMPORTE	No. Operación	Lugar de Pago
Enero	Normal	20-feb-12	3,676	15854084	HSBC
Febrero	Normal	20-mar-12	8,436	15924403	HSBC
Marzo	Normal	16-abr-12	5,883	16002782	HSBC
Abril	Normal	17-may-12	5,883	16116835	HSBC
Mayo	Normal	18-jun-12	5,883	16208996	HSBC
Junio	Normal	11-jul-12	11,305	16284787	HSBC
Julio	Normal	17-ago-12	3,068	16361147	HSBC
Agosto	Normal	17-sep-12	5,883	16413599	HSBC
Septiembre	Normal	17-oct-12	5,883	16456954	HSBC
Octubre	Normal	15-nov-12	6,254	441021	HSBC
Noviembre	Normal	14-dic-12	6,069	501990	HSBC
Diciembre	Normal	16-ene-13	6,069	565340	HSBC
Total			74,292		

Todos los impuestos fueron enterados en tiempo y forma