

Estado de Situación Financiera  
 Universidad Tecnológica de Hermosillo, Sonora  
 Al 31 Diciembre de 2016  
 (PESOS)

C/CA-101

ACTIVO	2016	2015	PASIVO	2016	2015
<b>Activo Circulante</b>			<b>Pasivo Circulante</b>		
Efectivo y Equivalentes	14,034,981.97	15,402,932.10	Cuentas por Pagar a Corto Plazo	5,554,669.61	4,149,712.00
Derechos a Recibir Efectivo o Equivalentes	2,392,583.33	1,841,467.43	Documentos por Pagar a Corto Plazo	-	-
Derechos a Recibir Bienes o Servicios	-	-	Porción a Corto Plazo de la Deuda Pública a Largo Plazo	-	-
Inventarios	-	-	Títulos y Valores a Corto Plazo	-	-
Almacenes	-	-	Pasivos Diferidos a Corto Plazo	-	-
Estimación por Pérdida o Deterioro de Activos Circulantes	-	-	Fondos y Bienes de Terceros en Garantía y/o Administración a Corto Plazo	-	-
Otros Activos Circulantes	-	-	Provisiones a Corto Plazo	-	-
			Otros Pasivos a Corto Plazo	-	-
<b>Total de Activos Circulantes</b>	<b>16,427,565.30</b>	<b>17,244,399.53</b>	<b>Total de Pasivos Circulantes</b>	<b>5,554,669.61</b>	<b>4,149,712.00</b>
<b>Activo No Circulante</b>			<b>Pasivo No Circulante</b>		
Inversiones Financieras a Largo Plazo	-	-	Cuentas por Pagar a Largo Plazo	-	-
Derechos a Recibir Efectivo o Equivalentes a Largo Plazo	41,835,703.00	-	Documentos por Pagar a Largo Plazo	41,835,703.00	-
Bienes Inmuebles, Infraestructura y Construcciones en Proceso	136,057,960.36	136,057,960.36	Deuda Pública a Largo Plazo	-	-
Bienes Muebles	77,352,749.79	76,457,136.90	Pasivos Diferidos a Largo Plazo	-	-
Activos Intangibles	171,046.20	-	Fondos y Bienes de Terceros en Garantía y/o en Administración a Largo Plazo	-	-
Depreciación, Deterioro y Amortización Acumulada de Bienes	53,874,555.86	51,925,130.34	Provisiones a Largo Plazo	-	-
Activos Diferidos	-	-			
Estimación por Pérdida o Deterioro de Activos no Circulantes	-	-			
Otros Activos no Circulantes	-	-			
<b>Total de Activos No Circulantes</b>	<b>201,542,903.49</b>	<b>160,589,966.92</b>	<b>Total de Pasivos No Circulantes</b>	<b>41,835,703.00</b>	<b>-</b>
<b>Total de Activos</b>	<b>217,970,468.79</b>	<b>177,834,366.45</b>	<b>Total de Pasivo</b>	<b>47,390,372.61</b>	<b>4,149,712.00</b>
			Hacienda Pública/Patrimonio		
			<b>Hacienda Pública/Patrimonio Contribuido</b>	<b>208,318,961.78</b>	<b>208,318,961.77</b>
			Aportaciones	208,293,293.87	208,293,293.87
			Donaciones de Capital	25,667.91	25,667.90
			Actualización de la Hacienda Pública/Patrimonio		
			<b>Hacienda Pública/Patrimonio Generado</b>	<b>37,738,865.60</b>	<b>34,634,307.32</b>
			Resultados del Ejercicio (Ahorro/ Desahorro)	761,429.92	58,179,525.00
			Resultados de Ejercicios Anteriores	36,977,435.68	23,545,217.68
			Revalúos	-	-
			Reservas	-	-
			Rectificaciones de Resultados de Ejercicios Anteriores	-	-
			<b>Exceso o Insuficiencia en la Actualización de la Hacienda Pública/Patrimonio</b>	<b>-</b>	<b>-</b>
			Resultado por Posición Monetaria	-	-
			Resultado por Tenencia de Activos no Monetarios	-	-
			<b>Total Hacienda Pública/Patrimonio</b>	<b>170,580,096.18</b>	<b>173,684,654.45</b>
			<b>Total de Pasivo y Hacienda Pública/Patrimonio</b>	<b>217,970,468.79</b>	<b>177,834,366.45</b>

Bajo protesta de decir verdad declaramos que los Estados Financieros y sus Notas, son razonablemente correctos y son responsabilidad del emisor"

Lic. Mario Froilán Soltero Contreras  
 Director de Administración y Finanzas

Ing. Adalberto Abdalá Calderón Trujillo  
 Rector

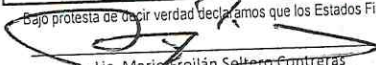
Sistema Estatal de Evaluación  
Estado de Actividades  
Universidad Tecnológica de Hermosillo, Sonora  
Del 01 de Enero al 31 de Diciembre de 2016  
(PESOS)


CPCA-1-02

CUENTA PÚBLICA 2016

	2016	2015
<b>INGRESOS Y OTROS BENEFICIOS</b>	<b>42,641,599.07</b>	<b>41,961,701.78</b>
<b>Ingresos de la Gestión:</b>		
Impuestos	-	-
Cuotas y Aportaciones de Seguridad Social	-	-
Contribuciones de Mejoras	-	-
Derechos	-	-
Productos de Tipo Corriente <sup>1</sup>	-	-
Aprovechamientos de Tipo Corriente	42,641,599.07	41,961,701.78
Ingresos por Venta de Bienes y Servicios	-	-
Ingresos no Comprendidos en las Fracciones de la Ley de Ingresos Causados en Ejercicios Fiscales Anteriores Pendientes de Liquidación o Pago	101,261,883.21	101,835,469.34
<b>Participaciones, Aportaciones, Transferencias, Asignaciones, Subsidios y Otras Ayudas</b>		
Participaciones y Aportaciones	101,261,883.21	101,835,469.34
Transferencia, Asignaciones, Subsidios y Otras Ayudas	211,626.90	228,967.59
<b>Otros Ingresos y Beneficios</b>	<b>211,626.90</b>	<b>228,967.59</b>
Ingresos Financieros	-	-
Incremento por Variación de Inventarios	-	-
Disminución del Exceso de Estimaciones por Pérdida o Deterioro u Obsolescencia	-	-
Disminución del Exceso de Provisiones	-	-
Otros Ingresos y Beneficios Varios	-	-
<b>Total de Ingresos y Otros Beneficios</b>	<b>144,115,109.18</b>	<b>144,026,138.71</b>
<b>GASTOS Y OTRAS PÉRDIDAS</b>	<b>140,887,571.71</b>	<b>148,437,098.92</b>
<b>Gastos de Funcionamiento</b>	<b>106,032,399.44</b>	<b>107,778,137.70</b>
Servicios Personales	2,254,787.93	2,703,973.20
Materiales y Suministros	32,600,384.34	37,954,988.02
Servicios Generales	2,039,542.19	1,843,436.78
<b>Transferencia, Asignaciones, Subsidios y Otras Ayudas</b>		
Transferencias Internas y Asignaciones al Sector Público	-	-
Transferencias al Resto del Sector Público	1,232,216.64	1,243,086.79
Subsidios y Subvenciones	807,325.55	600,349.99
Ayudas Sociales	-	-
Pensiones y Jubilaciones	-	-
Transferencias a Fideicomisos, Mandatos y Contratos Análogos	-	-
Transferencias a la Seguridad Social	-	-
Donativos	-	-
Transferencias al Exterior	-	-
<b>Participaciones y Aportaciones</b>		
Participaciones	-	-
Aportaciones	-	-
Convenios	-	-
<b>Intereses, Comisiones y Otros Gastos de la Deuda Pública</b>		
Intereses de la Deuda Pública	-	-
Comisiones de la Deuda Pública	-	-
Gastos de la Deuda Pública	-	-
Costo por Coberturas	-	-
Apoyos Financieros	1,949,425.20	51,925,130.34
<b>Otros Gastos y Pérdidas Extraordinarias</b>	<b>1,949,425.20</b>	<b>51,925,130.34</b>
Estimaciones, Depreciaciones, Deterioros, Obsolescencia y Amortizaciones	-	-
Provisiones	-	-
Disminución de Inventarios	-	-
Aumento por Insuficiencia de Estimaciones por Pérdida o Deterioro y Obsolescencia	-	-
Aumento por Insuficiencia de Provisiones	-	-
Otros Gastos	-	-
<b>Inversión Pública</b>		
Inversión Pública no Capitalizable	-	-
<b>Total de Gastos y Otras Pérdidas</b>	<b>144,876,539.10</b>	<b>202,205,666.04</b>
<b>Resultados del Ejercicio (Ahorro/Desahorro)</b>	<b>761,429.92 -</b>	<b>58,179,527.33</b>

Bajo protesta de decir verdad declaramos que los Estados Financieros y sus Notas, son razonablemente correctos y son responsabilidad del emisor

  
Lic. Mario Froilán Seltero Contreras  
Director de Administración y Finanzas

  
Ing. Adalberto Aldalá Calderón Trujillo  
Rector

Sistema Estatal de Evaluación  
Estado de Variación en la Hacienda Pública  
Universidad Tecnológica de Hermosillo, Sonora  
Del 01 de Enero al 31 de Diciembre de 2016  
(PESOS)


CPCA-I-03

CUENTA PÚBLICA 2016

Concepto	Hacienda Pública / Patrimonio Contribuido	Hacienda Pública / Patrimonio Generado de Ejercicio Anteriores	Hacienda Pública / Patrimonio Generado del Ejercicio	Ajustes por Cambios de Valor	Total
Rectificaciones de Resultados de Ejercicios Anteriores		0.00	-2,343,128.36	0.00	-2,343,128.36
Patrimonio Neto Inicial Ajustado del Ejercicio	208,318,961.78			0.00	208,318,961.78
Aportaciones	208,293,293.87			0.00	208,293,293.87
Donaciones de Capital	25,667.91			0.00	25,667.91
Actualización de la Hacienda Pública/Patrimonio	0.00			0.00	0.00
Variaciones de la Hacienda Pública / Patrimonio Neto del Ejercicio		23,545,217.68	-58,179,525.00	0.00	-34,634,307.32
Resultados del Ejercicio (Ahorro/Desahorro)			-58,179,525.00	0.00	-58,179,525.00
Resultados de Ejercicios Anteriores		23,545,217.68		0.00	23,545,217.68
Revalúos		0.00		0.00	0.00
Reservas		0.00		0.00	0.00
Hacienda Pública / Patrimonio Neto Final del Ejercicio 2015	208,318,961.78	23,545,217.68	-58,179,525.00	0.00	173,684,654.46
Cambios en la Hacienda Pública / Patrimonio Neto del Ejercicio 2016	0.00			0.00	0.00
Aportaciones	0.00			0.00	0.00
Donaciones de Capital	0.00			0.00	0.00
Actualización de la Hacienda Pública/Patrimonio	0.00			0.00	0.00
Variaciones de la Hacienda Pública / Patrimonio Neto del Ejercicio		-58,179,525.00	-761,429.92	0.00	-58,940,954.92
Resultados del Ejercicio (Ahorro/Desahorro)			-761,429.92	0.00	-761,429.92
Resultados de Ejercicios Anteriores		-58,179,525.00		0.00	-58,179,525.00
Revalúos		0.00		0.00	0.00
Reservas		0.00		0.00	0.00
Saldo Neto en la Hacienda Pública / Patrimonio 2016	208,318,961.78	-34,634,307.32	-3,104,558.28	0.00	170,580,096.18

"Bajo protesta de decir verdad declaramos que los Estados Financieros y sus Notas, son razonablemente correctos y son responsabilidad del emisor"

  
Lic. Mario Froilán Soltero Contreras  
Director de Administración y Finanzas

  
Ing. Adalberto Abdalá Calderón Trujillo  
Rector

Sistema Estatal de Evaluación  
 Estado de Cambios en la Situación Financiera  
 Universidad Tecnológica de Hermosillo, Sonora  
 Del 01 de Enero al 31 de Diciembre de 2016


CPCA-I-04


(PESOS)

CUENTA PÚBLICA 2016

	Origen	Aplicación
<b>Activo</b>		
<b>Activo Circulante</b>	3,317,375.70	43,453,477.99
Efectivo y Equivalentes	1,367,950.13	551,115.90
Derechos a Recibir Efectivo o Equivalentes	1,367,950.13	
Derechos a Recibir Bienes o Servicios		551,115.90
Inventario		
Almacenes		
Estimación por Pérdida o Deterioro de Activos Circulantes		
Otros Activos Circulantes		
<b>Activo No Circulante</b>	1,949,425.57	42,902,362.09
Inversiones Financieras a Largo Plazo		
Derechos a Recibir Efectivo o Equivalentes a Largo Plazo		
Bienes Inmuebles, Infraestructura y Construcciones en Proceso		41,835,703.00
Bienes Muebles		
Activos Intangibles		895,612.89
Depreciación, Deterioro y Amortización Acumulada de Bienes		171,046.20
Activos Diferidos	1,949,425.57	
Estimación por Pérdida o Deterioro de Activos no Circulantes		
Otros Activos no Circulantes		
<b>Pasivo</b>		
<b>Pasivo Circulante</b>	43,240,660.61	0.00
Cuentas por Pagar a Corto Plazo	1,404,957.61	0.00
Documentos por Pagar a Corto Plazo		
Porción a Corto Plazo de la Deuda Pública a Largo Plazo	1,404,957.61	
Títulos y Valores a Corto Plazo		
Pasivos Diferidos a Corto Plazo		
Fondos y Bienes de Terceros en Garantía y/o Administración a Corto Plazo		
Provisiones a Corto Plazo		
Otros Pasivos a Corto Plazo		
<b>Pasivo No Circulante</b>	41,835,703.00	0.00
Cuentas por Pagar a Largo Plazo		
Documentos por Pagar a Largo Plazo		
Deuda Pública a Largo Plazo	41,835,703.00	
Pasivos Diferidos a Largo Plazo		
Fondos y Bienes de Terceros en Garantía y/o en Administración a Largo Plazo		
Provisiones a Largo Plazo		
<b>HACIENDA PÚBLICA/PATRIMONIO</b>		
<b>Hacienda Pública/Patrimonio Contribuido</b>	0.00	119,463,608.28
Aportaciones	0.00	0.00
Donaciones de Capital		
Actualización de la Hacienda Pública/Patrimonio		
<b>Hacienda Pública/Patrimonio Generado</b>	0.00	119,463,608.28
Resultados del Ejercicio (Ahorro/ Desahorro)		
Resultados de Ejercicios Anteriores		58,940,954.92
Revalúos		60,522,653.36
Reservas		
Rectificaciones de Resultados de Ejercicios Anteriores		
<b>Excesos o Insuficiencia en la Actualización de la Hacienda Pública/Patrimonio</b>	0.00	0.00
Resultado por Posición Monetaria		
Resultado por Tenencia de Activos no Monetarios		

Bajo protesta de decir verdad declaramos que los Estados Financieros y sus Notas, son razonablemente correctos y son responsabilidad del emisor

  
 Lic. Mario Froilán Soltero Contreras  
 Director de Administración y Finanzas

  
 Ing. Adalberto Abdala Calderón Trujillo  
 Rector

Sistema Estatal de Evaluación  
Estado de Flujos de Efectivo  
Universidad Tecnológica de Hermosillo, Sonora  
Al 31 Diciembre de 2016  
(PESOS)


CPCA-I-05

CUENTA PÚBLICA 2016

Concepto	2016	2015
<b>Flujos de Efectivo de las Actividades de Operación</b>		
<b>Origen</b>		
Impuestos	144,115,109.18	144,026,138.71
Cuotas y Aportaciones de Seguridad Social		
Contribuciones de mejoras		
Derechos		
Productos de Tipo Corriente		
Aprovechamientos de Tipo Corriente		
Ingresos por Venta de Bienes y Servicios	42,641,599.07	41,961,701.78
Ingresos no Comprendidos en las Fracciones de la Ley de Ingresos Causados en Ejercicios Fiscales Anteriores		
Pendientes de Liquidación o Pago		
Participaciones y Aportaciones		
Transferencias, Asignaciones y Subsidios y Otras Ayudas	101,261,883.21	101,835,469.34
Otros Origenes de Operación	211,626.90	228,967.59
<b>Aplicación</b>		
Servicios Personales	144,876,539.10	150,280,535.50
Materiales y Suministros	106,032,399.44	107,778,137.70
Servicios Generales	2,254,787.93	2,703,973.00
Transferencias Internas y Asignaciones al Sector Público	32,600,384.34	37,954,988.02
Transferencias al resto del Sector Público		
Subsidios y Subvenciones		
Ayudas Sociales	1,232,216.64	1,243,086.79
Pensiones y Jubilaciones	807,325.55	600,349.99
Transferencias a Fideicomisos, Mandatos y Contratos Análogos		
Transferencias a la Seguridad Social		
Donativos		
Transferencias al Exterior		
Participaciones		
Aportaciones		
Convenios		
Otras Aplicaciones de Operación	1,949,425.20	
<b>Flujos Netos de Efectivo por Actividades de Operación</b>	<b>-761,429.92</b>	<b>-6,254,396.79</b>
<b>Flujos de Efectivo de las Actividades de Inversión</b>		
<b>Origen</b>		
Bienes Inmuebles, Infraestructura y Construcciones en Proceso	0.00	0.00
Bienes Muebles		
Otros Origenes de Inversión		
<b>Aplicación</b>		
Bienes Inmuebles, Infraestructura y Construcciones en Proceso	0.00	0.00
Bienes Muebles		
Otras Aplicaciones de Inversión		
<b>Flujos Netos de Efectivo por Actividades de Inversión</b>	<b>0.00</b>	<b>0.00</b>
<b>Flujo de Efectivo de las Actividades de Financiamiento</b>		
<b>Origen</b>		
Endeudamiento Neto	0.00	18,383,693.89
Interno		
Externo		
Otros Origenes de Financiamiento		
<b>Aplicación</b>		
Servicios de la Deuda	606,520.21	0.00
Interno		
Externo		
Otras Aplicaciones de Financiamiento	606,520.21	
<b>Flujos netos de Efectivo por Actividades de Financiamiento</b>	<b>-606,520.21</b>	<b>18,383,693.89</b>
<b>Incremento/Disminución Neta en el Efectivo y Equivalentes al Efectivo</b>	<b>-1,367,950.13</b>	<b>12,129,297.10</b>
<b>Efectivo y Equivalentes al Efectivo al Inicio del Ejercicio</b>	<b>15,402,932.10</b>	<b>3,273,635.20</b>
<b>Efectivo y Equivalentes al Efectivo al Final del Ejercicio</b>	<b>14,034,981.97</b>	<b>15,402,932.30</b>

Bajo protesta de decir verdad declaramos que los Estados Financieros y sus Notas, son razonablemente correctos y son responsabilidad del emisor

  
Lic. Mario Froilán Soltero Contreras  
Director de Administración y Finanzas

  
Ing. Adalberto Abdalá Calderón Trujillo  
Rector