
 <p>ESTADO DE SONORA</p>	<p><b>GOBIERNO DEL ESTADO DE SONORA FICHA TECNICA PARA SEGUIMIENTO Y EVALUACION DE INDICADORES DE PROYECTOS Y PROCESOS</b></p>
---	--

<b>NÚMERO Y NOMBRE DEL PROGRAMA:</b>		43 Educación responsable e incluyente	
<b>NOMBRE DEL PROCESO:</b>		Rectoría	
<b>CLAVE PROGRAMÁTICA</b>		211112225402252530E3	
<b>UNIDAD RESPONSABLE:</b>	Universidad Tecnológica de San Luis Rio Colorado	<b>UNIDAD EJECUTORA:</b>	Universidad Tecnológica de San Luis Rio Colorado
<b>OBJETIVO DEL PROCESO:</b>		Coordinar el desarrollo de las actividades académicas y administrativas de la Universidad, verificando el cumplimiento de las disposiciones que normen la estructura y funcionamiento, así como representarla legalmente.	

**DATOS DEL INDICADOR**


<b>NOMBRE INDICADOR:</b>		Actividades Institucionales	
<b>TIPO:</b>		De gestión	
<b>RESULTADO ESPERADO:</b>		Desarrollar actividades académicas y administrativas que coadyuven a elevar el índice de eficiencia terminal	
<b>FÓRMULA CÁLCULO:</b>		(actividades institucionales realizadas con éxito / total de actividades institucionales realizadas) x 100	
<b>INTERPRETACIÓN:</b>		Actividades institucionales realizadas con éxito	
<b>DIMENSIÓN DEL INDICADOR:</b>	Calidad	<b>SENTIDO:</b>	ascendente
<b>VALOR:</b>	acumulable	<b>FRECUENCIA MEDICIÓN:</b>	Cuatrimestral

AVANCE DEL INDICADOR:				TRIMESTRE			Trimestre 3	
META ANUAL	AVANCE DEL TRIMESTRE			AVANCE ACUMULADO			AVANCE RESPECTO DE LA META ANUAL	SEMAFORO
	PROGRAMADO	ALCANZADO	%	PROGRAMADO	ALCANZADO	%		
4	1	1	100	3	8	100%	200%	
<b>EVALUACIÓN CUANTITATIVA</b>				Este indicador será evaluado cuatrimestralmente,				
<b>PROSPECTIVA</b>				N/A				
<b>FACTOR DE COMPARACIÓN</b>				<p><b>Criterios de semaforización</b>                      Aceptable (color verde): Cuando el avance de la meta del indicador alcance un cumplimiento de entre 80 y 100% respecto al valor acumulado programado                      Con riesgo (color amarillo): Cuando el avance de la meta se ubique dentro del rango del 51 al 79% respecto al valor acumulado programado                      Crítico (color rojo): Cuando el cumplimiento de la meta registre un avance de 50% o menos respecto al valor acumulado programado.</p>				

  
 Lic. Salvador Raúl González Valenzuela  
 Rector

  
 LCP. Servando Sánchez Carrizoza  
 Director de Administración y Finanzas



 <p>ESTADO DE SONORA</p>	<p><b>GOBIERNO DEL ESTADO DE SONORA FICHA TECNICA PARA SEGUIMIENTO Y EVALUACION DE INDICADORES DE PROYECTOS Y PROCESOS</b></p>
---	--

<b>NÚMERO Y NOMBRE DEL PROGRAMA:</b>		43 Educación responsable e incluyente	
<b>NOMBRE DEL PROCESO:</b>		Académicos	
<b>CLAVE PROGRAMÁTICA</b>		211112225402252530E8	
<b>UNIDAD RESPONSABLE:</b>	Universidad Tecnológica de San Luis Río Colorado	<b>UNIDAD EJECUTORA:</b>	Universidad Tecnológica de San Luis Río Colorado
<b>OBJETIVO DEL PROCESO:</b>		Cumplir con las expectativas de los alumnos universitarios, personal docente y los sectores productivo, público y social del Estado y del país, mediante el desarrollo de programas educativos de calidad con enfoque en la formación basada en competencias profesionales	

**DATOS DEL INDICADOR**


<b>NOMBRE INDICADOR:</b>		Índice de deserción	
<b>TIPO:</b>		De gestión	
<b>RESULTADO ESPERADO:</b>		Bajo índice de deserción cuatrimestral	
<b>FÓRMULA CÁLCULO:</b>		(Número de alumnos que abandonan sus estudios en un ciclo escolar/ Número de alumnos inscritos en un ciclo escolar) x 100	
<b>INTERPRETACIÓN:</b>		Porcentaje de alumnos que abandonan sus estudios antes de concluir su ciclo escolar	
<b>DIMENSIÓN DEL INDICADOR:</b>	Eficiencia	<b>SENTIDO:</b>	Descendente
<b>VALOR:</b>	no acumulable	<b>FRECUENCIA MEDICIÓN:</b>	Cuatrimestral

AVANCE DEL INDICADOR:				TRIMESTRE			Trimestre 3	SEMAFORO
META ANUAL	AVANCE DEL TRIMESTRE			AVANCE ACUMULADO			AVANCE RESPECTO DE LA META ANUAL	
	PROGRAMADO	ALCANZADO	%	PROGRAMADO	ALCANZADO	%		
27%	9%	5.71	100%	9%	5.71%	5.71	100%	
<b>EVALUACIÓN CUANTITATIVA</b>				Este indicador es evaluado cuatrimestralmente, por lo que se presenta datos al cierre de abril 2016.				
<b>PROSPECTIVA</b>				Mantener la deserción por debajo del 9%				
<b>FACTOR DE COMPARACIÓN</b>				<p><b>Criterios de semaforización</b>                      Aceptable (color verde): Cuando el avance de la meta del indicador alcance un cumplimiento de entre 80 y 100% respecto al valor acumulado programado                      Con riesgo (color amarillo): Cuando el avance de la meta se ubique dentro del rango del 51 al 79% respecto al valor acumulado programado                      Crítico (color rojo): Cuando el cumplimiento de la meta registre un avance de 50% o menos respecto al valor acumulado programado</p>				

Lic. Salvador Raúl González Valenzuela  
Rector

LCP. Servando Sánchez Carrizoza  
Director de Administración y Finanzas



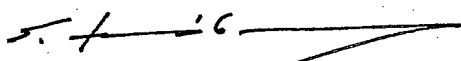
 <p>ESTADO DE SONORA</p>	<p><b>GOBIERNO DEL ESTADO DE SONORA FICHA TECNICA PARA SEGUIMIENTO Y EVALUACION DE INDICADORES DE PROYECTOS Y PROCESOS</b></p>
---	--

<b>NÚMERO Y NOMBRE DEL PROGRAMA:</b>		43 Educación responsable e incluyente	
<b>NOMBRE DEL PROCESO:</b>		Académicos	
<b>CLAVE PROGRAMÁTICA</b>		211112225402252530E8	
<b>UNIDAD RESPONSABLE:</b>	Universidad Tecnológica de San Luis Río Colorado	<b>UNIDAD EJECUTORA:</b>	Universidad Tecnológica de San Luis Río Colorado
<b>OBJETIVO DEL PROCESO:</b>		Cumplir con las expectativas de los alumnos universitarios, personal docente y los sectores productivo, público y social del Estado y del país, mediante el desarrollo de programas educativos de calidad con enfoque en la formación basada en competencias profesionales.	

**DATOS DEL INDICADOR**


<b>NOMBRE INDICADOR:</b>		Índice de reprobación	
<b>TIPO:</b>		De gestión	
<b>RESULTADO ESPERADO:</b>		Tener bajo índice de reprobación en el año	
<b>FÓRMULA CÁLCULO:</b>		(suma del total de los tres periodos de los alumnos reprobados en las materias/ suma total de los tres periodos de los alumnos inscritos en las materias) x 100	
<b>INTERPRETACIÓN:</b>		Porcentaje de los alumnos reprobados en el año	
<b>DIMENSIÓN DEL INDICADOR:</b>	Impacto	<b>SENTIDO:</b>	Descendente
<b>VALOR:</b>	no acumulable	<b>FRECUENCIA MEDICIÓN:</b>	cuatrimestral

AVANCE DEL INDICADOR:				TRIMESTRE			Trimestre 3	
META ANUAL	AVANCE DEL TRIMESTRE			AVANCE ACUMULADO			AVANCE RESPECTO DE LA META ANUAL	SEMAFORO
	PROGRAMADO	ALCANZADO	%	PROGRAMADO	ALCANZADO	%		
9%	3%	1.48%	100%	3%	1.48%	100%	100%	
<b>EVALUACIÓN CUANTITATIVA</b>				Este indicador es evaluado cuatrimestralmente, por lo que se presenta datos al cierre de abril 2016.				
<b>PROSPECTIVA</b>				N/A				
<b>FACTOR DE COMPARACIÓN</b>				<p><b>Criterios de semaforización</b>                      Aceptable (color verde): Cuando el avance de la meta del indicador alcance un cumplimiento de entre 80 y 100% respecto al valor acumulado programado.                      Con riesgo (color amarillo): Cuando el avance de la meta se ubique dentro del rango del 51 al 79% respecto al valor acumulado programado.                      Crítico (color rojo): Cuando el cumplimiento de la meta registre un avance de 50% o menos respecto al valor acumulado programado.</p>				

  
**Lic. Salvador Raúl González Valenzuela**  
 Rector

  
**LCP. Servando Sánchez Carrizoza**  
 Director de Administración y Finanzas



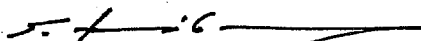
	<b>GOBIERNO DEL ESTADO DE SONORA FICHA TECNICA PARA SEGUIMIENTO Y EVALUACION DE INDICADORES DE PROYECTOS Y PROCESOS</b>
---	---

<b>NÚMERO Y NOMBRE DEL PROGRAMA:</b>		3 Sonora educado	
<b>NOMBRE DEL PROCESO:</b>		Administración y Finanzas	
<b>CLAVE PROGRAMÁTICA</b>		211112225402252530DA	
<b>UNIDAD RESPONSABLE:</b>	Universidad Tecnológica de San Luis Río Colorado	<b>UNIDAD EJECUTORA:</b>	Universidad Tecnológica de San Luis Río Colorado
<b>OBJETIVO DEL PROCESO:</b>		Lograr una administración eficiente de los recursos materiales, tecnológicos, financieros y humanos de la Universidad para impulsar la mejora y el desarrollo de la educación.	

**DATOS DEL INDICADOR**


<b>NOMBRE INDICADOR:</b>		Índice de eficiencia en el ejercicio del gasto	
<b>TIPO:</b>		De gestión	
<b>RESULTADO ESPERADO:</b>		Que los recursos materiales , tecnológicos, financieros y humanos sean aprovechados de la manera más óptima	
<b>FÓRMULA CÁLCULO:</b>		(presupuesto ejercido/presupuesto autorizado)x100	
<b>INTERPRETACIÓN:</b>		Porcentaje del gasto del presupuesto autorizado.	
<b>DIMENSIÓN DEL INDICADOR:</b>	Eficiencia	<b>SENTIDO:</b>	ascendente
<b>VALOR:</b>	Acumulable	<b>FRECUENCIA MEDICIÓN:</b>	Trimestral

AVANCE DEL INDICADOR:				TRIMESTRE			Trimestre 3	
META ANUAL	AVANCE DEL TRIMESTRE			AVANCE ACUMULADO			AVANCE RESPECTO DE LA META ANUAL	SEMAFORO
	PROGRAMADO	ALCANZADO	%	PROGRAMADO	ALCANZADO	%		
100	21	18	86	66	54	80	54	
<b>EVALUACIÓN CUANTITATIVA</b>								
<b>PROSPECTIVA</b>				N/A				
<b>FACTOR DE COMPARACIÓN</b>				Criterios de semaforización Aceptable (color verde): Cuando el avance de la meta del indicador alcance un cumplimiento de entre 80 y 100% respecto al valor acumulado programado. Con riesgo (color amarillo): Cuando el avance de la meta se ubique dentro del rango del 51 al 79% respecto al valor acumulado programado. Crítico (color rojo): Cuando el cumplimiento de la meta registre un avance de 50% o menos respecto al valor acumulado programado.				

  
**Lic. Salvador Raúl González Valenzuela**  
 Rector

  
**LCP. Servando Sánchez Carrizoza**  
 Director de Administración y Finanzas



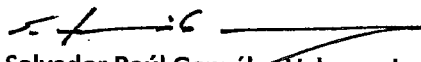
 <p>ESTADO DE SONORA</p>	<p><b>GOBIERNO DEL ESTADO DE SONORA FICHA TECNICA PARA SEGUIMIENTO Y EVALUACION DE INDICADORES DE PROYECTOS Y PROCESOS</b></p>
---	--

<b>NÚMERO Y NOMBRE DEL PROGRAMA:</b>		43 Educación responsable e incluyente	
<b>NOMBRE DEL PROCESO:</b>		Vinculación	
<b>CLAVE PROGRAMÁTICA</b>		211112225402252530E2	
<b>UNIDAD RESPONSABLE:</b>	Universidad Tecnológica de San Luis Rio Colorado	<b>UNIDAD EJECUTORA:</b>	Universidad Tecnológica de San Luis Rio Colorado
<b>OBJETIVO DEL PROCESO:</b>		Establecer la correcta relación con los sectores productivos de bienes y servicios públicos y privados, instituciones de educación, y la sociedad para beneficio de ambas partes universidad-alumno.	

**DATOS DEL INDICADOR**

<b>NOMBRE INDICADOR:</b>		Índice de captación	
<b>TIPO:</b>		De gestión	
<b>RESULTADO ESPERADO:</b>		Que el total de jóvenes pre-registrados se inscriban en la universidad	
<b>FORMULA CALCULO:</b>		(aspirantes pre-registrados/aspirantes visitados) x 100	
<b>INTERPRETACIÓN:</b>		Porcentaje de alumnos que se inscriben en la Universidad al iniciar un ciclo escolar	
<b>DIMENSIÓN DEL INDICADOR:</b>	Eficiencia	<b>SENTIDO:</b>	ascendente
<b>VALOR:</b>	no acumulable	<b>FRECUENCIA MEDICIÓN:</b>	no acumulable

AVANCE DEL INDICADOR:				TRIMESTRE			Trimestre3	
META ANUAL	AVANCE DEL TRIMESTRE			AVANCE ACUMULADO			AVANCE RESPECTO DE LA META ANUAL	SEMAFORO
	PROGRAMADO	ALCANZADO	%	PROGRAMADO	ALCANZADO	%		
400	400	283	70.75 %	400	283	70.75 %	70.75%	
<b>EVALUACIÓN CUANTITATIVA</b>				N/A				
<b>PROSPECTIVA</b>				Lograr que el 100% de los alumnos preinscritos, concluyan en proceso de inscripción				
<b>FACTOR DE COMPARACIÓN</b>				Criterios de semaforización Aceptable (color verde): Cuando el avance de la meta del indicador alcance un cumplimiento de entre 80 y 100% respecto al valor acumulado programado. Con riesgo (color amarillo): Cuando el avance de la meta se ubique dentro del rango del 51 al 79% respecto al valor acumulado programado. Crítico (color rojo): Cuando el cumplimiento de la meta registre un avance de 50% o menos respecto al valor acumulado programado.				

  
**Lic. Salvador Raúl González Valenzuela**  
 Rector

**LCP. Servando Sánchez Carrizoza**  
 Director de Administración y Finanzas



