 <p>ESTADO DE SONORA</p>	<p>GOBIERNO DEL ESTADO DE SONORA FICHA TECNICA PARA SEGUIMIENTO Y EVALUACION DE INDICADORES DE PROYECTOS Y PROCESOS</p>
---	--


NÚMERO Y NOMBRE DEL PROGRAMA:		43 Educación responsable e incluyente	
NOMBRE DEL PROCESO:		Rectoría	
CLAVE PROGRAMÁTICA		211112225402252530E3	
UNIDAD RESPONSABLE:	Universidad Tecnológica de San Luis Río Colorado	UNIDAD EJECUTORA:	Universidad Tecnológica de San Luis Río Colorado
OBJETIVO DEL PROCESO:		Coordinar el desarrollo de las actividades académicas y administrativas de la Universidad, verificando el cumplimiento de las disposiciones que normen la estructura y funcionamiento, así como representarla legalmente.	


DATOS DEL INDICADOR

NOMBRE INDICADOR:		Actividades Institucionales	
TIPO:		De gestión	
RESULTADO ESPERADO:		Desarrollar actividades académicas y administrativas que coadyuven a elevar el índice de eficiencia terminal	
FÓRMULA CÁLCULO:		(actividades institucionales realizadas con éxito / total de actividades institucionales realizadas) x 100	
INTERPRETACIÓN:		Actividades institucionales realizadas con éxito	
DIMENSIÓN DEL INDICADOR:	Calidad	SENTIDO:	ascendente
VALOR:	acumulable	FRECUENCIA MEDICIÓN:	Cuatrimestral

AVANCE DEL INDICADOR:				TRIMESTRE			Trimestre 2	
META ANUAL	AVANCE DEL TRIMESTRE			AVANCE ACUMULADO			AVANCE RESPECTO DE LA META ANUAL	SEMAFORO
	PROGRAMADO	ALCANZADO	%	PROGRAMADO	ALCANZADO	%		
4	1	1	100	2	2	100	50	
EVALUACIÓN CUANTITATIVA				Este indicador será evaluado cuatrimestralmente,				
PROSPECTIVA				N/A				
FACTOR DE COMPARACIÓN				<p>Criterios de semaforización Aceptable (color verde): Cuando el avance de la meta del indicador alcance un cumplimiento de entre 80 y 100% respecto al valor acumulado programado Con riesgo (color amarillo): Cuando el avance de la meta se ubique dentro del rango del 51 al 79% respecto al valor acumulado programado Crítico (color rojo): Cuando el cumplimiento de la meta registre un avance de 50% o menos respecto al valor acumulado programado.</p>				


Lic. Salvador Raúl González Valenzuela
 Rector


C.P. Fabiola Rodríguez Obeso
 Asistente de rectoría


	GOBIERNO DEL ESTADO DE SONORA FICHA TECNICA PARA SEGUIMIENTO Y EVALUACION DE INDICADORES DE PROYECTOS Y PROCESOS
---	---


NÚMERO Y NOMBRE DEL PROGRAMA:		3 Sonora educado	
NOMBRE DEL PROCESO:		Administración y Finanzas	
CLAVE PROGRAMÁTICA		211112225402252530DA	
UNIDAD RESPONSABLE:	Universidad Tecnológica de San Luis Rio Colorado	UNIDAD EJECUTORA:	Universidad Tecnológica de San Luis Rio Colorado
OBJETIVO DEL PROCESO:		Lograr una administración eficiente de los recursos materiales, tecnológicos, financieros y humanos de la Universidad para impulsar la mejora y el desarrollo de la educación.	


DATOS DEL INDICADOR

NOMBRE INDICADOR:		Índice de eficiencia en el ejercicio del gasto	
TIPO:		De gestión	
RESULTADO ESPERADO:		Que los recursos materiales , tecnológicos, financieros y humanos sean aprovechados de la manera más óptima	
FÓRMULA CÁLCULO:		(presupuesto ejercido/presupuesto autorizado)x100	
INTERPRETACIÓN:		Porcentaje del gasto del presupuesto autorizado.	
DIMENSIÓN DEL INDICADOR:	Eficiencia	SENTIDO:	ascendente
VALOR:	Acumulable	FRECUENCIA MEDICIÓN:	Trimestral

AVANCE DEL INDICADOR:				TRIMESTRE			Trimestre 2	
META ANUAL	AVANCE DEL TRIMESTRE			AVANCE ACUMULADO			AVANCE RESPECTO DE LA META ANUAL	SEMAFORO
	PROGRAMADO	ALCANZADO	%	PROGRAMADO	ALCANZADO	%		
100	26	22	85	56	45	80	45	
EVALUACIÓN CUANTITATIVA								
PROSPECTIVA				N/A				
FACTOR DE COMPARACIÓN				Criterios de semaforización Aceptable (color verde): Cuando el avance de la meta del indicador alcance un cumplimiento de entre 80 y 100% respecto al valor acumulado programado. Con riesgo (color amarillo): Cuando el avance de la meta se ubique dentro del rango del 51 al 79% respecto al valor acumulado programado. Crítico (color rojo): Cuando el cumplimiento de la meta registre un avance de 50% o menos respecto al valor acumulado programado.				


Lic. Salvador Raúl González Valenzuela
 Rector


LCP. Servando Sánchez Carrizosa
 Director de Administración y Finanzas

	GOBIERNO DEL ESTADO DE SONORA FICHA TECNICA PARA SEGUIMIENTO Y EVALUACION DE INDICADORES DE PROYECTOS Y PROCESOS
---	---


NÚMERO Y NOMBRE DEL PROGRAMA:		43 Educación responsable e incluyente	
NOMBRE DEL PROCESO:		Académicos	
CLAVE PROGRAMÁTICA		211112225402252530E8	
UNIDAD RESPONSABLE:	Universidad Tecnológica de San Luis Rio Colorado	UNIDAD EJECUTORA:	Universidad Tecnológica de San Luis Rio Colorado
OBJETIVO DEL PROCESO:		Cumplir con las expectativas de los alumnos universitarios, personal docente y los sectores productivo, público y social del Estado y del país, mediante el desarrollo de programas educativos de calidad con enfoque en la formación basada en competencias profesionales.	


DATOS DEL INDICADOR

NOMBRE INDICADOR:		Índice de reprobación	
TIPO:		De gestión	
RESULTADO ESPERADO:		Tener bajo índice de reprobación en el año	
FÓRMULA CÁLCULO:		(suma del total de los tres periodos de los alumnos reprobados en las materias/ suma total de los tres periodos de los alumnos inscritos en las materias) x 100	
INTERPRETACIÓN:		Porcentaje de los alumnos reprobados en el año	
DIMENSIÓN DEL INDICADOR:	Impacto	SENTIDO:	ascendente
VALOR:	no acumulable	FRECUENCIA MEDICIÓN:	cuatrimestral

AVANCE DEL INDICADOR:				TRIMESTRE			Trimestre 2	
META ANUAL	AVANCE DEL TRIMESTRE			AVANCE ACUMULADO			AVANCE RESPECTO DE LA META ANUAL	SEMAFORO
	PROGRAMADO	ALCANZADO	%	PROGRAMADO	ALCANZADO	%		
3%	3%	2.91%	100%	3%	2.91%	100%	100%	
EVALUACIÓN CUANTITATIVA				Este indicador es evaluado cuatrimestralmente, por lo que se presenta datos al cierre de abril 2016.				
PROSPECTIVA				N/A				
FACTOR DE COMPARACIÓN				Criterios de semaforización Aceptable (color verde): Cuando el avance de la meta del indicador alcance un cumplimiento de entre 80 y 100% respecto al valor acumulado programado. Con riesgo (color amarillo): Cuando el avance de la meta se ubique dentro del rango del 51 al 79% respecto al valor acumulado programado. Crítico (color rojo): Cuando el cumplimiento de la meta registre un avance de 50% o menos respecto al valor acumulado programado.				


Lic. Salvador Raúl González Valenzuela
 Rector


Mtra. Claudia Valdez López
 Director Académico

 <p>ESTADO DE SONORA</p>	<p>GOBIERNO DEL ESTADO DE SONORA FICHA TECNICA PARA SEGUIMIENTO Y EVALUACION DE INDICADORES DE PROYECTOS Y PROCESOS</p>
---	--

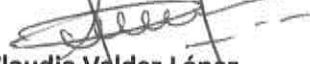
NÚMERO Y NOMBRE DEL PROGRAMA:		43 Educación responsable e incluyente	
NOMBRE DEL PROCESO:		Académicos	
CLAVE PROGRAMÁTICA		211112225402252530E8	
UNIDAD RESPONSABLE:	Universidad Tecnológica de San Luis Rio Colorado	UNIDAD EJECUTORA:	Universidad Tecnológica de San Luis Rio Colorado
OBJETIVO DEL PROCESO:		Cumplir con las expectativas de los alumnos universitarios, personal docente y los sectores productivo, público y social del Estado y del país, mediante el desarrollo de programas educativos de calidad con enfoque en la formación basada en competencias profesionales	

DATOS DEL INDICADOR

NOMBRE INDICADOR:		Índice de deserción	
TIPO:		De gestión	
RESULTADO ESPERADO:		Bajo índice de deserción cuatrimestral	
FÓRMULA CÁLCULO:		(Número de alumnos que abandonan sus estudios en un ciclo escolar/ Número de alumnos inscritos en un ciclo escolar) x 100	
INTERPRETACIÓN:		Porcentaje de alumnos que abandonan sus estudios antes de concluir su ciclo escolar	
DIMENSIÓN DEL INDICADOR:	Eficiencia	SENTIDO:	ascendente
VALOR:	no acumulable	FRECUENCIA MEDICIÓN:	Cuatrimestral

AVANCE DEL INDICADOR:				TRIMESTRE			Trimestre 2	SEMAFORO
META ANUAL	AVANCE DEL TRIMESTRE			AVANCE ACUMULADO			AVANCE RESPECTO DE LA META ANUAL	
	PROGRAMADO	ALCANZADO	%	PROGRAMADO	ALCANZADO	%		
9%	9%	8.88%	100	9%	8.88%	100	100%	
EVALUACIÓN CUANTITATIVA				Este indicador es evaluado cuatrimestralmente, por lo que se presenta datos al cierre de abril 2016.				
PROSPECTIVA				Mantener la deserción por debajo del 9%				
FACTOR DE COMPARACIÓN				Criterios de semaforización Aceptable (color verde): Cuando el avance de la meta del indicador alcance un cumplimiento de entre 80 y 100% respecto al valor acumulado programado Con riesgo (color amarillo): Cuando el avance de la meta se ubique dentro del rango del 51 al 79% respecto al valor acumulado programado Crítico (color rojo): Cuando el cumplimiento de la meta registre un avance de 50% o menos respecto al valor acumulado programado				


Lic. Salvador Raúl González Valenzuela
 Rector


Mtra. Claudia Valdez López
 Director Académico


	GOBIERNO DEL ESTADO DE SONORA FICHA TECNICA PARA SEGUIMIENTO Y EVALUACION DE INDICADORES DE PROYECTOS Y PROCESOS
---	---

NÚMERO Y NOMBRE DEL PROGRAMA:		43 Educación responsable e incluyente	
NOMBRE DEL PROCESO:		Vinculación	
CLAVE PROGRAMÁTICA:		211112225402252530E2	
UNIDAD RESPONSABLE:	Universidad Tecnológica de San Luis Río Colorado	UNIDAD EJECUTORA:	Universidad Tecnológica de San Luis Río Colorado
OBJETIVO DEL PROCESO:		Establecer la correcta relación con los sectores productivos de bienes y servicios públicos y privados, instituciones de educación, y la sociedad para beneficio de ambas partes universidad-alumno.	

DATOS DEL INDICADOR

NOMBRE INDICADOR:		Índice de captación	
TIPO:		De gestión	
RESULTADO ESPERADO:		Que el total de jóvenes pre-registrados se inscriban en la universidad	
FORMULA CALCULO:		(aspirantes pre-registrados/aspirantes visitados) x 100	
INTERPRETACIÓN:		Porcentaje de alumnos que se inscriben en la Universidad al iniciar un ciclo escolar	
DIMENSIÓN DEL INDICADOR:	Eficiencia	SENTIDO:	ascendente
VALOR:	no acumulable	FRECUENCIA MEDICIÓN:	no acumulable

AVANCE DEL INDICADOR:				TRIMESTRE			Trimestre2	
META ANUAL	AVANCE DEL TRIMESTRE			AVANCE ACUMULADO			AVANCE RESPECTO DE LA META ANUAL	SEMAFORO
	PROGRAMADO	ALCANZADO	%	PROGRAMADO	ALCANZADO	%		
400	0	0	0%	0	0	0%	0%	N/A
EVALUACIÓN CUANTITATIVA				N/A				
PROSPECTIVA				Lograr que el 100% de los alumnos preinscritos, concluyan en proceso de inscripción				
FACTOR DE COMPARACIÓN				Criterios de semaforización Aceptable (color verde): Cuando el avance de la meta del indicador alcance un cumplimiento de entre 80 y 100% respecto al valor acumulado programado. Con riesgo (color amarillo): Cuando el avance de la meta se ubique dentro del rango del 51 al 79% respecto al valor acumulado programado. Crítico (color rojo): Cuando el cumplimiento de la meta registre un avance de 50% o menos respecto al valor acumulado programado.				


Lic. Salvador Raúl González Valenzuela
 Rector


Dr. Daniel Adame Rodríguez
 Director de Vinculación

**SISTEMA ESTATAL DE EVALUACIÓN
PROGRAMA OPERATIVO ANUAL 2016**

POA - 2016

Unidad Responsable		Universidad Tecnológica de San Luis Rio Colorado										Trimestre: 2do														
Información Programática		Unidad Ejecutora	Eje Rector	Reto	Estrategia	Prog. Estatal	Proceso	Indicador	Descripción	Unidad de Medida	Frecuencia de medición	Programado						% Avance Acumulado	% Avance Anual							
												Meta Anual	I TRIM	II TRIM	III TRIM	IV TRIM	I TRIM			II TRIM	III TRIM	IV TRIM				
540	4								UNIVERSIDAD TECNOLÓGICA DE SAN LUIS RIO COLORADO TODOS LOS SONORENSES TODAS LAS OPORTUNIDADES																	
	4								PROMOVER CAMBIOS INNOVADORES A LOS PROCESOS DE ENSEÑANZA Y APRENDIZAJE DEL SISTEMA EDUCATIVO CON UTILIZACIÓN DE HERRAMIENTAS TECNOLÓGICAS VANGUARDISTAS																	
	4.1								ASEGURAR EL ÉXITO DE LA TRAYECTORIA ACADÉMICA DE CADA ESTUDIANTE EN TODOS LOS NIVELES EDUCATIVOS DEL ESTADO DE SONORA																	
	4.2								ESTABLECER PARA SONORA UN PROGRAMA SISTEMÁTICO DE FORMACIÓN Y PROFESIONALIZACIÓN DOCENTE ESTABLECIENDO ENTORNOS DE ARTICULACIÓN E INTEGRACIÓN DE LOS DIFERENTES SUBSISTEMAS Y SISTEMAS DE TODOS LOS NIVELES EDUCATIVOS.																	
	4.3								EDUCACIÓN SUPERIOR DE CALIDAD PARA EL DESARROLLO																	
	87								OE3 RECTORIA																	
									1 ACTIVIDADES INSTITUCIONALES ADMINISTRACION Y FINANZAS	GEST. INST.	PROCESO TRIMESTRAL		1	1	1											50%
									1 GASTO ACADEMICOS	PORCENTAJE	PROCESO TRIMESTRAL		22	26	17	22										39%
									1 INDICE DE DECESION 2 INDICE DE REPROBACION	PORCENTAJE	PROCESO CUATRIMESTRAL		0	9	0	8.88										54%
									VINCULACION	PORCENTAJE	PROCESO CUATRIMESTRAL		0	3	0	2.91										49%
									1 INDICE DE CAPTACION	ALUMINOS	PROCESO ANUAL		0	0	400	0	0	0	0	283	0					71%

* En función de la frecuencia de medición se presentará o no la ficha técnica del indicador.

* En Relación de los indicadores académicos se maneja en porcentaje

Lic. Salvador Raul Gonzalez Valenzuela
Rector

L.C.P. Servando Sanchez Carrizoza
Director de Administración y Finanzas