



Gobierno del
Estado de Sonora

CSRB
Consejo Sonorense
Regulador del Bacanora

Dirección General
Oficio No. DG-0206-2020
Hermosillo, Sonora a 28 de Febrero de 2020.
"2020: Año del Turismo"

C.P. GUSTAVO RODRÍGUEZ LOZANO
SUBSECRETARIO DE EGRESOS
SECRETARÍA DE HACIENDA
PRESENTE.-

Aprovecho el presente para enviarle un cordial saludo, al mismo tiempo, anexo envío a Usted el Informe de la Cuenta Pública del Consejo Sonorense Regulador del Bacanora, correspondiente al Ejercicio Fiscal 2019, mismo que fue elaborado de conformidad a los formatos y disposiciones establecidas por el Consejo Nacional de Armonización Contable (CONAC) y la Secretaría de Hacienda Estatal.

Sin más por el momento, le reitero mi más distinguida consideración y respeto.

ATENTAMENTE
EL DIRECTOR GENERAL

LIC. JOSÉ LUIS HERNÁNDEZ IBARRA

GOBIERNO DEL ESTADO DE SONORA
SECRETARÍA DE HACIENDA
R **RECIBIDO**
28 FEB 2020
O
SUBSECRETARIA DE EGRESOS

C.c.p. C.P. José René Estrada Felix.- Director General de Planeación y Evaluación.
C.c.p. Archivo.

SONORA
UNIDOS LOGRAMOS MÁS

Centro de Gobierno, Edificio Sonora, Tercer nivel. Comonfort y Paseo Río Sonora. C.P. 83280
Teléfono (662) 259 6100 Ext. 6212 a 6215. Hermosillo, Sonora / www.csr.org.mx

Formatos

Listado de Formatos CPCA "Cuenta Publica Contabilidad Armonizada"

I.- Información contable		
1	CPCA-I-01	Estado de Situación Financiera
2	CPCA-I-02	Estado de Situación Financiera-Detallado-LDF
3	CPCA-I-03	Estado de Actividades
4	CPCA-I-04	Estado de Variación en la Hacienda Pública
5	CPCA-I-05	Estado de Cambios en la Situación Financiera
6	CPCA-I-06	Estado de Flujos de Efectivo
7	CPCA-I-07	Estado Analítico del Activo
8	CPCA-I-08	Estado Analítico de la Deuda y Otros Pasivos
9	CPCA-I-09	Informe Analítico de la Deuda y Otros Pasivos-Detallado-LDF
10	CPCA-I-10	Informe Analítico de Obligaciones Diferentes de Financiamiento-LDF
11	CPCA-I-11	Informe sobre Pasivos Contingentes
12	CPCA-I-12	Notas a los Estados Financieros
II.- Información Presupuestaria		
13	CPCA-II-01	Estado Analítico de Ingresos
14	CPCA-II-02	Estado Analítico de Ingresos Detallado-LDF
15	CPCA-II-03	Conciliación entre los Ingresos Presupuestarios y Contables
16	CPCA-II-04	Estado Analítico del Ejercicio Presupuesto de Egresos
17	CPCA-II-05	Estado Analítico del Ejercicio Presupuesto de Egresos Detallado-LDF Clasificación Por Objeto del Gasto
18	CPCA-II-06	Estado Analítico del Ejercicio Presupuesto de Egresos Clasificación Económica (Por Tipo de Gasto)
19	CPCA-II-07	Estado Analítico del Ejercicio Presupuesto de Egresos Por Unidad Administrativa
20	CPCA-II-08	Estado Analítico del Ejercicio Presupuesto de Egresos Detallado-LDF Por Unidad Administrativa
21	CPCA-II-09	Estado Analítico del Ejercicio Presupuesto de Egresos Clasificación Administrativa, Por Poderes
22	CPCA-II-10	Estado Analítico del Ejercicio Presupuesto de Egresos Clasificación Administrativa, Por tipo de Organismo o Entidad Paraestatal
23	CPCA-II-11	Estado Analítico del Ejercicio Presupuesto de Egresos Clasificación Funcional (Finalidad y Función)
24	CPCA-II-12	Estado Analítico del Ejercicio Presupuesto de Egresos -Detallado-LDF Clasificación Funcional (Finalidad y Función)
25	CPCA-II-13	Estado Analítico del Ejercicio Presupuesto de Egresos Por Partida del Gasto
26	CPCA-II-14	Estado Analítico del Ejercicio Presupuesto de Egresos - Detallado-LDF (Clasificación de Servicios Personales por Categoría)
27	CPCA-II-15	Conciliación entre los Egresos Presupuestarios y los Gastos Contables
28	CPCA-II-16	Endeudamiento Neto
29	CPCA-II-17	Intereses de la Deuda
III.- Información Programática		
30	CPCA-III-01	Gasto por Categoría Programática
31	CPCA-III-02	Gasto por Programa Presupuestario (NO APLICA)

32	CPCA-III-03	Gasto por Proyectos de Inversión
33	CPCA-III-04	Informe de Avance Programático
34	CPCA-III-05	Matriz de Indicadores de Resultados
IV.- Información Complementaria-Anexos.		
35	CPCA-IV-01	Indicadores de Postura Fiscal
36	CPCA-IV-02	Balance Presupuestario-LDF
37	CPCA-IV-03	Relación de Cuentas Bancarias Productivas Específicas
38	CPCA-IV-04	Relación de Bienes que Componen su Patrimonio (SEGUNDO TRIMESTRE y CUENTA PÚBLICA)
39	CPCA-IV-05	Relación de esquemas bursátiles y de coberturas financieras (SOLO EN CUENTA PÚBLICA)
40	Anexo A	Análisis de variaciones Programático-Presupuestal
41	Anexo B	Desglose de saldo en Bancos e Inversiones
42	Anexo C	Gasto de acuerdo a la Estructura Programática (LAYOUT EXCEL)

Consejo Sonorense Regulador del Bacanora
Estado de Situación Financiera
Al 31 de Diciembre de 2019

CPCA-I-01

CUENTA PÚBLICA 2019

ACTIVO	2019	2018	PASIVO	2019	2018
Activo Circulante			Pasivo Circulante		
Efectivo y Equivalentes	362,944.73	289,285.31	Cuentas por Pagar a Corto Plazo	317,160.44	454,061.58
Derechos a Recibir Efectivo o Equivalentes	-	-	Documentos por Pagar a Corto Plazo	-	-
Derechos a Recibir Bienes o Servicios	-	-	Porción a Corto Plazo de la Deuda Pública a Largo Plazo	-	-
Inventarios	-	-	Títulos y Valores a Corto Plazo	-	-
Almacenes	-	-	Pasivos Diferidos a Corto Plazo	-	-
Estimación por Pérdida o Deterioro de Activos Circulantes	-	-	Fondos y Bienes de Terceros en Garantía y/o Administración a Corto Plazo	-	-
Otros Activos Circulantes	-	-	Provisiones a Corto Plazo	-	-
			Otros Pasivos a Corto Plazo	-	-
Total de Activos Circulantes	362,944.73	289,285.31	Total de Pasivos Circulantes	317,160.44	454,061.58
Activo No Circulante			Pasivo No Circulante		
Inversiones Financieras a Largo Plazo	-	-	Cuentas por Pagar a Largo Plazo	-	-
Derechos a Recibir Efectivo o Equivalentes a Largo Plazo	-	-	Documentos por Pagar a Largo Plazo	-	-
Bienes Inmuebles, Infraestructura y Construcciones en Proceso	-	-	Deuda Pública a Largo Plazo	-	-
Bienes Muebles	302,172.64	302,169.64	Pasivos Diferidos a Largo Plazo	-	-
Activos Intangibles	25,788.40	25,788.40	Fondos y Bienes de Terceros en Garantía y/o en Administración a Largo Plazo	-	-
Depreciación, Deterioro y Amortización Acumulada de Bienes	-	-	Provisiones a Largo Plazo	-	-
Activos Diferidos	-	-			
Estimación por Pérdida o Deterioro de Activos no Circulantes	-	-			
Otros Activos no Circulantes	-	-			
Total de Activos No Circulantes	30,312.74	34,727.99	Total de Pasivos No Circulantes		
Total de Activos	393,256.84	324,013.30	Total de Pasivo	317,160.44	454,061.58
			Hacienda Pública/Patrimonio		
			Hacienda Pública/Patrimonio Contribuido	263,572.49	263,569.49
			Aportaciones	-	-
			Donaciones de Capital	-	-
				263,572.49	263,569.49
			Actualización de la Hacienda Pública/Patrimonio		
			Hacienda Pública/Patrimonio Generado	187,476.09	393,617.77
			Resultados del Ejercicio (Ahorro/ Desahorro)	206,126.52	116,384.90
			Resultados de Ejercicios Anteriores	-	239,187.21
			Revalúos	-	-
			Reservas	-	-
			Rectificaciones de Resultados de Ejercicios Anteriores	-	154,415.40
				154,415.40	154,430.56
			Exceso o Insuficiencia en la Actualización de la Hacienda Pública/Patrimonio		
			Resultado por Posición Monetaria	-	-
			Resultado por Tenencia de Activos no Monetarios	-	-
			Total Hacienda Pública/Patrimonio	76,096.40	130,048.28
			Total de Pasivo y Hacienda Pública/Patrimonio	393,256.84	324,013.30

"Bajo protesta de decir verdad declaramos que los Estados Financieros y sus Notas, son razonablemente correctos y son responsabilidad del emisor"

Lic. Pavel Raúl Domínguez Quiñonez
Director de Administración y Finanzas

Lic. José Luis Hernández Ibarra
Director General

Consejo Sonorense Regulator del Bacanora
 Estado de Situación Financiera - Detallado - LDF
 Al 31 de Diciembre de 2018 y al 31 de Diciembre de 2019 (b)

CPCA-I-02
 CUENTA PÚBLICA 2019

(PESOS)

Concepto (c)	2019	31 de diciembre de 2018	Concepto (c)	2019	31 de diciembre de 2018
ACTIVO			PASIVO		
Activo Circulante			Pasivo Circulante		
a. Efectivo y Equivalentes (a=a1+a2+a3+a4+a5+a6+a7)	362,944.73	289,285.31	a. Cuentas por Pagar a Corto Plazo (a=a1+a2+a3+a4+a5+a6+a7+a8+a9)	317,160.44	454,061.58
a1) Efectivo			a1) Servicios Personales por Pagar a Corto Plazo	208,255.22	434,043.28
a2) Bancos/Tesorería	362,944.73	289,285.31	a2) Proveedores por Pagar a Corto Plazo	1.00	1.00
a3) Bancos/Dependencias y Otros			a3) Contratistas por Obras Públicas por Pagar a Corto Plazo		
a4) Inversiones Temporales (Hasta 3 meses)			a4) Participaciones y Aportaciones por Pagar a Corto Plazo		
a5) Fondos con Afectación Específica			a5) Transferencias Otorgadas por Pagar a Corto Plazo		
a6) Depósitos de Fondos de Terceros en Garantía y/o Administración			a6) Intereses, Comisiones y Otros Gastos de la Deuda Pública por Pagar a Corto Plazo		
a7) Otros Efectivos y Equivalentes			a7) Retenciones y Contribuciones por Pagar a Corto Plazo	60,358.86	20,017.32
b. Derechos a Recibir Efectivo o Equivalentes (b=b1+b2+b3+b4+b5+b6+b7)			a8) Devoluciones de la Ley de Ingresos por Pagar a Corto Plazo		
b1) Inversiones Financieras de Corto Plazo			a9) Otras Cuentas por Pagar a Corto Plazo	48,545.56	
b2) Cuentas por Cobrar a Corto Plazo			b. Documentos por Pagar a Corto Plazo (b=b1+b2+b3)		
b3) Deudores Diversos por Cobrar a Corto Plazo			b1) Documentos Comerciales por Pagar a Corto Plazo		
b4) Ingresos por Recuperar a Corto Plazo			b2) Documentos con Contratistas por Obras Públicas por Pagar a Corto Plazo		
b5) Deudores por Anticipos de la Tesorería a Corto Plazo			b3) Otros Documentos por Pagar a Corto Plazo		
b6) Préstamos Otorgados a Corto Plazo			c. Porción a Corto Plazo de la Deuda Pública a Largo Plazo (c=c1+c2)		
b7) Otros Derechos a Recibir Efectivo o Equivalentes a Corto Plazo			c1) Porción a Corto Plazo de la Deuda Pública		
c. Derechos a Recibir Bienes o Servicios (c=c1+c2+c3+c4+c5)			c2) Porción a Corto Plazo de Arrendamiento Financiero		
c1) Anticipo a Proveedores por Adquisición de Bienes y Prestación de Servicios a Corto Plazo			d. Títulos y Valores a Corto Plazo		
c2) Anticipo a Proveedores por Adquisición de Bienes Inmuebles y Muebles a Corto Plazo			e. Pasivos Diferidos a Corto Plazo (e=e1+e2+e3)		
c3) Anticipo a Proveedores por Adquisición de Bienes Intangibles a Corto Plazo			e1) Ingresos Cobrados por Adelantado a Corto Plazo		
c4) Anticipo a Contratistas por Obras Públicas a Corto Plazo			e2) Intereses Cobrados por Adelantado a Corto Plazo		
c5) Otros Derechos a Recibir Bienes o Servicios a Corto Plazo			e3) Otros Pasivos Diferidos a Corto Plazo		
d. Inventarios (d=d1+d2+d3+d4+d5)			f. Fondos y Bienes de Terceros en Garantía y/o Administración a Corto Plazo (f=f1+f2+f3+f4+f5+f6)		
d1) Inventario de Mercancías para Venta			f1) Fondos en Garantía a Corto Plazo		
d2) Inventario de Mercancías Terminadas			f2) Fondos en Administración a Corto Plazo		
d3) Inventario de Mercancías en Proceso de Elaboración			f3) Fondos Contingentes a Corto Plazo		
d4) Inventario de Materias Primas, Materiales y Suministros para Producción			f4) Fondos de Fideicomisos, Mandatos y Contratos Análogos a Corto Plazo		
d5) Bienes en Tránsito			f5) Otros Fondos de Terceros en Garantía y/o Administración a Corto Plazo		
e. Almacenes			f6) Valores y Bienes en Garantía a Corto Plazo		
f. Estimación por Pérdida o Deterioro de Activos Circulantes (f=f1+f2)			g. Provisiones a Corto Plazo (g=g1+g2+g3)		
f1) Estimaciones para Cuentas Incobrables por Derechos a Recibir Efectivo o Equivalentes			g1) Provisión para Demandas y Juicios a Corto Plazo		
f2) Estimación por Deterioro de Inventarios			g2) Provisión para Contingencias a Corto Plazo		
g. Otros Activos Circulantes (g=g1+g2+g3+g4)			g3) Otras Provisiones a Corto Plazo		
g1) Valores en Garantía			h. Otros Pasivos a Corto Plazo (h=h1+h2+h3)		
g2) Bienes en Garantía (excluye depósitos de fondos)			h1) Ingresos por Clasificar		

g3) Bienes Derivados de Embargos, Decomisos, Aseguramientos y Dación en Pago			h2) Recaudación por Participar		
g4) Adquisición con Fondos de Terceros			h3) Otros Pasivos Circulantes		
IA. Total de Activos Circulantes (IA = a + b + c + d + e + f + g)	362,944.73	289,285.31	IIA. Total de Pasivos Circulantes (IIA = a + b + c + d + e + f + g + h)	317,160.44	454,061.58
Activo No Circulante			Pasivo No Circulante		
a. Inversiones Financieras a Largo Plazo			a. Cuentas por Pagar a Largo Plazo		
b. Derechos a Recibir Efectivo o Equivalentes a Largo Plazo			b. Documentos por Pagar a Largo Plazo		
c. Bienes Inmuebles, Infraestructura y Construcciones en Proceso			c. Deuda Pública a Largo Plazo		
d. Bienes Muebles	302,172.64	302,169.64	d. Pasivos Diferidos a Largo Plazo		
e. Activos Intangibles	25,788.40	25,788.40	e. Fondos y Bienes de Terceros en Garantía y/o en Administración a Largo Plazo		
f. Depreciación, Deterioro y Amortización Acumulada de Bienes	297,648.93	293,230.05	f. Provisiones a Largo Plazo		
g. Activos Diferidos					
h. Estimación por Pérdida o Deterioro de Activos no Circulantes			II.B. Total de Pasivos No Circulantes (II.B = a + b + c + d + e + f)		
i. Otros Activos no Circulantes					
IB. Total de Activos No Circulantes (IB = a + b + c + d + e + f + g + h + i)	30,312.11	34,727.99	II. Total del Pasivo (II = IIA + II.B)	317,160.44	454,061.58
I. Total del Activo (I = IA + IB)	393,256.84	324,013.30	HACIENDA PÚBLICA/PATRIMONIO		
			IIIA. Hacienda Pública/Patrimonio Contribuido (IIIA = a + b + c):	263,572.49	263,569.49
			a. Aportaciones		
			b. Donaciones de Capital		
			c. Actualización de la Hacienda Pública/Patrimonio	263,572.49	263,569.49
			IIIB. Hacienda Pública/Patrimonio Generado (IIIB = a + b + c + d + e):	187,476.09	393,617.77
			a. Resultados del Ejercicio (Ahorro/ Desahorro)	206,126.52	116,384.90
			b. Resultados de Ejercicios Anteriores	239,187.21	122,902.31
			c. Revalúos		
			d. Reservas		
			e. Rectificaciones de Resultados de Ejercicios Anteriores	154,415.40	154,430.56
			IIIC. Exceso o Insuficiencia en la Actualización de la Hacienda Pública/Patrimonio (IIIC = a + b)		
			a. Resultado por Posición Monetaria		
			b. Resultado por Tenencia de Activos no Monetarios		
			III. Total Hacienda Pública/Patrimonio (III = IIIA + IIIB + IIIC)	76,096.40	130,048.28
			IV. Total del Pasivo y Hacienda Pública/Patrimonio (IV = II + III)	393,256.84	324,013.30

Lic. Pavel Raúl Dennis Quiñonez
Director de Administración y Finanzas

Lic. José Luis Hernández Ibarra
Director General

Consejo Sonorense Regulador del Bacanora
Estado de Actividades
Del 01 de Enero al 31 de Diciembre de 2019

GPCA-I-03

CUENTA PÚBLICA 2019

	2019	2018
INGRESOS Y OTROS BENEFICIOS		
Ingresos de Gestión	12,800.00	972,422.96
Impuestos	-	-
Cuotas y Aportaciones de Seguridad Social	-	-
Contribuciones de Mejoras	-	-
Derechos	-	-
Productos	-	-
Aprovechamientos	-	-
Ingresos por Venta de Bienes y Prestación de Servicios	12,800.00	972,422.96
Participaciones, Aportaciones, Convenios, Incentivos Derivados de la Colaboración Fiscal, Fondos Distintos de Aportaciones, Transferencias, Asignaciones, Subsidios y Subvenciones, y Pensiones y Jubilaciones	3,136,238.19	2,277,378.80
Participaciones, Aportaciones, Convenios, Incentivos Derivados de la Colaboración Fiscal y Fondos Distintos de Aportaciones	-	-
Transferencias, Asignaciones, Subsidios y Subvenciones, y Pensiones y Jubilaciones	3,136,238.19	2,277,378.80
Otros Ingresos y Beneficios	-	-
Ingresos Financieros	-	-
Incremento por Variación de Inventarios	-	-
Disminución del Exceso de Estimaciones por Pérdida o Deterioro u Obsolescencia	-	-
Disminución del Exceso de Provisiones	-	-
Otros Ingresos y Beneficios Varios	-	-
Total de Ingresos y Otros Beneficios	3,149,038.19	3,249,801.76
GASTOS Y OTRAS PÉRDIDAS		
Gastos de Funcionamiento	2,654,477.63	3,332,358.30
Servicios Personales	2,273,353.35	2,155,624.71
Materiales y Suministros	75,386.52	80,836.78
Servicios Generales	305,737.76	1,095,896.81
Transferencias, Asignaciones, Subsidios y Otras Ayudas	-	-
Transferencias Internas y Asignaciones al Sector Público	-	-
Transferencias al Resto del Sector Público	-	-
Subsidios y Subvenciones	-	-
Ayudas Sociales	-	-
Pensiones y Jubilaciones	-	-
Transferencias a Fideicomisos, Mandatos y Contratos Análogos	-	-
Transferencias a la Seguridad Social	-	-
Donativos	-	-
Transferencias al Exterior	-	-
Participaciones y Aportaciones	284,000.00	-
Participaciones	-	-
Aportaciones	-	-
Convenios	284,000.00	-
Intereses, Comisiones y Otros Gastos de la Deuda Pública	-	-
Intereses de la Deuda Pública	-	-
Comisiones de la Deuda Pública	-	-
Gastos de la Deuda Pública	-	-
Costo por Coberturas	-	-
Apoyos Financieros	-	-
Otros Gastos y Pérdidas Extraordinarias	4,434.04	33,828.36
Estimaciones, Depreciaciones, Deterioros, Obsolescencia y Amortizaciones	4,434.04	33,828.36
Provisiones	-	-
Disminución de Inventarios	-	-
Aumento por Insuficiencia de Estimaciones por Pérdida o Deterioro u Obsolescencia	-	-
Aumento por Insuficiencia de Provisiones	-	-
Otros Gastos	-	-
Inversión Pública	-	-
Inversión Pública no Capitalizable	-	-
Total de Gastos y Otras Pérdidas	2,942,911.67	3,366,186.66
Resultados del Ejercicio (Ahorro/Desahorro)	206,126.52	116,384.90

Bajo protesta de decir verdad declaramos que los Estados Financieros y sus Notas, son razonablemente correctos y son responsabilidad del emisor

Lic. Ravel Raúl Dennis Quiñonez
Director de Administración y Finanzas

Lic. José Luis Hernández Ibarra
Director General

Consejo Sonorense Regulador del Bacanora
Estado de Variación en la Hacienda Pública
Del 01 de Enero al 31 de Diciembre de 2019

CPCA-I-04

CUENTA PÚBLICA 2019

Concepto	Hacienda Pública / Patrimonio Contribuido	Hacienda Pública / Patrimonio Generado de Ejercicios Anteriores	Hacienda Pública / Patrimonio Generado del Ejercicio	Exceso o Insuficiencia en la Actualización de la Hacienda Pública / Patrimonio	Total
Hacienda Pública / Patrimonio Contribuido Neto de 2018	263,569.49				263,569.49
Aportaciones					-
Donaciones de Capital					-
Actualización de la Hacienda Pública/Patrimonio	263,569.49				263,569.49
Hacienda Pública / Patrimonio Generado Neto de 2018		277,232.87	116,384.90		393,617.77
Resultados del Ejercicio (Ahorro/Desahorro)			116,384.90		116,384.90
Resultados de Ejercicios Anteriores		122,802.31			122,802.31
Revalúos					-
Reservas					-
Rectificaciones de Resultados de Ejercicios Anteriores		154,430.56			154,430.56
Exceso o Insuficiencia en la Actualización de la Hacienda Pública / Patrimonio Neto de 2018					-
Resultado por Posición Monetaria					-
Resultado por Tenencia de Activos no Monetarios					-
Hacienda Pública / Patrimonio Neto Final de 2018	263,569.49	277,232.87	116,384.90		130,048.28
Cambios en la Hacienda Pública / Patrimonio Contribuido Neto de 2019	3.00				3.00
Aportaciones					-
Donaciones de Capital					-
Actualización de la Hacienda Pública/Patrimonio	3.00				3.00
Variaciones de la Hacienda Pública / Patrimonio Generado Neto de 2019		116,384.90	88,796.78		206,141.68
Resultados del Ejercicio (Ahorro/Desahorro)			206,126.52		206,126.52
Resultados de Ejercicios Anteriores		116,384.90	116,384.90		-
Revalúos					-
Reservas					-
Rectificaciones de Resultados de Ejercicios Anteriores			15.16		15.16
Cambios en el Exceso o Insuficiencia en la Actualización de la Hacienda Pública / Patrimonio Neto de 2019					-
Resultado por Posición Monetaria					-
Resultado por Tenencia de Activos no Monetarios					-
Hacienda Pública / Patrimonio Neto Final de 2019	263,572.49	160,847.87	26,628.12		76,066.40

Lic. Pavel Raúl Bennis Quiñonez
Director de Administración y Finanzas

Lic. José Luis Hernández Ibarra
Director General

Consejo Sonorense Regulator del Bacanora
Estado de Cambios en la Situación Financiera
Del 01 de Enero al 31 de Diciembre de 2019

CPCA-I-05
CUENTA PÚBLICA 2019

	Origen	Aplicación
Activo	4,418.88	73,662.42
Activo Circulante	0.00	73,659.42
Efectivo y Equivalentes		73,659.42
Derechos a Recibir Efectivo o Equivalentes		
Derechos a Recibir Bienes o Servicios		
Inventario		
Almacenes		
Estimación por Pérdida o Deterioro de Activos Circulantes		
Otros Activos Circulantes		
Activo No Circulante	4,418.88	3.00
Inversiones Financieras a Largo Plazo		
Derechos a Recibir Efectivo o Equivalentes a Largo Plazo		
Bienes Inmuebles, Infraestructura y Construcciones en Proceso		
Bienes Muebles		3.00
Activos Intangibles		
Depreciación, Deterioro y Amortización Acumulada de Bienes	4,418.88	
Activos Diferidos		
Estimación por Pérdida o Deterioro de Activos no Circulantes		
Otros Activos no Circulantes		
Pasivo	0.00	136,901.14
Pasivo Circulante	0.00	136,901.14
Cuentas por Pagar a Corto Plazo		136,901.14
Documentos por Pagar a Corto Plazo		
Porción a Corto Plazo de la Deuda Pública a Largo Plazo		
Títulos y Valores a Corto Plazo		
Pasivos Diferidos a Corto Plazo		
Fondos y Bienes de Terceros en Garantía y/o Administración a Corto Plazo		
Provisiones a Corto Plazo		
Otros Pasivos a Corto Plazo		
Pasivo No Circulante	0.00	0.00
Cuentas por Pagar a Largo Plazo		
Documentos por Pagar a Largo Plazo		
Deuda Pública a Largo Plazo		
Pasivos Diferidos a Largo Plazo		
Fondos y Bienes de Terceros en Garantía y/o en Administración a Largo Plazo		
Provisiones a Largo Plazo		
HACIENDA PÚBLICA/PATRIMONIO	322,529.58	116,384.90
Hacienda Pública/Patrimonio Contribuido	3.00	0.00
Aportaciones		
Donaciones de Capital		
Actualización de la Hacienda Pública/Patrimonio	3.00	
Hacienda Pública/Patrimonio Generado	322,526.58	116,384.90
Resultados del Ejercicio (Ahorro/ Desahorro)	322,511.42	
Resultados de Ejercicios Anteriores		116,384.90
Revalúos		
Reservas		
Rectificaciones de Resultados de Ejercicios Anteriores	15.16	
Excesos o Insuficiencia en la Actualización de la Hacienda Pública/Patrimonio	0.00	0.00
Resultado por Posición Monetaria		
Resultado por Tenencia de Activos no Monetarios		

Bajo protesta de decir verdad declaramos que los Estados Financieros y sus Notas, son razonablemente correctos y son responsabilidad del emisor

Lic. Pavel Baur Dennis Quiñonez
Director de Administración y Finanzas

Lic. José Luis Hernández Ibarra
Director General

Consejo Sonorense Regulador del Bacanora
 Estado de Flujos de Efectivo
 Al 31 de Diciembre de 2019

CPCA-I-06

CUENTA PÚBLICA 2019

Concepto	2019	2018
Flujos de Efectivo de las Actividades de Operación		
Origen	3,149,038.19	3,249,801.76
Impuestos		
Cuotas y Aportaciones de Seguridad Social		
Contribuciones de mejoras		
Derechos		
Productos		
Aprovechamientos		
Ingresos por Venta de Bienes y Prestación de Servicios	12,800.00	972,422.96
Participaciones, Aportaciones, Convenios, Incentivos Derivados de la Colaboración Fiscal y Fondos Distintos de Aportaciones		
Transferencias, Asignaciones, Subsidios y Subvenciones, y Pensiones y Jubilaciones	3,136,238.19	2,277,378.80
Otros Orígenes de Operación		
Aplicación	2,762,088.42	3,434,203.41
Servicios Personales	2,129,225.14	1,851,260.75
Materiales y Suministros	75,386.52	80,836.78
Servicios Generales	289,591.76	1,095,637.81
Transferencias Internas y Asignaciones al Sector Público		
Transferencias al resto del Sector Público		
Subsidios y Subvenciones		
Ayudas Sociales		
Pensionamientos y Jubilaciones		
Transferencias a Fideicomisos, Mandatos y Contratos Análogos		
Transferencias a la Seguridad Social		
Donativos		
Transferencias al Exterior		
Participaciones		
Aportaciones		
Convenios	284,000.00	
Otras Aplicaciones de Operación	3,885.00	406,468.07
Flujos Netos de Efectivo por Actividades de Operación	386,949.77	-184,401.65
Flujos de Efectivo de las Actividades de Inversión		
Origen	0.00	0.00
Bienes Inmuebles, Infraestructura y Construcciones en Proceso		
Bienes Muebles		
Otros Orígenes de inversión		
Aplicación	0.00	0.00
Bienes Inmuebles, Infraestructura y Construcciones en Proceso		
Bienes Muebles		
Otras Aplicaciones de inversión		
Flujos Netos de Efectivo por Actividades de Inversión	0.00	0.00
Flujo de Efectivo de las Actividades de Financiamiento		
Origen	0.00	0.00
Endeudamiento Neto	0.00	0.00
Interno	0.00	0.00
Externo	0.00	0.00

Otros Origenes de Financiamiento	0.00	0.00
Aplicación	313,290.35	0.00
Servicios de la Deuda	0.00	0.00
Interno		
Externo		
Otras Aplicaciones de Financiamiento	313,290.35	
Flujos netos de Efectivo por Actividades de Financiamiento	-313,290.35	0.00
Incremento/Disminución Neta en el Efectivo y Equivalentes al Efectivo	73,659.42	-184,401.65
Efectivo y Equivalentes al Efectivo al Inicio del Ejercicio	289,285.31	473,686.96
Efectivo y Equivalentes al Efectivo al Final del Ejercicio	362,944.73	289,285.31

Bajo protesta de decir verdad declaramos que los Estados Financieros y sus Notas, son razonablemente correctos y son responsabilidad del emisor


 Lic. Pavel Raul Dennis Quiñonez
 Director de Administración y Finanzas


 Lic. José Luis Hernández Ibarra
 Director General

Consejo Sonorense Regulador del Bacanora

CPCA-I-07

Estado Analfítico del Activo

Del 01 de Enero al 31 de Diciembre de 2019

CUENTA PÚBLICA 2019

Concepto	Saldo Inicial 1	Cargos del Periodo 2	Abonos del Periodo 3	Saldo Final 4 (1+2-3)	Variación del Periodo (4-1)
ACTIVO	324,013.30	6,314,845.26	6,245,601.72	393,256.84	69,243.54
Activo Circulante	289,285.31	6,314,842.26	6,241,182.84	362,944.73	73,659.42
Efectivo y Equivalentes	289,285.31	3,165,489.07	3,091,829.65	362,944.73	73,659.42
Derechos a Recibir Efectivo o Equivalentes		3,149,353.19	3,149,353.19	0.00	0.00
Derechos a Recibir Bienes o Servicios				0.00	0.00
Inventarios				0.00	0.00
Almacenes				0.00	0.00
Estimación por Pérdida o Deterioro de Activos Circulantes				0.00	0.00
Otros Activos Circulantes				0.00	0.00
Activo No Circulante	34,727.99	3.00	4,418.88	30,312.11	-4,415.88
Inversiones Financieras a Largo Plazo				0.00	0.00
Derechos a Recibir Efectivo o Equivalentes a Largo Plazo				0.00	0.00
Bienes Inmuebles, Infraestructura y Construcciones en Proceso				0.00	0.00
Bienes Muebles	302,169.64	3.00		302,172.64	3.00
Activos Intangibles	25,788.40			25,788.40	0.00
Depreciación, Deterioro y Amortización Acumulada de Bienes	-293,230.05		4,418.88	-297,648.93	-4,418.88
Activos Diferidos				0.00	0.00
Estimación por Pérdida o Deterioro de Activos no Circulantes				0.00	0.00
Otros Activos no Circulantes				0.00	0.00

Bajo protesta de decir verdad declaramos que los Estados Financieros y sus Notas, son razonablemente correctos y son responsabilidad del emisor

Lic. Pavel Raul Dennis Quiñonez
Director de Administración y Finanzas

Lic. José Luis Hernández Ibarra
Director General

Consejo Sonorense Regulador del Bacanora
 Estado Analítico de la Deuda y Otros Pasivos
 Del 01 de Enero al 31 de Diciembre de 2019

CPCA-I-08

CUENTA PÚBLICA 2019

DENOMINACIÓN DE LAS DEUDAS	MONEDA DE CONTRATACIÓN	INSTITUCIÓN O PAÍS ACREEDOR	SALDO INICIAL DEL PERIODO	SALDO FINAL DEL PERIODO
DEUDA PÚBLICA				
Corto Plazo				
Deuda Interna			0.00	0.00
Instituciones de Crédito			0.00	0.00
Títulos y Valores				
Arrendamientos Financieros				
Deuda Externa			0.00	0.00
Organismos Financieros Internacionales			0.00	
Deuda Bilateral				
Títulos y Valores				
Arrendamientos Financieros				
<i>Subtotal Corto Plazo</i>			0.00	0.00
Largo Plazo				
Deuda Interna			0.00	0.00
Instituciones de Crédito				
Títulos y Valores				
Arrendamientos Financieros				
Deuda Externa			0.00	0.00
Organismos Financieros Internacionales				
Deuda Bilateral				
Títulos y Valores				
Arrendamientos Financieros				
<i>Subtotal Largo Plazo</i>			0.00	0.00
Otros Pasivos			454,061.58	317,160.44
Total Deuda y Otros Pasivos			454,061.58	317,160.44

Bajo protesta de decir verdad declaramos que los Estados Financieros y sus Notas, son razonablemente correctos y son responsabilidad del emisor

Lic. Pavel Raúl Dennis Quiñonez
 Director de Administración y Finanzas

Lic. José Luis Hernández Ibarra
 Director General

Consejo Sonorense Regulador del Bacanor
Informe Analítico de la Deuda Pública y Otros Pasivos - LDF
Del 01 de Enero al 31 de Diciembre de 2019

CPCA-I-09

CUENTA PÚBLICA 2019

(PESOS)

Denominación de la Deuda Pública y Otros Pasivos (c)	Saldo al 31 de diciembre de 2018 (c)	Disposiciones del Periodo (e)	Amortizaciones del Periodo (f)	Revaluaciones, Reclasificaciones y Otros Ajustes (g)	Saldo Final del Periodo (h) h=d+e-f+g	Pago de Intereses del Periodo (i)	Pago de Comisiones y demás costos asociados durante el Periodo (j)
1. Deuda Pública (1=A+B)							
A. Corto Plazo (A=a1+a2+a3)							
a1) Instituciones de Crédito							
a2) Títulos y Valores							
a3) Arrendamientos Financieros							
B. Largo Plazo (B=b1+b2+b3)							
b1) Instituciones de Crédito							
b2) Títulos y Valores							
b3) Arrendamientos Financieros							
2. Otros Pasivos	454,061.58				317,160.44		
3. Total de la Deuda Pública y Otros Pasivos (3=1+2)	454,061.58				317,160.44		
4. Deuda Contingente 1 (Informativo)							
A. Deuda Contingente 1							
B. Deuda Contingente 2							
C. Deuda Contingente XX							
5. Valor de Instrumentos Bono Cupón Cero 2 (Informativo)							
A. Instrumento Bono Cupón Cero 1							
B. Instrumento Bono Cupón Cero 2							
C. Instrumento Bono Cupón Cero XX							

Se refiere a cualquier financiamiento sin fuente o garantía de pago definida, que sea asumida de manera solidaria o subsidiaria por las Entidades Federativas con sus Municipios, organismos descentralizados y empresas de participación estatal mayoritaria y fideicomisos, locales o municipales, y por los Municipios con sus respectivos organismos descentralizados y empresas de participación municipal mayoritaria.

Se refiere al valor del Bono Cupón Cero que respalda el pago de los créditos asociados al mismo (Activo).

Obligaciones a Corto Plazo (K)	Monto Contratado (l)	Plazo Pactado (m)	Tasa de Interés (n)	Comisiones y Costos Relacionados (o)	Tasa Efectiva (p)
6. Obligaciones a Corto Plazo (Informativo)					
A. Crédito 1					
B. Crédito 2					
C. Crédito XX					


Lic. Ravel Rami Deimis Quiñonez
 Director de Administración y Finanzas


Lic. José Luis Hernández Ibarra
 Director General

Consejo Sonorense Regulador del Bacanora
 Informe Analítico de Obligaciones Diferentes de Financiamientos – LDF
 Del 01 de Enero al 31 de Diciembre de 2019
 (PESOS)

CUENTA PÚBLICA 2019

Denominación de las Obligaciones Diferentes de Financiamiento (c)	Fecha del Contrato (d)	Fecha de inicio de operación del proyecto (e)	Fecha de vencimiento (f)	Monto de la inversión pactado (g)	Plazo pactado (h)	Monto promedio mensual del pago de la contraprestación (i)	Monto promedio mensual del pago correspondiente al pago de inversión (j)	Monto pagado de la inversión al XX de XXXXXX de 2019 (k) de XXXXXX de 2019 (l)	Monto pagado de la inversión actualizado al XX de XXXXXX de 2019 (m) = g - l
<div style="border: 1px solid black; padding: 10px; width: fit-content; margin: 0 auto;"> <p>NADA QUE INFORMAR EN ESTE APARTADO</p> </div>									
<p>A. Asociaciones Público Privadas (APP's) (A=a+b+c+d)</p> <p>a) APP 1</p> <p>b) APP 2</p> <p>c) APP 3</p> <p>d) APP XX</p>									
<p>B. Otros Instrumentos (B=a+b+c+d)</p> <p>a) Otro Instrumento 1</p> <p>b) Otro Instrumento 2</p> <p>c) Otro Instrumento 3</p> <p>d) Otro Instrumento XX</p>									
<p>C. Total de Obligaciones Diferentes de Financiamiento (C=A+B)</p>									


 Lic. José Luis Hernández Ibarra
 Director General


 Lic. Payer-Raúl Dennis Quiñonez
 Director de Administración y Finanzas

A Corto Plazo

**NADA QUE INFORMAR EN ESTE
APARTADO**

A Mediano Plazo

INFORME SOBRE PASIVOS CONTINGENTES: Informar las obligaciones que tienen su origen en

hechos específicos e independientes del pasado que en el futuro pueden ocurrir o no, y de


acuerdo con lo que acontezca, desaparecen o se convierten en pasivos reales por ejemplo,

juicios, garantías, avales, costos de planes de pensiones, jubilaciones, etc.

A Largo Plazo

Bajo protesta de decir verdad declaramos que los Estados Financieros y sus Notas, son razonablemente correctos y son responsabilidad del emisor


Lic. Pavel Raúl Dennis Quiñonez
Director de Administración y Finanzas


Lic. José Luis Hernández Ibarra
Director General



**Notas a los Estados Financieros
Consejo Sonorense Regulador del Bacanora
Al 31 de Diciembre de 2019**

A) NOTAS DE DESGLOSE

I) NOTAS AL ESTADO DE SITUACION FINANCIERA

ACTIVO

EFFECTIVO Y EQUIVALENTES

BANCOS/TESORERÍA	\$362,944.73
cuenta 11005523273	\$362,944.73

DERECHOS A RECIBIR EFECTIVOS Y EQUIVALENTES Y BIENES O SERVICIOS A RECIBIR

Nada que informar en este apartado.

BIENES DISPONIBLES PARA SU TRANSFORMACION O CONSUMO (INVENTARIOS)

Nada que informar en este apartado.

INVERSIONES FINANCIERAS

Nada que informar en este apartado.

BIENES MUEBLES, INMUEBLES E INTANGIBLES

BIENES MUEBLES	\$302,172.64
MOBILIARIO Y EQUIPO DE ADMINISTRACIÓN	\$62,512.64
Muebles de Oficina y Estantería	\$3,663.57
CSRB 022 Camara fotografica	\$1,599.00
CSRB 013 Letrero con leyenda del consejo	\$1,083.07
CSRB 001 Estante	\$488.75
CSRB 002 Estante	\$488.75
CSRB 033 Escritorio Ejecutivo Caoba	\$1.00
CSRB 034 Sillon Ejectivo silla negra y base café	\$1.00
CSRB 035 Perchero color café chocolate	\$1.00
CSRB 036 Estante metalico archivo 4 barras	\$1.00

[Handwritten signature]

Unidos logramos más




Equipo de Cómputo y de Tecnologías de la Información	\$47,359.07
CSRB 015 C.P.U. Generico	\$5,572.02
CSRB 005 Una impresora HP C4280.	\$1,690.50
CSRB 023 LAPTOP LENOVO G50-30	\$4,499.00
CSRB 025 ACER AIO AZ-601-MW20	\$5,998.99
CSRB 027 Impresora SAMSUNG MONOCROMATICA M2020	\$580.00
CSRB 028 Proyector INFOCUS in112x, 3200 lumenes	\$5,776.80
CSRB 030 Comp. Escritorio HP. PRODESK 400 g2.5 sff, p5u83l i3	\$11,620.88
CSRB 031 Comp. Escritorio HP. PRODESK 400 g2.5 sff, p5u83l i3	\$11,620.88
Otros Mobiliarios y Equipos de Administración	\$11,490.00
CSRB 016 COPIADORA LASER BROTHER DCP8	\$5,999.00
CSRB 017 PANTALLA TRIPLE 60 X 60	\$1,199.00
CSRB 032 OTM-4,5-DP-25 LETOR DP 25 EMPLEADOS	\$4,292.00
MAQUINARIA, OTROS EQUIPOS Y HERRAMIENTAS	\$239,660.00
Maquinaria y Equipo Industrial	\$239,660.00
CSRB 006 Alambique de acero inox. Con capacidad de 200 litros	\$138,000.00
CSRB 007 Tina de fermentacion con cap. De 200 litros	\$6,210.00
CSRB 008 Tina de fermentacion con cap. De 200 litros	\$6,210.00
CSRB 009 Tanque de almacenamiento con capacidad de 200 litros	\$7,705.00
CSRB 010 Alambique de acero inox. Con capacidad de 20 litros	\$36,800.00
CSRB 011 Modif. A mostrador de acero inox.	\$19,550.00
CSRB 012 Quemador para alambique	\$2,070.00
CSRB 014 Remolque cama baja capacidad 3000 Kg. Color rojo	\$23,115.00
ACTIVOS INTANGIBLES	\$25,788.40
SOFTWARE	\$25,788.40
Software	\$25,788.40
CSRB 026 SOFTWARE SACG 6	\$20,000.00
CONTPAQ PYME	\$5,788.40

Se dio de alta 3 bienes, silla ejecutiva, perchero y estante 02/01/2019

DEPRECIACIÓN, DETERIORO Y AMORTIZACIÓN ACUMULADA DE BIENES	\$297,648.93
------------------------------------------------------------	--------------

Unidos logramos más



CPCA-I-12

DEPRECIACIÓN ACUMULADA DE BIENES MUEBLES	\$297,648.93
Depreciación Acumulada de Mobiliario y Equipo de Administración.	\$57,996.56
Depreciación Acumulada de Maquinaria, otros Equipos y Herramientas.	\$239,652.37

Para depreciar los bienes muebles se utilizó el método de línea recta, según la Guía de Vida Útil Estimada y Porcentajes de Depreciación denominada Parámetros de Estimación de Vida Útil, corresponde con el texto aprobado por el Consejo Nacional de Armonización Contable.

PASIVO

AGUINALDO O GRATIFICACION DE FIN DE AÑO	\$36,670.48
-----------------------------------------	-------------

Segunda parte de Aguinaldo

José Luis Hernández Ibarra \$10,501.30
 Pavel Raúl Dennis Quiñonez \$ 11,085.11
 Fernando Antonio Aguayo Trujillo \$ 8,888.25
 Anel Koraima Guerrero Parra \$ 6,195.82

Seguridad Social y Seguros por pagar a CP	\$171,584.74
-------------------------------------------	--------------

El saldo corresponde a las cuotas y aportaciones de Octubre, Noviembre y Diciembre 2019 pendiente de pago.

Diferencia: \$19,777.82 *Esta diferencia se generó en el ejercicio 2017 por el cual en las cédulas de ISSSTESON no se modificaron las cuotas y en la nómina si se realizó la modificación.

Octubre 2019: \$43,594.94
 Noviembre 2019: \$54,105.99
 Diciembre 2019: \$54,105.99
Total: \$ 151,806.92

Unidos logramos más



Impuesto sobre nóminas y otros que se deriven de una relación laboral (G. Corriente)	\$ 60,358.66
ISR	24,212.66
2% SOBRE NOMINA ESTATAL	48,545.56

ISR correspondiente al mes de Diciembre 2019
2% sobre nómina estatal Enero a Diciembre 2019

Acreeedores Diversos	\$48,545.56
Lic. José Luis Hernández Ibarra	\$48,545.56

Devolución de cuotas cobradas por ISSSTESON, por el cual no estaba dado de alta ante Isssteson y se le descontó de nómina

II) NOTAS AL ESTADO DE ACTIVIDADES

INGRESOS DE GESTIÓN:

INGRESOS Y OTROS BENEFICIOS	\$3,149,038.19
INGRESOS POR VENTA DE BIENES Y PRESTACIÓN DE SERVICIOS DE ENTIDADES PARAESTATALES Y FIDEICOMISOS NO EMPRESARIALES Y NO FINANCIEROS	\$12,800.00
Servicios de Certificación	\$12,800.00
TRANSFERENCIAS INTERNAS Y ASIGNACIONES DEL SECTOR PÚBLICO	\$3,136,238.19
Servicios Personales	\$2,384,942.23
Servicios Generales	\$432,295.96
Convenio COECYT	\$319,000.00

GASTOS Y OTRAS PÉRDIDAS:

GASTOS Y OTRAS PÉRDIDAS	\$2,942,911.67
GASTOS DE FUNCIONAMIENTO	\$2,654,477.63
SERVICIOS PERSONALES	\$2,273,353.35
REMUNERACIONES AL PERSONAL DE CARÁCTER PERMANENTE	\$1,409,874.72

Unidos logramos más



SUELDOS	\$1,409,874.72
REMUNERACIONES ADICIONALES Y ESPECIALES	\$404,414.77
PRIMAS POR AÑOS DE SERVICIOS EFECTIVOS PRESTADOS	\$36,278.40
PRIMAS DE VACACIONES Y DOMINICAL	\$76,275.42
AGUINALDO O GRATIFICACION DE FIN DE AÑO	\$157,256.01
COMPENSACION POR AJUSTE DE CALENDARIO	\$19,802.47
COMPENSACION POR BONO NAVIDEÑO	\$19,802.47
ESTIMULOS AL PERSONAL DE CONFIANZA	\$95,000.00
SEGURIDAD SOCIAL	\$459,063.86
APORTACION POR SEGURO DE VIDA AL ISSSTESON	\$7.98
APORTACION POR SEGURO DE RETIRO AL ISSSTESON	\$196.56
APORTACION PARA INFRAESTRUCTURA, EQUIPAMIENTO Y MANTENIMIENTO HOSPITALARIO	\$11,158.34
APORTACIONES PARA LA ATENCIÓN DE ENFERMEDADES PREEXISTENTES	\$33,228.00
APORTACIONES POR SERVICIO MEDICO DEL ISSSTESON	\$171,839.12
PAGAS POR DEFUNCION, PENSIONES Y JUBILACIONES	\$241,518.06
SEGUROS POR DEFUNCION FAMILIAR	\$1,115.80
MATERIALES Y SUMINISTROS	\$75,386.52
MATERIALES DE ADMINISTRACIÓN, EMISIÓN DE DOCUMENTOS Y ARTÍCULOS OFICIALES	\$21,219.33
MATERIALES, UTILES Y EQUIPOS MENORES DE OFICINA	\$3,174.72
MATERIALES Y UTILES DE IMPRESIÓN Y PRODUCCION	\$11,084.61
PLACAS, ENGOMADOS, CALCOMANIAS Y HOLOGRAMAS	\$6,960.00
ALIMENTOS Y UTENSILIOS	\$2,767.29
PRODUCTOS ALIMENTICIOS PARA EL PERSONAL EN LAS INSTALACIONES	\$2,267.29
ADQUISICION DE AGUA POTABLE	\$500.00
COMBUSTIBLES, LUBRICANTES Y ADITIVOS	\$51,000.00
COMBUSTIBLES	\$51,000.00
HERRAMIENTAS, REFACCIONES Y ACCESORIOS MENORES	\$399.90
HERRAMIENTAS MENORES	\$399.90
SERVICIOS GENERALES	\$305,737.76
SERVICIOS DE ARRENDAMIENTO	\$15,626.75

Unidos logramos más



Gobierno del
Estado de Sonora

CSRB
Consejo Sonorense
Regulador del Bacanora

CUENTA PÚBLICA 2019

CPCA-I-12

ARRENDAMIENTO DE EQUIPO DE TRANSPORTE	\$15,626.75
SERVICIOS PROFESIONALES, CIENTÍFICOS Y TÉCNICOS Y OTROS SERVICIOS	\$33,000.00
SERVICIOS DE CAPACITACION	\$30,000.00
SERVICIOS PROFESIONALES, CIENTIFICOS Y TECNICOS INTEGRALES	\$3,000.00
SERVICIOS FINANCIEROS, BANCARIOS Y COMERCIALES	\$13,631.20
SERVICIOS FINANCIEROS Y BANCARIOS	\$1,947.64
SEGUROS DE RESPONSABILIDAD PATRIMONIAL Y FIANZAS	\$4,535.30
SEGUROS DE BIENES PATRIMONIALES	\$5,943.06
FLETES Y MANIOBRAS	\$1,205.20
SERVICIOS DE INSTALACIÓN, REPARACIÓN, MANTENIMIENTO Y CONSERVACIÓN	\$14,113.88
MANTENIMIENTO Y CONSERVACION DE INMUEBLES	\$9,222.00
MANTENIMIENTO Y CONSERVACION DE EQUIPO DE TRANSPORTE	\$4,891.88
SERVICIOS DE TRASLADO Y VIÁTICOS	\$174,172.73
PASAJES AEREOS	\$21,120.52
VIATICOS EN EL PAIS	\$115,650.00
GASTOS DE CAMINO	\$30,500.00
VIATICOS EN EL EXTRANJERO	\$6,902.21
SERVICIOS OFICIALES	\$19,047.20
GASTOS DE CEREMONIAL	\$19,047.20
OTROS SERVICIOS GENERALES	\$36,146.00
2% SOBRE NOMINA ESTATAL	\$36,146.00
PARTICIPACIONES Y APORTACIONES	\$284,000.00
CONVENIOS	\$284,000.00
CONVENIOS DE DESCENTRALIZACIÓN Y OTROS	\$284,000.00
OTROS CONVENIOS	\$284,000.00
OTROS GASTOS Y PÉRDIDAS EXTRAORDINARIAS	\$4,434.04
ESTIMACIONES, DEPRECIACIONES, DETERIOROS, OBSOLESCENCIA Y AMORTIZACIONES	\$4,434.04
DEPRECIACIÓN DE BIENES MUEBLES	\$4,434.04
DEPRECIACIÓN DE MOBILIARIO Y EQUIPO DE ADMINISTRACION	\$4,370.59
DEPRECIACION DE MAQUINARIA, OTRO EQUIPOS Y HERRAMIENTAS	\$63.45

Unidos logramos más

Comofort y Paseo Río Sonora, Centro de Gobierno. C.P. 83280
Teléfono (662) 259 6100. Hermosillo, Sonora / www.sonora.gob.mx



III) NOTAS AL ESTADO DE FLUJO DE EFECTIVO

El análisis de los saldos iniciales y finales del periodo Diciembre 2019 que figuran en la última parte del Estado de Flujo de Efectivo, en la cuenta de efectivo y Equivalentes son las siguientes:

Concepto	Diciembre 2018	Diciembre 2019
Fondo Fijo de Caja Chica	0.00	0.00
Bancos/Tesorería	289,285.31	362,944.73
Total Efectivo y Equivalentes	\$ 289,285.31	\$362,944.73

IV) NOTAS AL ESTADO DE VARIACION EN LA HACIENDA PÚBLICA

V)	Hacienda Pública /Patrimonio Generado de Ejercicios Anteriores	Hacienda Pública /Patrimonio Generado del Ejercicio
Variaciones de la Hacienda Pública/Patrimonio Neto del Ejercicio 2018		
Resultados del Ejercicio (Ahorro/Desahorro)		-116,384.9
Resultados de Ejercicios Anteriores	-122,802.31	
	Hacienda Pública /Patrimonio Generado de Ejercicios Anteriores	Hacienda Pública /Patrimonio Generado del Ejercicio
Variaciones de la Hacienda Pública/Patrimonio Neto del Ejercicio 2019		
Resultados del Ejercicio (Ahorro/Desahorro)		206,126.52
Resultados de Ejercicios Anteriores	-116,384.9	116,384.90

J P



RECTIFICACIONES DE EJERCICIOS ANTERIORES

15.16 por Error contable, se registró de más una depreciación ya antes registrada.

B) NOTAS DE MEMORIA

• **PRESUPUESTARIAS**

CUENTAS DE EGRESOS

Partida	Presupuestado Autorizado o Modificado	Devengado al 31 de Diciembre 2019
Servicios Personales	2,289,942.25	2,273,353.35
Materias y Suministros	77,778.30	75,386.52
Servicios Generales	271,829.7	269,591.76
Deuda Publica	313,290.35	313,290.35
Otros Convenios	284,000	284,000

Modificaciones presupuestales mensuales

ENERO

P0003 Remanente 2018

FEBRERO

P00029 Traspaso entre cuentas

MARZO

P00066 Traspaso entre cuentas 01/03/2019

ABRIL

P00108 Traspaso entre cuentas 01/04/2019

Unidos logramos más



P00125 Ampliación presupuestal por servicio de certificación 17/04/2019

MAYO

P00181 Ampliación por convenio con COECYT

P00182 Traspaso entres cuentas (por error de cuenta)

P00193 Traspaso entre cuentas

JUNIO

P00208 Traspaso entre cuentas

P00218 Traspaso entre cuentas.

JULIO

P00249 Traspaso entre cuentas

AGOSTO

P00287 Traspaso entre cuentas

P00324 Traspaso entre cuentas

P00325 Traspaso entre cuentas

SEPTIEMBRE

P00349 Traspaso entre cuentas

P00378 Traspaso entre cuentas

OCTUBRE

P00392 Traspaso

P00410 Traspaso

P00436 Traspaso

P00425 Ampliación Certificación

P00419 Ampliación convenio Coecyt

NOVIEMBRE

P00440 Traspaso entre cuentas

Unidos logramos más



P00445 Ampliación por convenio Coecyt

P00452 Reducción 50% por parte de Secretaria de Hacienda Gasto operativo

P00454 Ampliación para estímulo al personal de confianza.

CUENTAS DE INGRESO

	Modificado	Recaudado	Pendiente de Recaudar
Servicios de Certificación	12,800	12,800	0.0
Servicios Personales	2,384,942.25	2,118,205.00	0.0
Servicios Generales	475,411.75	360,436.71	14,372.29
Convenio COECYT	319,000.00	319,000.00	0

CUENTAS DE ORDEN

7630

BIENES BAJO CONTRATO EN COMODATO

7630-1

Bienes en comodato con CIAD

1.00

1.00

7630-3

Bienes en comodato con Secretaria de Economía

Unidos logramos más



C) NOTAS DE GESTIÓN ADMINISTRATIVAS

1. INTRODUCCIÓN

En concordancia con lo señalado en el Manual de Contabilidad Gubernamental emitido por el Consejo Nacional de Armonización Contable (CONAC), el objetivo general de los estados financieros que se presentan en este documento, es suministrar información acerca de la situación financiera, los resultados de la gestión, los flujos de efectivo acontecidos, el ejercicio de la Ley de Ingresos y del Presupuesto de Egresos, así como la postura fiscal correspondiente al ejercicio 2018.

En este sentido, los estados financieros proveen de información al Congreso y a los ciudadanos, así como a un amplio espectro de usuarios, quienes pueden disponer de la misma en forma confiable y oportuna para tomar decisiones respecto a la asignación de recursos, su administración y control u otros análisis que consideren de utilidad.

En resumen, los estados financieros constituyen la base financiera para la evaluación del desempeño, la rendición de cuentas, la transparencia fiscal y la fiscalización de la Cuenta Pública. Al respecto, el objetivo que se persigue con la redacción de las presentes notas de gestión administrativa consiste en la revelación del contexto y de los aspectos económicos - financieros más relevantes que influyeron en las decisiones del período y que fueron considerados en la elaboración de los estados financieros, para la mayor comprensión de los mismos y sus particularidades.

2. PANORAMA ECONÓMICO Y FINANCIERO

Durante el cierre del ejercicio 2019 continuó la desaceleración de la economía mundial, reflejando los efectos de las prolongadas tensiones comerciales, los elevados riesgos geopolíticos y algunos factores idiosincrásicos en varias economías. Asimismo, las perspectivas de crecimiento de la economía mundial para el 2020 han seguido revisándose a la baja y mantienen un balance de riesgos negativo, a pesar de la posibilidad de un acuerdo comercial preliminar entre Estados Unidos y China para reducir las tensiones entre ambas economías y de los avances en la negociación de un acuerdo de salida entre el Reino Unido y la Unión Europea. Por su parte, las inflaciones general y subyacente en las principales economías se mantuvieron en niveles reducidos y por debajo de las metas de sus respectivos bancos centrales. En respuesta a este entorno, algunas de estas instituciones han

Unidos logramos más



implementado acciones de relajamiento monetario, mientras que algunos gobiernos también han adoptado mayores estímulos fiscales.

En este contexto de elevada incertidumbre, los mercados financieros internacionales siguieron registrando recurrentes episodios de volatilidad y no puede descartarse un posible escenario de apretamiento en las condiciones financieras, especialmente para las economías emergentes. Este escenario pudiera presentarse ante un nuevo escalamiento en las tensiones comerciales, una desaceleración mayor a la anticipada en algunas de las principales economías o la intensificación de otros riesgos geopolíticos y políticos. La desaceleración de la economía mundial ha sido resultado de la significativa caída en la actividad manufacturera y del comercio mundial. Lo anterior es reflejo de los mayores aranceles y la prolongada incertidumbre derivada de las tensiones comerciales, lo que ha afectado negativamente la confianza de los negocios y la inversión. En contraste, el sector de servicios ha continuado mostrando dinamismo. En este contexto, los indicadores de empleo, de confianza de los hogares y del gasto de los consumidores continúan mostrando solidez. No obstante, la persistente debilidad de la actividad manufacturera podría inducir hacia adelante un debilitamiento de los servicios, lo que pudiera resultar en un mayor deterioro de la actividad económica mundial.

En Estados Unidos, el ritmo de crecimiento del PIB se desaceleró ligeramente, al pasar de una tasa trimestral anualizada y ajustada por estacionalidad de 2.0% en el segundo trimestre a una de 1.9% durante el tercero (Gráfica 3). El menor crecimiento de la actividad económica está asociado al mayor debilitamiento de la inversión fija no residencial y de las exportaciones netas. En contraste, el consumo privado siguió siendo apoyado por el aún sólido crecimiento del empleo, el aumento del ingreso personal disponible y la elevada confianza de los hogares, mientras que la inversión residencial registró una incipiente recuperación, luego de una prolongada atonía, impulsada por las menores tasas de interés hipotecarias.

3. AUTORIZACIÓN E HISTORIA

La producción de Bacanora, es una actividad que se inició en el municipio de Bacanora, Sonora, hace más de 200 años, se ha desarrollado de manera muy incipiente, esto tuvo su causa a raíz de su prohibición en 1915, decretada por el Gral. Plutarco Elías Calles, entonces Gobernador del Estado, volviéndose una actividad ilegal, lo cual vino a repercutir de manera directa, en la escases (actual) de materia prima, equipo de fabricación rudimentario y el nulo control en los procesos de elaboración de la bebida Bacanora; no obstante, esta industria representaba el 13% de los ingresos estatales en 1870, para el año de 1900 ya se contaba con 82 fábricas de Bacanora en el Estado y cuyo desarrollo se vio truncado por la ya mencionada prohibición (Dennis, P. 2011).

Después de 77 años de prohibición, en 1992, el H. Congreso del Estado abrogó el decreto que se había emitido en 1915, mediante la publicación de la Ley que Regula la Operación y

Unidos logramos más



CPCA-I-12

Funcionamiento de los Establecimientos Destinados a la Fabricación, Envasamiento, Distribución, Guarda, Transportación, Venta y Consumo de Bebidas con Contenido Alcohólico (Ley de Alcoholes), siendo, a partir de entonces, legal la producción, comercialización y consumo de la bebida Bacanora, pero que se ha mantenido en la informalidad hasta la fecha. Con la publicación de la citada Ley, se iniciaron acciones para el desarrollo de la Industria del Bacanora, como la firma del protocolo de hermandad entre los municipios de Tequila, Jalisco y Bacanora, Sonora, mismo que marcó la pauta para establecer las acciones estratégicas a seguir por parte de los productores de Bacanora, apoyados por la experiencia de los productores de tequila y sus autoridades, así como por personal del Consejo Regulador del Tequila (CRT), este acto se llevó a cabo en el año de 1999.

Como resultado de la hermandad, surgió la iniciativa de establecer una Denominación de Origen para el Bacanora. Así pues, apoyado por la academia sonorense, el Gobierno del Estado de Sonora obtuvo el Decreto de Protección a la Denominación de Origen del Bacanora para 35 municipios de la región serrana de nuestra entidad, publicado en el Diario Oficial de la Federación con fecha del 6 de Noviembre del 2000. Este decreto consiste en un reconocimiento y una protección por parte del Instituto Mexicano de Propiedad Industrial (IMPI) para los productores de agave, bacanora y comercializadores con actividades relacionadas en esta área geográfica.

En septiembre del año 2003, se crea el Fondo Estatal para Proyectos Productivos del Bacanora, mediante decreto publicado en el Boletín Oficial del Gobierno del Estado, Número 18, Sección I, mismo que tenía por objeto el apoyar técnica y financieramente el desarrollo de proyectos de la Industria del Bacanora.

Otra acción realizada por el Gobierno del Estado de Sonora fue promover la creación de la Norma Oficial Mexicana del Bacanora (NOM), la *NOM-168-SCFI-2005, Bebidas alcohólicas – Bacanora – Especificaciones de elaboración, envasado y etiquetado*, misma que fue publicada en el Diario Oficial de la Federación el 14 de Diciembre del 2005, como también la tienen los productores de tequila y mezcal. Sin embargo, la NOM-168 que aplica al Bacanora, contempla una ventaja competitiva ante los otros destilados con Denominación de Origen, contempla solo la denominación "Bacanora 100% agave", pues la NOM – Bacanora no permite la utilización de azúcares que no sean del *Agave angustifolia* Haw., materia prima con la cual se produce la bebida. Para la emergente industria del Bacanora existió un consenso por parte de los productores que integraron el grupo de trabajo que se formó para la elaboración de la NOM - Bacanora, dándole el enfoque de una bebida 100% de calidad.

Una vez obtenida la NOM del Bacanora se hacía necesario la creación de una institución que regulara la producción de la bebida y certificara a los productores, verificando el apego a la nueva normatividad, por lo que se consideró la figura jurídica que lleve a cabo la organización y promoción de este sector. Así es que para tal efecto se crea el Consejo Sonorense

Unidos logramos más



Promotor de la Regulación del Bacanora, institución que tiene la finalidad de organizar a los productores y preparar lo necesario para que se formalice la producción del Bacanora, y se construya el andamiaje que permita la verificación y el cumplimiento de la normatividad. Este Consejo se crea como organismo público descentralizado del Gobierno del Estado de Sonora y tiene por objetivo promover y coordinar las acciones tendientes a mejorar los términos de comercialización del Bacanora; fomentar la calidad en los procesos de producción y las actividades necesarias para la obtención de la bebida Bacanora; promover la capacitación de los productores, la inversión en los rubros de agricultura, industria y comercialización del Bacanora e impulsar de manera integral la cadena productiva del Bacanora. El decreto de su creación se publica en el Boletín Oficial del Gobierno del Estado Número 26 Sección II, con fecha 30 de marzo de 2006.

Posterior a la creación del Consejo, se promueve el establecimiento de una normatividad local, que impulse e incentive el desarrollo de la Industria del Bacanora, es así que se elabora la Ley de Fomento para la Producción, Industrialización y Comercialización del Bacanora del Estado de Sonora, cuyo fin es establecer las bases para fomentar de manera sustentable la producción e industrialización del Bacanora en su área de denominación de origen, así como su comercialización en los mercados locales, nacionales e internacionales.

Con el objetivo de promover el desarrollo integral de la cadena productiva del Bacanora, El Consejo Sonorense Promotor de la Regulación del Bacanora, en conjunto con los productores de Agave y Bacanora, solicitan a la Secretaría de Agricultura, Ganadería, Desarrollo Rural, Pesca y Alimentación, la constitución del Comité Sistema Producto Agave – Bacanora, organización que integra a los actores de los diferentes eslabones de dicha cadena, este acto se llevó a cabo en Mayo de 2012.

Posterior a la conformación del Comité Sistema Producto Agave - Bacanora, el pasado mes de Julio de 2012, la Primera Comisión de Hacienda del H. Congreso del Estado, presentó ante el Pleno el Decreto que reforma y adiciona diversas disposiciones de la Ley de Fomento para la Producción, Industrialización y Comercialización del Bacanora del Estado de Sonora, con la que el Consejo Sonorense Promotor de la Regulación del Bacanora se convierte en una instancia reguladora de esta industria y se denomina Consejo Sonorense Regulador del Bacanora. A partir de la publicación de dicho decreto en el mes de octubre del 2012, el Consejo verificará el cumplimiento de las normatividad en la materia para los productores, industrializadores, envasadores y comercializadores de bacanora y certificará los procesos, productos o subproductos, a fin de garantizar su calidad y autenticidad, tanto en los mercados locales, nacionales y extranjeros.

4. ORGANIZACIÓN Y OBJETO SOCIAL.

El Consejo Sonorense Regulador del Bacanora, es un Organismo Descentralizado de la Administración Pública Estatal, con personalidad jurídica y patrimonio propio, el cual está

Unidos logramos más



sectorizado a la Secretaría de Economía, con domicilio en la ciudad de Hermosillo, pudiendo establecer oficinas en otras poblaciones del Estado.

El Consejo tiene por objeto promover y coordinar las acciones tendientes a mejorar los términos de comercialización del Bacanora; regular en la esfera de sus atribuciones, la calidad en los procesos de producción y las actividades necesarias para la obtención de la bebida Bacanora; promover la capacitación de los productores, la inversión en los rubros de agricultura, industria y comercialización del Bacanora e impulsar de manera integral la cadena productiva del Bacanora.

5. BASES DE PREPARACIÓN DE LOS ESTADOS FINANCIEROS

Los Estados Financieros que se presentan en este documento han sido preparados con apego a las disposiciones establecidas en la Ley General de Contabilidad Gubernamental y con sujeción a la normatividad y lineamientos emitidos por el Consejo Nacional de Armonización Contable (CONAC).

En forma particular, se informa que la elaboración de los estados contables y presupuestarios se ha realizado en base a las normas y metodología previstas en el apartado de Estados Financieros del Manual de Contabilidad Gubernamental.

Así mismo, en el registro de las operaciones y en la emisión de información financiera y presupuestal se da debido cumplimiento a los Postulados Básicos de Contabilidad Gubernamental, ya que éstos proporcionan el sustento técnico para la práctica contable a través de definiciones, explicaciones y razonamientos en la materia.

6. POLÍTICAS DE CONTABILIDAD SIGNIFICATIVAS

El Consejo Sonorense Regulador del Bacanora (Consejo) ha estado cumpliendo con las disposiciones marcadas en la Ley General de Contabilidad Gubernamental que tiene por objeto establecer los criterios generales que regirán la contabilidad gubernamental y la emisión de información financiera de los entes públicos, con el fin de lograr su adecuada armonización.

De acuerdo a lo anterior, las principales Políticas de este Organismo en materia de Rendición de Cuentas están orientadas a que la contabilidad gubernamental facilite el registro y la fiscalización de los activos, pasivos, ingresos y gastos, incluyendo las obligaciones contingentes y el patrimonio del Estado, en cumplimiento a lo estipulado en el artículo 2 de la Ley comentada.

Así mismo, como parte del objetivo del Consejo consiste en que la contabilidad gubernamental permita la expresión fiable de las transacciones en los estados financieros y considere las mejores prácticas contables nacionales e internacionales, ello en términos de lo señalado por el artículo 33 de la multicitada Ley.

Unidos logramos más



En términos generales, en la Contabilidad del Consejo se están aplicando las políticas contables emanadas de los Postulados Básicos de Contabilidad Gubernamental, las Normas y Metodología para la Determinación de los Momentos Contables de los Ingresos y de los Egresos, los Clasificadores presupuestarios de Ingresos y Gastos, el Manual de Contabilidad Gubernamental y las normas estatales aplicables en la materia, vigentes a la fecha.

7. POSICIÓN EN MONEDA EXTRANJERA Y PROTECCIÓN POR RIESGO CAMBIARIO

Este apartado no tenemos nada que informar, ya que al 31 de Diciembre de 2019 el Consejo Sonorense Regulador del Bacanora no realizó operaciones en moneda extranjera que afectaran los rubros de activo y pasivo.

8. REPORTE ANALÍTICO DEL ACTIVO

A continuación se presenta el comportamiento del activo fijo al 31 de Diciembre de 2019:

CONSEJO SONORENSE REGULADOR DEL BACANORA SONORA					
Estado Analítico del Activo Del 01/ene./2019 al 31/dic./2019					
Concepto	Saldo Inicial 1	Cargos del periodo 2	Abonos del periodo 3	Saldo Final 4(1+2-3)	Variación del Periodo (4-1)
					08/ene./2020 hora de impresión 01:17 p. m.
ACTIVO	\$324,013.30	\$6,314,845.26	\$6,245,601.72	\$393,256.84	\$69,243.54
ACTIVO CIRCULANTE	\$289,285.31	\$6,314,842.26	\$6,241,182.84	\$362,944.73	\$73,659.42
EFECTIVO Y EQUIVALENTES	\$289,285.31	\$3,165,489.07	\$3,091,829.65	\$362,944.73	\$73,659.42
DERECHOS A RECIBIR EFECTIVO O EQUIVALENTES	\$0.00	\$3,149,353.19	\$3,149,353.19	\$0.00	\$0.00
ACTIVO NO CIRCULANTE	\$34,727.99	\$3.00	\$4,418.88	\$30,312.11	-\$4,415.88
BIENES MUEBLES	\$302,169.64	\$3.00	\$0.00	\$302,172.64	\$3.00
ACTIVOS INTANGIBLES	\$25,788.40	\$0.00	\$0.00	\$25,788.40	\$0.00
DEPRECIACIÓN, DETERIORO Y AMORTIZACIÓN ACUMULADA DE BIENES	-\$293,230.05	\$0.00	\$4,418.88	-\$297,648.93	-\$4,418.88

Bajo protesta de decir verdad declaramos que los Estados Financieros y sus notas, son razonablemente correctos y son responsabilidad del emisor.

9. FIDEICOMISOS, MANDATOS Y ANÁLOGOS

Este apartado no tenemos nada que informar, ya que al 31 de Diciembre de 2019 el Consejo Sonorense Regulador del Bacanora no contaba y/o no era parte de Fideicomisos, Mandatos y Análogos.

Unidos logramos más



10. REPORTE DE LA RECAUDACIÓN

Al 31 de Diciembre de 2019 se recaudaron ingresos (estatales) de gestión por un total de \$ 3, 149,038.19 (son tres millones ciento cuarenta y nueve mil treinta y ocho pesos 19/100 m. n.), como se desglosa en la tabla siguiente:

CONCEPTO	CANTIDAD
SERVICIOS PERSONALES	\$ 2,384,942.23
SERVICIOS DE CERTIFICACION	\$12,800.00
SERVICIOS GENERALES	432,295.96
CONVENIO COECYT	319,000.00
TOTAL	\$ 3, 149,038.19

11. INFORMACIÓN SOBRE LA DEUDA Y EL REPORTE ANALÍTICO DE LA DEUDA



CONSEJO SONORENSE REGULADOR DEL BACANORA
SONORA

Estado Analítico de la Deuda y Otros Pasivos
Del 01/ene./2019 Al 31/dic./2019

Fecha y 08/ene./2020
hora de Impresión: 01:21 p. m.

Uso: superior
Reporte Estado y Otros Pasivos

Denominación de las Deudas	Moneda de Contratación	Institución o País Acreedor	Saldo Inicial del Periodo	Saldo Final del Periodo
DEUDA PÚBLICA				
Corto Plazo				
Deuda Interna				
Instituciones de Crédito	Peso	México	\$0.00	\$0.00
Títulos y Valores	Peso	México	\$0.00	\$0.00
Arrendamientos Financieros	Peso	México	\$0.00	\$0.00
Deuda Externa				
Organismos Financieros Internacionales	Peso	México	\$0.00	\$0.00
Deuda Bilateral	Peso	México	\$0.00	\$0.00
Títulos y Valores	Peso	México	\$0.00	\$0.00
Arrendamientos Financieros	Peso	México	\$0.00	\$0.00
Subtotal Corto Plazo	Peso	México	\$0.00	\$0.00
Largo Plazo				
Deuda Interna				
Instituciones de Crédito	Peso	México	\$0.00	\$0.00
Títulos y Valores	Peso	México	\$0.00	\$0.00
Arrendamientos Financieros	Peso	México	\$0.00	\$0.00
Deuda Externa				
Organismos Financieros Internacionales	Peso	México	\$0.00	\$0.00
Deuda Bilateral	Peso	México	\$0.00	\$0.00
Títulos y Valores	Peso	México	\$0.00	\$0.00
Arrendamientos Financieros	Peso	México	\$0.00	\$0.00
Subtotal Largo Plazo	Peso	México	\$0.00	\$0.00
Otros Pasivos	Peso	México	\$454,061.58	\$317,160.44
Total Deuda y Otros Pasivos	Peso	México	\$454,061.58	\$317,160.44

12. CALIFICACIONES OTORGADAS

Este apartado no tenemos nada que informar al 31 de Diciembre de 2019

Unidos logramos más



13. PROCESO DE MEJORA

Atendiendo a los lineamientos establecidos en el Plan Estatal de Desarrollo 2016-2021, el Consejo Sonorense Regulador del Bacanora ha impulsado de manera permanente acciones tendientes al mejoramiento de la Industria del Bacanora, desde la calidad en los procesos de producción y las actividades necesarias para la obtención de la bebida Bacanora, la capacitación de los productores, la inversión en los rubros de agricultura y equipamiento industrial, hasta los términos para una adecuada comercialización del Bacanora.

En lo concerniente a la Administración del ejercicio interno, se desarrollaron políticas para la organización, evaluación y control del gasto presupuestal, en apego a los lineamientos y normas establecidas a nivel nacional y estatal, lo cual nos ha permitido la eficiencia y transparencia en el uso de los recursos públicos.

14. INFORMACION POR SEGMENTOS

En este apartado, para el tercer trimestre del presente ejercicio, no se tiene información que plasmar de manera segmentada.

15. EVENTOS POSTERIORES AL CIERRE

El Consejo Sonorense Regulador del Bacanora informa en este apartado que al cierre del cuarto trimestre del 2019 no tenemos perdida.

16. PARTES RELACIONADAS

La situación financiera del Consejo obtuvo un Ahorro por \$206,126.52

17. RESPONSABILIDAD SOBRE LA PRESENTACION RAZONABLE DE LOS ESTADOS FINANCIEROS.

Los Estados Financieros deberán estar rubricados en cada página de los mismos e incluir al final la siguiente leyenda: "Bajo protesta de decir verdad declaramos que los Estados Financieros y sus notas, son razonablemente correctos y son responsabilidad del emisor"


LIC. JOSE LUIS HERNANDEZ IBARRA
DIRECTOR GENERAL


LIC. PAVEL RAUL DENNIS QUIÑONEZ
DIRECTOR DE ADMINISTRACIÓN
Y FINANZAS

Unidos logramos más