



CUENTA PÚBLICA 2019

Rubros de Ingresos	Ingreso					Diferencia
	Estimado (1)	Ampliaciones y Reducciones (+ ó -) (2)	Modificado (3= 1 +2)	Devengado (4)	Recaudado (5)	
Impuestos						0
Cuotas y Aportaciones de Seguridad Social	0	0	0	0	0	0
Contribuciones de Mejoras	0	0	0	0	0	0
Derechos	0	0	0	0	0	0
Productos	0	0	0	0	0	0
Aprovechamientos	0	0	0	0	0	0
Ingresos por Ventas de Bienes, Prestación de Servicios y Otros Ingresos		12,800	12,800	12,800	12,800	12,800
Participaciones, Aportaciones, Convenios, Incentivos Derivados de la Colaboración Fiscal y Fondos Distintos de Aportaciones						0
Transferencias, Asignaciones, Subsidios y Subvenciones, y Pensiones y Jubilaciones	2,765,354	385,257	3,150,611	3,136,238	3,136,238	370,884
Ingresos Derivados de Financiamientos			0			0
Total	2,765,354	398,057	3,163,411	3,149,038	3,149,038	383,684
					Ingresos Excedentes	383684.19

9

Estado Analítico de Ingresos Por Fuente de Financiamiento	Ingreso					Diferencia
	Estimado (1)	Ampliaciones y Reducciones (+ ó -) (2)	Modificado (3= 1 +2)	Devergado (4)	Recaudado (5)	
Ingresos del Poder Ejecutivo Federal o Estatal y de los Municipios	0	0	0	0	0	0
Impuestos	0	0	0	0	0	0
Cuotas y Aportaciones de Seguridad Social	0	0	0	0	0	0
Contribuciones de Mejoras	0	0	0	0	0	0
Derechos	0	0	0	0	0	0
Productos ¹	0	0	0	0	0	0
Aprovechamientos ²	0	0	0	0	0	0
Participaciones, Aportaciones, Convenios, Incentivos Derivados de la Colaboración Fiscal y Fondos Distintos de Aportaciones	0	0	0	0	0	0
Transferencias, Asignaciones, Subsidios y Subvenciones, y Pensiones y Jubilaciones	0	0	0	0	0	0
Ingresos De los Entes Públicos de los Poderes Legislativo y Judicial, de los Órganos Autonomos y del Sector Paraestatal o Paramunicipal, así como de las Empresas Productivas del Estado	2,765,354	398,057	3,163,411	3,149,038	3,149,038	383,684
Cuotas y Aportaciones de Seguridad Social	0	0	0	0	0	0
Productos ¹	0	0	0	0	0	0
Ingresos por ventas de Bienes, Prestación de Servicios y Otros Ingresos ³	0	12,800	12,800	12,800	12,800	12,800
Transferencias, Asignaciones, Subsidios y Subvenciones, y Pensiones y Jubilaciones	2,765,354	385,257	3,150,611	3,136,238	3,136,238	370,884
Ingresos derivados de Financiamiento	0	0	0	0	0	0
Ingresos Derivados de Financiamientos	0	0	0	0	0	0
Total	2,765,354	398,057	3,163,411	3,149,038	3,149,038	383,684


 Lic. José Luis Hernández Ibarra
 Director General


 Lic. Pavel Raúl Dennis Quiñonez
 Director de Administración y Finanzas

Ingresos Excedentes
 383,684-19

Consejo Sonorense Regulador del Bacanora
 Estado Analítico de Ingresos Detallado – LDF
 Del 01 de Enero al 31 de Diciembre de 2019

CPCA-II-02


CUENTA PÚBLICA 2019

Concepto (c)	Ingreso					Diferencia (e)
	Estimado (d)	Ampliaciones/ (Reducciones)	Modificado	Devenigado	Recaudado	
Ingresos de Libre Disposición						
A. Impuestos	-	-	-	-	-	-
B. Cuotas y Aportaciones de Seguridad Social	-	-	-	-	-	-
C. Contribuciones de Mejoras	-	-	-	-	-	-
D. Derechos	-	-	-	-	-	-
E. Productos	-	-	-	-	-	-
F. Aprovechamientos	-	-	-	-	-	-
G. Ingresos por Ventas de Bienes y Prestación de Servicios	-	-	-	-	-	-
H. Participaciones	-	12,800.00	12,800.00	12,800.00	12,800.00	12,800.00
(H=h1+h2+h3+h4+h5+h6+h7+h8+h9+h10+h11)						
h1) Fondo General de Participaciones	-	-	-	-	-	-
h2) Fondo de Fomento Municipal	-	-	-	-	-	-
h3) Fondo de Fiscalización y Recaudación	-	-	-	-	-	-
h4) Fondo de Compensación	-	-	-	-	-	-
h5) Fondo de Extracción de Hidrocarburos	-	-	-	-	-	-
h6) Impuesto Especial Sobre Producción y Servicios	-	-	-	-	-	-
h7) 0.136% de la Recaudación Federal Participable	-	-	-	-	-	-
h8) 3.17% Sobre Extracción de Petróleo	-	-	-	-	-	-
h9) Gasolinas y Diésel	-	-	-	-	-	-
h10) Fondo del Impuesto Sobre la Renta	-	-	-	-	-	-
h11) Fondo de Estabilización de los Ingresos de las Entidades Federativas	-	-	-	-	-	-
I. Incentivos Derivados de la Colaboración Fiscal (I=i1+i2+i3+i4+i5)	-	-	-	-	-	-
i1) Tenencia o Uso de Vehículos	-	-	-	-	-	-
i2) Fondo de Compensación ISAN	-	-	-	-	-	-
i3) Impuesto Sobre Automóviles Nuevos	-	-	-	-	-	-

Concepto (c)	Ingreso					Diferencia (e)
	Estimado (d)	Ampliaciones/ (Reducciones)	Modificado	Devengado	Recaudado	
i4) Fondo de Compensación de Repesos-Intermedios	-	-	-	-	-	-
i5) Otros Incentivos Económicos	-	-	-	-	-	-
J. Transferencias y Asignaciones	2,765,364.00	385,256.50	3,150,610.50	3,136,238.19	3,136,238.19	370,884.19
K. Convenios	-	-	-	-	-	-
k1) Otros Convenios y Subsidios	-	-	-	-	-	-
L. Otros Ingresos de Libre Disposición (L=I1+I2)	-	-	-	-	-	-
l1) Participaciones en Ingresos Locales	-	-	-	-	-	-
l2) Otros Ingresos de Libre Disposición	-	-	-	-	-	-
I. Total de Ingresos de Libre Disposición (I=A+B+C+D+E+F+G+H+I+J+K+L)	2,765,364.00	385,256.50	3,163,410.50	3,149,038.19	3,149,038.19	383,684.19
Ingresos Excedentes de Ingresos de Libre Disposición						383,684.19
Transferencias Federales Etiquetadas						
A. Aportaciones (A=a1+a2+a3+a4+a5+a6+a7+a8)						
a1) Fondo de Aportaciones para la Nómina Educativa y Gasto Operativo						
a2) Fondo de Aportaciones para los Servicios de Salud						
a3) Fondo de Aportaciones para la Infraestructura Social						
a4) Fondo de Aportaciones para el Fortalecimiento de los Municipios y de las Demarcaciones Territoriales del Distrito Federal						
a5) Fondo de Aportaciones Múltiples						
a6) Fondo de Aportaciones para la Educación Tecnológica y de Adultos						
a7) Fondo de Aportaciones para la Seguridad Pública de los Estados y del Distrito Federal						
a8) Fondo de Aportaciones para el Fortalecimiento de las Entidades Federativas						
B. Convenios (B=b1+b2+b3+b4)						
b1) Convenios de Protección Social en Salud						
b2) Convenios de Descentralización						
b3) Convenios de Reasignación						
b4) Otros Convenios y Subsidios						
C. Fondos Distintos de Aportaciones (C=c1+c2)						
c1) Fondo para Entidades Federativas y Municipios Productores de Hidrocarburos						

Handwritten signature or mark.

Concepto (c)	Ingreso					Diferencia (e)
	Estimado (d)	Ampliaciones/ (Reducciones)	Modificado	Devengado	Recaudado	
c2) Fondo Mixto	-	-	-	-	-	-
D. Transferencias, Asignaciones, Subsidios y Subvenciones, y Pensiones y Jubilaciones	-	-	-	-	-	-
E. Otras Transferencias Federales Etiquetadas	-	-	-	-	-	-
II. Total de Transferencias Federales Etiquetadas (II = A + B + C + D + E)	-	-	-	-	-	-
III. Ingresos Derivados de Financiamientos (III = A)	-	-	-	-	-	-
A. Ingresos Derivados de Financiamientos	-	-	-	-	-	-
IV. Total de Ingresos (IV = I + II + III)	2,765,354.00	398,056.50	3,163,410.50	3,149,038.19	3,149,038.19	383,684.19
Datos Informativos						
1. Ingresos Derivados de Financiamientos con Fuente de Pago de Ingresos de Libre Disposición	-	-	-	-	-	-
2. Ingresos Derivados de Financiamientos con Fuente de Pago de Transferencias Federales Etiquetadas	-	-	-	-	-	-
3. Ingresos Derivados de Financiamientos (3 = 1 + 2)	-	-	-	-	-	-


 Lic. Pavel Barral Dennis Quiñonez
 Director de Administración y Finanzas


 Lic. José Luis Hernández Ibarra
 Director General

Consejo Sonorense Regulador del Bacanora
Conciliación entre los Ingresos Presupuestarios y Contables
 Al 31 de Diciembre de 2019

CPCA-II-03


CUENTA PÚBLICA 2019

1. Total de Ingresos Presupuestarios		3,149,038.19
2. Mas Ingresos contables No Presupuestarios		0.00
Ingresos Financieros		
Incremento por Variación de Inventarios		
Disminución del Exceso de Estimaciones por Pérdida o Deterioro u Obsolescencia		
Disminución del Exceso de Provisiones		
Otros Ingresos y Beneficios Varios		
Otros Ingresos Contables No Presupuestarios		
3. Menos Ingresos Presupuestarios No Contables		0.00
Aprovechamientos Patrimoniales		
Ingresos Derivados de Financiamientos		
Otros Ingresos Presupuestarios No Contables		
4. Total de Ingresos Contables (4= 1 + 2 - 3)		3,149,038.19

1. Se deberán incluir los Ingresos Contables No Presupuestarios que no se regularizaron presupuestariamente durante el ejercicio
 Los Ingresos Financieros y otros ingresos se regularizarán presupuestariamente de acuerdo a la legislación aplicable



 Lic. Pavel Paul Dennis Quiñonez
 Director de Administración y Finanzas



 Lic. José Luis Hernández Ibarra
 Director General

Consejo Sonorense Regulador del Bacanora
 Estado Analítico del Ejercicio Presupuesto de Egresos
 Clasificación por Objeto del Gasto (Capítulo y Concepto)
 Del 01 de Enero al 31 de Diciembre de 2019

CPCA-II-04

CUENTA PÚBLICA 2019

Ejercicio del Presupuesto por Capítulo del Gasto	Egresos Aprobado Anual (1)	Ampliaciones/ (Reducciones) (2)	Egresos Modificado Anual (3=1+2)	Egresos Devengado Acumulado (4)	Egresos Pagado Acumulado (5)	Subejercicio (6 = 3 - 4)
Servicios Personales	2,486,104	-101,162	2,384,942	2,273,353	2,129,225	111,589
Remuneraciones al Personal de Carácter Permanente	1,606,037	-196,162	1,409,875	1,409,875	1,409,875	0
Remuneraciones al Personal de Carácter Transitorio			0			0
Remuneraciones Adicionales y Especiales	317,476	95,000	412,476	404,415	367,744	8,061
Seguridad Social	562,592		562,592	459,064	351,806	103,528
Otras Prestaciones Sociales y Económicas			0			0
Provisiones			0			0
Pago de Estímulos a Servidores Públicos			0			0
Materiales y Suministros	0	77,659	77,659	75,387	75,387	2,272
Materiales de Administración, Emisión de Documentos y Artículos Oficiales		23,491	23,491	21,219	21,219	2,272
Alimentos y Utensilios		2,767	2,767	2,767	2,767	0
Materias Primas y Materiales de Producción y Comercialización			0			0
Materiales y Artículos de Construcción y de Reparación			0			0
Productos Químicos, Farmacéuticos y de Laboratorio			0			0
Combustibles, Lubricantes y Aditivos		51,000	51,000	51,000	51,000	0
Vestuario, Blancos, Prendas de Protección y Artículos Deportivos			0			0
Materiales y Suministros Para Seguridad			0			0
Herramientas, Refacciones y Accesorios Menores		400	400	400	400	0
Servicios Generales	279,250	-7,420	271,830	269,592	269,592	2,238
Servicios Básicos			0			0
Servicios de Arrendamiento	8,000	7,827	15,827	15,827	15,827	0
Servicios Profesionales, Científicos, Técnicos y Otros Servicios	6,000	27,000	33,000	33,000	33,000	0
Servicios Financieros, Bancarios y Comerciales	24,000	-8,131	15,869	13,631	13,631	2,238
Servicios de Instalación, Reparación, Mantenimiento y Conservación	12,000	2,114	14,114	14,114	14,114	0
Servicios de Comunicación Social y Publicidad.			0			0
Servicios de Traslado y Viáticos	97,028	-77,145	174,173	174,173	174,173	0
Servicios Oficiales	132,222	-113,175	19,047	19,047	19,047	0
Otros Servicios Generales			0			0
Transferencias, Asignaciones, Subsidios y Otras Ayudas	0	0	0	0	0	0
Transferencias Internas y Asignaciones al Sector Público			0			0
Transferencias al Resto del Sector Público			0			0
Subsidios y Subvenciones			0			0
Ayudas Sociales			0			0
Pensiones y Jubilaciones			0			0
Transferencias a Fideicomisos, Mandatos y Otros Análogos			0			0
Transferencias a la Seguridad Social			0			0
Donativos			0			0
Transferencias al Exterior			0			0
Bienes Muebles, Inmuebles e Intangibles	0	0	0	0	0	0
Mobiliario y Equipo de Administración	0		0			0
Mobiliario y Equipo Educativo y Recreativo			0			0
Equipo e Instrumental Médico y de Laboratorio			0			0
Vehículos y Equipo de Transporte			0			0
Equipo de Defensa y Seguridad			0			0
Maquinaria, Otros Equipos y Herramientas			0			0
Activos Biológicos			0			0
Bienes Inmuebles			0			0
Activos Intangibles			0			0
Inversión Pública	0	0	0	0	0	0
Obra Pública en Bienes de Dominio Público			0			0
Obra Pública en Bienes Propios			0			0
Proyectos Productivos y Acciones de Fomento			0			0
Inversiones Financieras y Otras Provisiones	0	0	0	0	0	0
Inversiones Para el Fomento de Actividades Productivas			0			0
Acciones y Participaciones de Capital			0			0
Compra de Títulos y Valores			0			0
Concesión de Préstamos			0			0
Inversiones en Fideicomisos, Mandatos y Otros Análogos			0			0
Otras Inversiones Financieras			0			0
Provisiones para Contingencias y Otras Erogaciones Especiales			0			0
Participaciones y Aportaciones	0	284,000	284,000	284,000	284,000	0
Participaciones			0			0
Aportaciones			0			0
Convenios		284,000	284,000	284,000	284,000	0
Deuda Pública	0	313,290	313,290	313,290	313,290	0
Amortización de la Deuda Pública			0			0
Intereses de la Deuda Pública			0			0
Comisiones de la Deuda Pública			0			0
Gastos de la Deuda Pública			0			0
Costo por Coberturas			0			0
Apoyos Financieros			0			0
Adeudos de Ejercicios Fiscales Anteriores (Adefas)		313,290	313,290	313,290	313,290	0
Total del Gasto	2,765,354	586,386	3,351,720	3,215,622	3,071,494	116,099

Lic. Pavel Raúl Pénis Quiñonez
 Director de Administración y Finanzas

Lic. José Luis Hernández Ibarra
 Director General

Consejo-Sonorense Regulador del Bacanora

CPCA-II-05

Estado Analítico del Ejercicio del Presupuesto de Egresos Detallado - LDF

Clasificación por Objeto del Gasto (Capítulo y Concepto)

Del 01 de Enero al 31 de Diciembre de 2019

(PESOS)

CUENTA PÚBLICA 2019

Concepto (c)	Egresos					Subejercicio (e)
	Aprobado (d)	Ampliaciones/ (Reducciones)	Modificado	Devengado	Pagado	
I. Gasto No Etiquetado (I=A+B+C+D+E+F+G+H+I)	2,765,354.00	598,266.70	3,321,720.70	3,215,621.98	3,071,493.77	118,098.72
A. Servicios Personales (A=a1+a2+a3+a4+a5+a6+a7)	2,486,104.00	101,161.75	2,384,942.25	2,273,353.35	2,128,225.14	111,588.30
a1) Remuneraciones al Personal de Carácter Permanente	1,606,036.83	198,161.75	1,409,675.08	1,409,675.08	1,409,674.72	0.36
a2) Remuneraciones al Personal de Carácter Transitorio	-	-	-	-	-	-
a3) Remuneraciones Adicionales y Especiales	317,475.61	95,000.00	412,475.61	404,414.77	387,744.29	8,060.84
a4) Seguridad Social	562,591.56	-	562,591.56	499,053.86	351,606.13	103,627.70
a5) Otras Prestaciones Sociales y Económicas	-	-	-	-	-	-
a6) Provisiones	-	-	-	-	-	-
a7) Pago de Estímulos a Servidores Públicos	-	-	-	-	-	-
B. Materiales y Suministros (B=b1+b2+b3+b4+b5+b6+b7+b8+b9)	-	77,656.40	77,656.40	75,386.52	75,386.52	2,271.88
b1) Materiales de Administración, Emisión de Documentos y Artículos Oficiales	-	23,491.21	23,491.21	21,219.33	21,219.33	2,271.88
b2) Alimentos y Utensilios	-	2,767.29	2,767.29	2,767.29	2,767.29	-
b3) Materias Primas y Materiales de Producción y Comercialización	-	-	-	-	-	-
b4) Materiales y Artículos de Construcción y de Reparación	-	-	-	-	-	-
b5) Productos Químicos, Farmacéuticos y de Laboratorio	-	-	-	-	-	-
b6) Combustibles, Lubricantes y Aditivos	-	51,000.00	51,000.00	51,000.00	51,000.00	-
b7) Vestuario, Blancos, Prendas de Protección y Artículos Deportivos	-	-	-	-	-	-
b8) Materiales y Suministros Para Seguridad	-	-	-	-	-	-
b9) Herramientas, Refacciones y Accesorios Menores	-	399.90	399.90	399.90	399.90	-
C. Servicios Generales (C=c1+c2+c3+c4+c5+c6+c7+c8+c9)	278,250.00	7,420.30	271,829.70	269,591.76	269,591.76	2,237.94
c1) Servicios Básicos	-	-	-	-	-	-
c2) Servicios de Arrendamiento	8,000.00	7,826.75	15,826.75	15,826.75	15,826.75	-
c3) Servicios Profesionales, Científicos, Técnicos y Otros Servicios	6,000.00	27,000.00	33,000.00	33,000.00	33,000.00	-
c4) Servicios Financieros, Bancarios y Comerciales	24,000.00	8,130.86	15,869.14	13,631.20	13,631.20	2,237.94
c5) Servicios de Instalación, Reparación, Mantenimiento y Conservación	12,000.00	2,113.88	14,113.88	14,113.88	14,113.88	-
c6) Servicios de Comunicación Social y Publicidad	-	-	-	-	-	-
c7) Servicios de Traslado y Viajeros	97,028.00	77,144.73	174,172.73	174,172.73	174,172.73	-
c8) Servicios Oficiales	132,222.00	113,174.80	19,047.20	19,047.20	19,047.20	-
c9) Otros Servicios Generales	-	-	-	-	-	-
D. Transferencias, Asignaciones, Subsidios y Otras Ayudas (D=d1+d2+d3+d4+d5+d6+d7+d8+d9)	-	-	-	-	-	-
d1) Transferencias Internas y Asignaciones al Sector Público	-	-	-	-	-	-
d2) Transferencias al Resto del Sector Público	-	-	-	-	-	-
d3) Subsidios y Subvenciones	-	-	-	-	-	-
d4) Ayudas Sociales	-	-	-	-	-	-
d5) Pensiones y Jubilaciones	-	-	-	-	-	-
d6) Transferencias a Fideicomisos, Mandatos y Otros Análogos	-	-	-	-	-	-
d7) Transferencias a la Seguridad Social	-	-	-	-	-	-
d8) Donativos	-	-	-	-	-	-
d9) Transferencias al Exterior	-	-	-	-	-	-
E. Bienes Muebles, Inmuebles e Intangibles (E=e1+e2+e3+e4+e5+e6+e7+e8+e9)	-	-	-	-	-	-
e1) Mobiliario y Equipo de Administración	-	-	-	-	-	-
e2) Mobiliario y Equipo Educativo y Recreativo	-	-	-	-	-	-
e3) Equipo e Instrumental Médico y de Laboratorio	-	-	-	-	-	-
e4) Vehículos y Equipo de Transporte	-	-	-	-	-	-
e5) Equipo de Defensa y Seguridad	-	-	-	-	-	-
e6) Maquinaria, Otros Equipos y Herramientas	-	-	-	-	-	-
e7) Activos Biológicos	-	-	-	-	-	-
e8) Bienes Inmuebles	-	-	-	-	-	-
e9) Activos Intangibles	-	-	-	-	-	-
F. Inversión Pública (F=f1+f2+f3)	-	-	-	-	-	-
f1) Obra Pública en Bienes de Dominio Público	-	-	-	-	-	-
f2) Obra Pública en Bienes Propios	-	-	-	-	-	-
f3) Proyectos Productivos y Acciones de Fomento	-	-	-	-	-	-
G. Inversiones Financieras y Otras Provisiones (G=g1+g2+g3+g4+g5+g6+g7)	-	-	-	-	-	-
g1) Inversiones Para el Fomento de Actividades Productivas	-	-	-	-	-	-
g2) Acciones y Participaciones de Capital	-	-	-	-	-	-
g3) Compra de Títulos y Valores	-	-	-	-	-	-
g4) Concesión de Préstamos	-	-	-	-	-	-
g5) Inversiones en Fideicomisos, Mandatos y Otros Análogos	-	-	-	-	-	-
Fideicomiso de Desastres Naturales (Informativo)	-	-	-	-	-	-
g6) Otras Inversiones Financieras	-	-	-	-	-	-
g7) Provisiones para Contingencias y Otras erogaciones Especiales	-	-	-	-	-	-
H. Participaciones y Aportaciones (H=h1+H2+H3)	-	284,000.00	284,000.00	284,000.00	284,000.00	-
H1) Participaciones	-	-	-	-	-	-

Concepto (c)	Egresos					Subejercicio (e)
	Aprobado (d)	Aplicaciones/ (Reducciones)	Modificado	Devengado	Pagado	
h2) Aportaciones						
h3) Convenios		284,000.00	284,000.00	284,000.00	284,000.00	
I. Deuda Pública (i+11+12+13+14+15+16+17)		313,290.35	313,290.35	313,290.35	313,290.35	
1) Amortización de la Deuda Pública						
2) Intereses de la Deuda Pública						
3) Comisiones de la Deuda Pública						
4) Gastos de la Deuda Pública						
5) Costo por Coberturas						
6) Apoyos Financieros						
7) Adeudos de Ejercicios Fiscales Anteriores (ADEFAS)		313,290.35	313,290.35	313,290.35	313,290.35	
II. Gasto Etiquetado (II=A+B+C+D+E+F+G+H+I)						
A. Servicios Personales (A=a1+a2+a3+a4+a5+a6+a7)						
a1) Remuneraciones al Personal de Carácter Permanente						
a2) Remuneraciones al Personal de Carácter Transitorio						
a3) Remuneraciones Adicionales y Especiales						
a4) Seguridad Social						
a5) Otras Prestaciones Sociales y Económicas						
a6) Previsiones						
a7) Pago de Estímulos a Servidores Públicos						
B. Materiales y Suministros (B=b1+b2+b3+b4+b5+b6+b7+b8)						
b1) Materiales de Administración, Emisión de Documentos y Artículos Oficiales						
b2) Alimentos y Utensilios						
b3) Materias Primas y Materiales de Producción y Comercialización						
b4) Materiales y Artículos de Construcción y de Reparación						
b5) Productos Químicos, Farmacéuticos y de Laboratorio						
b6) Combustibles, Lubricantes y Aditivos						
b7) Vestuario, Blancos, Prendas de Protección y Artículos Deportivos						
b8) Materiales y Suministros Para Seguridad						
b9) Herramientas, Refacciones y Accesorios Menores						
C. Servicios Generales (C=c1+c2+c3+c4+c5+c6+c7+c8+c9)						
c1) Servicios Básicos						
c2) Servicios de Arrendamiento						
c3) Servicios Profesionales, Científicos, Técnicos y Otros Servicios						
c4) Servicios Financieros, Bancarios y Comerciales						
c5) Servicios de Instalación, Reparación, Mantenimiento y Conservación						
c6) Servicios de Comunicación Social y Publicidad						
c7) Servicios de Tránsito y Vialidad						
c8) Servicios Oficiales						
c9) Otros Servicios Generales						
D. Transferencias, Asignaciones, Subsidios y Otras Ayudas (D=d1+d2+d3+d4+d5+d6+d7+d8+d9)						
d1) Transferencias Internas y Asignaciones al Sector Público						
d2) Transferencias al Resto del Sector Público						
d3) Subsidios y Subvenciones						
d4) Ayudas Sociales						
d5) Pensiones y Jubilaciones						
d6) Transferencias a Fideicomisos, Mandatos y Otros Análogos						
d7) Transferencias a la Seguridad Social						
d8) Donativos						
d9) Transferencias al Exterior						
E. Bienes Muebles, Inmuebles e Intangibles (E=e1+e2+e3+e4+e5+e6+e7+e8+e9)						
e1) Mobiliario y Equipo de Administración						
e2) Mobiliario y Equipo Educativo y Recreativo						
e3) Equipo e Instrumentos Médicos y de Laboratorio						
e4) Vehículos y Equipo de Transporte						
e5) Equipo de Defensa y Seguridad						
e6) Maquinaria, Otros Equipos y Herramientas						
e7) Activos Biológicos						
e8) Bienes Inmuebles						
e9) Activos Intangibles						
F. Inversión Pública (F=f1+f2+f3)						
f1) Obra Pública en Bienes de Dominio Público						
f2) Obra Pública en Bienes Propios						
f3) Proyectos Productivos y Acciones de Fomento						
G. Inversiones Financieras y Otras Provisiones (G=g1+g2+g3+g4+g5+g6+g7)						
g1) Inversiones Para el Fomento de Actividades Productivas						
g2) Acciones y Participaciones de Capital						
g3) Compra de Títulos y Valores						
g4) Concesión de Préstamos						
g5) Inversiones en Fideicomisos, Mandatos y Otros Análogos						
Fideicomiso de Desastres Naturales (Informativo)						

J

P

Concepto (c)	Egresos					Subjercicio (e)
	Aprobado (d)	Ampliaciones/ (Reducciones)	Modificado	Devengado	Pagado	
g) Otras Inversiones Financieras						-
g) Provisiones para Contingencias y Otras erogaciones Especiales						-
H. Participaciones y Aportaciones (H=h1+h2+h3)						-
h1) Participaciones						-
h2) Aportaciones						-
h3) Convenios						-
I. Deuda Pública (I=i1+i2+i3+i4+i5+i6+i7)						-
i1) Amortización de la Deuda Pública						-
i2) Intereses de la Deuda Pública						-
i3) Comisiones de la Deuda Pública						-
i4) Gastos de la Deuda Pública						-
i5) Costo por Coberturas						-
i6) Apoyos Financieros						-
i7) Adeudos de Ejercicios Fiscales Anteriores (ADEFAS)						-
III. Total de Egresos (III = I + II)	2,765,054.00	566,366.70	3,331,720.70	3,216,621.98	3,071,463.77	116,098.72

Lic. Pavel Raúl Dennis Quiñonez
 Director de Administración y Finanzas


Lic. José Luis Hernández Ibarra
 Director General


Consejo Sonorense Regulador del Bacanora
Estado Analítico del Ejercicio Presupuesto de Egresos
Clasificación Económica (por Tipo de Gasto)
Del 01 de Enero al 31 de Diciembre de 2019

CPCA-II-06

CUENTA PÚBLICA 2019

Concepto	Egresos Aprobado Anual (1)	Ampliaciones/ (Reducciones) (2)	Egresos Modificado Anual (3=1+2)	Egresos Devengado Acumulado (4)	Egresos Pagado Acumulado (5)	Subejercicio (6 = 3 - 4)
Gasto Corriente	2,765,354	253,076	3,018,430	2,902,332	2,758,203	116,099
Gasto de Capital			0			0
Amortización de la Deuda y Disminución de Pasivos		313,290	313,290	313,290	313,290	0
Pensiones y Jubilaciones			0			0
Participaciones			0			0
Total del Gasto	2,765,354	566,367	3,331,721	3,215,622	3,071,494	116,099



 Lic. Pavel Raul Dennis Quiñonez
 Director de Administración y Finanzas



 Lic. José Luis Hernández Ibarra
 Director General

Consejo Sonorense Regulador del Bacanora
 Estado Analítico del Ejercicio Presupuesto de Egresos
 Clasificación Administrativa (Por Unidad Administrativa)
 Del 01 de Enero al 31 de Diciembre de 2019

CUENTA PÚBLICA 2019


Clasificación Administrativa (Por Unidad Administrativa)	Egresos Aprobado Anual (1)	Ampliaciones/ (Reducciones) (2)	Egresos Modificado Anual (3+4+2)	Egresos Devengado Acumulado (4)	Egresos Pagado Acumulado (5)	Subejercicio (6=3-4)
DIRECCION GENERAL	173,722	577,477	751,199	751,199	751,199	0
DIRECTOR DE ADMINISTRACION Y FINANZAS	2,504,104	-96,814	2,407,290	2,291,779	2,147,650	115,511
DIRECCION DE PROYECTOS	87,528	85,704	173,232	172,646	172,845	587
Total del Gasto	2,765,354	566,367	3,331,721	3,215,622	3,071,494	115,099


 Lic. Pavel Bautista Quifonez
 Director de Administración y Finanzas


 Lic. José Luis Hernández Ibarra
 Director General

Concepto (e)	Egresos						Subejercicio (e)
	Aprobado (d)	Ampliaciones/ (Reducciones)	Modificado	Devengado	Pagado		
I. Gasto No Etiquetado (I=A+B+C+D+E+F+G+H)	2,765,354.00	566,366.70	3,331,720.70	3,215,621.98	3,071,493.77		116,098.72
DIRECCION GENERAL	173,722.00	577,476.70	751,198.70	751,198.70	751,198.70		
DIRECCION DE ADMINISTRACION Y FINANZAS	2,504,104.00	96,814.00	2,407,290.00	2,291,778.67	2,147,650.46		115,511.33
DIRECCION DE PROYECTOS	87,528.00	85,704.00	173,232.00	172,644.61	172,644.61		587.39
II. Gasto Etiquetado (II=A+B+C+D+E+F+G+H)							
A. Dependencia o Unidad Administrativa 1							
B. Dependencia o Unidad Administrativa 2							
C. Dependencia o Unidad Administrativa 3							
D. Dependencia o Unidad Administrativa 4							
E. Dependencia o Unidad Administrativa 5							
F. Dependencia o Unidad Administrativa 6							
G. Dependencia o Unidad Administrativa 7							
H. Dependencia o Unidad Administrativa xx							
III. Total de Egresos (III = I + II)	2,765,354.00	566,366.70	3,331,720.70	3,215,621.98	3,071,493.77		116,098.72

Lic. Pavel Raúl Dennis Quiñonez
 Director de Administración y Finanzas



 Lic. José Luis Hernández Ibarra
 Director General


Consejo Sonorense Regulador del Bacanora
 Estado Analítico del Ejercicio Presupuesto de Egresos
 Clasificación Administrativa (Por Poderes)
 Del 01 de Enero al 31 de Diciembre de 2019

CPCA-II-09

CUENTA PÚBLICA 2019

Clasificación Administrativa (Por Poderes)	Egresos Aprobado Anual (1)	Ampliaciones/ (Reducciones) (2)	Egresos Modificado Anual (3=1+2)	Egresos Devengado Acumulado (4)	Egresos Pagado Acumulado (5)	Subejercicio (6 = 3 - 4)
Poder Ejecutivo	2,765,354	566,367	3,331,721	3,215,622	3,071,494	116,099
Poder Legislativo			0			0
Poder Judicial			0			0
Órganos Autónomos			0			0
Total del Gasto	2,765,354	566,367	3,331,721	3,215,622	3,071,494	116,099



 Lic. Raul Dennis Quiñonez
 Director de Administración y Finanzas



 Lic. José Luis Hernández Ibarra
 Director General

Consejo Sonorense Regulador del Bacanora
 Estado Analítico del Ejercicio Presupuesto de Egresos
 Clasificación Administrativa (Por Tipo de Organismos o Entidad Paraestatal)
 Del 01 de Enero al 31 de Diciembre de 2019

CUENTA PÚBLICA 2019

Concepto	Egresos Aprobado Anual (1)	Ampliaciones/ (Reducciones) (2)	Egresos Modificado Anual (3=1+2)	Egresos Devengado Acumulado (4)	Egresos Pagado Acumulado (5)	Subejercicio (6=3-4)
Entidades Paraestatales y Fideicomisos No Empresariales y No Financieros	2,765,354	566,367	3,331,721	3,215,622	3,071,494	116,099
Instituciones Públicas de la Seguridad Social			0			0
Entidades Paraestatales Empresariales No Financieras con Participación Estatal Mayoritaria			0			0
Fideicomisos Empresariales No Financieros con Participación Estatal Mayoritaria			0			0
Entidades Paraestatales Empresariales Financieras Monetarias con Participación Estatal Mayoritaria			0			0
Fideicomisos Financieros Públicos con Participación Estatal Mayoritaria			0			0
Total del Gasto	2,765,354	566,367	3,331,721	3,215,622	3,071,494	116,099


 Lic. Pavel Raul Dennis Quiñonez
 Director de Administración y Finanzas


 Lic. José Luis Hernández Ibarra
 Director General

Consejo Sonorense Regulator del Bacanora
 Estado Analítico del Ejercicio Presupuesto de Egresos
 Clasificación Funcional (Finalidad y Función)
 Del 01 de Enero al 31 de Diciembre de 2019

CPCA-II-11

CUENTA PÚBLICA 2019

Concepto	Egresos Aprobado Anual (1)	Ampliaciones/ (Reducciones) (2)	Egresos Modificado Anual (3=1+2)	Egresos Devengado Acumulado (4)	Egresos Pagado Acumulado (5)	Subejercicio (6=3-4)
Gobierno	0	0	0	0	0	0
Legislación			0			0
Justicia			0			0
Coordinación de la Política de Gobierno			0			0
Relaciones Exteriores			0			0
Asuntos Financieros y Hacendarios			0			0
Seguridad Nacional			0			0
Asuntos de Orden Público y Seguridad Interior			0			0
Otros Servicios Generales			0			0
Desarrollo Social	0	0	0	0	0	0
Protección Ambiental			0			0
Viviendas y Servicios a la Comunidad			0			0
Salud			0			0
Recreación, Cultura y Otras Manifestaciones Sociales			0			0
Educación			0			0
Protección Social			0			0
Otros Asuntos Sociales			0			0
Desarrollo Económico	2,765,354	566,367	3,331,721	3,215,622	3,071,494	116,099
Asuntos Económicos, Comerciales y Laborales en General			0			0
Agropecuaria, Silvicultura, Pesca y Caza			0			0
Combustibles y Energía			0			0
Minería, Manufacturas y Construcción			0			0
Transporte			0			0
Comunicaciones			0			0
Turismo			0			0
Ciencia, Tecnología e Innovación			0			0
Otras Industrias y Otros Asuntos Económicos	2,765,354	566,367	3,331,721	3,215,622	3,071,494	116,099
Otras No Clasificadas en funciones anteriores	0	0	0	0	0	0
Transacciones de la Deuda Pública / Costo financiero de la Deuda	0	0	0	0	0	0
Transferencias, Participaciones y Aportaciones entre Diferentes Niveles y Órdenes de gobierno			0			0
Saneamiento del Sistema Financiero			0			0
Adeudos de ejercicios Fiscales Anteriores			0			0
Total del Gasto	2,765,354	566,367	3,331,721	3,215,622	3,071,494	116,099

Lic. Pavel Raul Dennis Quiñonez
 Director de Administración y Finanzas

Lic. José Luis Hernández Ibarra
 Director General



Consejo Sonorense Regulador del Bacanora
 Estado Analítico del Ejercicio del Presupuesto de Egresos Detallado - LDF
 Clasificación Funcional (Finalidad y Función)
 Del 01 de Enero al 31 de Diciembre de 2019
 (PESOS)

CPCA-II-12
CUENTA PÚBLICA 2019

Concepto (c)	Egresos					Subejercicio (e)
	Aprobado (d)	Ampliaciones/ (Reducciones)	Modificado	Devengado	Pagado	
I. Gasto No Etiquetado (I=A+B+C+D)						
A. Gobierno (A=a1+a2+a3+a4+a5+a6+a7+a8)	2,765,354.00	566,366.70	3,331,720.70	3,215,621.98	3,071,493.77	116,098.7
a1) Legislación	-	-	-	-	-	-
a2) Justicia	-	-	-	-	-	-
a3) Coordinación de la Política de Gobierno	-	-	-	-	-	-
a4) Relaciones Exteriores	-	-	-	-	-	-
a5) Asuntos Financieros y Hacendarios	-	-	-	-	-	-
a6) Seguridad Nacional	-	-	-	-	-	-
a7) Asuntos de Orden Público y de Seguridad Interior	-	-	-	-	-	-
a8) Otros Servicios Generales	-	-	-	-	-	-
B. Desarrollo Social (B=b1+b2+b3+b4+b5+b6+b7)						
b1) Protección Ambiental	-	-	-	-	-	-
b2) Vivienda y Servicios a la Comunidad	-	-	-	-	-	-
b3) Salud	-	-	-	-	-	-
b4) Recreación, Cultura y Otras Manifestaciones Sociales	-	-	-	-	-	-
b5) Educación	-	-	-	-	-	-
b6) Protección Social	-	-	-	-	-	-
b7) Otros Asuntos Sociales	-	-	-	-	-	-
C. Desarrollo Económico (C=c1+c2+c3+c4+c5+c6+c7+c8+c9)	2,765,354.00	566,366.70	3,331,720.70	3,215,621.98	3,071,493.77	116,098.7
c1) Asuntos Económicos, Comerciales y Laborales en General	-	-	-	-	-	-
c2) Agropecuaria, Silvicultura, Pesca y Caza	-	-	-	-	-	-
c3) Combustibles y Energía	-	-	-	-	-	-
c4) Minería, Manufacturas y Construcción	-	-	-	-	-	-

P


Concepto (c)	Egresos					Subejercicio (e)
	Aprobado (d)	Ampliaciones/ (Reducciones)	Modificado	Devengado	Pagado	
c5) Transporte						
c6) Comunicaciones						
c7) Turismo						
c8) Ciencia, Tecnología e Innovación						
c9) Otras Industrias y Otros Asuntos Económicos	2,765,354.00	566,366.70	3,331,720.70	3,215,621.98	3,071,493.77	116,098.77
D. Otras No Clasificadas en Funciones Anteriores (D=d1+d2+d3+d4)						
d1) Transacciones de la Deuda Pública / Costo Financiero de la Deuda						
d2) Transferencias, Participaciones y Aportaciones Entre Diferentes Niveles y Ordenes de Gobierno						
d3) Saneamiento del Sistema Financiero						
d4) Adeudos de Ejercicios Fiscales Anteriores						
II. Gasto Etiquetado (II=A+B+C+D)						
A. Gobierno (A=a1+a2+a3+a4+a5+a6+a7+a8)						
a1) Legislación						
a2) Justicia						
a3) Coordinación de la Política de Gobierno						
a4) Relaciones Exteriores						
a5) Asuntos Financieros y Hacendarios						
a6) Seguridad Nacional						
a7) Asuntos de Orden Público y de Seguridad Interior						
a8) Otros Servicios Generales						
B. Desarrollo Social (B=b1+b2+b3+b4+b5+b6+b7)						
b1) Protección Ambiental						
b2) Vivienda y Servicios a la Comunidad						
b3) Salud						
b4) Recreación, Cultura y Otras Manifestaciones Sociales						
b5) Educación						
b6) Protección Social						

Concepto (c)	Egresos					Subejercicio (e)
	Aprobado (d)	Ampliaciones/ (Reducciones)	Modificado	Devengado	Pagado	
b7) Otros Asuntos Sociales						
C. Desarrollo Económico (C=c1+c2+c3+c4+c5+c6+c7+c8+c9)						
c1) Asuntos Económicos, Comerciales y Laborales en General						
c2) Agropecuaria, Silvicultura, Pesca y Caza						
c3) Combustibles y Energía						
c4) Minería, Manufacturas y Construcción						
c5) Transporte						
c6) Comunicaciones						
c7) Turismo						
c8) Ciencia, Tecnología e Innovación						
c9) Otras Industrias y Otros Asuntos Económicos						
D. Otras No Clasificadas en Funciones Anteriores (D=d1+d2+d3+d4)						
d1) Transacciones de la Deuda Pública / Costo Financiero de la Deuda						
d2) Transferencias, Participaciones y Aportaciones Entre Diferentes Niveles y Ordenes de Gobierno						
d3) Saneamiento del Sistema Financiero						
d4) Adeudos de Ejercicios Fiscales Anteriores						
III. Total de Egresos (III = I + II)	2,765,354.00	566,366.70	3,331,720.70	3,215,621.98	3,071,493.77	116,098.7

Lic. Pavel Raul Domínguez Quiñonez
 Director de Administración y Finanzas

Lic. José Luis Hernández Ibarra
 Director General

9

Consejo Sonorense Regulador del Bacánora
Estado Analítico del Ejercicio Presupuesto de Egresos
Por Partida del Gasto

CPCA-II-13

Del 01 de Enero al 31 de Diciembre de 2019

CUENTA PÚBLICA 2019


	Ejercicio del Presupuesto por Partida / Descripción	Egresos Aprobado Anual (1)	Ampliaciones/ (Reducciones) (2)	Egresos Modificado Anual (3=1+2)	Egresos Devenigado Acumulado (4)	Egresos Pagado Acumulado (5)	Subejercicio (6=3-4)	% Avance Anual (7=4/3)
10000	SERVICIOS PERSONALES	2,486,104.00	-	2,384,942.25	2,273,353.35	2,129,225.14	111,588.90	95%
11301	SUELDOS	1,606,036.83	-	1,409,875.08	1,409,874.72	1,409,874.72	0.36	100%
13101	PRIMAS POR AÑOS DE SERVICIOS EFECTIVOS PRESTADOS	36,279.00	-	36,279.00	36,278.40	36,278.40	0.60	100%
13201	PRIMAS DE VACACIONES Y DOMINICAL	80,341.89	-	80,341.89	76,275.42	76,275.42	4,066.47	95%
13202	AGUINALDO O GRATIFICACION DE FIN DE AÑO	160,683.78	-	160,683.78	157,256.01	120,585.53	3,427.77	98%
13203	COMPENSACION POR AJUSTE DE CALENDARIO	20,085.47	-	20,085.47	19,802.47	19,802.47	283.00	99%
13204	COMPENSACION POR BONO NAVIDEÑO	20,085.47	-	20,085.47	19,802.47	19,802.47	283.00	99%
13403	ESTIMULOS AL PERSONAL DE CONFIANZA	-	95,000.00	95,000.00	95,000.00	95,000.00	-	100%
14102	APORTACION POR SEGURO DE VIDA AL ISSSTESON	9.12	-	9.12	7.98	5.89	1.14	88%
14103	APORTACION POR SEGURO DE RETIRO AL ISSSTESON	224.64	-	224.64	196.56	145.08	28.08	88%
14107	APORTACION PARA INFRAESTRUCTURA, EQUIPAMIENTO Y MANTENIMIENTO HOSPITALARIO	14,098.68	-	14,098.68	11,158.34	8,473.76	2,940.34	79%
14108	APORTACIONES PARA LA ATENCIÓN DE ENFERMEDADES PREEXISTENTES	44,304.00	-	44,304.00	33,228.00	27,690.00	11,076.00	75%
14109	APORTACIONES POR SERVICIO MEDICO DEL ISSSTESON	217,120.80	-	217,120.80	171,839.12	130,496.55	45,281.68	79%
14303	PAGAS POR DEFUNCION, PENSIONES Y JUBILACIONES	285,424.44	-	285,424.44	241,518.06	183,947.49	43,906.38	85%
14406	SEGUROS POR DEFUNCION FAMILIAR	1,409.88	-	1,409.88	1,115.80	847.36	294.08	79%
20000	MATERIALES Y SUMINISTROS	-	77,658.40	77,658.40	75,386.52	75,386.52	2,271.88	97%
21101	MATERIALES, UTILES Y EQUIPOS MENORES DE OFICINA	-	4,859.21	4,859.21	3,174.72	3,174.72	1,684.49	65%
21201	MATERIALES Y UTILES DE IMPRESIÓN Y PRODUCCION	-	11,672.00	11,672.00	11,084.61	11,084.61	587.39	95%
21801	PLACAS, ENGOMADOS, CALCOMANIAS Y HOLOGRAMAS	-	6,960.00	6,960.00	6,960.00	6,960.00	-	100%
22101	PRODUCTOS ALIMENTICIOS PARA EL PERSONAL EN LAS INSTALACIONES	-	2,267.29	2,267.29	2,267.29	2,267.29	-	100%
22106	ADQUISICION DE AGUA POTABLE	-	500.00	500.00	500.00	500.00	-	100%
26101	COMBUSTIBLES	-	51,000.00	51,000.00	51,000.00	51,000.00	-	100%
29101	HERRAMIENTAS MENORES	-	399.90	399.90	399.90	399.90	-	100%
30000	SERVICIOS GENERALES	279,250.00	7,420.30	271,829.70	269,591.76	269,591.76	2,237.94	99%

(Handwritten signature)

Ejercicio del Presupuesto por Partida / Descripción	Egresos Aprobado Anual (1)	Ampliaciones/ (Reducciones) (2)	Egresos Modificado Anual (3=1+2)	Egresos Devengado Acumulado (4)	Egresos Pagado Acumulado (5)	Subejercicio (6=3-4)	% Avance Anual (7=4/3)
32501 ARRENDAMIENTO DE EQUIPO DE TRANSPORTE	-	15,626.75	15,626.75	15,626.75	15,626.75	-	100%
32503 ARREND D VEHICULOS TERR, AEREOS, MARITIMOS, LACUSTRES Y FLUVIALES P SERVIDORES PUBLICOS	8,000.00	- 8,000.00	-	-	-	-	100%
33401 SERVICIOS DE CAPACITACION	-	30,000.00	30,000.00	30,000.00	30,000.00	-	100%
33901 SERVICIOS PROFESIONALES, CIENTIFICOS Y TECNICOS INTEGRALES	6,000.00	- 3,000.00	3,000.00	3,000.00	3,000.00	-	100%
34101 SERVICIOS FINANCIEROS Y BANCARIOS	4,000.00	-	4,000.00	1,947.64	1,947.64	2,052.36	49%
34401 SEGUROS DE RESPONSABILIDAD PATRIMONIAL Y FIANZAS	5,000.00	- 464.70	4,535.30	4,535.30	4,535.30	-	100%
34501 SEGUROS DE BIENES PATRIMONIALES	12,000.00	- 5,871.36	6,128.64	5,943.06	5,943.06	185.58	97%
34701 FLETES Y MANIOBRAS	3,000.00	- 1,794.80	1,205.20	1,205.20	1,205.20	-	100%
35101 MANTENIMIENTO Y CONSERVACION DE INMUEBLES	-	9,222.00	9,222.00	9,222.00	9,222.00	-	100%
35201 MANTENIMIENTO Y CONSERVACION DE MOBILIARIO Y EQUIPO	2,000.00	- 2,000.00	-	-	-	-	100%
35501 MANTENIMIENTO Y CONSERVACION DE EQUIPO DE TRANSPORTE	10,000.00	- 5,108.12	4,891.88	4,891.88	4,891.88	-	100%
37101 PASAJES AEREOS	17,500.00	- 3,620.52	13,879.48	13,879.48	13,879.48	-	100%
37501 VIATICOS EN EL PAIS	60,528.00	- 55,122.00	5,406.00	5,406.00	5,406.00	-	100%
37502 GASTOS DE CAMINO	19,000.00	- 11,500.00	7,500.00	7,500.00	7,500.00	-	100%
37601 VIATICOS EN EL EXTRANJERO	-	6,902.21	6,902.21	6,902.21	6,902.21	-	100%
38101 GASTOS DE CEREMONIAL	132,222.00	- 113,174.80	19,047.20	19,047.20	19,047.20	-	100%
80000 PARTICIPACIONES Y APORTACIONES	-	284,000.00	284,000.00	284,000.00	284,000.00	-	100%
85301 OTROS CONVENIOS	-	284,000.00	284,000.00	284,000.00	284,000.00	-	100%
90000 DEUDA PUBLICA	-	313,290.35	313,290.35	313,290.35	313,290.35	-	100%
99101 ASIGNACIONES DESTINADAS A CUBRIR LAS EROGACIONES	-	313,290.35	313,290.35	313,290.35	313,290.35	-	100%
TOTAL	2,765,354.00	566,366.70	3,331,720.70	3,215,621.98	3,071,493.77	116,098.72	97%



Lic. José Luis Hernández Ibarra
Director General



Lic. Pavel Raul Demas Quiñonez
Director de Administración y Finanzas