



Gobierno del  
Estado de Sonora

CSRB  
Consejo Sonorense  
Regulador del Bacanora

Dirección General  
Oficio No. DG-0303-2021  
Hermosillo, Sonora a 02 de Marzo de 2021.  
"2021: Año de las Trabajadoras y Trabajadores de la Salud"

**C.P. GUSTAVO RODRIGUEZ LOZANO**  
**SUBSECRETARIO DE EGRESOS**  
**SECRETARÍA DE HACIENDA**  
**PRESENTE.**

Aprovecho el presente para enviarte un cordial saludo, al mismo tiempo, anexo envío a Usted el Informe de la Cuenta Pública del Consejo Sonorense Regulador del Bacanora, correspondiente al Ejercicio Fiscal 2020, mismo que fue elaborado de conformidad a los formatos y disposiciones establecidas por el Consejo Nacional de Armonización Contable (CONAC) y la Secretaría de Hacienda Estatal,

Sin más por el momento, le reitero mi más distinguida consideración y respeto.

**ATENTAMENTE**  
**EL DIRECTOR DE ADMINISTRACIÓN**  
**Y FINANZAS**

**LIC. PAVEL RAUL DENNIS QUIÑONEZ**

**SECRETARIA DE HACIENDA**  
**SUBSECRETARIA DE EGRESOS**  
**RECIBIDO**  
**02 MAR. 2021**  
**DIRECCION GENERAL DE PLANEACION**  
**Y EVALUACION**

C.c.p. C.P. José René Estrada Félix.- Director General de Planeación y Evaluación  
C.c.p. Archivo.

**SONORA**  
UNIDOS LOGRAMOS MÁS

Centro de Gobierno, Edificio Sonora, Tercer Nivel, Comonfort y Paseo Río Sonora, C.P. 83280  
Teléfono (662) 259 6100 Exl. 6212 a 6215, Hermosillo, Sonora / [www.csrb.org.mx](http://www.csrb.org.mx)

# Formatos

## Listado de Formatos CPCA "Cuenta Pública Contabilidad Armonizada"

| I.- Información contable        |            |   |
|---------------------------------|------------|---|
| 1                               | CPCA-I-01  | Estado de Situación Financiera  |
| 2                               | CPCA-I-02  | Estado de Situación Financiera-Detallado-LDF  |
| 3                               | CPCA-I-03  | Estado de Actividades   |
| 4                               | CPCA-I-04  | Estado de Variación en la Hacienda Pública  |
| 5                               | CPCA-I-05  | Estado de Cambios en la Situación Financiera  |
| 6                               | CPCA-I-06  | Estado de Flujos de Efectivo  |
| 7                               | CPCA-I-07  | Estado Analítico del Activo   |
| 8                               | CPCA-I-08  | Estado Analítico de la Deuda y Otros Pasivos  |
| 9                               | CPCA-I-09  | Informe Analítico de la Deuda y Otros Pasivos-Detallado-LDF   |
| 10                              | CPCA-I-10  | Informe Analítico de Obligaciones Diferentes de Financiamiento-LDF  |
| 11                              | CPCA-I-11  | Informe sobre Pasivos Contingentes  |
| 12                              | CPCA-I-12  | Notas a los Estados Financieros   |
| II.- Información Presupuestaria |            |   |
| 13                              | CPCA-II-01 | Estado Analítico de Ingresos  |
| 14                              | CPCA-II-02 | Estado Analítico de Ingresos-Detallado-LDF  |
| 15                              | CPCA-II-03 | Conciliación entre los Ingresos Presupuestarios y Contables   |
| 16                              | CPCA-II-04 | Estado Analítico del Ejercicio Presupuesto de Egresos   |
| 17                              | CPCA-II-05 | Estado Analítico del Ejercicio Presupuesto de Egresos-Detallado-LDF<br>Clasificación: Por Objeto del Gasto                        |
| 18                              | CPCA-II-06 | Estado Analítico del Ejercicio Presupuesto de Egresos<br>Clasificación Económica (Por Tipo de Gasto)                              |
| 19                              | CPCA-II-07 | Estado Analítico del Ejercicio Presupuesto de Egresos<br>Por Unidad Administrativa  |
| 20                              | CPCA-II-08 | Estado Analítico del Ejercicio Presupuesto de Egresos-Detallado-LDF Por Unidad Administrativa                                     |
| 21                              | CPCA-II-09 | Estado Analítico del Ejercicio Presupuesto de Egresos<br>Clasificación Administrativa, Por Poderes                                |
| 22                              | CPCA-II-10 | Estado Analítico del Ejercicio Presupuesto de Egresos<br>Clasificación Administrativa, Por tipo de Organismo o Entidad Parastatal |
| 23                              | CPCA-II-11 | Estado Analítico del Ejercicio Presupuesto de Egresos<br>Clasificación Funcional (Finalidad y Función)                            |
| 24                              | CPCA-II-12 | Estado Analítico del Ejercicio Presupuesto de Egresos -Detallado-LDF<br>Clasificación Funcional (Finalidad y Función)             |
| 25                              | CPCA-II-13 | Estado Analítico del Ejercicio Presupuesto de Egresos<br>Por Partida del Gasto  |
| 26                              | CPCA-II-14 | Estado Analítico del Ejercicio Presupuesto de Egresos - Detallado-LDF<br>(Clasificación de Servicios Personales por Categoría)    |
| 27                              | CPCA-II-15 | Conciliación entre los Egresos Presupuestarios y los Gastos Contables   |
| 28                              | CPCA-II-16 | Endeudamiento Neto  |
| 29                              | CPCA-II-17 | Intereses de la Deuda   |

| <b>III - Información Programática</b>          |             |  |
|--|-------------|--|
| 30   | CPCA-III-01 | Gasto por Categoría Programática   |
| 31   | CPCA-III-02 | Gasto por Programa Presupuestario (NO APLICA)  |
| 32   | CPCA-III-03 | Gasto por Proyectos de Inversión   |
| 33   | CPCA-III-04 | Informe de Avance Programático   |
| 34   | CPCA-III-05 | Matriz de Indicadores de Resultados  |
| <b>IV - Información Complementaria-Anexos.</b> |             |  |
| 35   | CPCA-IV-01  | Indicadores de Postura Fiscal  |
| 36   | CPCA-IV-02  | Balance Presupuestario-IDF   |
| 37   | CPCA-IV-03  | Relación de Cuentas Bancarias Productivas Especificas                                |
| 38   | CPCA-IV-04  | Relación de Bienes que Componen su Patrimonio (SEGUNDO TRIMESTRE Y CUENTA PÚBLICA)   |
| 39   | CPCA-IV-05  | Relación de esquemas bursátiles y de coberturas financieras (SOLO EN CUENTA PÚBLICA) |
| 40   | CPCA-IV-06  | Clasificación Económica de los Ingresos , de los Gastos y del Financiamiento         |
| 41   | Anexo A     | Análisis de variaciones Programático-Presupuestal                                    |
| 42   | Anexo B     | Desglose de saldo en Bancos e Inversiones  |
| 43   | Anexo C     | Gasto de acuerdo a la Estructura Programática (LAYOUT EXCEL)                         |

CONSEJO SONORENSE REGULADOR DEL BACANORA  
Estado de Situación Financiera  
Al 31 de Diciembre de 2020

CPCA-1-01

CUENTA PÚBLICA :2020

|   | 2020              | 2019              | 2020   | 2019              |
|---|-------------------|-------------------|--|-------------------|
| ACTIVO  |                   |                   | PASIVO   |                   |
| <b>Activo Circulante</b>                                      |                   |                   | <b>Pasivo Circulante</b>   |                   |
| Electivo y Equivalentes                                       | 290,065.30        | 362,944.73        | Cuentas por Pagar a Corto Plazo  | 404,944.81        |
| Derechos a Recibir Electivo o Equivalentes                    | 2,781.00          | -                 | Documentos por Pagar a Corto Plazo   | -                 |
| Derechos a Recibir Bienes o Servicios                         | -                 | -                 | Porción a Corto Plazo de la Deuda Pública a Largo Plazo                              | -                 |
| Inventarios   | -                 | -                 | Títulos y Valores a Corto Plazo  | -                 |
| Almacenes   | -                 | -                 | Pasivos Diferidos a Corto Plazo  | -                 |
| Estimación por Pérdida o Deterioro de Activos Circulantes     | -                 | -                 | Fondos y Bienes de Terceros en Garantía y/o Administración a Corto Plazo             | -                 |
| Otros Activos Circulantes                                     | -                 | -                 | Provisiones a Corto Plazo  | -                 |
|   | -                 | -                 | Otros Pasivos a Corto Plazo  | -                 |
| <b>Total de Activos Circulantes</b>                           | <b>292,846.30</b> | <b>362,944.73</b> | <b>Total de Pasivos Circulantes</b>  | <b>404,944.81</b> |
| <b>Activo No Circulante</b>                                   |                   |                   | <b>Pasivo No Circulante</b>  |                   |
| Inversiones Financieras a Largo Plazo                         | -                 | -                 | Cuentas por Pagar a Largo Plazo  | -                 |
| Derechos a Recibir Electivo o Equivalentes a Largo Plazo      | -                 | -                 | Documentos por Pagar a Largo Plazo   | -                 |
| Bienes Inmuebles, Infraestructura y Construcciones en Proceso | 302,172.84        | 302,172.84        | Deuda Pública a Largo Plazo  | -                 |
| Bienes Muebles  | 25,788.40         | 25,788.40         | Fondos y Bienes de Terceros en Garantía y/o en Administración a Largo Plazo          | -                 |
| Activos Intangibles   | -                 | -                 | Provisiones a Largo Plazo  | -                 |
| Depreciación, Deterioro y Amortización Acumulada de Bienes    | 320,905.26        | 297,648.93        |  |                   |
| Activos Diferidos   | -                 | -                 |  |                   |
| Estimación por Pérdida o Deterioro de Activos no Circulantes  | -                 | -                 |  |                   |
| Otros Activos no Circulantes                                  | -                 | -                 |  |                   |
| <b>Total de Activos No Circulantes</b>                        | <b>7,055.78</b>   | <b>30,312.11</b>  | <b>Total de Pasivos No Circulantes</b>   | <b>-</b>          |
| <b>Total de Activos</b>                                       | <b>299,902.08</b> | <b>393,256.84</b> | <b>Total de Pasivo</b>   | <b>404,944.81</b> |
|   |                   |                   |  | <b>317,160.44</b> |
|   |                   |                   | <b>Hacienda Pública/Patrimonio</b>   |                   |
|   |                   |                   | <b>Hacienda Pública/Patrimonio Contribuido</b>                                       | 263,572.49        |
|   |                   |                   | Aportaciones   | -                 |
|   |                   |                   | Donaciones de Capital  | -                 |
|   |                   |                   | Actualización de la Hacienda Pública/ Patrimonio                                     | 263,572.49        |
|   |                   |                   | <b>Hacienda Pública/ Patrimonio Generado</b>   | 368,615.32        |
|   |                   |                   | Resultados del Ejercicio (Ahorro/ Desahorro)   | 115,367.68        |
|   |                   |                   | Resultados de Ejercicios Anteriores  | 33,080.88         |
|   |                   |                   | Revalúos   | 299,187.21        |
|   |                   |                   | Reservas   | -                 |
|   |                   |                   | Rectificaciones de Resultados de Ejercicios Anteriores                               | 220,186.97        |
|   |                   |                   | <b>Exceso o Insuficiencia en la Actualización de la Hacienda Pública/ Patrimonio</b> | 154,415.40        |
|   |                   |                   | Resultado por Posición Monetaria   | -                 |
|   |                   |                   | Resultado por Tenencia de Activos no Monetarios                                      | -                 |
|   |                   |                   | <b>Total Hacienda Pública/ Patrimonio</b>  | <b>105,042.73</b> |
|   |                   |                   | <b>Total de Pasivo y Hacienda Pública/ Patrimonio</b>                                | <b>299,902.08</b> |
|   |                   |                   |  | <b>393,256.84</b> |

Bajo protesta de decir verdad declaramos que los Estados Financieros y sus Notas, son razonablemente correctos y son responsabilidad del emisor.

LIC. PAVEL RAUL BERNIS QUINÓNEZ  
DIRECTOR DE ADMINISTRACIÓN Y FINANZAS

CONSEJO SONORENSE REGULADOR DEL BACANORA  
 Estado de Situación Financiera - Detallado - LDF  
 Al 01 de Enero de 2019 y al 31 de Diciembre de 2020 (b)

CPCA-I-02  
 CUENTA PÚBLICA : 2020

| Concepto (c)   | 2020       | 31 de diciembre de 2019 | Concepto (c)  | 2020       | 31 de diciembre de 2019 |
|--|------------|-------------------------|---|------------|-------------------------|
| ACTIVO   |            |                         | PASIVO  |            |                         |
| Activo Circulante  |            |                         | Activo Circulante   |            |                         |
| a. Efectivo y Equivalentes (a=a1+a2+a3+a4+a5+a6+a7)  | 290,065,30 | 362,944,73              | a. Cuentas por Pagar a Corto Plazo (a=a1+a2+a3+a4+a5+a6+a7+a8+a9)                                 | 404,944,81 | 317,160,44              |
| a1) Efectivo   | 0,89       |                         | a1) Servicios Personales por Pagar a Corto Plazo  | 375,778,47 | 208,255,22              |
| a2) Bancos/ Tesorería  | 290,064,41 | 362,944,73              | a2) Proveedores por Pagar a Corto Plazo   | 1,00       | 1,00                    |
| a3) Bancos/Depositos y Otros   |            |                         | a3) Contratas por Obras Públicas por Pagar a Corto Plazo  |            |                         |
| a4) Inversiones Temporales (Hasta 3 meses)   |            |                         | a4) Participaciones y Aportaciones por Pagar a Corto Plazo  |            |                         |
| a5) Fondos con Afectación Específica   |            |                         | a5) Transferencias Otorgadas por Pagar a Corto Plazo  |            |                         |
| a6) Depósitos de Fondos de Terceros en Garantía y/o Administración                           |            |                         | a6) Intereses, Comisiones y Otros Gastos de la Deuda Pública por Pagar a Corto Plazo              | 29,165,34  | 60,358,66               |
| b. Derechos a Recibir Efectivo o Equivalentes (b=b1+b2+b3+b4+b5+b6+b7)                       | 2,781,00   |                         | a7) Retenciones y Contribuciones por Pagar a Corto Plazo  |            |                         |
| b1) Inversiones Financieras de Corto Plazo   |            |                         | a8) Devoluciones de la Ley de Ingresos por Pagar a Corto Plazo                                    |            |                         |
| b2) Cuentas por Cobrar a Corto Plazo   |            |                         | a9) Otras Cuentas por Pagar a Corto Plazo   |            |                         |
| b3) Deudores Diversos por Cobrar a Corto Plazo   | 2,781,00   |                         | b. Documentos por Pagar a Corto Plazo (b=b1+b2+b3)  |            | 48,545,56               |
| b4) Ingresos por Recuperar a Corto Plazo   |            |                         | b1) Documentos Comerciales por Pagar a Corto Plazo  |            |                         |
| b5) Deudores por Anticipos de la Tesorería a Corto Plazo                                     |            |                         | b2) Documentos con Contratas por Obras Públicas por Pagar a Corto Plazo                           |            |                         |
| b6) Prestamos Otorgados a Corto Plazo  |            |                         | b3) Otros Documentos por Pagar a Corto Plazo  |            |                         |
| c. Derechos a Recibir Bienes o Servicios (c=c1+c2+c3+c4+c5)                                  |            |                         | c. Porción a Corto Plazo de la Deuda Pública a Largo Plazo (c=c1+c2)                              |            |                         |
| c1) Anticipo a Proveedores por Adquisición de Bienes y Prestación de Servicios a Corto Plazo |            |                         | c1) Porción a Corto Plazo de la Deuda Pública   |            |                         |
| c2) Anticipo a Proveedores por Adquisición de Bienes Inmuebles y Muebles a Corto Plazo       |            |                         | c2) Porción a Corto Plazo de Arrendamiento Financiero   |            |                         |
| c3) Anticipo a Proveedores por Adquisición de Bienes Intangibles a Corto Plazo               |            |                         | d. Títulos y Valores a Corto Plazo  |            |                         |
| c4) Anticipo a Contratistas por Obras Públicas a Corto Plazo                                 |            |                         | e. Pasivos Diferidos a Corto Plazo (e=e1+e2+e3)   |            |                         |
| c5) Otros Derechos a Recibir Bienes o Servicios a Corto Plazo                                |            |                         | e1) Ingresos Cobrados por Adelantado a Corto Plazo  |            |                         |
| d. Inventarios (d=d1+d2+d3+d4+d5)  |            |                         | e2) Intereses Cobrados por Adelantado a Corto Plazo   |            |                         |
| d1) Inventario de Mercancías para Venta  |            |                         | f. Fondos y Bienes de Terceros en Garantía y/o Administración a Corto Plazo (f=f1+f2+f3+f4+f5+f6) |            |                         |
| d2) Inventario de Mercancías Terminadas  |            |                         | f1) Fondos en Garantía a Corto Plazo  |            |                         |
| d3) Inventario de Mercancías en Proceso de Elaboración                                       |            |                         | f2) Fondos en Administración a Corto Plazo  |            |                         |
| d4) Inventario de Materias Primas, Materiales y Suministros para Producción                  |            |                         | f3) Fondos Contingentes a Corto Plazo   |            |                         |
| d5) Bienes en Tránsito   |            |                         | f4) Fondos de Fideicomisos, Mandatos y Contratos Análogos a Corto Plazo                           |            |                         |
| e. Almacenes   |            |                         | f5) Otros Fondos de Terceros en Garantía y/o Administración a Corto Plazo                         |            |                         |
|  |            |                         | f6) Valores y Bienes en Garantía a Corto Plazo  |            |                         |



~~LIC. PAVEL BAUL DEJANIS QUINONEZ~~  
DIRECTOR DE ADMINISTRACION Y FINANZAS

| Concepto (c)   | 2020       | 31 de diciembre de 2019 | Concepto (c)  | 2020       | 31 de diciembre de 2019 |
|--|------------|-------------------------|---|------------|-------------------------|
| f. Estimación por Pérdida o Deterioro de Activos Circulantes (f=f1+f2)                   | -          | -                       | g. Provisiones a Corto Plazo (g=g1+g2+g3)   | -          | -                       |
| f1) Estimaciones para Cuentas Incobrables por Derechos a Recibir Efectivo o Equivalentes | -          | -                       | g1) Provisión para Demandas y Juicios a Corto Plazo   | -          | -                       |
| f2) Estimación por Deterioro de Inventarios  | -          | -                       | g2) Provisión para Contingencias a Corto Plazo  | -          | -                       |
| g) Otros Activos Circulantes (g=g1+g2+g3+g4)   | -          | -                       | g3) Otras Provisiones a Corto Plazo   | -          | -                       |
| g1) Valores en Garantía  | -          | -                       | h) Otros Pasivos a Corto Plazo (h=h1+h2+h3)   | -          | -                       |
| g2) Bienes en Garantía (excluye depósitos de fondos)                                     | -          | -                       | h1) Ingresos por Clasificar   | -          | -                       |
| g3) Bienes Derivados de Embargos, Decomisos, Aseguramientos y Dación en Pago             | -          | -                       | h2) Recaudación por Participar  | -          | -                       |
| g4) Adquisición con Fondos de Terceros   | -          | -                       | h3) Otros Pasivos Circulantes   | -          | -                       |
| IA. Total de Activos Circulantes (IA = a + b + c + d + e + f + g)                        | 292,846,30 | 362,944,73              | IIA. Total de Pasivos Circulantes (IIA = a + b + c + d + e + f + g + h)                       | 404,944,81 | 317,160,44              |
| Activo No Circulante   | -          | -                       | Pasivo No Circulante  | -          | -                       |
| a. Inversiones Financieras a Largo Plazo   | -          | -                       | a. Cuentas por Pagar a Largo Plazo  | -          | -                       |
| b. Derechos a Recibir Efectivo o Equivalentes a Largo Plazo                              | -          | -                       | b. Documentos por Pagar a Largo Plazo   | -          | -                       |
| c. Bienes Inmuebles, Infraestructura y Construcciones en Proceso                         | 302,172,64 | 302,172,64              | c. Deuda Pública a Largo Plazo  | -          | -                       |
| d. Bienes Muebles  | -          | -                       | d. Pasivos Diferidos a Largo Plazo  | -          | -                       |
| e. Activos Intangibles   | 25,788,40  | 25,788,40               | e. Fondos y Bienes de Terceros en Garantía y/o en Administración a Largo Plazo                | -          | -                       |
| f. Depreciación, Deterioro y Amortización Acumulada de Bienes                            | 320,905,26 | 297,648,93              | f. Provisiones a Largo Plazo  | -          | -                       |
| g. Activos Diferidos   | -          | -                       | IIIB. Total de Pasivos No Circulantes (IIIB=a + b + c + d + e + f)                            | -          | -                       |
| h. Estimación por Pérdida o Deterioro de Activos no Circulantes                          | -          | -                       | II. Total del Pasivo (II = IIA + IIIB)  | 404,944,81 | 317,160,44              |
| i. Otros Activos no Circulantes  | -          | -                       | III. Total de Activos No Circulantes (IB = a + b + c + d + e + f + g + h + i)                 | -          | -                       |
| IB. Total de Activos No Circulantes (IB = a + b + c + d + e + f + g + h + i)             | 7,055,78   | 30,312,11               | IIIA. Hacienda Pública/PATRIMONIO   | -          | -                       |
| L. Total del Activo (I = IA + IB)  | 299,902,08 | 393,256,84              | III A. Hacienda Pública/PATRIMONIO Contribuido (IIIA = a + b + c)                             | 263,572,49 | 263,572,49              |
|  |            |                         | a. Aportaciones   | -          | -                       |
|  |            |                         | b. Donaciones de Capital  | -          | -                       |
|  |            |                         | c. Actualización de la Hacienda Pública/PATRIMONIO  | 263,572,49 | 263,572,49              |
|  |            |                         | IIIB. Hacienda Pública/PATRIMONIO Generado (IIIB = a + b + c + d + e)                         | 368,615,22 | 187,476,09              |
|  |            |                         | a. Resultados del Ejercicio (Ahorro/ Desahorro)   | 115,357,56 | 206,126,52              |
|  |            |                         | b. Resultados de Ejercicios Anteriores  | 33,060,69  | 239,187,21              |
|  |            |                         | c. Revalúos   | -          | -                       |
|  |            |                         | d. Reservas   | -          | -                       |
|  |            |                         | e. Rectificaciones de Resultados de Ejercicios Anteriores                                     | 220,196,97 | 154,415,40              |
|  |            |                         | IIIC. Exceso o Insuficiencia en la Actualización de la Hacienda Pública/PATRIMONIO (IIIC=a+b) | -          | -                       |
|  |            |                         | a. Resultado por Posición Monetaria   | -          | -                       |
|  |            |                         | b. Resultado por Tenencia de Activos no Monetarios  | -          | -                       |
|  |            |                         | III. Total Hacienda Pública/PATRIMONIO (III = IIIA + IIIB + IIIC)                             | 105,042,73 | 76,096,40               |
|  |            |                         | IV. Total del Pasivo y Hacienda Pública/PATRIMONIO (IV = III+IIII)                            | 299,902,08 | 393,256,84              |

CONSEJO SONORENSE REGULADOR DEL BACANORA  
Estado de Actividades  
Del 01 de Enero al 31 de Diciembre de 2020

CPCA-1-03

CUENTA PÚBLICA : 2020

|   | 2020         | 2019         |
|---|--------------|--------------|
| <b>INGRESOS Y OTROS BENEFICIOS</b>  |              |              |
| <b>Ingresos de Gestión</b>  | 33,960.00    | 12,800.00    |
| Impuestos   | -            | -            |
| Cuotas y Aportaciones de Seguridad Social   | -            | -            |
| Contribuciones de Mejoras   | -            | -            |
| Derechos  | -            | -            |
| Productos   | -            | -            |
| Aprovechamientos  | -            | -            |
| Ingresos por Venta de Bienes y Prestación de Servicios  | 33,960.00    | 12,800.00    |
| <b>Participaciones, Aportaciones, Convenios, Incentivos Derivados de la Colaboración Fiscal, Fondos Distintos de Aportaciones, Transferencias, Asignaciones, Subsidios y Subvenciones, y Pensiones y Jubilaciones</b> | 2,855,976.31 | 3,136,238.19 |
| Participaciones, Aportaciones, Convenios, Incentivos Derivados de la Colaboración Fiscal y Fondos Distintos de Aportaciones   | -            | -            |
| Transferencias, Asignaciones, Subsidios y Subvenciones, y Pensiones y Jubilaciones  | 2,855,976.31 | 3,136,238.19 |
| <b>Otros Ingresos y Beneficios</b>  | -            | -            |
| Ingresos Financieros  | -            | -            |
| Incremento por Variación de Inventarios   | -            | -            |
| Disminución del Exceso de Estimaciones por Pérdida o Deterioro u Obsolescencia  | -            | -            |
| Disminución del Exceso de Provisiones   | -            | -            |
| Otros Ingresos y Beneficios Varios  | -            | -            |
| <b>Total de Ingresos y Otros Beneficios</b>   | 2,889,936.31 | 3,149,038.19 |
| <b>GASTOS Y OTRAS PÉRDIDAS</b>  |              |              |
| <b>Gastos de Funcionamiento</b>   | 3,001,984.91 | 2,654,477.63 |
| Servicios Personales  | 2,790,967.36 | 2,273,353.35 |
| Materiales y Suministros  | 44,511.37    | 75,386.52    |
| Servicios Generales   | 166,506.18   | 305,737.76   |
| <b>Transferencias, Asignaciones, Subsidios y Otras Ayudas</b>   | -            | -            |
| Transferencias Internas y Asignaciones al Sector Público  | -            | -            |
| Transferencias al Resto del Sector Público  | -            | -            |
| Subsidios y Subvenciones  | -            | -            |
| Ayudas Sociales   | -            | -            |
| Pensiones y Jubilaciones  | -            | -            |
| Transferencias a Fideicomisos, Mandatos y Contratos Análogos  | -            | -            |
| Transferencias a la Seguridad Social  | -            | -            |
| Donativos   | -            | -            |
| Transferencias al Exterior  | -            | -            |
| <b>Participaciones y Aportaciones</b>   | -            | 284,000.00   |
| Participaciones   | -            | -            |
| Aportaciones  | -            | -            |
| Convenios   | -            | 284,000.00   |
| <b>Intereses, Comisiones y Otros Gastos de la Deuda Pública</b>   | -            | -            |
| Intereses de la Deuda Pública   | -            | -            |
| Comisiones de la Deuda Pública  | -            | -            |
| Gastos de la Deuda Pública  | -            | -            |
| Costo por Coberturas  | -            | -            |
| Ayogos Financieros  | -            | -            |
| <b>Otros Gastos y Pérdidas Extraordinarias</b>  | 3,308.96     | 4,434.04     |
| Estimaciones, Depreciaciones, Deterioros, Obsolescencia y Amortizaciones  | 3,308.96     | 4,434.04     |
| Provisiones   | -            | -            |
| Disminución de Inventarios  | -            | -            |
| Aumento por Insuficiencia de Estimaciones por Pérdida o Deterioro u Obsolescencia   | -            | -            |
| Aumento por Insuficiencia de Provisiones  | -            | -            |
| Otros Gastos  | -            | -            |
| <b>Inversión Pública</b>  | -            | -            |
| Inversión Pública no Capitalizable  | -            | -            |
| <b>Total de Gastos y Otras Pérdidas</b>   | 3,005,293.87 | 2,942,911.67 |
| <b>Resultados del Ejercicio (Ahorro/Desahorro)</b>  | 115,357.56   | 206,126.52   |

Bajo protesta de decir verdad declaramos que los Estados Financieros y sus Notas, son razonablemente correctos y son responsabilidad del emisor


LIC. PAVEL BAUTISTA ENNIS QUIRÓNEZ  
DIRECTOR DE ADMINISTRACIÓN Y FINANZAS

**CONSEJO SONORENSE REGULADOR DEL BACANORA**  
 Estado de Verificación en la Hacienda Pública  
 Del 01 de Enero al 31 de Diciembre de 2020

CP CA-1-04  
 CUENTA PÚBLICA 2020

| Concepto  | Hacienda Pública / Patrimonio Contribuido | Hacienda Pública / Patrimonio Ejercido de Anteriores | Hacienda Pública / Patrimonio Generado del Ejercicio | Exceso o Insuficiencia en la Actualización de la Hacienda Pública / Patrimonio | Total      |
|---|---|--|--|--|------------|
| Hacienda Pública / Patrimonio Contribuido Neto de 2019  | 263,572.46                                |  |  |  | 263,572.46 |
| Aportaciones  |   |  |  |  |            |
| Donaciones de Capital   |   |  |  |  |            |
| Actualización de la Hacienda Pública/Patrimonio   | 263,572.46                                |  |  |  | 263,572.46 |
| Hacienda Pública / Patrimonio Generado Neto de 2019   |   |  |  |  |            |
| Resultados del Ejercicio (Anexo/Desanexo)   |   | 333,602.61   | 206,128.52   |  | 187,478.09 |
| Resultados de Ejercicios Anteriores   |   | 238,197.21   | 206,128.52   |  | 206,128.52 |
| Revalúos  |   |  |  |  | 238,197.21 |
| Reservas  |   |  |  |  |            |
| Rectificaciones de Resultados de Ejercicios Anteriores  |   | 154,415.40   |  |  | 154,415.40 |
| Exceso o Insuficiencia en la Actualización de la Hacienda Pública / Patrimonio Neto de 2019               |   |  |  |  |            |
| Resultado por Posición Monetaria  |   |  |  |  |            |
| Resultado por Tenencia de Activos no Monetarios   |   |  |  |  |            |
| Hacienda Pública / Patrimonio Neto Final de 2019  | 263,572.46                                | 333,602.61   | 206,128.52   |  | 763,303.59 |
| Cambios en la Hacienda Pública / Patrimonio Contribuido Neto de 2020                                      |   |  |  |  |            |
| Aportaciones  |   |  |  |  |            |
| Donaciones de Capital   |   |  |  |  |            |
| Actualización de la Hacienda Pública/Patrimonio   |   |  |  |  |            |
| Variaciones de la Hacienda Pública / Patrimonio Generado Neto de 2020                                     |   |  |  |  |            |
| Resultados del Ejercicio (Anexo/Desanexo)   |   | 206,128.52   | 397,266.56   |  | 181,138.04 |
| Resultados de Ejercicios Anteriores   |   | 206,128.52   | 115,357.56   |  | 115,357.56 |
| Revalúos  |   |  | 206,128.52   |  | 206,128.52 |
| Reservas  |   |  |  |  |            |
| Rectificaciones de Resultados de Ejercicios Anteriores  |   |  |  |  | 66,781.57  |
| Cambios en el Exceso o Insuficiencia en la Actualización de la Hacienda Pública / Patrimonio Neto de 2020 |   |  |  |  |            |
| Resultado por Posición Monetaria  |   |  |  |  |            |
| Resultado por Tenencia de Activos no Monetarios   |   |  |  |  |            |
| Hacienda Pública / Patrimonio Neto Final de 2020  | 263,572.46                                | 187,478.09   | 181,138.13   |  | 105,042.73 |

LIC. PAVEL RAÚL DEMIUS QUINONEZ  
 DIRECTOR DE ADMINISTRACIÓN Y FINANZAS





CONSEJO SONORENSE REGULADOR DEL BACANORA  
Estado de Cambios en la Situación Financiera  
Del 01 de Enero al 31 de Diciembre de 2020

CPCA-1-05

CUENTA PÚBLICA: 2020

|  | Origen     | Aplicación |
|--|------------|------------|
| <b>Activo</b>  |            |            |
| <b>Activo Circulante</b>   | 96,135,76  | 2,791,00   |
| Efectivo y Equivalentes  | 72,879,43  | 2,781,00   |
| Derechos a Recibir, Efectivo o Equivalentes  | 72,879,43  |            |
| Derechos a Recibir, Bienes o Servicios   |            | 2,781,00   |
| Inventario   |            |            |
| Anticipo   |            |            |
| Estimación por Pérdida o Deterioro de Activos Circulantes                            |            |            |
| Otros Activos Circulantes  |            |            |
| <b>Activo No Circulante</b>  | 23,296,33  | 0,00       |
| Inversiones Financieras a Largo Plazo  |            |            |
| Derechos a Recibir, Efectivo o Equivalentes a Largo Plazo                            |            |            |
| Bienes Inmuebles, Infraestructura y Construcciones en Proceso                        |            |            |
| Bienes Muebles   |            |            |
| Activos Intangibles  |            |            |
| Depreciación, Deterioro y Amortización Acumulada de Bienes                           | 23,296,33  |            |
| Activos Diferidos  |            |            |
| Estimación por Pérdida o Deterioro de Activos no Circulantes                         |            |            |
| Otros Activos no Circulantes   |            |            |
| <b>Pasivo</b>  |            |            |
| <b>Pasivo Circulante</b>   | 87,784,37  | 0,00       |
| Cuentas por Pagar a Corto Plazo  |            |            |
| Documentos por Pagar a Corto Plazo   | 87,784,37  | 0,00       |
| Porción a Corto Plazo de la Deuda Pública a Largo Plazo                              | 87,784,37  |            |
| Títulos y Valores a Corto Plazo  |            |            |
| Pasivos Diferidos a Corto Plazo  |            |            |
| Fondos y Bienes de Terceros en Garantía y/o Administración a Corto Plazo             |            |            |
| Provisiones a Corto Plazo  |            |            |
| Otros Pasivos a Corto Plazo  |            |            |
| <b>Pasivo No Circulante</b>  | 0,00       | 0,00       |
| Cuentas por Pagar a Largo Plazo  |            |            |
| Documentos por Pagar a Largo Plazo   |            |            |
| Deuda Pública a Largo Plazo  |            |            |
| Pasivos Diferidos a Largo Plazo  |            |            |
| Fondos y Bienes de Terceros en Garantía y/o en Administración a Largo Plazo          |            |            |
| Provisiones a Largo Plazo  |            |            |
| <b>HACIENDA PÚBLICA/PATRIMONIO</b>   |            |            |
| <b>Hacienda Pública/Patrimonio Contribuido</b>                                       | 206,126,52 | 387,265,55 |
| Aportaciones   | 0,00       | 0,00       |
| Donaciones de Capital  |            |            |
| Actualización de la Hacienda Pública/Patrimonio                                      |            |            |
| <b>Hacienda Pública/Patrimonio Generado</b>  | 206,126,52 | 387,265,55 |
| Resultados del Ejercicio (Antoro/ Desahoro)  |            | 321,484,08 |
| Resultados de Ejercicios Anteriores  | 206,126,52 |            |
| Revalúos   |            |            |
| Reservas   |            |            |
| Rectificaciones de Resultados de Ejercicios Anteriores                               |            | 65,781,57  |
| <b>Excesos o Insuficiencia en la Actualización de la Hacienda Pública/Patrimonio</b> | 0,00       | 0,00       |
| Resultado por Posición Monetaria   |            |            |
| Resultado por Tenencia de Activos no Monetarios                                      |            |            |

Bajo protesta de decir verdad declaramos que los Estados Financieros y sus Notas, son razonablemente correctos y son responsabilidad del emisor.

LIC. RAFAEL DENNIS QUIÑONEZ  
DIRECTOR DE ADMINISTRACIÓN Y FINANZAS

**CONSEJO SONORENSE REGULADOR DEL BACANORA**  
**Estado de Flujos de Efectivo**  
**Al 31 de Diciembre de 2020**

CPCA-I-06

**CUENTA PÚBLICA : 2020**

| Concepto  | 2020              | 2019               |
|---|-------------------|--------------------|
| <b>Flujos de Efectivo de las Actividades de Operación</b>   |                   |                    |
| <b>Origen</b>   | 2,889,936,31      | 3,149,038,19       |
| Impuestos   |                   |                    |
| Cuotas y Aportaciones de Seguridad Social   |                   |                    |
| Contribuciones de mejoras   |                   |                    |
| Derechos  |                   |                    |
| Productos   |                   |                    |
| Aprovechamientos  |                   |                    |
| Ingresos por Venta de Bienes y Prestación de Servicios  | 33,960,00         | 12,800,00          |
| Participaciones, Aportaciones, Convenios, Incentivos Derivados de la Colaboración Fiscal y Fondos Distintos de Aportaciones |                   |                    |
| Transferencias, Asignaciones, Subsidios y Subvenciones, y Pensiones y Jubilaciones  | 2,855,976,31      | 3,136,238,19       |
| Otros Origenes de Operación   |                   |                    |
| <b>Aplicación</b>   |                   |                    |
| Servicios Personales  | 2,962,815,74      | 2,762,088,42       |
| Materiales y Suministros  | 2,515,100,72      | 2,129,225,14       |
| Servicios Generales   | 44,511,37         | 75,386,52          |
| Transferencias Internas y Asignaciones al Sector Público  | 164,086,18        | 269,591,76         |
| Transferencias al resto del Sector Público  |                   |                    |
| Subsidios y Subvenciones  |                   |                    |
| Ayudas Sociales   |                   |                    |
| Pensiones y Jubilaciones  |                   |                    |
| Transferencias a Fideicomisos, Mandatos y Contratos Análogos  |                   |                    |
| Transferencias a la Seguridad Social  |                   |                    |
| Donativos   |                   |                    |
| Transferencias al Exterior  |                   |                    |
| Participaciones   |                   |                    |
| Aportaciones  |                   |                    |
| Convenios   |                   |                    |
| Otras Aplicaciones de Operación   | 239,117,47        | 284,000,00         |
| <b>Flujos Netos de Efectivo por Actividades de Operación</b>  | <b>-72,879,43</b> | <b>386,949,77</b>  |
| <b>Flujos de Efectivo de las Actividades de Inversión</b>   |                   |                    |
| <b>Origen</b>   | 0,00              | 0,00               |
| Bienes Inmuebles, Infraestructura y Construcciones en Proceso   |                   |                    |
| Bienes Muebles  |                   |                    |
| Otros Origenes de Inversión   |                   |                    |
| <b>Aplicación</b>   | 0,00              | 0,00               |
| Bienes Inmuebles, Infraestructura y Construcciones en Proceso   |                   |                    |
| Bienes Muebles  |                   |                    |
| Otras Aplicaciones de Inversión   |                   |                    |
| <b>Flujos Netos de Efectivo por Actividades de Inversión</b>  | <b>0,00</b>       | <b>0,00</b>        |
| <b>Flujo de Efectivo de las Actividades de Financiamiento</b>   |                   |                    |
| <b>Origen</b>   | 0,00              | 0,00               |
| Endeudamiento Neto  | 0,00              | 0,00               |
| Interno   | 0,00              | 0,00               |
| Externo   | 0,00              | 0,00               |
| Otros Origenes de Financiamiento  | 0,00              | 0,00               |
| <b>Aplicación</b>   | 0,00              | 0,00               |
| Servicios de la Deuda   | 0,00              | 0,00               |
| Interno   |                   |                    |
| Externo   |                   |                    |
| Otras Aplicaciones de Financiamiento  | 0,00              | 0,00               |
| <b>Flujos netos de Efectivo por Actividades de Financiamiento</b>   | <b>0,00</b>       | <b>-313,290,35</b> |
| <b>Incremento/Disminución Neta en el Efectivo y Equivalentes al Efectivo</b>  | <b>-72,879,43</b> | <b>73,659,42</b>   |
| <b>Efectivo y Equivalentes al Efectivo al Inicio del Ejercicio</b>  | <b>362,944,73</b> | <b>289,285,31</b>  |
| <b>Efectivo y Equivalentes al Efectivo al Final del Ejercicio</b>   | <b>290,065,30</b> | <b>362,944,73</b>  |

Bajo protesta de decir verdad declaramos que los Estados Financieros y sus Notas, son razonablemente correctos y son responsabilidad del emisor.

  
**L.C. PAVEL BALLE DENNIS QUIÑONEZ**  
**DIRECTOR DE ADMINISTRACIÓN Y FINANZAS**

**CONSEJO SONORENSE REGULADOR DEL BACANORA**

CPCA-I-07

Estado Analítico del Activo

Del 01 de Enero al 31 de Diciembre de 2020

CUENTA PÚBLICA : 2020

| Concepto  | Saldo Inicial<br>1 | Cargos del Periodo<br>2 | Abonos del Periodo<br>3 | Saldo Final<br>4 (1+2-3) | Variación del Periodo<br>(4-1) |
|---|--------------------|-------------------------|-------------------------|--------------------------|--------------------------------|
| <b>ACTIVO</b>   | <b>393,256,84</b>  | <b>5,805,911,07</b>     | <b>5,899,265,83</b>     | <b>299,902,08</b>        | <b>-93,354,76</b>              |
| <b>Activo Circulante</b>                                      | <b>362,944,73</b>  | <b>5,805,911,07</b>     | <b>5,876,009,50</b>     | <b>292,846,30</b>        | <b>-70,098,43</b>              |
| Efectivo y Equivalentes                                       | 362,944,73         | 2,913,193,76            | 2,986,073,19            | 290,065,30               | -72,879,43                     |
| Derechos a Recibir Efectivo o Equivalentes                    |                    | 2,892,717,31            | 2,889,936,31            | 2,781,00                 | 2,781,00                       |
| Derechos a Recibir Bienes o Servicios                         |                    |                         |                         | 0,00                     | 0,00                           |
| Inventarios   |                    |                         |                         | 0,00                     | 0,00                           |
| Almacenes   |                    |                         |                         | 0,00                     | 0,00                           |
| Estimación por Pérdida o Deterioro de Activos Circulantes     |                    |                         |                         | 0,00                     | 0,00                           |
| Otros Activos Circulantes                                     |                    |                         |                         | 0,00                     | 0,00                           |
| <b>Activo No Circulante</b>                                   | <b>30,312,11</b>   | <b>0,00</b>             | <b>23,256,33</b>        | <b>7,055,78</b>          | <b>-23,256,33</b>              |
| Inversiones Financieras a Largo Plazo                         |                    |                         |                         | 0,00                     | 0,00                           |
| Derechos a Recibir Efectivo o Equivalentes a Largo Plazo      |                    |                         |                         | 0,00                     | 0,00                           |
| Bienes Inmuebles, Infraestructura y Construcciones en Proceso |                    |                         |                         | 0,00                     | 0,00                           |
| Bienes Muebles  | 302,172,64         |                         |                         | 302,172,64               | 0,00                           |
| Activos Intangibles   | 25,788,40          |                         |                         | 25,788,40                | 0,00                           |
| Depreciación, Deterioro y Amortización Acumulada de Bienes    | -297,648,93        |                         | 23,256,33               | -320,905,26              | -23,256,33                     |
| Activos Diferidos   |                    |                         |                         | 0,00                     | 0,00                           |
| Estimación por Pérdida o Deterioro de Activos no Circulantes  |                    |                         |                         | 0,00                     | 0,00                           |
| Otros Activos no Circulantes                                  |                    |                         |                         | 0,00                     | 0,00                           |

Bajo protesta de decir verdad declaramos que los Estados Financieros y sus Notas, son razonablemente correctos y son responsabilidad del emisor

  
 LIC. PAVEL RAÚL DENNIS QUIÑÓNEZ  
 DIRECTOR DE ADMINISTRACIÓN Y FINANZAS

CONSEJO SONORENSE REGULADOR DEL BACANORA  
 Estado Analítico de la Deuda y Otros Pasivos  
 Del 01 de Enero al 31 de Diciembre de 2020

CPCA-I-08

CUENTA PÚBLICA : 2020

| DENOMINACIÓN DE LAS DEUDAS             | MONEDA DE CONTRATACIÓN | INSTITUCIÓN O PAÍS ACREEDOR | SALDO INICIAL DEL PERIODO | SALDO FINAL DEL PERIODO |
|--|------------------------|-----------------------------|---------------------------|-------------------------|
| <b>DEUDA PÚBLICA</b>                   |                        |                             |                           |                         |
| <b>Corto Plazo</b>                     |                        |                             |                           |                         |
| <b>Deuda Interna</b>                   |                        |                             |                           |                         |
| Instituciones de Crédito               |                        |                             | 0,00                      | 0,00                    |
| Títulos y Valores                      |                        |                             | 0,00                      | 0,00                    |
| Arrendamientos Financieros             |                        |                             |                           |                         |
| <b>Deuda Externa</b>                   |                        |                             |                           |                         |
| Organismos Financieros Internacionales |                        |                             | 0,00                      | 0,00                    |
| Deuda Bilateral                        |                        |                             | 0,00                      |                         |
| Títulos y Valores                      |                        |                             |                           |                         |
| Arrendamientos Financieros             |                        |                             |                           |                         |
| <b>Subtotal Corto Plazo</b>            |                        |                             | 0,00                      | 0,00                    |
| <b>Largo Plazo</b>                     |                        |                             |                           |                         |
| <b>Deuda Interna</b>                   |                        |                             |                           |                         |
| Instituciones de Crédito               |                        |                             | 0,00                      | 0,00                    |
| Títulos y Valores                      |                        |                             |                           |                         |
| Arrendamientos Financieros             |                        |                             |                           |                         |
| <b>Deuda Externa</b>                   |                        |                             |                           |                         |
| Organismos Financieros Internacionales |                        |                             | 0,00                      | 0,00                    |
| Deuda Bilateral                        |                        |                             |                           |                         |
| Títulos y Valores                      |                        |                             |                           |                         |
| Arrendamientos Financieros             |                        |                             |                           |                         |
| <b>Subtotal Largo Plazo</b>            |                        |                             | 0,00                      | 0,00                    |
| Otros Pasivos                          |                        |                             | 317.160,44                | 404.944,81              |
| <b>Total Deuda y Otros Pasivos</b>     |                        |                             | <b>317.160,44</b>         | <b>404.944,81</b>       |

Bajo protesta de decir verdad declaramos que los Estados Financieros y sus Notas, son razonablemente correctos y son responsabilidad del emisor.

\_\_\_\_\_  
 LIC. PAVEL RAMÍREZ QUINONEZ  
 DIRECTOR DE ADMINISTRACIÓN Y FINANZAS

CONSEJO SONORENSE REGULADOR DEL BACANORA  
 Informe Analítico de la Deuda Pública y Otros Pasivos - LDF  
 Del 01 de Enero al 31 de Diciembre de 2020

CUENTA PÚBLICA : 2020

(PESOS)

| Denominación de la Deuda Pública y Otros Pasivos (c)     | Saldo al 31 de diciembre de 2019(d) | Disposiciones del Periodo (e) | Amortizaciones del Periodo (f) | Revaluaciones, Reclasificaciones y Otros Ajustes (g) | Saldo Final del Periodo (h)<br>h=d+e-f+g | Pago de Intereses del Periodo (i) | Pago de Comisiones y demás costos asociados durante el Periodo (j) |
|--|-------------------------------------|-------------------------------|--------------------------------|--|--|-----------------------------------|--|
| 1. Deuda Pública (1=A+B)                                 |                                     |                               |                                |  |  |                                   |  |
| A. Corto Plazo (A=1+2+3)                                 |                                     |                               |                                |  |  |                                   |  |
| a1) Instituciones de Crédito                             |                                     |                               |                                |  |  |                                   |  |
| a2) Títulos y Valores                                    |                                     |                               |                                |  |  |                                   |  |
| a3) Arrendamientos Financieros                           |                                     |                               |                                |  |  |                                   |  |
| B. Largo Plazo (B=b1+b2+b3)                              |                                     |                               |                                |  |  |                                   |  |
| b1) Instituciones de Crédito                             |                                     |                               |                                |  |  |                                   |  |
| b2) Títulos y Valores                                    |                                     |                               |                                |  |  |                                   |  |
| b3) Arrendamientos Financieros                           |                                     |                               |                                |  |  |                                   |  |
| 2. Otros Pasivos   | 317,160,44                          |                               |                                |  | 404,944,81                               |                                   |  |
| 3. Total de la Deuda Pública y Otros Pasivos (3=1+2)     | 317,160,44                          |                               |                                |  | 404,944,81                               |                                   |  |
| 4. Deuda Contingente 1 (Informativo)                     |                                     |                               |                                |  |  |                                   |  |
| A. Deuda Contingente 1                                   |                                     |                               |                                |  |  |                                   |  |
| B. Deuda Contingente 2                                   |                                     |                               |                                |  |  |                                   |  |
| C. Deuda Contingente XX                                  |                                     |                               |                                |  |  |                                   |  |
| 5. Valor de Instrumentos Bono Cupón Cero 2 (Informativo) |                                     |                               |                                |  |  |                                   |  |
| A. Instrumento Bono Cupón Cero 1                         |                                     |                               |                                |  |  |                                   |  |
| B. Instrumento Bono Cupón Cero 2                         |                                     |                               |                                |  |  |                                   |  |
| C. Instrumento Bono Cupón Cero XX                        |                                     |                               |                                |  |  |                                   |  |

Se refiere a cualquier financiamiento sin fuente o garantía de pago definida, que sea asumida de manera solidaria o subsidiaria por las Entidades Federativas con sus Municipios, organismos descentralizados y empresas de participación estatal mayoritaria y fideicomisos, locales o municipales, y por los Municipios con sus Municipios, organismos descentralizados y empresas de participación municipal mayoritaria.

Se refiere al valor del Bono Cupón Cero que respalda el pago de los créditos asociados al mismo (Activo).

| Obligaciones a Corto Plazo (k) | Monto Contratado (l) | Plazo Pactado (m) | Tasa de Interés (n) | Comisiones y Costos Relacionados (o) | Tasa Efectiva (p) |
|--------------------------------|----------------------|-------------------|---------------------|--------------------------------------|-------------------|
|                                |                      |                   |                     |                                      |                   |

6. Obligaciones a Corto Plazo (Informativo)

A. Crédito 1

B. Crédito 2

C. Crédito XX

LIC. PAVEL RAU, BENNIS QUINONEZ  
 DIRECTOR DE ADMINISTRACION Y FINANZAS

(PESOS)

| Denominación de las Obligaciones (c)   | Fecha del Contrato (d) | Fecha de inicio de operación del proyecto (e) | Fecha de vencimiento (f) | Monto de la inversión pactado (g) | Plazo pactado (h) | Monto promedio mensual del pago de la contraprestación (i) | Monto promedio mensual del pago de la contraprestación correspondiente al pago de inversión (j) | Monto pagado de la inversión al XX de XXXXX de 2020 (k) | Monto pagado de la inversión actualizado al XX de XXXXX de 2020 (l) | Saldo pendiente por pagar de la inversión al XX de XXXXX de 2020 (m) = g - l) |
|--|------------------------|---|--------------------------|-----------------------------------|-------------------|--|---|---|---|---|
| <b>NADA QUE INFORMAR EN</b>  |                        |   |                          |                                   |                   |  |   |   |   |   |
| A. Asociaciones Público Privadas (APP's) (A=a+b+c+d)<br>a) APP 1<br>b) APP 2<br>c) APP 3<br>d) APP XX                                  |                        |   |                          |                                   |                   |  |   |   |   |   |
| B. Otros Instrumentos (B=a+b+c+d)<br>a) Otro Instrumento 1<br>b) Otro Instrumento 2<br>c) Otro Instrumento 3<br>d) Otro Instrumento XX |                        |   |                          |                                   |                   |  |   |   |   |   |
| C. Total de Obligaciones Diferentes de Financiamiento (C=A+B)  |                        |   |                          |                                   |                   |  |   |   |   |   |

LIC. PAVEL PAOL PENNIS QUINONES  
 DIRECTOR DE ADMINISTRACION Y FINANZAS

CONSEJO SONORENSE REGULADOR DEL BACANORA

Informe sobre Pasivos Contingentes

Al 31 de Diciembre de 2020

CPCA-1-11

CUENTA PÚBLICA : 2020

A Corto Plazo

**NADA QUE INFORMAR EN**

A Mediano Plazo

**INFORME SOBRE PASIVOS CONTINGENTES:** Informar las obligaciones que tienen su origen en

hechos específicos e independientes del pasado que en el futuro pueden ocurrir o no, y de


acuerdo con lo que acontezca, desaparecen o se convierten en pasivos reales por ejemplo,

Juicios, garantías, avales, costos de planes de pensiones, jubilaciones, etc.

A Largo Plazo

Bajo protesta de decir verdad declaramos que los Estados Financieros y sus Notas, son razonablemente correctos y son responsabilidad del emisor

\_\_\_\_\_  
LIC. PAVEL RAUL DENNIS QUINONEZ  
DIRECTOR DE ADMINISTRACIÓN Y FINANZAS



Gobierno del  
Estado de Sonora

CSRB  
Consejo Sonorense  
Regulador del Bacanora

CUENTA PÚBLICA: 2020

CPCA-I-12

**Notas a los Estados Financieros  
Consejo Sonorense Regulador del Bacanora  
Al 31 de Diciembre de 2020**

**A) NOTAS DE DESGLOSE**

**I) NOTAS AL ESTADO DE SITUACION FINANCIERA**

**ACTIVO**

**EFFECTIVO Y EQUIVALENTES**

|                    |              |
|--------------------|--------------|
| BANCOS/TESORERÍA   | \$290,064.41 |
| cuenta 11005523273 | \$290,064.41 |

|                            |               |
|----------------------------|---------------|
| <b>EFFECTIVO</b>           | <b>\$0.89</b> |
| Pavel Raúl Dennis Quiñonez | \$0.89        |

**DERECHOS A RECIBIR EFECTIVOS Y EQUIVALENTES Y BIENES O SERVICIOS A RECIBIR**

|   |                   |
|---|-------------------|
| <b>DEUDORES DIVERSOS POR<br/>COBRAR A CORTO PLAZO</b> | <b>\$2,781.00</b> |
| Pavel Raúl Dennis Quiñonez                            | \$2,781.00        |

Deuda por multas, recargos y actualizaciones impuestos.

**BIENES DISPONIBLES PARA SU TRANSFORMACION O CONSUMO (INVENTARIOS)**

Nada que informar en este apartado.


**INVERSIONES FINANCIERAS**

Nada que informar en este apartado.

**Unidos logramos más**

Comonfort y Paseo Río Sonora, Centro de Gobierno, C.P. 83280  
Teléfono (662) 259 6100, Hermosillo, Sonora / [www.sonora.gob.mx](http://www.sonora.gob.mx)





Gobierno del  
Estado de Sonora

CSRB  
Consejo Sonorense  
Regulador del Bacanora

CUENTA PÚBLICA: 2020


CPCA-I-12

**BIENES MUEBLES, INMUEBLES E INTANGIBLES**

|   |                     |
|---|---------------------|
| <b>BIENES MUEBLES</b>   | <b>\$302,172.64</b> |
| <b>MOBILIARIO Y EQUIPO DE ADMINISTRACION</b>                  | <b>\$62,512.64</b>  |
| Muebles de Oficina y Estantería                               | \$3,663.57          |
| CSRB 022 Camara fotografica                                   | \$1,599.00          |
| CSRB 013 Letrero con leyenda del consejo                      | \$1,083.07          |
| CSRB 001 Estante  | \$488.75            |
| CSRB 002 Estante  | \$488.75            |
| CSRB 033 Escritorio Ejecutivo Caoba                           | \$1.00              |
| CSRB 034 Sillon Ejecutivo silla negra y base café             | \$1.00              |
| CSRB 035 Perchero color café chocolate                        | \$1.00              |
| CSRB 036 Estante metalico archivo 4 barras                    | \$1.00              |
| <b>Equipo de Cómputo y de Tecnologías de la Información</b>   | <b>\$47,359.07</b>  |
| CSRB 015 C.P.U. Generico                                      | \$5,572.02          |
| CSRB 005 Una impresora HP C4280.                              | \$1,690.50          |
| CSRB 023 LAPTOP LENOVO G50-30                                 | \$4,499.00          |
| CSRB 025 ACER AIO AZ-601-MW20                                 | \$5,998.99          |
| CSRB 027 Impresora SAMSUNG MONOCROMATICA M2020                | \$580.00            |
| CSRB 028 Proyector INFOCUS in112x, 3200 lumenes               | \$5,776.80          |
| CSRB 030 Comp. Escritorio HP. PRODESK 400 g2.5 sff, p5u831i3  | \$11,620.88         |
| CSRB 031 Comp. Escritorio HP. PRODESK 400 g2.5 sff, p5u831i3  | \$11,620.88         |
| <b>Otros Mobiliarios y Equipos de Administración</b>          | <b>\$11,490.00</b>  |
| CSRB 016 COPIADORA LASER BROTHER DCP8                         | \$5,999.00          |
| CSRB 017 PANTALLA TRIPLE 60 X 60                              | \$1,199.00          |
| CSRB 032 OTM-4,5-DP-25 LETOR DP 25 EMPLEADOS                  | \$4,292.00          |
| <b>MAQUINARIA, OTROS EQUIPOS Y HERRAMIENTAS</b>               | <b>\$239,660.00</b> |
| <b>Maquinaria y Equipo Industrial</b>                         | <b>\$239,660.00</b> |
| CSRB 006 Alambique de acero inox. Con capacidad de 200 litros | \$138,000.00        |
| CSRB 007 Tina de fermentación con cap. De 200 litros          | \$6,210.00          |
| CSRB 008 Tina de fermentación con cap. De 200 litros          | \$6,210.00          |
| CSRB 009 Tanque de almacenamiento con capacidad de 200 litros | \$7,705.00          |
| CSRB 010 Alambique de acero inox. Con capacidad de 20 litros  | \$36,800.00         |
| CSRB 011 Modif. A mostrador de acero inox.                    | \$19,550.00         |
| CSRB 012 Quemador para alambique                              | \$2,070.00          |

**Unidos logramos más**

Comonfort y Paseo Río Sonora, Centro de Gobierno, C.P. 83280  
Teléfono (662) 259 6100. Hemosillo, Sonora / www.sonora.gob.mx



Gobierno del  
Estado de Sonora

**CSRB**  
Consejo Sonorense  
Regulador del Bacanora

CUENTA PÚBLICA: 2020

CPCA-I-12

|   |                    |
|---|--------------------|
| CSRB 014 Remolque cama baja capacidad 3000 Kg. Color rojo | \$23,115.00        |
| <b>ACTIVOS INTANGIBLES</b>                                | <b>\$25,788.40</b> |
| <b>SOFTWARE</b>   | <b>\$25,788.40</b> |
| Software  | \$25,788.40        |
| CSRB 026 SOFTWARE SACG 6                                  | \$20,000.00        |
| CONTPAQ PYME  | \$5,788.40         |

|   |              |
|---|--------------|
| DEPRECIACIÓN, DETERIORO Y AMORTIZACIÓN ACUMULADA DE BIENES          | \$320,905.26 |
| DEPRECIACIÓN ACUMULADA DE BIENES MUEBLES                            | \$299,117.85 |
| Depreciación Acumulada de Mobiliario y Equipo de Administración.    | \$59,465.48  |
| Depreciación Acumulada de Maquinaria, otros Equipos y Herramientas. | \$239,652.37 |
| AMORTIZACIÓN ACUMULADA DE ACTIVOS INTANGIBLES                       | \$21,787.41  |
| Amortización Acumulada de Software.                                 | \$21,787.41  |

Para depreciar los bienes muebles se utilizó el método de línea recta, según la Guía de Vida Útil Estimada y Porcentajes de Depreciación denominada Parámetros de Estimación de Vida Útil, corresponde con el texto aprobado por el Consejo Nacional de Armonización Contable.

**PASIVO**  
**PASIVO**


|  |                    |
|--|--------------------|
| <b>AGUINALDO O GRATIFICACION DE FIN DE AÑO</b> | <b>\$42,300.41</b> |
|--|--------------------|

**Pago de 10 de aguinaldo enero 2021:**

José Luis Hernández Ibarra \$14,561.82  
 Pavel Raúl Dennis Quiñonez \$11,588.97  
 Fernando Antonio Aguayo Trujillo \$9,705.97  
 Anel Koraima Guerrero Parra \$ 6,443.65

**Unidos logramos más**

Comonfort y Paseo Río Sonora, Centro de Gobierno. C.P. 83280  
 Teléfono (662) 259 6100. Hermosillo, Sonora / www.sonora.gob.mx



Gobierno del  
Estado de Sonora

CSRB  
Consejo Sonorense  
Regulador del Bacanora

CUENTA PÚBLICA: 2020

CPCA-I-12

**Seguridad Social y Seguros por pagar a CP** **\$333,478.04**

El saldo corresponde a las cuotas y aportaciones de agosto, septiembre, octubre, noviembre y diciembre 2020

**Diferencia: \$12.74\*** Esta diferencia se generó en el ejercicio 2017 por el cual en las cedulas de ISSSTESON no se modificaron las cuotas y en la nómina si se realizó la modificación.

Agosto: \$66,970.03

Septiembre: \$66,511.10

Octubre: \$66,550.79

Noviembre: \$66,908.07

Diciembre: \$66,550.79

|   |                     |
|---|---------------------|
| <b>Impuesto sobre nóminas y otros que se derivan de una relación laboral (G. Corriente)</b> | <b>\$ 29,165.34</b> |
| ISR   | 26,745.34           |
| 2% sobre nomina   | 2,420.00            |

Impuestos correspondiente al mes de Diciembre 2020


**II) NOTAS AL ESTADO DE ACTIVIDADES**

**INGRESOS DE GESTIÓN:**

|  |                       |
|--|-----------------------|
| <b>INGRESOS Y OTROS BENEFICIOS</b>                               | <b>\$2,889,936.31</b> |
| <b>INGRESOS DE GESTIÓN</b>                                       | <b>\$33,960.00</b>    |
| Servicios de Certificación                                       | \$33,960.00           |
| <b>TRANSFERENCIAS INTERNAS Y ASIGNACIONES DEL SECTOR PÚBLICO</b> | <b>\$2,557,403.81</b> |
| Servicios Personales   | \$2,726,713.00        |
| Servicios Generales  | \$129,263.31          |

**Unidos logramos más**

Comisariat y Paseo Río Sonora, Centro de Gobierno, C.P. 83280  
Teléfono (662) 259 6100. Hermosillo, Sonora / [www.sonora.gob.mx](http://www.sonora.gob.mx)



Gobierno del  
Estado de Sonora

CSRB  
Consejo Sonorense  
Regulador del Bacanora

CUENTA PÚBLICA: 2020


CPCA-1-12

GASTOS Y OTRAS PÉRDIDAS:

|  |                |
|--|----------------|
| GASTOS Y OTRAS PÉRDIDAS  | \$3,005,293.87 |
| GASTOS DE FUNCIONAMIENTO   | \$3,001,984.91 |
| SERVICIOS PERSONALES   | \$2,790,967.36 |
| REMUNERACIONES AL PERSONAL DE<br>CARÁCTER PERMANENTE                             | \$1,451,758.56 |
| SUELDOS  | \$1,451,758.56 |
| REMUNERACIONES ADICIONALES Y<br>ESPECIALES                                       | \$779,959.25   |
| PRIMAS POR AÑOS DE SERVICIOS<br>EFECTIVOS PRESTADOS                              | \$71,056.32    |
| PRIMAS DE VACACIONES Y DOMINICAL   | \$84,600.90    |
| AGUINALDO O GRATIFICACION DE FIN DE<br>AÑO                                       | \$169,201.65   |
| COMPENSACION POR AJUSTE DE<br>CALENDARIO   | \$21,150.19    |
| COMPENSACION POR BONO NAVIDEÑO   | \$21,150.19    |
| ESTIMULOS AL PERSONAL DE CONFIANZA   | \$412,800.00   |
| SEGURIDAD SOCIAL   | \$559,249.55   |
| APORTACION POR SEGURO DE VIDA AL<br>ISSSTESON                                    | \$9,12         |
| APORTACION POR SEGURO DE RETIRO AL<br>ISSSTESON                                  | \$269,76       |
| APORTACION PARA INFRAESTRUCTURA,<br>EQUIPAMIENTO Y MANTENIMIENTO<br>HOSPITALARIO | \$14,517.48    |
| APORTACIONES PARA LA ATENCIÓN DE<br>ENFERMEDADES PREEXISTENTES                   | \$22,152.00    |
| APORTACIONES POR SERVICIO MEDICO DEL<br>ISSSTESON                                | \$223,570.80   |
| PAGAS POR DEFUNCION, PENSIONES Y<br>JUBILACIONES                                 | \$297,278.63   |
| SEGUROS POR DEFUNCION FAMILIAR   | \$1,451.76     |
| MATERIALES Y SUMINISTROS   | \$44,511.37    |
| MATERIALES DE ADMINISTRACIÓN, EMISIÓN<br>DE DOCUMENTOS Y ARTÍCULOS OFICIALES     | \$31,232.22    |
| MATERIALES, ÚTILES Y EQUIPOS MENORES<br>DE OFICINA                               | \$9,220.12     |
| MATERIALES Y ÚTILES DE IMPRESIÓN Y<br>PRODUCCION                                 | \$22,012.10    |
| ALIMENTOS Y UTENSILIOS   | \$1,279.15     |
| PRODUCTOS ALIMENTICIOS PARA EL<br>PERSONAL EN LAS INSTALACIONES                  | \$1,279.15     |
| COMBUSTIBLES, LUBRICANTES Y ADITIVOS   | \$12,000.00    |
| COMBUSTIBLES   | \$12,000.00    |

A

**Unidos logramos más**



Gobierno del  
Estado de Sonora

CSRB  
Consejo Sonorense  
Regulador del Bacanora

CUENTA PUBLICA: 2020


CPGA-I-12

|  |              |
|--|--------------|
| SERVICIOS GENERALES  | \$166,506.18 |
| SERVICIOS PROFESIONALES, CIENTÍFICOS Y TÉCNICOS Y OTROS SERVICIOS        | \$11,948.00  |
| SERVICIOS DE INFORMATICA   | \$406.00     |
| SERVICIOS PROFESIONALES, CIENTÍFICOS Y TÉCNICOS INTEGRALES               | \$11,542.00  |
| SERVICIOS FINANCIEROS, BANCARIOS Y COMERCIALES                           | \$15,629.05  |
| SERVICIOS FINANCIEROS Y BANCARIOS  | \$1,604.28   |
| SEGUROS DE BIENES PATRIMONIALES  | \$14,024.77  |
| SERVICIOS DE INSTALACION, REPARACION, MANTENIMIENTO Y CONSERVACION       | \$41,361.13  |
| MANTENIMIENTO Y CONSERVACION DE BIENES INFORMATICOS                      | \$4,916.82   |
| MANTENIMIENTO Y CONSERVACION DE EQUIPO DE TRANSPORTE                     | \$35,944.30  |
| SERVICIOS DE LIMPIEZA Y MANEJO DE DESECHOS                               | \$500.01     |
| SERVICIOS DE TRASLADO Y VIÁTICOS   | \$69,738.00  |
| PASAJES AEREOS   | \$13,438.00  |
| VIATICOS EN EL PAIS  | \$44,100.00  |
| GASTOS DE CAMINO   | \$12,200.00  |
| OTROS SERVICIOS GENERALES  | \$27,830.00  |
| IMPUESTOS SOBRE NOMINAS  | \$27,830.00  |
| OTROS GASTOS Y PÉRDIDAS EXTRAORDINARIAS                                  | \$3,308.96   |
| ESTIMACIONES, DEPRECIACIONES, DETERIOROS, OBSOLESCENCIA Y AMORTIZACIONES | \$3,308.96   |
| DEPRECIACION DE BIENES MUEBLES   | \$1,308.96   |
| DEPRECIACION DE MOBILIARIO Y EQUIPO DE ADMINISTRACION                    | \$1,308.96   |
| AMORTIZACIÓN DE ACTIVOS INTANGIBLES                                      | \$2,000.00   |
| AMORTIZACIÓN DE SOFTWARE   | \$2,000.00   |

✓

**Unidos logramos más**

Comonfort y Paseo Río Sonora, Centro de Gobierno, C.P. 83280  
Teléfono (662) 259 6100, Hermosillo, Sonora / [www.sonora.gob.mx](http://www.sonora.gob.mx)



III) NOTAS AL ESTADO DE FLUJO DE EFECTIVO

El análisis de los saldos iniciales y finales del periodo diciembre 2020 que figuran en la última parte del Estado de Flujo de Efectivo, en la cuenta de efectivo y Equivalentes son las siguientes:


| Concepto                             | Diciembre 2019       | Diciembre 2020      |
|--------------------------------------|----------------------|---------------------|
| Fondo Fijo de Caja Chica             | 0.0                  | 0.89                |
| Bancos/Tesorería                     | 362,944.73           | 290,064.41          |
| <b>Total Efectivo y Equivalentes</b> | <b>\$ 362,944.73</b> | <b>\$290,065.30</b> |

IV) NOTAS AL ESTADO DE VARIACION EN LA HACIENDA PÚBLICA

| V)   | Hacienda Pública<br>Generado de Ejercicios<br>Anteriores | Hacienda Pública<br>/Patrimonio<br>Generado del<br>Ejercicio |
|--|--|--|
| <b>Variaciones de la Hacienda Pública/Patrimonio Neto del Ejercicio 2019</b> |  |  |
| Resultados del Ejercicio (Ahorro/Desahorro)                                  |  | 206,126.52   |
| Resultados de Ejercicios Anteriores  | -239,187.21  |  |
| Rectificaciones de resultados de ejercicios anteriores                       | -154,415.40  |  |

|  | Hacienda Pública<br>/Patrimonio Generado<br>de Ejercicios<br>Anteriores | Hacienda Pública<br>/Patrimonio Generado<br>del Ejercicio |
|--|---|---|
| <b>Variaciones de la Hacienda Pública/Patrimonio Neto del Ejercicio 2020</b> |   |   |
| Resultados del Ejercicio (Ahorro/Desahorro)                                  |   | -115,357.56   |
| Resultados de Ejercicios Anteriores  | 206,126.52  | -206,126.52   |
| Rectificaciones de resultados de ejercicios anteriores                       |   | -65,781.57  |

**Unidos logramos más**



**RECTIFICACIONES DE EJERCICIOS ANTERIORES**

-65,781.57 por Error contable, no se provisiono partidas.

**B) NOTAS DE MEMORIA**

- PRESUPUESTARIAS

**CUENTAS DE EGRESOS**

| Partida                | Presupuestado Autorizado o Modificado | Devengado al 31 de diciembre 2020 |
|------------------------|---------------------------------------|-----------------------------------|
| Servicios Personales   | 2,726,713.00                          | 2,726,713.00                      |
| Materias y Suministros | 63,157.89                             | 44,511.37                         |
| Servicios Generales    | 244,537.83                            | 166,506.18                        |

**Modificaciones presupuestales mensuales**


**Modificaciones presupuestales mensuales**

**ENERO**

P00038 Modificación presupuestal Traspaso

| Partida | Descripción                                     | Importe     |
|---------|---|-------------|
| 21101   | Materiales, útiles y equipos menores de oficina | 10,000.00   |
| 21201   | Materiales y útiles de impresión                | 5,500.00    |
| 22101   | Productos alimenticios                          | 7,200.00    |
| 22106   | Agua potable                                    | 4,800.00    |
| 26101   | Combustibles                                    | 51,000.00   |
| 37101   | Pasajes aéreos                                  | 4,438.00    |
| 38101   | Gastos de ceremonial                            | - 82,938.00 |

**Unidos logramos más**



Gobierno del  
Estado de Sonora

CSRA  
Consejo Sonorense  
Regulador del Bacanora

CUENTA PUBLICA: 2020

CPCA-I-12

total 0

**FEBRERO**

P00042 Ampliación presupuestal estímulo al personal de confianza.

13403 Estímulo al personal de confianza \$228,000.00

**MARZO**

P00123 Ampliación por recurso gastos de operación diciembre 2019.

| Partida      | Descripción                                     | Importe          |
|--------------|---|------------------|
| 33301        | Servicios de Informática                        | 406.00           |
| 21101        | Materiales, útiles y equipos menores de oficina | 9,273.51         |
| 35501        | Mantenimiento de equipo de transporte           | 4,692.30         |
| <b>total</b> |   | <b>14,371.81</b> |

**MAYO**

P00220 Traspaso entre cuentas

| Partida      | Descripción                                     | Importe     |
|--------------|---|-------------|
| 21101        | Materiales, útiles y equipos menores de oficina | -6,517.60   |
| 21201        | Materiales y útiles de Impresión y producción.  | 6,517.60    |
| <b>total</b> |   | <b>0.00</b> |


P00224 Reducción presupuestal por DECLARATORIA DE EMERGENCIA Y CONTINGENCIA SANITARIA EPIDEMIOLÓGICA

| Partida      | Descripción                                     | Importe              |
|--------------|---|----------------------|
| 21101        | Materiales, útiles y equipos menores de oficina | -5,208.79            |
| 22106        | Adquisición de agua potable                     | -3,600.00            |
| 26101        | Combustibles                                    | -21,000.00           |
| 37501        | Viaáticos en el país                            | -110,665.30          |
| 37502        | Gastos de camino                                | -30,700.00           |
| 38101        | Gastos de ceremonial                            | -81,817.00           |
| 22101        | Productos alimenticios                          | -6,000.00            |
| 63203        | Proyectos productivos                           | -5,000,000.00        |
| <b>total</b> |   | <b>-5,258,991.09</b> |

**Unidos logramos más**

Comofort y Paseo Río Sonora, Centro de Gobierno, C.P. 83280  
Teléfono (662) 259 6100. Hermosillo, Sonora / www.sonora.gob.mx





Gobierno del  
Estado de Sonora

CSRB  
Consejo Sonorense  
Regulador del Bacanora

CUENTA PÚBLICA: 2020

GPCA-I-12

JUNIO

P00262 Traspaso entre cuentas

| Partida | Descripción                                     | Importe   |
|---------|---|-----------|
| 33901   | Servicios profesionales, científicos y técnicos | 5,742.00  |
| 37501   | Gastos de camino                                | -5,742.00 |
|         | <b>total</b>                                    | 0.00      |

P00266 Traspaso entre cuentas

| Partida | Descripción                                     | Importe |
|---------|---|---------|
| 22106   | Adquisición de agua potable                     | -183.00 |
| 21101   | Materiales, útiles y equipos menores de oficina | 183.00  |
|         | <b>total</b>                                    | 0.00    |

JULIO

P00280 Traspaso entre cuentas

| Partida | Descripción                                     | Importe   |
|---------|---|-----------|
| 21101   | Materiales, útiles y equipos menores de oficina | 1,392.00  |
| 26101   | Combustibles                                    | -1,392.00 |
|         | <b>total</b>                                    | 0.00      |

P00315 Ampliación por Ingresos Propios

| Partida | Descripción                      | Importe   |
|---------|----------------------------------|-----------|
| 21201   | Materiales y útiles de impresión | 9,860.00  |
| 37501   | Viáticos en el país.             | 3,200.00  |
| 37502   | Gastos de camino                 | 800.00    |
|         | <b>total</b>                     | 13,860.00 |

Unidos logramos más

Comitort y Paseo Río Sonora, Centro de Gobierno, C.P. 83280  
Teléfono (662) 259 6100. Hermosillo, Sonora / www.sonora.gob.mx



## AGOSTO

### P00357 Traspaso entre cuentas

| Partida | Descripción                                  | Importe     |
|---------|--|-------------|
| 14103   | Aportaciones por seguro del retiro ISSSTESON | 20.00       |
| 14107   | Aportaciones para infraestructura            | -20.00      |
|         | <b>total</b>                                 | <b>0.00</b> |

## SEPTIEMBRE

### P00360 Traspaso entre cuentas

| Partida | Descripción  | Importe     |
|---------|--|-------------|
| 35501   | Mantenimiento y conservación de equipo de transporte | 11,252.00   |
| 37501   | Viáticos en el país                                  | -11,252.00  |
|         | <b>total</b>   | <b>0.00</b> |

### P00396 Traspaso entre cuentas

| Partida | Descripción                                  | Importe     |
|---------|--|-------------|
| 14103   | Aportaciones por seguro del retiro ISSSTESON | 22.48       |
| 14107   | Aportaciones para infraestructura            | -22.48      |
|         | <b>total</b>                                 | <b>0.00</b> |

## OCTUBRE


### P00415 Ampliación por ingresos propios Federico Andrade por servicio de certificación

| Partida | Descripción                                     | Importe         |
|---------|---|-----------------|
| 33901   | Servicios profesionales, científicos y técnicos | 2,900.00        |
|         | <b>total</b>                                    | <b>2,900.00</b> |

### P00416 Ampliación por servicio de certificación

| Partida | Descripción                                     | Importe  |
|---------|---|----------|
| 33901   | Servicios profesionales, científicos y técnicos | 2,900.00 |

# Unidos logramos más



Gobierno del  
Estado de Sonora

CSRB  
Consejo Sonorense  
Regulador del Bacanora

CUENTA PÚBLICA: 2020

CPCA-I-12

|       |                                |                  |
|-------|--------------------------------|------------------|
| 21201 | Materiales útiles de impresión | 13,100.00        |
|       | <b>total</b>                   | <b>16,000.00</b> |

#### P00417 Ampliación por servicio de certificación

| Partida | Descripción                    | Importe         |
|---------|--------------------------------|-----------------|
| 21201   | Materiales útiles de impresión | 1,200.00        |
|         | <b>total</b>                   | <b>1,200.00</b> |

#### P00424 Traspaso entre cuentas

| Partida | Descripción                    | Importe     |
|---------|--------------------------------|-------------|
| 34501   | Seguro de bienes patrimoniales | 1,024.77    |
| 37501   | Viáticos en el país            | -1,024.77   |
|         | <b>total</b>                   | <b>0.00</b> |

#### P00445 Traspaso entre cuentas

| Partida | Descripción                                   | Importe     |
|---------|---|-------------|
| 14103   | Aportaciones por seguro del retiro ISSSTESON  | 22.48       |
| 14303   | Pagas por defunción, pensiones y jubilaciones | 652.45      |
| 14107   | Aportaciones para infraestructura             | -674.93     |
|         | <b>total</b>                                  | <b>0.00</b> |

### NOVIEMBRE

#### P00459 Traspaso entre cuentas

| Partida | Descripción                      | Importe     |
|---------|----------------------------------|-------------|
| 21201   | Materiales y útiles de impresión | -400.00     |
| 37502   | Gastos de camino                 | 400.00      |
|         | <b>total</b>                     | <b>0.00</b> |

# Unidos logramos más

Comonfort y Paseo Río Sonora, Centro de Gobierno, C.P. 83280  
Teléfono (662) 259 6100. Hermosillo, Sonora / [www.sonora.gob.mx](http://www.sonora.gob.mx)



P00488 Traspaso entre cuentas

| Partida | Descripción                                  | Importe     |
|---------|--|-------------|
| 21101   | Materiales, útiles y equipo menor de oficina | 99.00       |
| 21202   | Materiales y útiles de impresión             | -1,364.61   |
| 22101   | Productos alimenticios                       | 765.60      |
| 35801   | Servicios de limpieza y manejo de desecho    | 500.01      |
|         | <b>total</b>                                 | <b>0.00</b> |

P00504 Traspaso entre cuentas

| Partida | Descripción  | Importe     |
|---------|--|-------------|
| 13101   | Primas por años de servicios                             | -0.36       |
| 13201   | Primas de vacaciones y dominical                         | 3,948.10    |
| 13202   | Aguinado o gratificación de fin de año                   | 7,896.13    |
| 13203   | Compensación por ajuste del calendario                   | 987.04      |
| 13204   | Compensación por bono navideño                           | 987.04      |
| 13403   | Estímulos al personal de confianza                       | -1,004.88   |
| 14107   | Aportación para infraestructura, equipamiento y material | -12,813.07  |
|         | <b>total</b>   | <b>0.00</b> |

P00505 Traspaso entre cuentas


| Partida | Descripción   | Importe     |
|---------|---|-------------|
| 14103   | Aportaciones por seguro de retiro al isssteson                | 44.96       |
| 14107   | Aportación para infraestructura, equipamiento y mantenimiento | -14,053.08  |
| 14108   | Aportación para la atención de enfermedades                   | 852.00      |
| 14109   | Aportación para el servicio médico isssteson                  | 13,156.12   |
|         | <b>total</b>  | <b>0.00</b> |

DICIEMBRE

P00544 Traspaso entre cuentas

| Partida | Descripción   | Importe    |
|---------|---|------------|
| 21201   | Materiales y útiles de impresión                    | -12,066.82 |
| 35302   | Mañtenimiento y conservación de bienes informáticos | 4,916.82   |

**Unidos logramos más**



Gobierno del  
Estado de Sonora

CSRB  
Consejo Sonorense  
Regulador del Bacanora

CUENTA PUBLICA: 2020

CPCA-1-12

|       |                     |             |
|-------|---------------------|-------------|
| 37501 | Viáticos en el país | 5,950.00    |
| 37502 | Gastos de camino    | 1,200.00    |
|       | <b>total</b>        | <b>0.00</b> |

P00576 Traspaso entre cuentas

| Partida | Descripción                                  | Importe     |
|---------|--|-------------|
| 13202   | Aguinaldo o gratificación de fin de año      | -0.08       |
| 13203   | Compensación por ajuste de calendario        | -0.05       |
| 13204   | Compensación por bono navideño               | -0.05       |
| 14109   | Aportaciones por servicios médicos Isstreson | 0.18        |
|         | <b>total</b>                                 | <b>0.00</b> |


P00579 Ampliación presupuestal ampliación gasto operativo Julio según orden de pago 190001939

| Partida | Descripción           | Importe             |
|---------|-----------------------|---------------------|
| 63203   | Proyectos productivos | 3,600,000.00        |
|         | <b>total</b>          | <b>3,600,000.00</b> |

CUENTAS DE INGRESO

|                           | Modificado   | Recaudado    | Pendiente de<br>Recaudar |
|---------------------------|--------------|--------------|--------------------------|
| Services de certificación | 33,960.00    | 33,960.00    | 0.0                      |
| Services Personales       | 2,726,713.00 | 2,726,713.00 | 0.0                      |
| Services Generales        | 273,735.72   | 129,263.31   | 144,472.41               |
| Inversiones               | 3,600,000.00 | 0.0          | 3,600,000.00             |

**Unidos logramos más**



Gobierno del  
Estado de Sonora

CSRB  
Consejo Sonorense  
Regulador del Bacanora

CUENTA PÚBLICA: 2020

CPCA-I-12

## CUENTAS DE ORDEN

| 7630   | BIENES BAJO CONTRATO EN COMODATO              |      |
|--------|---|------|
| 7630-1 | Bienes en comodato con CIAD                   | 1.00 |
| 7630-3 | Bienes en comodato con Secretaría de Economía | 1.00 |

## C) NOTAS DE GESTION ADMINISTRATIVAS


### 1. INTRODUCCIÓN

En concordancia con lo señalado en el Manual de Contabilidad Gubernamental emitido por el Consejo Nacional de Armonización Contable (CONAC), el objetivo general de los estados financieros que se presentan en este documento, es suministrar información acerca de la situación financiera, los resultados de la gestión, los flujos de efectivo acontecidos, el ejercicio de la Ley de Ingresos y del Presupuesto de Egresos, así como la postura fiscal correspondiente al ejercicio 2018.

En este sentido, los estados financieros proveen de información al Congreso y a los ciudadanos, así como a un amplio espectro de usuarios, quienes pueden disponer de la misma en forma confiable y oportuna para tomar decisiones respecto a la asignación de recursos, su administración y control u otros análisis que consideren de utilidad.

En resumen, los estados financieros constituyen la base financiera para la evaluación del desempeño, la rendición de cuentas, la transparencia fiscal y la fiscalización de la Cuenta Pública. Al respecto, el objetivo que se persigue con la redacción de las presentes notas de

**Unidos logramos más**



gestión administrativa consiste en la revelación del contexto y de los aspectos económicos - financieros más relevantes que influyeron en las decisiones del periodo y que fueron considerados en la elaboración de los estados financieros, para la mayor comprensión de los mismos y sus particularidades.


## 2. PANORAMA ECONÓMICO Y FINANCIERO

La pandemia de COVID-19 ha afectado considerablemente a la actividad económica mundial. Ello ha dado lugar a revisiones sin precedente de las expectativas económicas, las cuales incorporan una fuerte contracción de la actividad productiva en 2020. Esto a su vez ha propiciado una marcada disminución en los precios de las materias primas, especialmente del petróleo, cuyos precios, ante la expectativa de una menor demanda y la falta de capacidad de almacenamiento, han mostrado reducciones importantes, ello a pesar del acuerdo alcanzado entre productores de disminuir la oferta. La caída en los precios de la energía y la menor demanda como resultado de la pandemia ha resultado en una disminución de la inflación general en la mayoría de las economías, en algunos casos manteniéndose por debajo de los objetivos de sus respectivos bancos centrales. Todo lo anterior ha llevado a diversos bancos centrales a reducir significativamente sus tasas de interés y a implementar otras medidas extraordinarias para promover el buen funcionamiento de sus sistemas financieros. Asimismo, diversos países han instrumentado medidas de estímulo fiscal para atenuar los efectos adversos en el empleo y en los ingresos de hogares y empresas. Asimismo, los efectos de la pandemia han conducido a un deterioro importante en las condiciones financieras globales, provocando una recomposición de los portafolios de los inversionistas hacia activos de menor riesgo y la mayor contracción de que se tenga registro en la tenencia de activos de economías emergentes, especialmente en instrumentos de renta fija. Las acciones adoptadas por las economías avanzadas para proveer liquidez y restablecer el financiamiento han contribuido para que los mercados financieros internacionales exhiban un comportamiento más estable. No obstante, las condiciones financieras globales seguirán sujetas a las perspectivas sobre los efectos de la pandemia.

Esta compleja coyuntura, a su vez, ha conducido a que la economía nacional enfrente la combinación de distintos choques simultáneos y de magnitud considerable, ocasionados por la pandemia de COVID-19 y las acciones adoptadas para evitar su propagación. En general, es posible distinguir tres principales canales de transmisión:

- i. Choque de oferta. Las medidas para contener la propagación del virus, tales como los paros en la producción manufacturera y en diversos servicios, entre otras, han dado lugar a una reducción de la oferta. En efecto, estos eventos han puesto en riesgo el funcionamiento de las cadenas globales de valor y la provisión de insumos para la producción nacional.

**Unidos logramos más**



ii. Choque de demanda. La propagación de la pandemia a nivel internacional ha conducido a que la economía mexicana enfrente una menor demanda externa. Asimismo, las medidas de distanciamiento social implementadas en el país, el temor de contagio de la población y los menores ingresos de empresas y hogares están conduciendo a una contracción de la demanda interna.

iii. Choque financiero. Ante un incremento considerable en la aversión al riesgo en los mercados financieros internacionales y la caída en los precios del petróleo, la economía mexicana ha enfrentado un choque financiero que propició una importante restricción de financiamiento externo y flujos de salida de capital, aumentos importantes en las tasas de interés y en las primas de riesgo, así como una depreciación significativa del peso.


Los choques referidos ya han tenido repercusiones sobre la actividad productiva y la inflación en México. En efecto, si bien desde inicios de 2020, y previo a la propagación de COVID-19, la actividad económica mantenía el estancamiento observado por varios trimestres, en marzo la producción resintió la marcada debilidad de la economía global y disrupción en las cadenas globales de valor, así como las medidas adoptadas para contener la propagación interna de la pandemia, lo que se reflejó en una importante caída del producto en el primer trimestre del año. Además, se espera que dichas afectaciones sean de mayor magnitud en el segundo trimestre, y que ello se refleje en una importante contracción de los principales componentes de la demanda agregada, dando lugar a fuertes disminuciones en el empleo.

Entre los principales efectos de la pandemia sobre la inflación, destaca que los precios de los energéticos disminuyeron de manera importante en marzo y exhibieron un descenso incluso mayor en abril, como consecuencia de la notoria caída en las referencias internacionales. Ello ha ejercido una significativa presión a la baja en la inflación no subyacente, si bien más recientemente las referencias internacionales de los energéticos han repuntado, revirtiendo parte de la baja anterior. Además, las medidas de distanciamiento social y de menor movilidad han ocasionado una reducción en algunos de los precios de los servicios. No obstante, ello se ha visto contrarrestado por presiones sobre los precios de ciertos bienes, como alimentos, medicamentos y productos para el hogar, que pudieron haber incrementado su demanda como consecuencia de la crisis sanitaria o que pudieran estar experimentando choques de oferta. De este modo, después de que la inflación subyacente mostrara una ligera reducción a lo largo del año, en la primera quincena de mayo se elevó a 3.76%, en tanto que la inflación general se situó en 2.83% en la misma quincena.

Con respecto a las decisiones de política monetaria, el Banco de México redujo la tasa de referencia en 25 puntos base hasta un nivel de 7.0%. Lo anterior considerando los niveles alcanzados por la inflación general, las perspectivas para esta en el horizonte en que opera la política monetaria, la mayor amplitud de las condiciones de holgura de la economía y el comportamiento de las curvas de rendimiento externas e internas.

**Unidos logramos más**





Gobierno del  
Estado de Sonora

CSRB  
Consejo Sonorense  
Regulador del Bacanora

CUENTA PÚBLICA: 2020

CPCA-1-12

### 3. AUTORIZACIÓN E HISTORIA


La producción de Bacanora, es una actividad que se inició en el municipio de Bacanora, Sonora, hace más de 200 años, se ha desarrollado de manera muy incipiente, esto tuvo su causa a raíz de su prohibición en 1915, decretada por el Gral. Plutarco Elias Calles, entonces Gobernador del Estado, volviéndose una actividad ilegal, lo cual vino a repercutir de manera directa, en la escases (actual) de materia prima, equipo de fabricación rudimentario y el nulo control en los procesos de elaboración de la bebida Bacanora; no obstante, esta industria representaba el 13% de los ingresos estatales en 1870, para el año de 1900 ya se contaba con 82 fábricas de Bacanora en el Estado y cuyo desarrollo se vio truncado por la ya mencionada prohibición (Dennis, P. 2011).

Después de 77 años de prohibición, en 1992, el H. Congreso del Estado abrogó el decreto que se había emitido en 1915, mediante la publicación de la Ley que Regula la Operación y Funcionamiento de los Establecimientos Destinados a la Fabricación, Envasamiento, Distribución, Guarda, Transportación, Venta y Consumo de Bebidas con Contenido Alcohólico (Ley de Alcoholes), siendo, a partir de entonces, legal la producción, comercialización y consumo de la bebida Bacanora, pero que se ha mantenido en la informalidad hasta la fecha. Con la publicación de la citada Ley, se iniciaron acciones para el desarrollo de la Industria del Bacanora, como la firma del protocolo de hermandad entre los municipios de Tequila, Jalisco y Bacanora, Sonora, mismo que marcó la pauta para establecer las acciones estratégicas a seguir por parte de los productores de Bacanora, apoyados por la experiencia de los productores de tequila y sus autoridades, así como por personal del Consejo Regulador del Tequila (CRT), este acto se llevó a cabo en el año de 1999.

Como resultado de la hermandad, surgió la iniciativa de establecer una Denominación de Origen para el Bacanora. Así pues, apoyado por la academia sonorense, el Gobierno del Estado de Sonora obtuvo el Decreto de Protección a la Denominación de Origen del Bacanora para 35 municipios de la región serrana de nuestra entidad, publicado en el Diario Oficial de la Federación con fecha del 6 de Noviembre del 2000. Este decreto consiste en un reconocimiento y una protección por parte del Instituto Mexicano de Propiedad Industrial (IMPI) para los productores de agave, bacanora y comercializadores con actividades relacionadas en esta área geográfica.

En septiembre del año 2003, se crea el Fondo Estatal para Proyectos Productivos del Bacanora, mediante decreto publicado en el Boletín Oficial del Gobierno del Estado, Número

**Unidos logramos más**



Gobierno del  
Estado de Sonora

CSRB  
Consejo Sonorense  
Regulador del Bacanora

CUENTA PÚBLICA: 2020

CPCA-I-12

18, Sección I, mismo que tenía por objeto el apoyar técnica y financieramente el desarrollo de proyectos de la Industria del Bacanora.


Otra acción realizada por el Gobierno del Estado de Sonora fue promover la creación de la Norma Oficial Mexicana del Bacanora (NOM), la *NOM-168-SCFI-2005, Bebidas alcohólicas – Bacanora – Especificaciones de elaboración, envasado y etiquetado*, misma que fue publicada en el Diario Oficial de la Federación el 14 de Diciembre del 2005, como también la tienen los productores de tequila y mezcal. Sin embargo, la NOM-168 que aplica al Bacanora, contempla una ventaja competitiva ante los otros destilados con Denominación de Origen, contempla solo la denominación “Bacanora 100% agave”, pues la NOM – Bacanora no permite la utilización de azúcares que no sean del *Agave angustifolia* Haw., materia prima con la cual se produce la bebida. Para la emergente industria del Bacanora existió un consenso por parte de los productores que integraron el grupo de trabajo que se formó para la elaboración de la NOM - Bacanora, dándole el enfoque de una bebida 100% de calidad.

Una vez obtenida la NOM del Bacanora se hacía necesario la creación de una institución que regulara la producción de la bebida y certificara a los productores, verificando el apego a la nueva normatividad, por lo que se consideró la figura jurídica que lleve a cabo la organización y promoción de este sector. Así es que para tal efecto se crea el Consejo Sonorense Promotor de la Regulación del Bacanora, institución que tiene la finalidad de organizar a los productores y preparar lo necesario para que se formalice la producción del Bacanora, y se construya el andamiaje que permita la verificación y el cumplimiento de la normatividad. Este Consejo se crea como organismo público descentralizado del Gobierno del Estado de Sonora y tiene por objetivo promover y coordinar las acciones tendientes a mejorar los términos de comercialización del Bacanora; fomentar la calidad en los procesos de producción y las actividades necesarias para la obtención de la bebida Bacanora; promover la capacitación de los productores, la inversión en los rubros de agricultura, industria y comercialización del Bacanora e impulsar de manera integral la cadena productiva del Bacanora. El decreto de su creación se publica en el Boletín Oficial del Gobierno del Estado Número 26 Sección II, con fecha 30 de marzo de 2006.

Posterior a la creación del Consejo, se promueve el establecimiento de una normatividad local, que impulse e incentive el desarrollo de la Industria del Bacanora, es así que se elabora la Ley de Fomento para la Producción, Industrialización y Comercialización del Bacanora del Estado de Sonora, cuyo fin es establecer las bases para fomentar de manera sustentable la producción e industrialización del Bacanora en su área de denominación de origen, así como su comercialización en los mercados locales, nacionales e internacionales.

Con el objetivo de promover el desarrollo integral de la cadena productiva del Bacanora, El Consejo Sonorense Promotor de la Regulación del Bacanora, en conjunto con los productores de Agave y Bacanora, solicitan a la Secretaría de Agricultura, Ganadería, Desarrollo Rural, Pesca y Alimentación, la constitución del Comité Sistema Producto Agave

**Unidos logramos más**



Gobierno del  
Estado de Sonora

CSRB  
Consejo Sonorense  
Regulador del Bacanora

CUENTA PÚBLICA: 2020

CPCA-1-12

– Bacanora, organización que integra a los actores de los diferentes eslabones de dicha cadena, este acto se llevó a cabo en Mayo de 2012.

Posterior a la conformación del Comité Sistema Producto Agave - Bacanora, el pasado mes de Julio de 2012, la Primera Comisión de Hacienda del H. Congreso del Estado, presentó ante el Pleno el Decreto que reforma y adiciona diversas disposiciones de la Ley de Fomento para la Producción, Industrialización y Comercialización del Bacanora del Estado de Sonora, con la que el Consejo Sonorense Promotor de la Regulación del Bacanora se convierte en una instancia reguladora de esta industria y se denomina Consejo Sonorense Regulador del Bacanora. A partir de la publicación de dicho decreto en el mes de octubre del 2012, el Consejo verificará el cumplimiento de las normatividad en la materia para los productores, industrializadores, envasadores y comercializadores de bacanora y certificará los procesos, productos o subproductos, a fin de garantizar su calidad y autenticidad, tanto en los mercados locales, nacionales y extranjeros.

#### 4. ORGANIZACIÓN Y OBJETO SOCIAL.

El Consejo Sonorense Regulador del Bacanora, es un Organismo Descentralizado de la Administración Pública Estatal, con personalidad jurídica y patrimonio propio, el cual está sectorizado a la Secretaría de Economía, con domicilio en la ciudad de Hermosillo, pudiendo establecer oficinas en otras poblaciones del Estado.

El Consejo tiene por objeto promover y coordinar las acciones tendientes a mejorar los términos de comercialización del Bacanora; regular en la esfera de sus atribuciones, la calidad en los procesos de producción y las actividades necesarias para la obtención de la bebida Bacanora; promover la capacitación de los productores, la inversión en los rubros de agricultura, industria y comercialización del Bacanora e impulsar de manera integral la cadena productiva del Bacanora.


#### 5. BASES DE PREPARACIÓN DE LOS ESTADOS FINANCIEROS

Los Estados Financieros que se presentan en este documento han sido preparados con apego a las disposiciones establecidas en la Ley General de Contabilidad Gubernamental y con sujeción a la normatividad y lineamientos emitidos por el Consejo Nacional de Armonización Contable (CONAC).

En forma particular, se informa que la elaboración de los estados contables y presupuestarios se ha realizado en base a las normas y metodología previstas en el apartado de Estados Financieros del Manual de Contabilidad Gubernamental.

Así mismo, en el registro de las operaciones y en la emisión de información financiera y presupuestal se da debido cumplimiento a los Postulados Básicos de Contabilidad

**Unidos logramos más**



Gubernamental, ya que éstos proporcionan el sustento técnico para la práctica contable a través de definiciones, explicaciones y razonamientos en la materia.

#### 6. POLÍTICAS DE CONTABILIDAD SIGNIFICATIVAS

El Consejo Sonorense Regulador del Bacanora (Consejo) ha estado cumpliendo con las disposiciones marcadas en la Ley General de Contabilidad Gubernamental que tiene por objeto establecer los criterios generales que regirán la contabilidad gubernamental y la emisión de información financiera de los entes públicos, con el fin de lograr su adecuada armonización.

De acuerdo a lo anterior, las principales Políticas de este Organismo en materia de Rendición de Cuentas están orientadas a que la contabilidad gubernamental facilite el registro y la fiscalización de los activos, pasivos, ingresos y gastos, incluyendo las obligaciones contingentes y el patrimonio del Estado, en cumplimiento a lo estipulado en el artículo 2 de la Ley comentada.


Así mismo, como parte del objetivo del Consejo consiste en que la contabilidad gubernamental permita la expresión fiable de las transacciones en los estados financieros y considere las mejores prácticas contables nacionales e internacionales, ello en términos de lo señalado por el artículo 33 de la multicitada Ley.

En términos generales, en la Contabilidad del Consejo se están aplicando las políticas contables emanadas de los Postulados Básicos de Contabilidad Gubernamental, las Normas y Metodología para la Determinación de los Momentos Contables de los Ingresos y de los Egresos, los Clasificadores presupuestarios de Ingresos y Gastos, el Manual de Contabilidad Gubernamental y las normas estatales aplicables en la materia, vigentes a la fecha.

#### 7. POSICIÓN EN MONEDA EXTRANJERA Y PROTECCIÓN POR RIESGO CAMBIARIO

Este apartado no tenemos nada que informar, ya que al 31 de diciembre de 2020 el Consejo Sonorense Regulador del Bacanora no realizó operaciones en moneda extranjera que afectarían los rubros de activo y pasivo.

**Unidos logramos más**



Gobierno del  
Estado de Sonora

CSRB  
Consejo Sonorense  
Regulador del Bacanora

CUENTA PUBLICA: 2020

CPCA-I-12

### 8. REPORTE ANALÍTICO DEL ACTIVO

A continuación se presenta el comportamiento del activo fijo al 31 de diciembre de 2020:

| Concepto  | Saldo Inicial<br>1  | Cargos<br>del<br>periodo 2 | Abonos<br>del<br>periodo 3 | Saldo Final<br>4(1+2-3) | Variación del<br>Periodo<br>(4-1) |
|---|---------------------|----------------------------|----------------------------|-------------------------|-----------------------------------|
|   |                     |                            |                            |                         |                                   |
| <b>ACTIVO</b>   | <b>\$391,236.84</b> | <b>\$1,802,311.02</b>      | <b>\$5,892,265.83</b>      | <b>\$298,802.08</b>     | <b>\$392,384.75</b>               |
| <b>ACTIVO CIRCULANTE</b>                                      | <b>\$362,944.73</b> | <b>\$3,905,911.07</b>      | <b>\$4,878,009.36</b>      | <b>\$292,846.30</b>     | <b>\$310,099.43</b>               |
| EFECTIVO Y EQUIVALENTES                                       | \$302,044.73        | \$2,215,183.76             | \$2,398,073.19             | \$500,065.30            | \$172,877.43                      |
| DERECHOS A RECIBIR EFECTIVO O EQUIVALENTES                    | \$0.00              | \$2,592,727.31             | \$2,599,936.31             | \$2,791.00              | \$2,791.00                        |
| <b>ACTIVO NO CIRCULANTE</b>                                   | <b>\$38,292.11</b>  | <b>\$0.00</b>              | <b>\$23,256.33</b>         | <b>\$2,055.78</b>       | <b>\$32,056.33</b>                |
| BIENES MUEBLES  | \$302,172.64        | \$0.00                     | \$0.00                     | \$302,172.64            | \$0.00                            |
| ACTIVOS INTANGIBLES   | \$25,759.49         | \$0.00                     | \$0.00                     | \$25,759.49             | \$0.00                            |
| DEPRECIACIÓN, DETENIMIENTO Y AMORTIZACIÓN ACUMULADA DE BIENES | -\$107,644.03       | \$0.00                     | \$23,266.33                | -\$84,377.70            | -\$21,266.33                      |

\*Bajo protesta de decir verdad declaramos que los Estados Financieros y sus notas, son razonablemente correctos y son responsabilidad del emisor.\*

LIC. JOSÉ LUIS HERNÁNDEZ BARRERA  
DIRECTOR GENERAL

LIC. PAVEL PAUL DEJESUS OLIVERA  
DIRECTOR DE ADMINISTRACIÓN Y FINANZAS

### 9. FIDEICOMISOS, MANDATOS Y ANÁLOGOS

Este apartado no tenemos nada que informar, ya que al 31 de diciembre de 2020 el Consejo Sonorense Regulador del Bacanora no contaba y/o no era parte de Fideicomisos, Mandatos y Análogos.


### 10. REPORTE DE LA RECAUDACIÓN

Al 31 de diciembre del 2020 se recaudaron ingresos (estatales) de gestión por un total de \$ 2, 889, 936.31 (son dos millones ochocientos ochenta y nueve mil novecientos treinta y seis pesos 31/100 m. n.), como se desglosa en la tabla siguiente:

| CONCEPTO                   | CANTIDAD       |
|----------------------------|----------------|
| SERVICIOS DE CERTIFICACION | \$33,960.00    |
| SERVICIOS PERSONALES       | \$2,726,713.00 |

**Unidos logramos más**

Comonfort y Paseo Río Sonora, Centro de Gobierno. C.P. 83280  
Teléfono (662) 259 6100. Hermosillo, Sonora / www.sonora.gob.mx



Gobierno del  
Estado de Sonora

CSRB  
Consejo Sonorense  
Regulador del Bacanora

CUENTA PÚBLICA: 2020

CPCA-I-12

**SERVICIOS GENERALES**

5,129,263.34

**TOTAL**

\$ 2,889,936.34

**11. INFORMACIÓN SOBRE LA DEUDA Y EL REPORTE ANALÍTICO DE LA DEUDA**



**CONSEJO SONORENSE REGULADOR DEL BACANORA**

SONORA

Estado Analítico de la Deuda y Otros Pasivos

Del 01/ene/2020 Al 31/dic/2020

Una Reporte  
Rpt.: 0284044810000007P0000

Fecha: 07/ene/2022  
hora de imprimir: 12:11 p. m.

| Denominación de las Deudas              | Moneda de Contratación | Institución o País Acreditador | Saldo Inicial del Periodo | Saldo Final del Periodo |
|---|------------------------|--------------------------------|---------------------------|-------------------------|
| <b>DEUDA PÚBLICA</b>                    |                        |                                |                           |                         |
| <b>Corto Plazo</b>                      |                        |                                |                           |                         |
| <b>Deuda Interna</b>                    |                        |                                |                           |                         |
| Instituciones de Crédito                | Peso                   | México                         | \$0.00                    | \$0.00                  |
| Títulos y Valores                       | Peso                   | México                         | \$21.00                   | \$0.00                  |
| Acreditamientos Prácticos:              | Peso                   | México                         | \$0.00                    | \$0.00                  |
| <b>Deuda Externa</b>                    |                        |                                |                           |                         |
| Organismos Financieros Internacionales: | Peso                   | México                         | \$0.00                    | \$0.00                  |
| Deuda Bilateral                         | Peso                   | México                         | \$0.00                    | \$0.00                  |
| Títulos y Valores                       | Peso                   | México                         | \$0.00                    | \$0.00                  |
| Acreditamientos Prácticos:              | Peso                   | México                         | \$0.00                    | \$0.00                  |
| Sobrol: Corto Plazo                     | Peso                   | México                         | \$0.00                    | \$0.00                  |
| <b>Deuda Interina</b>                   |                        |                                |                           |                         |
| Deuda Interina                          | Peso                   | México                         | \$0.00                    | \$0.00                  |
| Títulos y Valores                       | Peso                   | México                         | \$0.00                    | \$0.00                  |
| Acreditamientos Prácticos:              | Peso                   | México                         | \$0.00                    | \$0.00                  |
| <b>Deuda Externa</b>                    |                        |                                |                           |                         |
| Organismos Financieros Internacionales: | Peso                   | México                         | \$0.00                    | \$0.00                  |
| Deuda Bilateral                         | Peso                   | México                         | \$0.00                    | \$0.00                  |
| Títulos y Valores                       | Peso                   | México                         | \$0.00                    | \$0.00                  |
| Acreditamientos Prácticos:              | Peso                   | México                         | \$0.00                    | \$0.00                  |
| Sobrol: Largo Plazo                     | Peso                   | México                         | \$0.00                    | \$0.00                  |
| <b>Otros Pasivos</b>                    |                        |                                |                           |                         |
| Total Deuda y Otros Pasivos             | Peso                   | México                         | \$317,160.41              | \$404,944.81            |
|   |                        |                                | \$317,160.41              | \$404,944.81            |


**12. CALIFICACIONES OTORGADAS**

Este apartado no tenemos nada que informar al 31 de diciembre de 2020

**13. PROCESO DE MEJORA**

**Unidos logramos más**

Comunifort y Paseo Río Sonora, Centro de Gobierno, C.P. 83280  
Teléfono (662) 259 6100, Hermosillo, Sonora / www.sonora.gob.mx



Gobierno del  
Estado de Sonora

CSRB  
Consejo Sonorense  
Regulador del Bacanora

CUENTA PÚBLICA: 2020

CPCA-I-12

Atendiendo a los lineamientos establecidos en el Plan Estatal de Desarrollo 2016-2021, el Consejo Sonorense Regulador del Bacanora ha impulsado de manera permanente acciones tendientes al mejoramiento de la Industria del Bacanora, desde la calidad en los procesos de producción y las actividades necesarias para la obtención de la bebida Bacanora, la capacitación de los productores, la inversión en los rubros de agricultura y equipamiento industrial, hasta los términos para una adecuada comercialización del Bacanora.

En lo concerniente a la Administración del ejercicio interno, se desarrollaron políticas para la organización, evaluación y control del gasto presupuestal, en apego a los lineamientos y normas establecidas a nivel nacional y estatal, lo cual nos ha permitido la eficiencia y transparencia en el uso de los recursos públicos.

#### 14. INFORMACION POR SEGMENTOS

En este apartado, para la cuenta pública del presente ejercicio, no se tiene información que plasmar de manera segmentada.

#### 15. EVENTOS POSTERIORES AL CIERRE

El Consejo Sonorense Regulador del Bacanora informa en este apartado que al cierre la cuenta pública del 2020 no tenemos eventos posteriores.

#### 16. PARTES RELACIONADAS

La situación financiera del Consejo obtuvo un desahorro por -\$115,357.56, ya que no se recaudó las órdenes del mes de marzo, abril, mayo, agosto, septiembre, octubre y noviembre 2020.

#### 17. RESPONSABILIDAD SOBRE LA PRESENTACION RAZONABLE DE LOS ESTADOS FINANCIEROS.

Los Estados Financieros deberán estar rubricados en cada página de los mismos e incluir al final la siguiente leyenda: "Bajo protesta de decir verdad declaramos que los Estados Financieros y sus notas, son razonablemente correctos y son responsabilidad del emisor"

LIC. PAVEL RAUL ~~DENNIS~~ QUIÑONEZ  
DIRECTOR DE ADMINISTRACION Y FINANZAS

**Unidos logramos más**