

Consejo Sonorense Regulador del Bacanora
Estado Analítico del Ejercicio Presupuesto de Egresos
Clasificación Administrativa (Por Tipo de Organismos o Entidad Paraestatal)
Del 01 de enero al 31 de diciembre de 2021

CPCA-II-10

CUENTA PÚBLICA: 2021

Concepto	Egresos Aprobado Anual (1)	Ampliaciones/ (Reducciones) (2)	Egresos Modificado Anual (3=1+2)	Egresos Devengado Acumulado (4)	Egresos Pagado Acumulado (5)	Subejercicio (6 = 3 - 4)
Entidades Paraestatales y Fideicomisos No Empresariales y No Financieros	3,041,656	140,651	3,182,307	2,347,173	2,261,317	835,134
Instituciones Publicas de la Seguridad Social	0	0	0	0	0	0
Entidades Paraestatales Empresariales No Financieras con Participación Estatal Mayoritaria	0	0	0	0	0	0
Fideicomisos Empresariales No Financieros con Participación Estatal Mayoritaria	0	0	0	0	0	0
Entidades Paraestatales Empresariales Financieras Monetarias con Participación Estatal Mayoritaria	0	0	0	0	0	0
Entidades Paraestatales Empresariales Financieras No Monetarias con Participación Estatal Mayoritaria	0	0	0	0	0	0
Fideicomisos Financieros Públicos con Participación Estatal Mayoritaria	0	0	0	0	0	0
Total del Gasto	3,041,656	140,651	3,182,307	2,347,173	2,261,317	835,134

CP. Francisca Diaz Brown
 Directora de Administración y finanzas

ING. Adela Dominguez Reyes
 Directora General

Consejo Sonorense Regulator del Bacanora
 Estado Análítico del Ejercicio Presupuesto de Egresos
 Clasificación Funcional (Finalidad y Función)
 Del 01 de enero al 31 de diciembre de 2021

CPCA-II-11

CUENTA PÚBLICA: 2021

Concepto	Egresos Aprobado Anual (1)	Ampliaciones/ (Reducciones) (2)	Egresos Modificado Anual (3=1+2)	Egresos Devengado Acumulado (4)	Egresos Pagado Acumulado (5)	Subejercicio (6 = 3 - 4)
Gobierno	0	0	0	0	0	0
Legislación			0			0
Justicia			0			0
Coordinación de la Política de Gobierno			0			0
Relaciones Exteriores			0			0
Asuntos Financieros y Hacendarios			0			0
Seguridad Nacional			0			0
Asuntos de Orden Público y Seguridad Interior			0			0
Otros Servicios Generales			0			0
Desarrollo Social	0	0	0	0	0	0
Protección Ambiental			0			0
Viviendas y Servicios a la Comunidad			0			0
Salud			0			0
Recreación, Cultura y Otras Manifestaciones Sociales			0			0
Educación			0			0
Protección Social			0			0
Otros Asuntos Sociales			0			0
Desarrollo Económico	3,041,656	140,651	3,182,307	2,347,173	2,261,317	835,134
Asuntos Económicos, Comerciales y Laborales en General			0			0
Agropecuaria, Silvicultura, Pesca y Caza			0			0
Combustibles y Energía			0			0
Minería, Manufacturas y Construcción			0			0
Transporte			0			0
Comunicaciones			0			0
Turismo			0			0
Ciencia, Tecnología e Innovación			0			0
Otras Industrias y Otros Asuntos Económicos	3,041,656	140,651	3,182,307	2,347,173	2,261,317	835,134
Otras No Clasificadas en funciones anteriores	0	0	0	0	0	0
Transacciones de la Deuda Pública / Costo financiero de la Deuda	0	0	0	0	0	0
Transferencias, Participaciones y Aportaciones entre Diferentes Niveles y Órdenes de gobierno			0			0
Saneamiento del Sistema Financiero			0			0
Adeudos de ejercicios Fiscales Anteriores			0			0
Total del Gasto	3,041,656	140,651	3,182,307	2,347,173	2,261,317	835,134

CP. Francisca Diaz Brown
 Directora de Administración y finanzas

ING. Adela Dominguez Reyes
 Directora General

Consejo Sonorense Regulador del Bacanora

Estado Analítico del Ejercicio del Presupuesto de Egresos Detallado - LDF

Clasificación Funcional (Finalidad y Función)

Del 01 de enero al 31 de diciembre de 2021

(PESOS)

CPCA-II-12


CUENTA PÚBLICA: 2021


Concepto (c)	Egresos					
	Aprobado (d)	Ampliaciones/ (Reducciones)	Modificado	Devengado	Pagado	Subejercicio (e)
I. Gasto No Etiquetado (=A+B+C+D)						
A. Gobierno (=a1+a2+a3+a4+a5+a6+a7+a8)	3,041,656.00	140,651.20	3,182,307.20	2,347,172.75	2,261,317.30	835,134.45
a1) Legislación	-	-	-	-	-	-
a2) Justicia	-	-	-	-	-	-
a3) Coordinación de la Política de Gobierno	-	-	-	-	-	-
a4) Relaciones Exteriores	-	-	-	-	-	-
a5) Asuntos Financieros y Hacendarios	-	-	-	-	-	-
a6) Seguridad Nacional	-	-	-	-	-	-
a7) Asuntos de Orden Público y de Seguridad Interior	-	-	-	-	-	-
a8) Otros Servicios Generales	-	-	-	-	-	-
B. Desarrollo Social (=b1+b2+b3+b4+b5+b6+b7)	-	-	-	-	-	-
b1) Protección Ambiental	-	-	-	-	-	-
b2) Vivienda y Servicios a la Comunidad	-	-	-	-	-	-
b3) Salud	-	-	-	-	-	-
b4) Recreación, Cultura y Otras Manifestaciones Sociales	-	-	-	-	-	-
b5) Educación	-	-	-	-	-	-
b6) Protección Social	-	-	-	-	-	-
b7) Otros Asuntos Sociales	-	-	-	-	-	-
C. Desarrollo Económico (=c1+c2+c3+c4+c5+c6+c7+c8+c9)	3,041,656.00	140,651.20	3,182,307.20	2,347,172.75	2,261,317.30	835,134.45
c1) Asuntos Económicos, Comerciales y Laborales en General	-	-	-	-	-	-
c2) Agropecuaria, Silvicultura, Pesca y Caza	-	-	-	-	-	-
c3) Combustibles y Energía	-	-	-	-	-	-
c4) Minería, Manufacturas y Construcción	-	-	-	-	-	-

Concepto (c)	Egresos					Subejercicio (e)
	Aprobado (d)	Ampliaciones/ (Reducciones)	Modificado	Devengado	Pagado	
c5) Transporte c6) Comunicaciones c7) Turismo c8) Ciencia, Tecnología e Innovación c9) Otras Industrias y Otros Asuntos Económicos	3,041,656.00	140,651.20	3,182,307.20	2,347,172.75	2,261,317.30	835,134.45
D. Otras No Clasificadas en Funciones Anteriores (D=d1+d2+d3+d4) d1) Transacciones de la Deuda Pública / Costo Financiero de la Deuda d2) Transferencias, Participaciones y Aportaciones Entre Diferentes Niveles y Ordenes de Gobierno d3) Saneamiento del Sistema Financiero d4) Adeudos de Ejercicios Fiscales Anteriores						
III. Gasto Etiquetado (I)=A+B+C+D) A. Gobierno (A=a1+a2+a3+a4+a5+a6+a7+a8) a1) Legislación a2) Justicia a3) Coordinación de la Política de Gobierno a4) Relaciones Exteriores a5) Asuntos Financieros y Hacendarios a6) Seguridad Nacional a7) Asuntos de Orden Público y de Seguridad Interior a8) Otros Servicios Generales						
B. Desarrollo Social (B=b1+b2+b3+b4+b5+b6+b7) b1) Protección Ambiental b2) Vivienda y Servicios a la Comunidad b3) Salud b4) Recreación, Cultura y Otras Manifestaciones Sociales b5) Educación b6) Protección Social b7) Otros Asuntos Sociales						

Handwritten signatures in blue ink.

Concepto (c)	Egresos					Subejercicio (e)
	Aprobado (d)	Ampliaciones/ (Reducciones)	Modificado	Devengado	Pagado	
C. Desarrollo Económico (C=c1+c2+c3+c4+c5+c6+c7+c8+c9)						
c1) Asuntos Económicos, Comerciales y Laborales en General						
c2) Agropecuaria, Silvicultura, Pesca y Caza						
c3) Combustibles y Energía						
c4) Minería, Manufacturas y Construcción						
c5) Transporte						
c6) Comunicaciones						
c7) Turismo						
c8) Ciencia, Tecnología e Innovación						
c9) Otras Industrias y Otros Asuntos Económicos						
D. Otras No Clasificadas en Funciones Anteriores (D=d1+d2+d3+d4)						
d1) Transacciones de la Deuda Pública / Costo Financiero de la Deuda						
d2) Transferencias, Participaciones y Aportaciones Entre Diferentes Niveles y Ordenes de Gobierno						
d3) Saneamiento del Sistema Financiero						
d4) Adeudos de Ejercicios Fiscales Anteriores						
III. Total de Egresos (III = I +II)	3,041,656.00	140,651.20	3,182,307.20	2,347,172.75	2,281,317.30	835,194.45


 CP. Francisca Diaz Brown
 Directora de Administración y finanzas


 ING. Adela Dominguez Reyes
 Directora General

Consejo Sonorense Regulator del Bacanora
Estado Analítico del Ejercicio Presupuesto de Egresos
Po: Partida del Gasto
Del 01 de enero al 31 de diciembre de 2021


CPCA-II-13

CUENTA PÚBLICA: 2021

Ejercicio del Presupuesto por Partida / Descripción	Egresos Aprobado Anual (1)	Ampliaciones/ (Reducciones) (2)	Egresos Modificado Anual (3=1+2)	Egresos Devengado Acumulado (4)	Egresos Pagado Acumulado (5)	Subejercicio (6 = 3 - 4)	% Avance Anual (7= 4/3)	
10000	SERVICIOS PERSONALES	\$2,498,713.00	-\$67,366.74	\$2,431,346.26	\$2,016,659.14	\$1,934,166.85	\$414,687.12	85%
11301	SUELDOS	1,451,758.59	-182,137.79	1,269,620.77	1,053,497.51	1,053,497.51	216,123.26	83%
11304	REMUNERACIONES POR SUSTITUCION DE PERSONAL	57,992.89	-20,824.33	37,168.55	0.00	0.00	37,168.55	0%
12201	SUELDOS BASE AL PERSONAL EVENTUAL	0.00	54,771.05	54,771.05	54,771.05	54,771.05	0.00	100%
13101	PRIMAS POR AÑOS DE SERVICIOS EFECTIVOS PRESTADOS	91,121.52	824.33	91,945.85	82,564.26	82,564.26	9,381.59	90%
13201	PRIMAS DE VACACIONES Y DOMINICAL	80,653.25	0.00	80,653.25	51,395.43	51,395.43	29,257.82	64%
13202	AGUINALDO O GRATIFICACION DE FIN DE AÑO	161,306.51	-24,488.09	136,818.42	76,638.16	65,603.04	60,180.26	56%
13203	COMPENSACION POR AJUSTE DE CALENDARIO	20,163.32	0.00	20,163.32	9,840.50	9,840.50	10,322.82	49%
13204	COMPENSACION POR BONO NAVIDEÑO	20,163.32	0.00	20,163.32	9,840.50	9,840.50	10,322.82	49%
13403	ESTIMULOS AL PERSONAL DE CONFIANZA	412,800.00	-130,650.00	282,150.00	234,350.00	234,350.00	47,800.00	83%
14102	APORTACION POR SEGURO DE VIDA AL ISSSTESON	4.69	3.11	7.79	7.79	6.85	0.00	100%
14103	APORTACION POR SEGURO DE RETIRO AL ISSSTESON	82.32	182.54	264.86	264.96	226.20	-0.10	100%
14107	APORTACION PARA INFRAESTRUCTURA, EQUIPAMIENTO Y MANTENIMIENTO HOSPITALARIO	9,682.02	1,046.89	10,728.91	10,863.44	9,183.03	-134.53	101%
14108	APORTACIONES PARA LA ATENCIÓN DE ENFERMEDADES PREEXISTENTES	7,969.50	16,674.50	24,644.00	24,644.00	18,460.00	0.00	100%
14109	APORTACIONES POR SERVICIO MEDICO DEL ISSSTESON	80,933.50	81,800.58	162,734.08	167,297.89	141,419.40	-4,563.81	107%
14303	PAGAS POR DEFUNCION, PENSIONES Y JUBILACIONES	102,180.96	135,058.28	237,239.24	238,767.34	201,261.01	-1,528.10	101%
14406	SEGUROS POR DEFUNCION FAMILIAR	700.66	372.19	1,072.85	1,086.31	918.27	-13.46	101%
15421	BONO DE DIA DE MADRES	1,200.00	0.00	1,200.00	830.00	830.00	370.00	69%
20000	MATERIALES Y SUMINISTROS	\$168,000.00	\$13,106.00	\$181,106.00	\$61,995.75	\$61,995.75	\$119,110.25	34%
21101	MATERIALES, UTILES Y EQUIPOS MENORES DE OFICINA	18,000.00	963.00	18,963.00	11,636.25	11,636.25	7,326.75	61%
21201	MATERIALES Y UTILES DE IMPRESIÓN Y PRODUCCION	24,000.00	11,438.00	35,438.00	20,814.50	20,814.50	14,623.50	59%
21801	PLACAS, ENGOMADOS, CALCOMANIAS Y HOLOGRAMAS	12,000.00	0.00	12,000.00	11,071.00	11,071.00	929.00	92%
22101	PRODUCTOS ALIMENTICIOS PARA EL PERSONAL EN LAS INSTALACIONES	7,200.00	0.00	7,200.00	371.00	371.00	6,829.00	5%
22106	ADQUISICION DE AGUA POTABLE	4,800.00	0.00	4,800.00	1,103.00	1,103.00	3,697.00	23%
26101	COMBUSTIBLES	84,000.00	0.00	84,000.00	17,000.00	17,000.00	67,000.00	20%
29101	HERRAMIENTAS MENORES	0.00	696.00	696.00	0.00	0.00	696.00	0%
29401	REFACCIONES Y ACCESORIOS MENORES DE EQUIPO DE COMPUTO Y TECNOLOGIAS DE LA INFORMACION	0.00	9.00	9.00	0.00	0.00	9.00	0%
29601	REFACCIONES Y ACCESORIOS MENORES DE EQUIPO DE TRANSPORTE	18,000.00	0.00	18,000.00	0.00	0.00	18,000.00	0%
30000	SERVICIOS GENERALES	\$374,943.00	\$81,005.00	\$455,948.00	\$153,610.92	\$150,247.76	\$302,337.08	66%
33901	SERVICIOS PROFESIONALES, CIENTIFICOS Y TECNICOS INTEGRALES	0.00	34,113.00	34,113.00	23,200.00	23,200.00	10,913.00	68%
34101	SERVICIOS FINANCIEROS Y BANCARIOS	7,200.00	0.00	7,200.00	1,559.04	1,559.04	5,640.96	22%
34401	SEGUROS DE RESPONSABILIDAD PATRIMONIAL Y FIANZAS	7,000.00	0.00	7,000.00	0.00	0.00	7,000.00	0%
34501	SEGUROS DE BIENES PATRIMONIALES	20,000.00	0.00	20,000.00	4,026.38	4,026.38	15,973.62	20%

Ejercicio del Presupuesto por Partida / Descripción		Egresos Aprobado Anual (1)	Ampliaciones/ (Reducciones) (2)	Egresos Modificado Anual (3=1+2)	Egresos Devengado Acumulado (4)	Egresos Pagado Acumulado (5)	Subejercicio (6 = 3 - 4)	% Avance Anual (7= 4/3)
34701	FLETES Y MANIOBRAS	2,400.00	600.00	3,000.00	927.36	927.36	2,072.64	31%
35501	MANTENIMIENTO Y CONSERVACION DE EQUIPO DE TRANSPORTE	25,000.00	7,628.19	32,628.19	7,628.19	7,628.19	25,000.00	23%
37101	PASAJES AEREOS	30,000.00	8,385.60	38,385.60	13,049.60	13,049.60	25,336.00	34%
37501	VIAJICOS EN EL PAIS	142,299.50	20,678.21	162,977.71	65,850.00	65,850.00	97,127.71	40%
37502	GASTOS DE CAMINO	54,000.00	9,600.00	63,600.00	12,400.00	12,400.00	51,200.00	15%
38101	GASTOS DE CEREMONIAL	50,000.00	0.00	50,000.00	1,041.00	1,041.00	48,959.00	2%
39801	IMPUESTOS SOBRE NOMINAS	37,043.50	0.00	37,043.50	23,929.35	20,566.19	13,114.15	65%
90000	DEUDA PUBLICA	\$0.00	\$114,906.94	\$114,906.94	\$114,906.94	\$114,906.94	\$0.00	100%
99101	ASIGNACIONES DESTINADAS A CUBRIR LAS EROGACIONES	0.00	114,906.94	114,906.94	114,906.94	114,906.94	0.00	100%
Total		\$3,041,656.00	\$141,651.20	\$3,183,307.20	\$2,347,172.75	\$2,261,317.30	\$836,134.45	74%


 CP. Francisca Díaz Brown
 Directora de Administración y finanzas


 ING. Adela Domínguez Reyes
 Directora General

Consejo Sonorense Regulator del Bacanora
Balance Presupuestario - LDF
Del 01 de enero al 31 de diciembre de 2021
(PESOS)

CPCA-IV-02

CUENTA PÚBLICA: 2021

Concepto (c)	Estimado/ Aprobado (sf)	Devengado	Recaudado/ Pagado
A. Ingresos Totales (A = A1+A2+A3)	3,041,656	2,890,364	2,890,364
A1. Ingresos de Libre Disposición	3,041,656	2,890,364	2,890,364
A2. Transferencias Federales Etiquetadas	-	-	-
A3. Financiamiento Neto	-	-	-
B. Egresos Presupuestarios¹ (B = B1+B2)	3,041,656	2,232,266	2,146,410
B1. Gasto No Etiquetado (sin incluir Amortización de la Deuda Pública)	3,041,656	2,232,266	2,146,410
B2. Gasto Etiquetado (sin incluir Amortización de la Deuda Pública)	-	-	-
C. Remanentes del Ejercicio Anterior (C = C1 + C2)	-	-	-
C1. Remanentes de Ingresos de Libre Disposición aplicados en el periodo	-	-	-
C2. Remanentes de Transferencias Federales Etiquetadas aplicados en el periodo	-	-	-
I. Balance Presupuestario (I = A - B + C)	-	658,098	743,954
II. Balance Presupuestario sin Financiamiento Neto (II = I - A3)	-	658,098	743,954
III. Balance Presupuestario sin Financiamiento Neto y sin Remanentes del Ejercicio Anterior (III = II - C)	-	658,098	743,954

Concepto	Aprobado	Devengado	Pagado
E. Intereses, Comisiones y Gastos de la Deuda (E = E1+E2)	-	-	-
E1. Intereses, Comisiones y Gastos de la Deuda con Gasto No Etiquetado	-	-	-
E2. Intereses, Comisiones y Gastos de la Deuda con Gasto Etiquetado	-	-	-
IV. Balance Primario (IV = III + E)	-	658,098	743,954

Concepto	Estimado/ Aprobado	Devengado	Recaudado/ Pagado
F. Financiamiento (F = F1 + F2)	-	-	-
F1. Financiamiento con Fuente de Pago de Ingresos de Libre Disposición	-	-	-
F2. Financiamiento con Fuente de Pago de Transferencias Federales Etiquetadas	-	-	-
G. Amortización de la Deuda (G = G1 + G2)	-	114,907	114,907
G1. Amortización de la Deuda Pública con Gasto No Etiquetado	-	114,907	114,907
G2. Amortización de la Deuda Pública con Gasto Etiquetado	-	-	-
A3. Financiamiento Neto (A3 = F - G)	-	114,907	114,907

[Handwritten signatures]

Consejo Sonorense Regulador del Bacanora
Relación de Cuentas Bancarias Productivas Específicas
Del 01 de enero al 31 de diciembre de 2021
(pesos)

CPCA-IV-03

CUENTA PÚBLICA: 2021

	Fondo, Programa o Convenio	Datos de la Cuenta Bancaria	
		Institución Bancaria	Número de Cuenta
1	Consejo Sonorense Regulador del Bacanora	Scotiabank	11005523273
2			
3			
4			
5			
6			
7			
8			
9			
10			

*Bajo protesta de decir verdad declaramos que los Estados Financieros y sus Notas, son razonablemente correctos y son responsabilidad del emisor"


 CP. Francisca Díaz Brown
 Directora de Administración y finanzas



 ING. Adela Domínguez Reyes
 Directora General

Consejo Sonorense Regulador del Bacanora
Relación de Bienes Muebles e Inmuebles que Componen su Patrimonio
Al 31 de diciembre de 2021
(pesos)

CPCA-IV-04

CUENTA PÚBLICA: 2021

	Código	Descripción del Bien	Valor en Libros
	BIENES MUEBLES		
1	5110100001-1	Camara fotografica OLYMPUS FE-330 Serie Y58A11205	1,599.00
2	5110100002-1	Letrero con leyenda del consejo	1,083.07
3	5110100003-1	Estante de metal gris	488.75
	5110100003-2	Estante de metal gris	488.75
5	5110100005-1	Escritorio Ejecutivo Caoba con cajon	1.00
6	5110100006-1	Sillon Ejectivo silla negra y base café	1.00
7	5110100007-1	Perchero color café chocolate	1.00
8	5110100008-1	Estante metalico archivo 4 barras	1.00
9	5620100001-1	Alambique de acero inox. Con capacidad de 200 litros	138,000.00
10	5620100002-1	Tina de fermentacion con cap. De 200 litros	6,210.00
11	5620100002-2	Tina de fermentacion con cap. De 200 litros	6,210.00
12	5620100003-1	Tanque de almacenamiento con capacidad de 200 litros	7,705.00
13	5620100001-2	alambique de acero inox. Con capacidad de 20 litros	36,800.00
14	5620100004-1	Modif. A mostrador de acero inox.	19,550.00
15	5620100005-1	Quemador para alambique	2,070.00
16	5620100006-1	Remolque cama baja capacidad 3000 Kg. Color rojo	23,115.00
17	5620100007-1	CROMATOGROFO DE GASES 5890 SERIE II, MARCA HEWLETT PACKARD CON NUMERO DE SERIE 3033A33737	-
18	5620100008-1	TORRETA DE INYECCION AUTOMATICA 7673 MODELO 18594B, SERIE 3032A22850	-
19	5150100001-1	C.P.U. Generico Samsung 940009063362	5,572.02
20	5150100002-1	Impresora HP F380 SERIE Q8130A	1,690.50
21	5150100003-1	LAPTOP LENOVO G50-30 PF02XUR8	4,499.00
22	5150100004-1	COMPUTADORA DE ESCRITORIO ACER AIO AZ-601-MW20 aspire z1-601 428001011611	5,998.99



23	5150100002-2	Impresora SAMSUNG MONOCROMATICA M2020 - 07FB86H102EWD	580.00
24	5150100005-1	Proyector INFOCUS in112x, 3200 lumenes BYLP53201754	5,776.80
25	5150100004-2	Comp. Escritorio HP. PRODESK 400 g2.5 sff, p5u83l i3 MXL5362LRY	11,620.88
26	5150100004-3	Comp. Escritorio HP. PRODESK 400 g2.5 sff, p5u83l i3 MXL54112Y2	11,620.88
27	5150100004-4	EQUIPO DE COMPUTO MODELO KAYAK MARCA HP NUMERO D6723N SERIE #MX92970604, CON TECLADO Y MOUSE	-
29	5190100002-1	PANTALLA TRIPLE 60 X 60	1,199.00
30	5190100003-1	CHECADOR OTM-4,5-DP-25 LETOR DP 25 EMPLEADOS FY00E004002	4,292.00
1	5910100001-1	SOFTWARE SACG 6	20000
32	5910100002-1	Contpaq Pyme	5788.4


 CR. Francisca Díaz Brown
 Directora de Administración y finanzas


 ING. Adela Dominguez Reyes
 Directora General

Consejo Sonorense Regulador del Bacanora CPCA-IV-06
CLASIFICACION ECONOMICA DE LOS INGRESOS, DE LOS GASTOS Y DEL FINANCIAMIENTO
 Al 31 de diciembre de 2021

CUENTA PÚBLICA: 2021

Código	Concepto	
1	INGRESOS	
1.1	INGRESOS CORRIENTES	2,890,364.20
1.1.1	Impuestos	-
1.1.1.1	Impuesto sobre el Ingreso, las Utilidades y las Ganancias de Capital	-
1.1.1.1.1	De Personas Físicas	-
1.1.1.1.1.1	Impuesto sobre los Ingresos	-
1.1.1.1.2	De Empresas y Otras Corporaciones (Personas Morales)	-
1.1.1.1.2.1	Impuesto sobre los Ingresos	-
1.1.1.1.3	No Clasificables	-
1.1.1.2	Impuesto sobre Nómina y la Fuerza de Trabajo	-
1.1.1.2.1	Impuesto sobre Nómina y Asimilables	-
1.1.1.3	Impuesto sobre la Propiedad	-
1.1.1.4	Impuesto sobre los Bienes y Servicios	-
1.1.1.4.1	Impuesto sobre la Producción, el Consumo y las Transacciones	-
1.1.1.4.1.1	Impuesto al Valor Agregado	-
1.1.1.4.1.2	Impuesto especial sobre Producción y Servicios	-
1.1.1.4.1.3	Otros Impuestos Sobre Bienes y Servicios	-
1.1.1.5	Impuesto sobre el Comercio y las Transacciones Internacionales / Comercio Exterior	-
1.1.1.5.1	Impuesto a la Importación	-
1.1.1.5.2	Impuesto a la Exportación	-
1.1.1.6	Impuestos Ecológicos	-
1.1.1.7	Impuesto a los Rendimientos Petroleros	-
1.1.1.8	Otros Impuestos	-
1.1.1.9	Accesorios	-
1.1.2	Contribuciones a la Seguridad Social	-
1.1.2.1	Contribuciones de los Empleados	-
1.1.2.2	Contribuciones de los Empleadores	-
1.1.2.3	Contribuciones de los Trabajadores Por Cuenta Propia o No Empleados	-
1.1.2.4	Contribuciones no Clasificables	-
1.1.3	Contribuciones de Mejoras	-
1.1.4	Derechos, Productos y Aprovechamientos Corrientes	-
1.1.4.1	Derechos No Incluidos en Otros Conceptos	-
1.1.4.2	Productos Corrientes No Incluidos en Otros Conceptos	-
1.1.4.3	Aprovechamientos Corrientes No Incluidos en Otros Conceptos	-
1.1.5	Rentas de la Propiedad	-
1.1.5.1	Intereses	-
1.1.5.1.1	Internos	-
1.1.5.1.2	Externos	-
1.1.5.2	Dividendos y Retiros de las Cuasisociedades	-
1.1.5.3	Arrendamiento de Tierras y Terrenos	-
1.1.5.4	Otros	-
1.1.6	Venta de Bienes y Servicios de Entidades del Gobierno General / Ingresos de Explotación de Entidades Empresariales	94,111.00
1.1.6.1	Venta de Establecimientos No de Mercado	94,111.00
1.1.6.2	Venta de Establecimientos de Mercado	-
1.1.6.3	Derechos Administrativos	-
1.1.7	Subsidios y Subvenciones Recibidos por Entidades Empresariales Públicas	-
1.1.7.1	Subsidios y Subvenciones Recibidos por Entidades Empresariales Públicas No Financieras	-
1.1.7.2	Subsidios y Subvenciones Recibidos por Entidades Empresariales Públicas Financieras	-

Código	Concepto	
1.1.8	Transferencias, Asignaciones y Donativos Corrientes Recibidos	2,796,253.20
1.1.8.1	Del Sector Privado	-
1.1.8.2	Del Sector Público	2,796,253.20
1.1.8.2.1	De la Federación	2,796,253.20
1.1.8.2.1.1	Transferencias Internas y Asignaciones	2,796,253.20
1.1.8.2.1.2	Transferencias del Resto del Sector Público	-
1.1.8.2.1.3	Pensiones y Jubilaciones	-
1.1.8.2.1.4	Transferencias de Fideicomisos, Mandatos y Contratos Análogos	-
1.1.8.2.2	De Entidades Federativas	-
1.1.8.2.3	De Municipios	-
1.1.8.3	Del Sector Externo	-
1.1.8.3.1	De Gobiernos Extranjeros	-
1.1.8.3.2	De Organismos Internacionales	-
1.1.8.3.3	Del Sector Privado Externo	-
1.1.9	Participaciones	-
1.2	INGRESOS DE CAPITAL	-
1.2.1	Venta (Disposición) de Activos	-
1.2.1.1	Venta de Activos Fijos	-
1.2.1.2	Venta de Objetos de Valor	-
1.2.1.3	Venta de Activos No Producidos	-
1.2.2	Disminución de Existencias	-
1.2.2.1	Materiales y Suministros	-
1.2.2.2	Materias Primas	-
1.2.2.3	Trabajos en Curso	-
1.2.2.4	Bienes Terminados	-
1.2.2.5	Bienes para venta	-
1.2.2.6	Bienes en tránsito	-
1.2.2.7	Existencias de Material de Seguridad y Defensa	-
1.2.3	Incremento de la Depreciación, Amortización, Estimaciones y Provisiones Acumuladas	-
1.2.3.1	Depreciación y Amortización	-
1.2.3.2	Estimaciones por Deterioro de Inventarios	-
1.2.3.3	Otras Estimaciones por pérdida o deterioro	-
1.2.3.4	Provisiones	-
1.2.4	Transferencias, Asignaciones y Donativos de Capital Recibidas	-
1.2.4.1	Del Sector Privado	-
1.2.4.2	Del Sector Público	-
1.2.4.2.1	De la Federación	-
1.2.4.2.1.1	Transferencias Internas y Asignaciones	-
1.2.4.2.1.2	Transferencias del Resto del Sector Público	-
1.2.4.2.1.3	Pensiones y Jubilaciones	-
1.2.4.2.1.4	Transferencias de Fideicomisos, Mandatos y Contratos Análogos	-
1.2.4.2.2	De Entidades Federativas	-
1.2.4.2.3	De Municipios	-
1.2.4.3	Del Sector Externo	-
1.2.4.3.1	De Gobiernos Extranjeros	-
1.2.4.3.2	De Organismos Internacionales	-
1.2.4.3.3	Del Sector Privado Externo	-
1.2.5	Recuperación de Inversiones Financieras Realizadas con Fines de Política	-
1.2.5.1	Venta de Acciones y Participaciones de Capital Adquiridas con Fines de Política	-
1.2.5.2	Valores Representativos de Deuda Adquiridos con Fines de Política	-
1.2.5.3	Venta de Obligaciones Negociables Adquiridas con Fines de Política	-
1.2.5.4	Recuperación de Préstamos Realizados con Fines de Política	-
	TOTAL DE INGRESOS	2,890,364.20
2	GASTOS	1,229,954.01
2.1	GASTOS CORRIENTES	1,229,954.01

Código	Concepto	
2.1.1	Gastos de Consumo de los Entes del Gobierno General/ Gastos de Explotación de las Entidades Empresariales	1,229,954.01
2.1.1.1	Remuneraciones	1,132,197.91
2.1.1.1.1	Sueldos y Salarios	1,053,497.51
2.1.1.1.2	Contribuciones Sociales	54,771.05
2.1.1.1.3	Impuestos sobre Nóminas	23,929.35
2.1.1.2	Compra de Bienes y Servicios	94,111.00
2.1.1.3	Variación de Existencias (Disminución (+) Incremento (-))	-
2.1.1.4	Depreciación y Amortización	3,645.10
2.1.1.5	Estimaciones por Deterioro de Inventarios	-
2.1.1.6	Impuestos sobre los Productos, la Producción y las Importaciones de las Entidades Empresariales	-
2.1.2	Prestaciones de la Seguridad Social (MEFP 6.69)	-
2.1.3	Gasto de la Propiedad	-
2.1.3.1	Intereses	-
2.1.3.1.1	Intereses de la Deuda Interna	-
2.1.3.1.2	Intereses de la Deuda Externa	-
2.1.3.2	Gastos de la Propiedad Distintos de Intereses	-
2.1.3.2.1	Dividendos y Retiros de las Cuasisociedades	-
2.1.3.2.2	Arrendamientos de Tierras y Terrenos (MEFP 6.81)	-
2.1.4	Subsidios y Subvenciones a Empresas (MEFP 6.61)	-
2.1.4.1	A Entidades Empresariales del Sector Privado	-
2.1.4.1.1	A Entidades Empresariales no Financieras	-
2.1.4.1.2	A Entidades Empresariales Financieras	-
2.1.4.2	A Entidades Empresariales del Sector Público	-
2.1.4.2.1	A Entidades Empresariales No Financieras	-
2.1.4.2.2	A Entidades Empresariales Financieras	-
2.1.5	Transferencias, Asignaciones y Donativos Corrientes Otorgados	-
2.1.5.1	Al Sector Privado	-
2.1.5.1.1	Ayuda a Personas	-
2.1.5.1.2	Becas	-
2.1.5.1.3	Ayuda a Instituciones	-
2.1.5.1.4	Instituciones de Interés Público	-
2.1.5.1.5	Desastres Naturales	-
2.1.5.1.6	Fideicomisos, Mandatos y Contratos Análogos	-
2.1.5.1.7	Otras	-
2.1.5.2	Al Sector Público	-
2.1.5.2.1	A la Federación	-
2.1.5.2.1.1	Transferencias Internas y Asignaciones	-
2.1.5.2.1.2	Transferencias del Resto del Sector Público	-
2.1.5.2.1.3	Organismos de la Seguridad Social	-
2.1.5.2.1.4	Transferencias de Fideicomisos, Mandatos y Contratos Análogos	-
2.1.5.2.2	A Entidades Federativas	-
2.1.5.2.3	A Municipios	-
2.1.5.3	Al Sector Externo	-
2.1.5.3.1	A Gobiernos Extranjeros	-
2.1.5.3.2	A Organismos Internacionales	-
2.1.5.3.3	Al Sector Privado Externo	-
2.1.6	Impuesto sobre los Ingresos, la Riqueza y Otros a las Entidades Empresariales Públicas	-
2.1.7	Participaciones	-
2.1.8	Provisiones y Otras Estimaciones	-
2.1.8.1	Provisiones a Corto Plazo	-
2.1.8.2	Provisiones a Largo Plazo	-
2.1.8.3	Estimaciones por Pérdida o Deterioro a Corto Plazo	-
2.1.8.4	Estimaciones por Pérdida o Deterioro a Largo Plazo	-
2.2	GASTOS DE CAPITAL	-
2.2.1	Construcciones en Proceso	-

Jed
FB

Código	Concepto	
2.2.2	Activos Fijos (Formación Bruta de Capital Fijo)	-
2.2.2.1	Viviendas, Edificios y Estructuras	-
2.2.2.1.1	Viviendas	
2.2.2.1.2	Edificios No Residenciales	
2.2.2.1.3	Otras Estructuras	
2.2.2.2	Maquinario y Equipo	-
2.2.2.2.1	Equipo de Transporte	
2.2.2.2.2	Equipo de Tecnología de la Información y Comunicaciones	
2.2.2.2.3	Otra Maquinaria y Equipo	
2.2.2.3	Equipo de Defensa y Seguridad	
2.2.2.4	Activos Biológicos Cultivados	-
2.2.2.4.1	Ganado para Cria, Leche, Tiro, etc., que dan Productos Recurrentes	
2.2.2.4.2	Árboles, Cultivos y Otras Plantaciones que dan Productos Recurrentes	
2.2.2.5	Activos Fijos Intangibles	-
2.2.2.5.1	Investigación y Desarrollo	
2.2.2.5.2	Exploración y Evaluación Minera	
2.2.2.5.3	Programas de Informática y Base de Datos	
2.2.2.5.4	Originales para Esparcimiento, Literarios o Artísticos	
2.2.2.5.5	Otros Activos Fijos Intangibles	
2.2.3	Incremento de Existencias	-
2.2.3.1	Materiales y Suministros	
2.2.3.2	Materias Primas	
2.2.3.3	Trabajos en Curso	
2.2.3.4	Bienes Terminados	
2.2.3.5	Bienes de Venta	
2.2.3.6	Bienes en Tránsito	
2.2.3.7	Existencias de Materiales de Seguridad y Defensa	
2.2.4	Objetos de Valor	-
2.2.4.1	Metales y Piedras Preciosas	
2.2.4.2	Antigüedades y Otros Objetos de Arte	
2.2.4.3	Otros Objetos de Valor	
2.2.5	Activos No Producidos	-
2.2.5.1	Activos Intangibles No Producidos de Origen Natural	-
2.2.5.1.1	Tierras y Terrenos (MEFP 7.70)	
2.2.5.1.2	Recursos Minerales y Energéticos	
2.2.5.1.3	Recursos Biológicos No Cultivados	
2.2.5.1.4	Recursos Hídricos	
2.2.5.1.5	Otros Activos de Origen Natural	
2.2.5.2	Activos Intangibles No Producidos (MEFP 7.78)	-
2.2.5.2.1	Derechos Patentados	
2.2.5.2.2	Arrendamientos Operativos Comerciales	
2.2.5.2.3	Fondos de Comercio Adquiridos	
2.2.5.2.4	Otros Activos Intangibles No Producidos	
2.2.6	Transferencias y Asignaciones y Donativos de Capital Otorgados	-
2.2.6.1	Al Sector Privado	-
2.2.6.1.1	Ayuda a Personas	
2.2.6.1.2	Ayuda a Instituciones	
2.2.6.1.3	Instituciones de Interés Público	
2.2.6.1.4	Desastres Naturales	
2.2.6.2	Al Sector Público	-
2.2.6.2.1	A la Federación	-
2.1.6.2.1.1	Transferencias Internas y Asignaciones	
2.1.6.2.1.2	Transferencias al resto del sector público	
2.1.6.2.1.3	Transferencias de Fideicomisos, Mandatos y Contratos análogos	
2.2.6.2.2	A Entidades Federativas	
2.2.6.2.3	A Municipios	
2.2.6.3	Al Sector Externo	-
2.2.6.3.1	A Gobiernos Extranjeros	
2.2.6.3.2	A Organismos Internacionales	
2.2.6.3.3	Al Sector Privado Externo	
2.2.7	Inversión Financiera con Fines de Política Económica	-
2.2.7.1	Acciones y Participaciones de Capital	-

Jesús


Código	Concepto	
2.2.7.1.1	Interna	-
2.2.7.1.1.1	Sector Público	
2.2.7.1.1.2	Sector Privado	
2.2.7.1.2	Externa	
2.2.7.2	Valores Representativos de Deuda Adquiridos con Fines de Política Económica	
2.2.7.3	Obligaciones Negociables Adquiridas con Fines de Política Económica	
2.2.7.4	Concesión de Préstamos	-
2.2.7.4.1	Interna	-
2.2.7.4.1.1	Sector Público	
2.2.7.4.1.2	Sector Privado	
2.2.7.4.2	Externa	
	TOTAL DEL GASTO	1,229,954.01
3	FINANCIAMIENTO	2,016,383.99
3.1	FUENTES FINANCIERAS	2,016,383.99
3.1.1	Disminución de Activos Financieros	275.15
3.1.1.1	Disminución de Activos Financieros Corrientes (Circulantes)	275.15
3.1.1.1.1	Disminución de Caja y Bancos (Efectivo y Equivalentes)	275.15
3.1.1.1.1.1	Efectivo	275.15
3.1.1.1.1.2	Bancos / Tesorería	-
3.1.1.1.1.3	Bancos / Dependencias y Otros	-
3.1.1.1.1.4	Inversiones Temporales (Hasta 3 meses)	-
3.1.1.1.1.5	Fondos con Afectación Específica	-
3.1.1.1.1.6	Depósitos de Fondos de Terceros en garantía y Administración	-
3.1.1.1.1.7	Otro Efectivo y Equivalentes	-
3.1.1.1.2	Disminución de Inversiones Financieras de Corto Plazo (Derechos a Recibir Efectivo o Equivalentes)	-
3.1.1.1.2.1	Títulos y Valores	
3.1.1.1.2.2	Acciones y Participaciones de Capital	
3.1.1.1.2.3	Otras Inversiones Financieras	
3.1.1.1.3	Disminución de Cuentas por Cobrar	-
3.1.1.1.3.1	Cuentas por Cobrar	
3.1.1.1.3.2	Deudores Diversos por Cobrar	
3.1.1.1.3.3	Ingresos por Recuperar	
3.1.1.1.3.4	Deudores por Anticipos de la Tesorería	
3.1.1.1.4	Disminución de Documentos por Cobrar	-
3.1.1.1.4.1	Otros Derechos a Recibir Efectivo o Equivalentes	
3.1.1.1.5	Recuperación de Préstamos Otorgados de Corto Plazo	
3.1.1.1.6	Disminución de Otros Activos Financieros Corrientes	-
3.1.1.1.6.1	Anticipo a Proveedores por Adquisición de Bienes y Prestación de Servicios	
3.1.1.1.6.2	Anticipo a Proveedores por Adquisición de Bienes Inmuebles y Muebles	
3.1.1.1.6.3	Anticipo a Proveedores por Adquisición de Bienes Intangibles	
3.1.1.1.6.4	Anticipo a Contratistas por Obras Públicas	
3.1.1.1.6.5	Otros Derechos a Recibir Bienes o Servicios	
3.1.1.1.6.6	Disminución de Otros Activos Circulantes	
3.1.1.2	Disminución de Activos Financieros No Corrientes	-
3.1.1.2.1	Recuperación de Inversiones Financieras a Largo Plazo con Fines de Liquidez	-
3.1.1.2.1.1	Venta de Acciones y Participaciones de Capital	-
3.1.1.2.1.1.1	Internos	
3.1.1.2.1.1.2	Externos	
3.1.1.2.1.2	Venta de Títulos y Valores Representativos de la Deuda	
3.1.1.2.1.3	Venta de Obligaciones Negociables	
3.1.1.2.1.4	Recuperación de Préstamos	-
3.1.1.2.1.4.1	Internos	
3.1.1.2.1.4.2	Externos	

Juel

CB

Código	Concepto	
3.1.1.2.2	Disminución de Otros Activos Financieros No Corrientes	-
3.1.1.2.2.1	Documentos por Cobrar	
3.1.1.2.2.2	Deudores Diversos	-
3.1.1.2.2.3	Otros Derechos a Recibir Efectivo o Equivalentes	-
3.1.1.2.2.4	Activos Diferidos	
3.1.1.2.2.5	Otros Activos	
3.1.2	Incremento de Pasivos	2,016,659.14
3.1.2.1	Incremento de Pasivos Corrientes	2,016,659.14
3.1.2.1.1	Incremento de Cuentas por Pagar	2,016,659.14
3.1.2.1.1.1	Servicios Personales	2,016,659.14
3.1.2.1.1.2	Proveedores por Pagar	-
3.1.2.1.1.3	Contratistas por Obras Públicas por Pagar	
3.1.2.1.1.4	Participaciones y Aportaciones por Pagar	
3.1.2.1.1.5	Transferencias Otorgadas por Pagar	
3.1.2.1.1.6	Intereses y Comisiones por Pagar	
3.1.2.1.1.7	Retenciones y Contribuciones por Pagar	-
3.1.2.1.1.8	Devoluciones de Contribuciones por Pagar	
3.1.2.1.1.9	Otras Cuentas por Pagar	
3.1.2.1.2	Incremento de Documentos por Pagar	-
3.1.2.1.2.1	Documentos Comerciales por Pagar	
3.1.2.1.2.2	Documentos con Contratistas por Obras Públicas por Pagar	
3.1.2.1.2.3	Otros Documentos por Pagar	
3.1.2.1.2.4	Títulos y Valores de la Deuda Pública Interna	
3.1.2.1.2.5	Títulos y Valores de la Deuda Pública Externa	
3.1.2.1.3	Conversión de Deuda Pública a Largo Plazo en Porción Circulante	-
3.1.2.1.3.1	Conversión de Títulos y Valores de Largo Plazo en Corto Plazo	-
3.1.2.1.3.1.1	Porción de Corto Plazo de Títulos y Valores de la Deuda Pública Interna de L.P.	
3.1.2.1.3.1.2	Porción de Corto Plazo de Títulos y Valores de la Deuda Pública Externa de L.P.	
3.1.2.1.3.2	Conversión de Préstamos de Largo Plazo en Corto Plazo	-
3.1.2.1.3.2.1	Porción a Corto Plazo de Préstamos de la Deuda Pública Interna de L.P.	
3.1.2.1.3.2.2	Porción a Corto Plazo de Préstamos de la Deuda Pública Externa de L.P.	
3.1.2.1.4	Incremento de Otros Pasivos de Corto Plazo	-
3.1.2.1.4.1	Pasivos Diferidos	
3.1.2.1.4.2	Fondos y Bienes de Terceros	
3.1.2.1.4.3	Otros Pasivos	
3.1.2.2	Incremento de Pasivo No Corrientes	-
3.1.2.2.1	Incremento de Cuentas por Pagar a Largo Plazo	-
3.1.2.2.1.1	Proveedores por Pagar	
3.1.2.2.1.2	Contratistas por Obras Públicas por Pagar	
3.1.2.2.2	Incremento de Documentos por Pagar a Largo Plazo	-
3.1.2.2.2.1	Documentos Comerciales por Pagar	
3.1.2.2.2.2	Documentos con Contratistas por Obras Públicas por Pagar	
3.1.2.2.2.3	Otros documentos por Pagar	
3.1.2.2.3	Colocación de Títulos y Valores a Largo Plazo	-
3.1.2.2.3.1	Colocación de Títulos y Valores de la Deuda Pública Interna	
3.1.2.2.3.2	Colocación de Títulos y Valores de la Deuda Pública Externa	
3.1.2.2.4	Obtención de Préstamos de la Deuda Pública a Largo Plazo	-
3.1.2.2.4.1	Obtención de Préstamos Internos	
3.1.2.2.4.2	Obtención de Préstamos Externos	
3.1.2.2.5	Incremento de Otros Pasivos a Largo Plazo	-
3.1.2.2.5.1	Pasivos Diferidos	
3.1.2.2.5.2	Fondos y Bienes de Terceros	

José
AB

Código	Concepto	
3.1.2.2.5.3	Otros Pasivos	
3.1.3	Incremento de Patrimonio	
	TOTAL DE FUENTES FINANCIERAS	2,016,383.99
3.2	APLICACIONES FINANCIERAS (Usos)	67,556.18
3.2.1	Incremento de Activos Financieros	36,174.00
3.2.1.1	Incremento de Activos Financieros Corrientes (Circulantes)	36,174.00
3.2.1.1.1	Incremento de Caja y Bancos (Efectivo y Equivalentes)	-
3.2.1.1.1.1	Efectivo	
3.2.1.1.1.2	Bancos / Tesorería	
3.2.1.1.1.3	Bancos / Dependencias y Otros	
3.2.1.1.1.4	Inversiones Temporales (Hasta 3 Meses)	
3.2.1.1.1.5	Fondos con Afectación Específica	
3.2.1.1.1.6	Depósitos de Fondo de Terceros en Garantía y/o Administración	
3.2.1.1.1.7	Otro Efectivo y Equivalentes	
3.2.1.1.2	Incremento de Inversiones Financieras de Corto Plazo (Derechos a recibir Efectivo o Equivalentes)	-
3.2.1.1.2.1	Títulos y Valores	
3.2.1.1.2.2	Acciones y Participaciones de Capital	
3.2.1.1.2.3	Otras Inversiones Financieras	
3.2.1.1.3	Incremento de Cuentas por Cobrar	-
3.2.1.1.3.1	Cuentas por Cobrar	
3.2.1.1.3.2	Deudores Diversos por Cobrar	
3.2.1.1.3.3	Ingresos por Recuperar	
3.2.1.1.3.4	Deudores por Anticipos de Tesorería	
3.2.1.1.4	Incremento de Documentos por Cobrar	36,174.00
3.2.1.1.4.1	Otros Derechos a Recibir Efectivo o Equivalentes	36,174.00
3.2.1.1.5	Préstamos Otorgados de Corto Plazo	
3.2.1.1.6	Incremento de Otros Activos Financieros Corrientes	-
3.2.1.1.6.1	Anticipo a Proveedores por Adquisición de Bienes y Prestación de Servicios	
3.2.1.1.6.2	Anticipo a Proveedores por Adquisición de Bienes Inmuebles y Muebles	
3.2.1.1.6.3	Anticipo a Proveedores por Adquisición de Bienes Intangibles	
3.2.1.1.6.4	Anticipo a Contratistas por Obras Públicas	
3.2.1.1.6.5	Otros Derechos a Recibir Bienes y Servicios	
3.2.1.1.6.6	Otros Activos Circulantes	
3.2.1.2	Incremento de Activos Financieros No Corrientes	-
3.2.1.2.1	Inversiones Financieras a Largo Plazo con Fines de Liquidez	-
3.2.1.2.1.1	Compra de Acciones y Participaciones de Capital	-
3.2.1.2.1.1.1	Internos	
3.2.1.2.1.1.2	Externos	
3.2.1.2.1.2	Compra de Títulos y Valores Representativos de la Deuda	
3.2.1.2.1.3	Compra de Obligaciones negociables	
3.2.1.2.1.4	Concesión de Préstamos	-
3.2.1.2.1.4.1	Internos	
3.2.1.2.1.4.2	Externos	
3.2.1.2.2	Incremento de Otros Activos Financieros No Corrientes	-
3.2.1.2.2.1	Documentos por Cobrar	
3.2.1.2.2.2	Deudores Diversos	
3.2.1.2.2.3	Otros Derechos a Recibir Efectivo y Equivalentes	
3.2.1.2.2.4	Activos Diferidos	
3.2.1.2.2.5	Otros Activos	
3.2.2	Disminución de Pasivos	31,382.18
3.2.2.1	Disminución de Pasivos Corrientes	31,382.18
3.2.2.1.1	Disminución de Cuentas por Pagar	31,382.18
3.2.2.1.1.1	Servicios Personales por Pagar	
3.2.2.1.1.2	Proveedores por Pagar	

[Handwritten signature]
[Handwritten initials]

Código	Concepto	
3.2.2.1.1.3	Contratistas por Obras Públicas por Pagar	
3.2.2.1.1.4	Participaciones y Aportaciones por Pagar	
3.2.2.1.1.5	Transferencias Otorgadas por Pagar	
3.2.2.1.1.6	Intereses y Comisiones y otros gastos de la Deuda Pública por Pagar	
3.2.2.1.1.7	Retenciones y Contribuciones por Pagar	31,382.18
3.2.2.1.1.8	Devoluciones de la Ley de Ingresos por Pagar	
3.2.2.1.1.9	Otras Cuentas por Pagar	
3.2.2.1.2	Disminución de Documentos por Pagar	-
3.2.2.1.2.1	Documentos Comerciales por Pagar	
3.2.2.1.2.2	Documentos con Contratistas por Obras Públicas por Pagar	
3.2.2.1.2.3	Otros Documentos por Pagar	
3.2.2.1.2.4	Títulos y Valores de la Deuda Pública Interna	
3.2.2.1.2.5	Títulos y Valores de la Deuda Pública Externa	
3.2.2.1.3	Amortización de la Porción Circulante de la Deuda Pública de Largo Plazo	-
3.2.2.1.3.1	Amortización de la Porción Circulante de la Deuda Pública de L.P. en Títulos y Valores	-
3.2.2.1.3.1.1	Amortización de la Porción Circulante de la Deuda Pública Interna de L.P. en Títulos y Valores	
3.2.2.1.3.1.2	Amortización de la Porción de la Deuda Pública Externa de L.P. En Títulos y Valores	
3.2.2.1.3.2	Amortización de la Porción Circulante de la Deuda Pública de L.P. en Préstamos	-
3.2.2.1.3.2.1	Amortización de la Porción Circulante de la Deuda Pública Interna de L.P. en Préstamos	
3.2.2.1.3.2.2	Amortización de la Porción Circulante de la Deuda Pública Externa de L.P. en Préstamos	
3.2.2.1.4	Disminución de Otros Pasivos de Corto Plazo	-
3.2.2.1.4.1	Pasivos Diferidos	
3.2.2.1.4.2	Fondos y Bienes de Terceros en Garantía y/o Administración	
3.2.2.1.4.3	Otros Pasivos	
3.2.2.2	Disminución de Pasivos No Corrientes	-
3.2.2.2.1	Disminución de Cuentas por Pagar a Largo Plazo	-
3.2.2.2.1.1	Proveedores por Pagar	
3.2.2.2.1.2	Contratistas por Obras Públicas por Pagar	
3.2.2.2.2	Disminución de Documentos por Pagar a Largo Plazo	-
3.2.2.2.2.1	Documentos Comerciales por Pagar	
3.2.2.2.2.2	Documentos con Contratistas por Obras Públicas por Pagar	
3.2.2.2.2.3	Otros Documentos por Pagar	
3.2.2.2.3	Conversión de Deuda Pública de Largo Plazo en Porción Circulante	-
3.2.2.2.3.1	Conversión de Títulos y Valores de Largo Plazo en Corto Plazo	-
3.2.2.2.3.1.1	Porción de Corto Plazo de Títulos y Valores de la Deuda Pública Interna	
3.2.2.2.3.1.2	Porción de Corto Plazo de Títulos y Valores de la Deuda Pública Externa	
3.2.2.2.3.2	Conversión de Préstamos de Largo Plazo en Corto Plazo	-
3.2.2.2.3.2.1	Porción a Corto Plazo de Préstamos de la Deuda Pública Interna	
3.2.2.2.3.2.2	Porción a Corto Plazo de Préstamos de la Deuda Pública Externa	
3.2.2.2.4	Disminución de Otros Pasivos de Largo Plazo	-
3.2.2.2.4.1	Pasivos Diferidos	
3.2.2.2.4.2	Fondos y Bienes de Terceros en Garantía y/o Administración	
3.2.2.2.4.3	Otros Pasivos	
3.2.3	Disminución de Patrimonio	
	TOTAL APLICACIONES FINANCIERAS	67,556.18

X* Refiere a la desagregación que obtuvieron las unidades administrativas o instancias competentes en materia de Contabilidad Gubernamental y de Ingresos, de cada orden de gobierno, del Clasificador por Rubros de Ingresos, armonizado a 2 dígitos, de acuerdo a sus necesidades en tercer y cuarto dígito, Clase y Concepto respectivamente.

X* Refiere a la desagregación que obtuvieron las unidades administrativas o instancias competentes en materia de Contabilidad Gubernamental y de Ingresos, de cada orden de gobierno, del Clasificador por Rubros de Ingresos, armonizado a 2 dígitos, de acuerdo a sus necesidades en tercer y cuarto dígito, Clase y Concepto respectivamente.

Jed
CB

ANEXO A
SISTEMA ESTATAL DE EVALUACION
DEPENDENCIA O ENTIDAD: CONSEJO SONORENSE REGULADOR DEL BACANORA
ANALISIS DE LAS VARIACIONES PROGRAMATICO-PRESUPUESTAL

1. Justificación de las Modificaciones al Presupuesto Original e Impacto en Metas.

Partida	Concepto	Presupuesto		Variación	Justificaciones
		Original	Modificado		
11301	SUELDOS	1,451,758.56	1,269,620.77	-182,137.79	Se realizo traspaso entre cuentas para pagar sueldo a personal eventual para cubrir incapacidad
11304	REMUNERACIONES POR SUSTITUCION DE PERSONAL	57,992.88	37,169.00	-20,824.33	Se realizo traspaso entre cuentas para cubrir el total del gasto de isssteson
12201	SUELDO BASE AL PERSONAL EVENTUAL	-	54,771.05	54,771.05	Se realizo traspaso entre cuentas para pagar sueldo a personal eventual para cubrir incapacidad
13101	PRIMA POR AÑOS DE SERVICIO EFECTIVAMENTE PRESTA	91,121.52	91,946.00	824.33	Se realizo traspaso entre cuentas para cubrir el total del gasto de isssteson
13202	AGUINALDO O GRATIFICACION DE FIN DE AÑO	161,306.51	136,818.00	-24,488.51	Se realizo traspaso entre cuentas para cubrir el total del gasto de isssteson
13403	ESTIMULOS AL PERSONAL DE CONFIANZA	412,800.00	282,150.00	-130,650.00	Se realizo traspaso entre cuentas para cubrir el total del gasto de isssteson
14102	APORTACION POR SEGURO DE VIDA AL ISSSTESON	4.68	8.00	3.32	Se realizo traspaso entre cuentas para dar suficiencia presupuestal
14103	APORTACION POR SEGURO DE RETIRO AL ISSSTESON	82.32	265.00	182.68	Se realizo traspaso entre cuentas para dar suficiencia presupuestal
14107	APORTACION PARA INFRAESTRUCTURA, EQUIPAMIENTO Y MANTENIMIENTO HOSPITALARIO	9,682.02	10,729.00	1,046.98	Se realizo traspaso entre cuentas para dar suficiencia presupuestal
14108	APORTACIONES PARA LA ATENCIÓN DE ENFERMEDADES PREEXISTENTES	7,969.50	24,644.00	16,674.50	Se realizo traspaso entre cuentas para dar suficiencia presupuestal
14109	APORTACIONES POR SERVICIO MEDICO DEL ISSSTESON	80,933.50	162,734.00	81,800.50	Se realizo traspaso entre cuentas para dar suficiencia presupuestal
14303	PAGAS POR DEFUNCION, PENSIONES Y JUBILACIONES	102,180.96	237,239.00	135,058.04	Se realizo traspaso entre cuentas para dar suficiencia presupuestal
14406	SEGUROS POR DEFUNCION FAMILIAR	700.66	1,073.00	372.34	Se realizo traspaso entre cuentas para dar suficiencia presupuestal
21101	MATERIALES, UTILES Y EQUIPOS MENORES DE OFICINA	18,000.00	18,963.00	963.00	Se realizo ampliación en la cuenta por recursos propios para la compra de papeleria

21201	MATERIALES Y UTILES DE IMPRESIÓN Y PRODUCCION	24,000.00	35,438.00	11,438.00	Se realizo ampliación en la cuenta por recursos propios para la impresicon de hologramas de certificación.
29101	HERRAMIENTAS MENORES	-	696.00	696.00	Se realizo ampliación en la cuenta por recursos propios.
29401	REFACCIONES Y ACCESORIOS MENORES DE EQUIPO DE	-	9.00	9.00	Se realizo ampliación en la cuenta por recursos propios.
29601	REFACCIONES Y ACCESORIOS MENORES DE EQUIPO DE TRANSPORTE	18,000.00	18,000.00	-	Se realizo ampliación en la cuenta por recursos propios para dar suficiencia presupuestal
33901	SERVICIOS PROFESIONALES, CIENTIFICOS Y TECNICOS INTEGRALES	-	34,113.00	34,113.00	Se realizo ampliación en la cuenta por recursos propios. Para laboratorio
34701	FLETES Y MANIOBRAS	2,400.00	3,000.00	600.00	Se realizo ampliación en la cuenta por recursos propios.Para envio de muestras a laboratorio
35501	MANTENIMIENTO Y CONSERVACION DE EQUIPO DE TRAN	25,000.00	32,628.19	7,628.19	Se realizo ampliación en la cuenta por recursos propios para dar suficiencia presupuestal.
37101	PASAJES AEREOS	30,000.00	38,385.60	8,385.60	Se realizo ampliación en la cuenta por recursos propios.Para asistir a reunion con ANDO y visitas de verificacion
37501	VIATICOS EN EL PAIS	142,299.50	162,977.71	20,678.21	Se realizo ampliación en la cuenta por recursos propios.Para asistir a reunion con ANDO y visitas de verificacion
37502	GASTOS DE CAMINO	54,000.00	63,600.00	9,600.00	Se realizo ampliación en la cuenta por recursos propios.Para asistir a reunion con ANDO y visitas de verificacion
99101	ASIGNACION DESTINADAS A CUBRIR LAS EROGACIONES	-	114,906.94	114,906.94	Se realizo ampleación para pago de ADEFAS isssteson.


CONCILIACION ENTRE LOS EGRESOS PRESUPUESTARIOS Y LOS GASTOS CONTABLES

Existe una diferencia en **gastos contables no presupuestarios** de lo cual corresponde a lo siguiente:

- \$ 3,645.10 Depreciaciones de bienes acumuladas en la Cuenta Pública 2021

Existe una diferencia en **gastos presupuestarios no contables** de lo cual corresponde a lo siguiente:

- \$114,906.94 Pago de ADEFAS ISSSTESON



CP. Francisca Díaz Brown
Directora de Administración y Finanzas



Ing. Adela Domínguez Reyes
Directora General

Consejo Sonorense Regulador del Bacanora
Estado Analítico del Ejercicio Presupuesto de Egresos
Clasificación por Objeto del Gasto (Capítulo y Concepto)
Del 01 de enero al 31 de diciembre de 2021

CPCA-II-04

CUENTA PÚBLICA: 2021

Ejercicio del Presupuesto por Capítulo del Gasto	Egresos Aprobado Anual (1)	Ampliaciones/ (Reducciones) (2)	Egresos Modificado Anual (3=1+2)	Egresos Devengado Acumulado (4)	Egresos Pagado Acumulado (5)	Subejercicio (6 = 3 - 4)
Servicios Personales	2,498,713	-67,367	2,431,346	2,016,659	1,934,167	414,687
Remuneraciones al Personal de Carácter Permanente	1,509,751	-202,962	1,306,789	1,053,498	1,053,498	253,292
Remuneraciones al Personal de Carácter Transitorio		54,771	54,771	54,771	54,771	0
Remuneraciones Adicionales y Especiales	786,208	-154,314	631,894	464,629	453,594	167,265
Seguridad Social	201,554	235,138	436,692	442,932	371,475	-6,240
Otras Prestaciones Sociales y Económicas	1,200		1,200	830	830	370
Previsiones			0			0
Pago de Estímulos a Servidores Públicos			0			0
Materiales y Suministros	168,000	13,106	181,106	61,996	61,996	119,110
Materiales de Administración, Emisión de Documentos y Artículos Oficiales	54,000	12,401	66,401	43,522	43,522	22,879
Alimentos y Utensilios	12,000		12,000	1,474	1,474	10,526
Materias Primas y Materiales de Producción y Comercialización			0			0
Materiales y Artículos de Construcción y de Reparación			0			0
Productos Químicos, Farmacéuticos y de Laboratorio			0			0
Combustibles, Lubricantes y Aditivos	84,000		84,000	17,000	17,000	67,000
Vestuario, Blancos, Prendas de Protección y Artículos Deportivos			0			0
Materiales y Suministros Para Seguridad			0			0
Herramientas, Refacciones y Accesorios Menores	18,000	705	18,705			18,705
Servicios Generales	374,943	81,005	455,948	153,611	150,248	302,337
Servicios Básicos			0			0
Servicios de Arrendamiento			0			0
Servicios Profesionales, Científicos, Técnicos y Otros Servicios		34,113	34,113	23,200	23,200	10,913
Servicios Financieros, Bancarios y Comerciales	36,600	600	37,200	6,513	6,513	30,687
Servicios de Instalación, Reparación, Mantenimiento y Conservación	25,000	7,628	32,628	7,628	7,628	25,000
Servicios de Comunicación Social y Publicidad.			0			0
Servicios de Traslado y Viáticos	226,300	38,664	264,963	91,300	91,300	173,664
Servicios Oficiales	50,000		50,000	1,041	1,041	48,959
Otros Servicios Generales	37,044		37,044	23,929	20,566	13,114
Transferencias, Asignaciones, Subsidios y Otras Ayudas	0	0	0	0	0	0
Transferencias Internas y Asignaciones al Sector Público			0			0
Transferencias al Resto del Sector Público			0			0
Subsidios y Subvenciones			0			0
Ayudas Sociales			0			0
Pensiones y Jubilaciones			0			0
Transferencias a Fideicomisos, Mandatos y Otros Análogos			0			0
Transferencias a la Seguridad Social			0			0
Donativos			0			0
Transferencias al Exterior			0			0
Bienes Muebles, Inmuebles e Intangibles	0	0	0	0	0	0
Mobiliario y Equipo de Administración	0		0			0
Mobiliario y Equipo Educativo y Recreativo			0			0
Equipo e Instrumental Médico y de Laboratorio			0			0
Vehículos y Equipo de Transporte			0			0
Equipo de Defensa y Seguridad			0			0
Maquinaria, Otros Equipos y Herramientas			0			0
Activos Biológicos			0			0
Bienes Inmuebles			0			0
Activos Intangibles			0			0
Inversión Pública	0	0	0	0	0	0
Obra Pública en Bienes de Dominio Público			0			0
Obra Pública en Bienes Propios			0			0
Proyectos Productivos y Acciones de Fomento			0			0
Inversiones Financieras y Otras Provisiones	0	0	0	0	0	0
Inversiones Para el Fomento de Actividades Productivas.			0			0
Acciones y Participaciones de Capital			0			0

[Firma manuscrita]

Compra de Títulos y Valores			0			0
Concesión de Préstamos			0			0
Inversiones en Fideicomisos, Mandatos y Otros Análogos			0			0
Otras Inversiones Financieras			0			0
Provisiones para Contingencias y Otras Erogaciones Especiales			0			0
Participaciones y Aportaciones	0	0	0	0	0	0
Participaciones			0		0	0
Aportaciones			0		0	0
Convenios			0		0	0
Deuda Pública	0	114,907	114,907	114,907	114,907	0
Amortización de la Deuda Pública			0			0
Intereses de la Deuda Pública			0			0
Comisiones de la Deuda Pública			0			0
Gastos de la Deuda Pública			0			0
Costo por Coberturas			0			0
Apoyos Financieros			0			0
Adeudos de Ejercicios Fiscales Anteriores (Adefas)		114,907	114,907	114,907	114,907	0
Total del Gasto	3,041,656	141,651	3,183,307	2,347,173	2,261,317	836,134


 CP. Francisca Diaz Brown
 Directora de Administración y finanzas


 ING. Adela Dominguez Reyes
 Directora General