



Gobierno del Estado de Sonora

CEDES
Comisión de Ecología y Desarrollo Sustentable del Estado de Sonora

ORGANO DE CONTROL Y DESARROLLO ADMINISTRATIVO
RECIBIDO
25 ENE. 2016
CEDES
HERMOSILLO, SONORA, MEXICO

Oficio No. OCE-020/16
Hermosillo, Sonora a 22 de Enero del 2016.
"2016: Año del Dialogo y la Reconstrucción"

C.P. GUSTAVO RODRIGUEZ LOZANO
SUBSECRETARIO DE PLANEACION DEL
DESARROLLO, OFICIALIA MAYOR
Presente.

RECIBIDO
22 ENE. 2016
DIRECCION GENERAL DE PLANEACION Y EVALUACION

C.P. CONRADO LAVERGA

En apego a la guía de elaboración de los informes trimestrales 2015, vigente para Organismos y Entidades de la Administración Pública Estatal, adjunto a la presente, la información contable y financiera de la Comisión de Ecología y Desarrollo Sustentable del Estado de Sonora (CEDES), con números al 31 de Diciembre de 2015.

Atendiendo los preceptos de la Ley General de Contabilidad Gubernamental y los Lineamientos publicados en el Boletín Oficial del Gobierno del Estado de Sonora en materia de Armonización Contable, la información es remitida en formatos ETCA.

La información arriba descrita, se ha depositado en el correo electrónico:

evaluación@haciendaegresos-sonora.gob.mx

Quedo a sus apreciables órdenes para cualquier aclaración o información adicional que se requiera y aprovecho la ocasión para enviarle un cordial saludo.

ATENTAMENTE

ING. LUIS CARLOS ROMO SALAZAR,
COMISIONADO EJECUTIVO,
DE LA COMISIÓN DE ECOLOGÍA Y
DESARROLLO SUSTENTABLE DEL ESTADO
"2016: Año del Dialogo y la Reconstrucción"

GOBIERNO DEL ESTADO DE SONORA
OFICIALIA MAYOR
RECIBIDO
22 ENE. 2016
SUBSECRETARÍA DE PLANEACIÓN DEL DESARROLLO

C.c.p. Ing. Ricardo Martínez Terrazas.- Secretario de Infraestructura y Desarrollo Urbano
C.P. Raúl Navarro Gallegos.- Secretario Hacienda
Ing. José Lucio Corujo Rubio.- Encargado de Despacho de la Dir. Gral. de Planeación y Evaluación
Lic. Juan Carlos Ruíz Rubio.- Titular Órgano de Control y Des. Administrativo. CEDES
EAPI/AMAO*cvla



Secretaría de Hacienda

CEDES. COMISIÓN DE ECOLOGÍA Y DESARROLLO SUSTENTABLE DEL ESTADO DE SONORA
REYES Y AGUASCALIENTES | TEL. +52 (662) 301 05 74.
HERMOSILLO, SONORA, MÉXICO | www.cedes.gob.mx


22 ENE. 2016
Alex 240
RECIBIDO
Hermosillo, Sonora.


Sistema Estatal de Evaluación
Estado de Situación Financiera
Comisión de Ecología y Desarrollo Sustentable del Estado de Sonora
Al 31 de diciembre de 2015 y al 31 de diciembre de 2014
(PESOS)

ETCA-I-01

TRIMESTRE: CUARTO DE 2015

ACTIVO	31 de diciembre de 2015	31 de Diciembre de 2014	PASIVO	31 de diciembre de 2015	31 de Diciembre de 2014
Activo Circulante			Pasivo Circulante		
Efectivo y Equivalentes	6,383,107.90	1,765,619.57	Cuentas por pagar a corto plazo	42,372,698.14	29,191,502.75
Derechos a recibir efectivo o equivalentes	2,725,397.38	4,449,004.45	Documentos por pagar a corto plazo	597,660.79	732,427.63
Derechos a recibir bienes o servicios	1,800.00	50,000.00	Porción a corto plazo de la Deuda Pública a Largo Plazo	0.00	0.00
Inventarios	133,534.09	105,785.12	Títulos y valores a corto plazo	0.00	0.00
Almacenes			Pasivos diferidos a corto plazo	2,533,855.00	4,211,024.15
			Fondos y Bienes de Terceros en Garantía y/o en Administración a Largo Plazo	3,609,856.48	366,420.46
			provisiones a corto plazo	0.00	0.00
			Otros pasivos a corto plazo	0.00	0.00
Total de Activos Circulantes	9,243,839.37	6,370,409.14	Total de Pasivos Circulantes	49,114,070.41	34,501,374.99
Activo No Circulante			Pasivo No Circulante		
Inversiones Financieras a Largo Plazo	0.00	0.00	Documentos por Pagar a Largo Plazo		
Derechos a Recibir Efectivo o Equivalentes a Largo Plazo	0.00	0.00	Deuda Pública a Largo Plazo		
Bienes Muebles, Infraestructura y Construcciones en Proceso	151,246,687.92	151,246,687.92	Pasivos Diferidos a Largo Plazo		
Bienes Muebles	40,637,051.49	81,906,555.55	Fondos y Bienes de Terceros en Garantía y/o en Administración a Largo Plazo		
Activos intangibles	477,612.60	455,300.00			
Depreciación, deterioro y armonización acumulada de bienes	-56,184,860.94	-120,782,388.62	Provisiones a Largo Plazo		
Activos diferidos	0.00	0.00			
Estimación por pérdida o deterioro de activos no circulantes	0.00	0.00			
Otros activos no circulantes					
			Total de Pasivos No Circulantes		
Otros activos no circulantes	0.00	0.00	Total de Pasivo	49,114,070.41	34,501,374.99
Total de Activos No Circulantes	136,176,491.07	112,826,154.85			
Total de Activos	145,420,330.44	119,196,563.99			
			Hacienda Pública/Patrimonio		
			Hacienda Pública/Patrimonio Contribuido		
			Aportaciones		
			Donaciones de Capital		
			Actualización de la Hacienda Pública/Patrimonio	136,176,491.17	112,826,154.95
			Hacienda Pública/Patrimonio Generado		
			Resultados del Ejercicio (Ahorro/ Desahorro)	-14,952,315.57	1,995,519.12
			Resultados de Ejercicios Anteriores	-24,917,915.57	-30,126,485.07
			Revalúos		
			Reservas		
			Rectificaciones de Resultados de Ejercicios Anteriores		
			Exceso o Insuficiencia en la Actualización de la Hacienda Pública/Patrimonio		
			Resultado por Posición Monetaria		
			Resultado por Tenencia de Activos no Monetarios		
			Total Hacienda Pública/Patrimonio	96,306,260.03	84,695,189.00
			Total de Pasivo y Hacienda Pública/Patrimonio	145,420,330.44	119,196,563.99


ING. LUIS CARLOS ROMO SALAZAR
COMISIONADO EJECUTIVO


LIC. ERNESTO ALONSO PERAZA INDA
DIRECTOR GRAL. DE ADMINISTRACION Y FINANZAS

Bajo protesta de decir verdad declaramos que los Estados Financieros y sus notas, son razonablemente correctos y son responsabilidad del emisor.

Sistema Estatal de Evaluación
Estado Analítico del Ejercicio Presupuesto de Egresos
Clasificación por Objeto del Gasto (Capítulo y Concepto)
Comisión de Ecología y Desarrollo Sustentable del Estado de Sonora
Del 1 de Octubre al 31 de Diciembre de 2015


ETCA-II-09

TRIMESTRE: CUARTO DE 2015

(PESOS)

Ejercicio del Presupuesto Capítulo del Gasto	Egresos Aprobado Anual (1)	Ampliaciones/ (Reducciones) (2)	Egresos Modificado Anual (3=1+2)	Egresos Devengado Anual (4)	Egresos Pagado Anual (5)	Egresos Devengado Trimestral (6)	Egresos Pagado Trimestral (7)	Subejercicio (8 = 3 - 4)	% Avance Anual (9= 4/3)
1000 Servicios Personales	\$47,172,405.55	-\$3,786,948.39	\$43,373,457.16	\$59,210,098.33	\$59,210,098.33	\$18,234,132.69	\$18,234,132.69	-\$15,836,641.17	136.51%
2000 Materiales y Suministros	\$9,205,043.99	-\$2,189,744.79	\$7,015,299.20	\$8,130,873.60	\$6,130,873.60	\$1,801,518.84	\$1,801,518.84	\$884,325.60	87.39%
3000 Servicios Generales	\$9,989,717.00	-\$2,502,787.04	\$7,486,929.96	\$7,486,929.96	\$7,486,929.96	\$2,243,147.59	\$2,243,147.59	\$0.00	100.00%
4000 Transferencias, Asignaciones y Otros Ayudes									
5000 Bienes Muebles, Inmuebles e Intangibles	\$90,000.00	-\$356,565.30	-\$446,565.30	\$446,565.30	\$446,565.30	\$202,293.50	\$202,293.50	\$0.00	100.00%
6000 Inversión Pública									
7000 Inversiones Financieras y Otras Provisiones									
8000 Participaciones y Aportaciones									
9000 Deuda Pública									
Total del Gasto	\$66,457,166.54	-\$8,134,914.92	\$58,322,251.62	\$73,274,567.19	\$73,274,567.19	\$22,481,092.62	\$22,481,092.62	-\$14,952,315.57	125.64%




ING. LUIS CARLOS ROMO SALAZAR
COMISIONADO EJECUTIVO


LIC. ERNESTO ALONSO PERAZA INDA
DIR. GRAL. DE ADMÓN. Y FINANZAS

Bajo protesta de decir verdad declaramos que los Estados Financieros y sus notas, son razonablemente correctos y son responsabilidad del emisor.

Sistema Estatal de Evaluación
Estado Analítico del Ejercicio Presupuesto de Egresos
Por Partida del Gasto

ETCA-II-09-A

Comisión de Ecología y Desarrollo Sustentable del Estado de Sonora
del 01 de Octubre al 31 de Diciembre de 2015

TRIMESTRE: CUARTO DE 2015

(PESOS)

Partida/Descripción	Ejercicio del Presupuesto	Egresos Aprobado Anual (1)	Ampliaciones/ (Reducciones) (2)	Egresos Modificado Anual (3=1+2)	Egresos Devengado Anual (4)	Egresos Pagado Anual (5)	Egresos Devengado Trimestral (6)	Egresos Pagado Trimestral (7)	Subejercicio (8 = 3 - 4)	% Avance Anual (9= 4/3)
# #	Materiales, útiles y equipos menores de tecnologías de la información	-	2,154	2,154	2,154	2,154	-	-	0.00	0.00
21401	Materiales y útiles para el procesamiento de equipos y bienes informáticos	-	2,154	2,154	2,154	2,154	-	-	0.00	0.00
# #	Material impreso e información digital	1,000	(1,000)	-	-	-	(1,696)	(1,696)	0.00	0.00
21501	Material para información	1,000	(1,000)	-	-	-	(1,696)	(1,696)	0.00	0.00
# #	Material de limpieza	393,000	(334,546)	58,454	58,454	58,454	13,184	13,184	0.00	1.00
21601	Material de limpieza	393,000	(334,546)	58,454	58,454	58,454	13,184	13,184	0.00	1.00
# #	Materiales y útiles de enseñanza	6,800	(1,141)	5,659	5,659	5,659	1,949	1,949	0.00	1.00
21701	Materiales educativos	6,800	(1,141)	5,659	5,659	5,659	1,949	1,949	0.00	1.00
# #	Materiales para el registro e identificación de bienes y personas	-	1,233	1,233	1,233	1,233	-	-	0.00	0.00
21801	Placas, engomados, calcomanías y hologramas	-	1,233	1,233	1,233	1,233	-	-	0.00	0.00
2200	Alimentos y utensilios	6,991,200	(2,393,142)	4,598,058	3,713,734	3,713,734	1,001,127	1,001,127	884,324.59	0.81
# #	Productos alimenticios para personas	87,000	(28,051)	58,949	58,949	58,949	17,075	17,075	0.00	1.00
22101	Productos alimenticios para el personal de las instalaciones	62,500	(30,223)	32,277	32,277	32,277	9,649	9,649	0.00	1.00
22106	Adquisición de agua potable	24,500	2,172	26,672	26,672	26,672	7,426	7,426	0.00	1.00
# #	Productos Alimenticios para animales	6,899,000	(2,365,520)	4,533,480	3,649,156	3,649,156	981,804	981,804	884,324.59	0.80
22201	Alimentación de animales	6,899,000	(2,365,520)	4,533,480	3,649,156	3,649,156	981,804	981,804	884,324.59	0.80
# #	Utensilios para el servicio de alimentación	5,200	429	5,629	5,629	5,629	2,248	2,248	0.00	1.00
22301	Utensilios para el servicio de alimentación	5,200	429	5,629	5,629	5,629	2,248	2,248	0.00	1.00
2300	Materias primas y materiales de producción	-	-	-	-	-	-	-	0.00	0.00
# #	Productos alimenticios, agropecuarios y forestales adquiridos como materia prima	-	-	-	-	-	-	-	0.00	0.00
23101	Productos alimenticios, agropecuarios y forestales adquiridos como materia prima	-	-	-	-	-	-	-	0.00	0.00
# #	Mercancías adquiridas para su comercialización	40,000	659,370	699,370	699,370	699,370	122,554	122,554	-	1.00
23801	Mercancías adquiridas para su comercialización	40,000	659,370	699,370	699,370	699,370	122,554	122,554	0.00	1.00
23901	Otros productos adquiridos como materia prima	-	-	-	-	-	-	-	0.00	0.00
2400	Materiales y artículos de construcción y de reparación	75,400	34,378	109,778	109,778	109,778	28,490	28,490	0.00	1.00
# #	Productos minerales no metálicos	-	5,144	5,144	5,144	5,144	-	-	0.00	0.00
24101	Productos minerales no metálicos	-	5,144	5,144	5,144	5,144	-	-	0.00	0.00
# #	Cemento y productos de concreto	700	786	1,486	1,486	1,486	734	734	0.00	0.00
24201	Cemento y productos de concreto	700	786	1,486	1,486	1,486	734	734	0.00	0.00
# #	Cal, yeso y productos de yeso	-	858	858	858	858	847	847	0.00	0.00
24301	Cal, yeso y productos de yeso	-	858	858	858	858	847	847	0.00	0.00
# #	Madera y productos de madera	2,000	6,777	8,777	8,777	8,777	-	-	0.00	0.00

Sistema Estatal de Evaluación
Estado Analítico del Ejercicio Presupuesto de Egresos
Por Partida del Gasto

ETCA-II-09-A

Comisión de Ecología y Desarrollo Sustentable del Estado de Sonora
del 01 de Octubre al 31 de Diciembre de 2015

TRIMESTRE: CUARTO DE 2015

(PESOS)

Partida/Descripción	Ejercicio del Presupuesto	Egresos Aprobado Anual (1)	Ampliaciones/ (Reducciones) (2)	Egresos Modificado Anual (3=1+2)	Egresos Devengado Anual (4)	Egresos Pagado Anual (5)	Egresos Devengado Trimestral (6)	Egresos Pagado Trimestral (7)	Subejercicio (8 = 3 - 4)	% Avance Anual (9= 4/3)
24401 #	Madera y productos de madera	2,000	6,777	8,777	8,777	8,777	-	-	0.00	0.00
24501 #	Vidrio y productos de vidrio	-	-	-	-	-	-	-	0.00	0.00
24601 #	Vidrio y productos de vidrio	-	-	-	-	-	-	-	0.00	0.00
24601 #	Material eléctrico y electrónico	20,700	(840)	19,860	19,860	19,860	5,793	5,793	0.00	1.00
24601 #	Material eléctrico y electrónico	20,700	(840)	19,860	19,860	19,860	5,793	5,793	0.00	1.00
24701 #	Artículos metálicos para la construcción	10,000	316	10,316	10,316	10,316	485	485	0.00	1.00
24701 #	Artículos metálicos para la construcción	10,000	316	10,316	10,316	10,316	485	485	0.00	1.00
24801 #	Materiales complementarios	22,000	(1,010)	20,990	20,990	20,990	6,276	6,276	0.00	1.00
24801 #	Materiales complementarios	22,000	(1,010)	20,990	20,990	20,990	6,276	6,276	0.00	1.00
24901 #	Otros materiales y artículos de construcción y reparación	20,000	22,347	42,347	42,347	42,347	14,354	14,354	0.00	1.00
24901 #	Otros materiales y artículos de construcción y reparación	20,000	22,347	42,347	42,347	42,347	14,354	14,354	0.00	1.00
2500 #	Productos químicos, farmacéuticos y de laboratorio	250,244	(108,206)	142,038	142,038	142,038	78,180	78,180	0.00	1.00
25101 #	Productos químicos básicos	35,844	(35,322)	522	522	522	-	-	0.00	1.00
25101 #	Productos químicos básicos	35,844	(35,322)	522	522	522	-	-	0.00	1.00
25201 #	Fertilizantes, pesticidas y otros agroquímicos	7,000	(4,004)	2,996	2,996	2,996	-	-	0.00	1.00
25201 #	Fertilizantes, pesticidas y otros agroquímicos	7,000	(4,004)	2,996	2,996	2,996	-	-	0.00	1.00
25301 #	Medicinas y productos farmacéuticos	168,000	(51,109)	116,891	116,891	116,891	62,754	62,754	0.00	1.00
25301 #	Medicinas y productos farmacéuticos	168,000	(51,109)	116,891	116,891	116,891	62,754	62,754	0.00	1.00
25401 #	Materiales, accesorios y suministros médicos	20,400	(1,740)	18,660	18,660	18,660	14,368	14,368	0.00	1.00
25401 #	Materiales, accesorios y suministros médicos	20,400	(1,740)	18,660	18,660	18,660	14,368	14,368	0.00	1.00
25501 #	Materiales, accesorios y suministros de laboratorio	10,000	(10,000)	-	-	-	-	-	0.00	0.00
25501 #	Materiales, accesorios y suministros de laboratorio	10,000	(10,000)	-	-	-	-	-	0.00	0.00
25601 #	Fibras sintéticas, hules, plásticos y derivados	9,000	(6,031)	2,969	2,969	2,969	1,057	1,057	0.00	1.00
25601 #	Fibras sintéticas, hules, plásticos y derivados	9,000	(6,031)	2,969	2,969	2,969	1,057	1,057	0.00	1.00
25901 #	Otros productos químicos	-	-	-	-	-	-	-	0.00	0.00
25901 #	Otros productos químicos	-	-	-	-	-	-	-	0.00	0.00
2600 #	Combustibles, lubricantes y aditivos	481,000	164,802	645,802	645,800	645,800	210,771	210,771	1.01	1.00
2600 #	Combustibles, lubricantes y aditivos	481,000	164,802	645,802	645,800	645,800	210,771	210,771	1.01	1.00
26101 #	Combustibles	470,000	148,046	618,046	618,045	618,045	199,631	199,631	1.01	1.00
26102 #	Lubricantes y aditivos	11,000	16,756	27,756	27,756	27,756	11,140	11,140	0.00	1.00
2700 #	Vestuarios, blancos, prendas de producción y artículos deportivos	83,500	(41,151)	42,349	42,349	42,349	36,262	36,262	-	1.00

Sistema Estatal de Evaluación
Estado Analítico del Ejercicio Presupuesto de Egresos
Por Partida del Gasto
Comisión de Ecología y Desarrollo Sustentable del Estado de Sonora
del 01 de Octubre al 31 de Diciembre de 2015
(PESOS)

ETCA-II-09-A

TRIMESTRE: CUARTO DE 2015

Partida/Descripción	Ejercicio del Presupuesto	Egresos Aprobado Anual (1)	Ampliaciones/ (Reducciones) (2)	Egresos Modificado Anual (3=1+2)	Egresos Devengado Anual (4)	Egresos Pagado Anual (5)	Egresos Devengado Trimestral (6)	Egresos Pagado Trimestral (7)	Subejercicio (8 = 3 - 4)	% Avance Anual (9= 4/3)
#	Vestuario y uniformes	-	40,581	40,581	40,581	40,581	36,057	36,057	0.00	1.00
#	27101 Vestuario y uniformes	-	40,581	40,581	40,581	40,581	36,057	36,057	0.00	1.00
#	Prendas de seguridad y protección personal	83,500	(81,937)	1,563	1,563	1,563	-	-	0.00	1.00
#	27201 Prendas de seguridad y protección personal	83,500	(81,937)	1,563	1,563	1,563	-	-	0.00	1.00
#	Artículos deportivos	-	205	205	205	205	205	205	0.00	0.00
#	27301 Artículos deportivos	-	205	205	205	205	205	205	0.00	0.00
#	Productos textiles	-	-	-	-	-	-	-	0.00	0.00
#	27401 Productos textiles	-	-	-	-	-	-	-	0.00	0.00
#	Productos textiles	-	-	-	-	-	-	-	0.00	0.00
#	27501 Blancos y otros productos textiles exepto prendas de vestir	-	-	-	-	-	-	-	0.00	0.00
2900	Herramientas, refacciones y accesorios menores	489,900	(5,555)	484,345	484,345	484,345	219,499	219,499	0.00	1.00
#	Herramientas menores	12,000	(5,521)	6,479	6,479	6,479	644	644	0.00	1.00
#	29101 Herramientas menores	12,000	(5,521)	6,479	6,479	6,479	644	644	0.00	1.00
#	Refacciones y Accesorios Menores de Edificios	7,000	1,646	8,646	8,646	8,646	2,016	2,016	0.00	1.00
#	29201 Refacciones y Accesorios Menores de Edificios	7,000	1,646	8,646	8,646	8,646	2,016	2,016	0.00	1.00
#	Refacciones y Accesorios menores de mobiliario y equipo de administración, educacional y recreativo	-	-	-	-	-	-	-	0.00	0.00
#	29301 Refacciones y Accesorios menores de mobiliario y equipo de administración, educacional y recreativo	-	-	-	-	-	-	-	0.00	0.00
#	Refacciones y accesorios menores de equipo de computo y tecnologías de la información	5,600	21,738	27,338	27,338	27,338	14,280	14,280	0.00	1.00
#	29401 Refacciones y accesorios menores de equipo de computo y tecnologías de la información	5,600	21,738	27,338	27,338	27,338	14,280	14,280	0.00	1.00
#	Refacciones y accesorios menores de equipo e instrumental médico y de laboratorio	-	-	-	-	-	-	-	0.00	0.00
#	29501 Refacciones y accesorios menores de equipo e instrumental médico y de laboratorio	-	-	-	-	-	-	-	0.00	0.00
#	Refacciones y accesorios menores de equipo de transporte	426,100	(153,520)	272,580	272,580	272,580	146,019	146,019	0.00	1.00
#	29601 Refacciones y accesorios menores de equipo de transporte	426,100	(153,520)	272,580	272,580	272,580	146,019	146,019	0.00	1.00
#	Refacciones y accesorios menores de equipo de defensa y seguridad	-	-	-	-	-	-	-	0.00	0.00
#	29701 Refacciones y accesorios menores de equipo de defensa y seguridad	-	-	-	-	-	-	-	0.00	0.00

Sistema Estatal de Evaluación
Estado Analítico del Ejercicio Presupuesto de Egresos
Por Partida del Gasto
Comisión de Ecología y Desarrollo Sustentable del Estado de Sonora
del 01 de Octubre al 31 de Diciembre de 2015
(PESOS)

ETCA-II-09-A

TRIMESTRE: CUARTO DE 2015

Partida/Descripción	Ejercicio del Presupuesto	Egresos Aprobado Anual (1)	Ampliaciones/ (Reducciones) (2)	Egresos Modificado Anual (3=1+2)	Egresos Devengado Anual (4)	Egresos Pagado Anual (5)	Egresos Devengado Trimestral (6)	Egresos Pagado Trimestral (7)	Subejercicio (8 = 3 - 4)	% Avance Anual (9= 4/3)
# # #	Refacciones y accesorios de maquinaria y otros equipos	-	-	-	-	-	-	-	0.00	0.00
29801	Refacciones y accesorios de maquinaria y otros equipos	-	-	-	-	-	-	-	0.00	0.00
# # #	Refacciones y accesorios menores otros bienes muebles	39,200	130,103	169,303	169,303	169,303	56,541	56,541	0.00	1.00
29901	Refacciones y accesorios menores otros bienes muebles	39,200	130,103	169,303	169,303	169,303	56,541	56,541	0.00	1.00
3000	Servicios generales	9,989,717	(2,430,907)	7,486,930	7,486,930	7,486,930	2,243,148	2,243,148	0.00	1.00
3100	Servicios básicos	1,746,700	(665,013)	1,081,687	1,081,687	1,081,687	240,305	240,305	0.00	1.00
# # #	Energía eléctrica	1,120,000	(245,802)	874,198	874,198	874,198	192,563	192,563	0.00	1.00
31101	Energía eléctrica	1,120,000	(245,802)	874,198	874,198	874,198	192,563	192,563	0.00	1.00
31103	Servicios e instalaciones para centros escolares	-	-	-	-	-	-	-	0.00	0.00
# # #	Gas	9,000	2,968	11,968	11,968	11,968	2,355	2,355	0.00	1.00
31201	Gas	9,000	2,968	11,968	11,968	11,968	2,355	2,355	0.00	1.00
# # #	Agua	63,000	31,970	94,970	94,970	94,970	25,345	25,345	0.00	1.00
31301	Agua potable	63,000	31,970	94,970	94,970	94,970	25,345	25,345	0.00	1.00
# # #	Telefonía tradicional	300,000	(281,832)	18,168	18,168	18,168	5,490	5,490	0.00	1.00
31401	Telefonía tradicional	300,000	(281,832)	18,168	18,168	18,168	5,490	5,490	0.00	1.00
# # #	Telefonía celular	34,000	(25,000)	9,000	9,000	9,000	-	-	0.00	1.00
31501	Telefonía celular	34,000	(25,000)	9,000	9,000	9,000	-	-	0.00	1.00
# # #	Servicios de telecomunicaciones y satélites	70,000	(38,804)	31,196	31,196	31,196	-	-	0.00	0.00
31601	Servicios de telecomunicaciones y satélites	70,000	(38,804)	31,196	31,196	31,196	-	-	0.00	0.00
# # #	Servicios de acceso a internet, redes y procesamiento de información	130,000	(110,858)	19,142	19,142	19,142	7,746	7,746	0.00	1.00
31701	Servicios de acceso a internet, redes y procesamiento de información	130,000	(110,858)	19,142	19,142	19,142	7,746	7,746	0.00	1.00
# # #	Servicios postales y telegráficos	20,700	2,344	23,044	23,044	23,044	6,806	6,806	0.00	1.00
31801	Servicio postal	20,700	2,344	23,044	23,044	23,044	6,806	6,806	0.00	1.00
3200	Servicios de arrendamiento	86,181	27,263	113,444	113,444	113,444	23,103	23,103	0.00	1.00
# # #	Arrendamiento de Edificios	20,481	4,750	25,231	25,231	25,231	-	-	0.00	1.00
32201	Arrendamiento de Edificios	20,481	4,750	25,231	25,231	25,231	-	-	0.00	1.00
# # #	Arrendamiento de mobiliario y equipo de administración, educacional y recreativo	48,700	26,831	75,531	75,531	75,531	19,270	19,270	0.00	1.00
32301	Arrendamiento de muebles, maquinaria y equipo	48,700	26,831	75,531	75,531	75,531	19,270	19,270	0.00	1.00
# # #	Arrendamiento de equipo de transporte	10,000	(2,612)	7,388	7,388	7,388	-	-	0.00	1.00
32501	Arrendamiento de equipo de transporte	10,000	(2,612)	7,388	7,388	7,388	-	-	0.00	1.00
# # #	Arrendamiento maquinaria, otros equipos y herramientas	-	-	-	-	-	-	-	0.00	0.00