

**PARTIDAS****1000 servicios personales**

14101 Cuotas por servicio médico del ISSSTESON.- El importe asignado fue eliminado del informe ya que los recursos no fueron recibidos.

14102 Cuotas por seguro de vida al ISSSTESON.- El importe asignado fue eliminado del informe ya que los recursos no fueron recibidos.

14103 Cuotas por seguro de retiro al ISSSTESON.- El importe asignado fue eliminado del informe ya que los recursos no fueron recibidos.

14106 Otras prestaciones de seguridad social.- El importe asignado fue eliminado del informe ya que los recursos no fueron recibidos.

14401 Seguros de defunción familiar.- El importe asignado fue eliminado del informe ya que los recursos no fueron recibidos.

**3000 Servicios Generales**

33605 Licitaciones, convenios y convocatorias.- Se realizó el pago de la publicación de una licitación referente al proyecto "Programa de disminución de gases efecto invernadero por el cambio de luminarias en el Municipio de Cajeme", la cual no fue contemplada en los gastos del proyecto.

**5000 Bienes muebles, inmuebles e intangibles**

51101 Mobiliario.- Se requirió la adquisición de dos archivos de gavetas para la oficina del Comisionado Ejecutivo, lo anterior para un control de expedientes y archivos de la Dirección.

59101 Software.- Surgió la necesidad de adquirir software operativo para equipos computacionales de la Oficina del Comisionado Ejecutivo, ya que no se contaba con ellos, mismos que eran indispensables para poder operar. Así mismo se adquirió un software para control de asistencias en las instalaciones del Vivero, misma que no contaba con este control debido a las altas medidas de austeridad, sin embargo, al ser un control importante, se tomó la decisión de hacer la adquisición.

**Conciliación Saldo Caja y Bancos Cuarto Trimestre 2015****RESUMEN DE AVANCE FINANCIERO**

Concepto	OCTUBRE	NOVIEMBR	DICIEMBRE
Saldo inicial caja y bancos	2,633,512.02	20,371,776.57	27,571,071.48
Ingresos Estatales	1,988,301.93	8,078,020.70	7,604,552.01
Egresos	4,985,290.00	9,745,624.26	7,750,178.36
<b>Variación</b>	<b>-363,476.05</b>	<b>18,704,173.01</b>	<b>27,425,445.13</b>

**Sistema Estatal de Evaluación**  
**FICHA TÉCNICA PARA SEGUIMIENTO Y EVALUACIÓN DE INDICADORES DE PROYECTOS Y PROCESOS**

**TRIMESTRE: CUARTO DE 2015**

**Al 31 de Diciembre de 2015**  
**(PESOS)**

**CONCILIACION CAJA Y BANCOS**


Determinación del Saldo Final de Caja y Bancos	OCT	NOV	DIC
Variación Ingreso-Gasto	-363,476.05	18,704,173.01	27,425,445.13
<b>MÁS</b>			
<b>Otros Ingresos:</b>			
<b>Aumento en Cuentas por Pagar:</b>			
Proveedores	628,445.96	2,399,993.83	794,273.31
Acreedores diversos	33,239.29	22,023.94	632,960.41
Retenciones y contribuciones	1,812,748.78	2,490,490.35	4,091,890.51
Depreciación acumulada	729,341.06	0.00	726,141.78
Fondos en custodia	114,699,062.59	441,486,298.60	715,151,850.85
<b>Disminución Cuentas por Cobrar:</b>			
Deudores diversos	59,017.96	69,459.08	182,605.12
Fondos en custodia activo fijo	0.00	0.00	0.00
Cuentas por cobrar	0.00	0.00	0.00
Inventarios	69,056.35	118,602.07	38,492.02
Clientes	0.00	0.00	0.00
Depósitos en garantía	0.00	0.00	0.00
<b>Total de Otros Ingresos</b>	<b>118,030,911.99</b>	<b>446,586,867.87</b>	<b>721,618,214.00</b>
<b>MENOS</b>			
<b>Otros Egresos:</b>			
<b>Disminución en Cuentas por Pagar:</b>			
Proveedores	546,147.42	2,003,908.19	767,792.97
Acreedores diversos	28,221.76	27,181.88	105,294.75
Retenciones y contribuciones	991,262.15	1,497,831.63	1,221,129.94
Fondos en custodia	95,591,299.04	434,008,084.09	738,152,323.72
<b>Aumento en Cuentas por Cobrar:</b>			
Deudores diversos	78,252.90	86,661.41	155,089.42
Impuestos	0.00	0.00	0.00
Depreciación acumulada	0.00	0.00	6,823,067.72
Cuentas por cobrar	0.00	0.00	0.00
Resultados de ejercicios anteriores	0.00	2,925.88	0.00
Inventarios	60,476.10	93,376.32	53,341.04
<b>Total de Otros Egresos</b>	<b>97,295,659.37</b>	<b>437,719,969.40</b>	<b>747,278,039.56</b>
<b>Saldo Final de Caja y Bancos</b>	<b>20,371,776.57</b>	<b>27,571,071.48</b>	<b>1,765,619.57</b>
<b>Verificado con registros contables</b>	<b>20,371,776.57</b>	<b>27,571,071.48</b>	<b>1,765,619.57</b>

Al 31 de Diciembre de 2015  
(PESOS)

En cuanto al Programa Anual, de las metas programadas para el ejercicio fiscal 2015, se cumplieron en general, las estimadas para el cuarto trimestre.



ING. LUIS CARLOS ROMO SALAZAR  
COMISIONADO EJECUTIVO



LIC. ERNESTO ALONSO PERAZA INDA  
DIRECTOR GENERAL DE  
ADMINISTRACIÓN Y FINANZAS

Bajo protesta de decir verdad declaramos que los Estados Financieros y sus notas, son razonablemente correctos y son responsabilidad del emisor.

Sistema Estatal de Evaluación  
Gastos por proyectos de Inversión  
COMISION DE ECOLOGIA Y DESARROLLO SUSTENTABLE DEL ESTADO DE SONORA  
al 31 de Diciembre de 2015  
(pesos)

ETCA-III-14

TRIMESTRE: CUARTO DE 2015


GASTO DE INVERSION EJERCIDO:

NOMBRE DEL PROYECTO

MONTO EROGADO

NADA QUE PRESENTAR

  
ING. LUIS CARLOS ROMO SALAZAR  
COMISIONADO EJECUTIVO

  
LIC. ERNESTO ALONSO PERAZA INDA  
DIR. GRAL. DE ADMÓN. Y FINANZAS


Bajo protesta de decir verdad declaramos que los Estados Financieros y sus notas, son razonablemente correctos y son responsabilidad del emisor.

Sistema Estatal de Evaluación  
 Relación de cuentas Bancarias Productivas Específicas  
 COMISION DE ECOLOGIA Y DESARROLLO SUSTENTABLE DEL ESTADO DE SONORA  
 del 1 de Julio al 30 de Septiembre de 2015  
 (pesos)

ETCA-IV-15

TRIMESTRE: TERCERO DE 2015

Fondo, Programa o Convenio	Datos de la Cuenta Bancaria	
	Institución Bancaria	Número de Cuenta
1 Programa de disminución de emisiones de gases de efecto invernadero por el cambio de luminarias en el Municipio de Cajeme.	Scotiabank Inverlat, S.A.	11006592163
2 Adquisición de maquinaria para operar relleno sanitario del Municipio de San Luis Rio Colorado.	Scotiabank Inverlat, S.A.	11006571158
3		
4		
5		
6		
7		
8		
9		
10		

  
 ING. LUIS CARLOS ROMO SALAZAR  
 COMISIONADO EJECUTIVO

  
 LIC. ERNESTO ALONSO PERAZA INDA  
 DIR. GRAL. DE ADMON. Y FINANZAS

Bajo protesta de decir verdad declaramos que los Estados Financieros y sus notas, son razonablemente correctos y son responsabilidad del emisor.

Sistema Estatal de Evaluación  
 Relación de Bienes que Componen su Patrimonio  
 Comisión de Ecología y Desarrollo Sustentable del Estado de Sonora  
 del 1 de Octubre al 31 de Diciembre de 2015  
 (pesos)

ETCA-IV-16

TRIMESTRE: CUARTO DE 2015

Código	Descripción del Bien		Valor <u>HISTORICO</u>
<b>BIENES MUEBLES</b>			
	OTROS MOBILIARIOS Y EQUIPOS	\$	2,443,767.34
	MOBILIARIO DE ADMINISTRACIÓN	\$	3,233,459.82
	EQUIPO DE COMPUTACIÓN	\$	2,703,845.45
	MOBILIARIO Y EQUIPO P/ESCUELAS	\$	516,272.42
	VEHICULOS Y EQUIPOS TERRESTRES	\$	10,548,150.25
	REFACCIONES Y ACCESORIOS	\$	486,139.50
	ANIMALES	\$	9,892,824.05
	EQUIPOS Y APARATOS DE COMUNICACIÓN	\$	774,497.96
	MAQUINARIA Y EQUIPO	\$	67,591.10
	MAQUINARIA Y EQUIPO AG.	\$	366,621.52
	MAQUINARIA Y EQUIPO ELECTRICO	\$	476,186.40
	VEHICULOS Y EQUIPO MARITIMO	\$	397,620.13
	MAQUINARIA Y EQUIPO INDUSTRIAL	\$	1,335,452.68
	MAQUINARIA Y OTROS EQUIPOS	\$	1,274,908.79
	MUEBLES DE OFICINA Y ESTANTERIA	\$	322,930.11
	ACTIVOS INTANGIBLES	\$	477,612.60
	OTRO MOBILIARIO Y EQUIPO	\$	411,703.55
	EQUIPO MEDICO Y DE LABORATORIO	\$	255,312.67
	EQUIPOS Y APARATOS AUDIOVISUALES	\$	27,282.01
	CARROCERIAS Y REMOLQUES	\$	83,871.08
	EQUIPO DE GENERACIÓN ELECTRICA	\$	4,304,612.91
	BIENES ARTISTICOS Y CULTURALES	\$	714,001.75
		\$	-
	<b>BIENES INMUEBLES</b>	\$	-
	EDIFICIOS	\$	96,030,098.97
		\$	-
	<b>TERRENOS</b>	\$	-
		\$	-
	<b>EDIFICIOS</b>	\$	55,216,588.95
		\$	-
	<b>Y DEMAS INMUEBLES</b>	\$	-
		\$	-
	DEPRECIACIÓN ACUMULADA	\$	56,184,860.94
		\$	-
			<b>136,176,491.07</b>

NOTA: la información de este formato es ACUMULADA.

  
 ING. LUIS CARLOS ROMO SALAZAR  
 COMISIONADO EJECUTIVO

  
 LIC. ERNESTO ALONSO PERAZA INDA  
 DIR. GRAL. DE ADMON. Y FINANZAS

Bajo protesta de decir verdad declaramos que los Estados Financieros y sus notas, son razonablemente correctos y son responsabilidad del emisor.


Relación de esquemas bursátiles y de coberturas financieras  
 Comisión de Ecología y Desarrollo Sustentable del Estado de Sonora  
 del 01 de Octubre al 31 de Diciembre de 2015

(pesos)

TRIMESTRE: CUARTO DE 2015

Identificación del Instrumento	Colocación	Interés Ganados	Valor Actual
	A	B	C=A+B
1			
2			
3			
4			
5			
6			
7			
8			
9			
10			
Total			
<b>Otros Instrumentos de Bursatilización</b>			
1	<b>NO APLICA</b>		
2			
3			
4			
5			
6			
7			
8			
9			
10			
Total Otros Instrumentos			
TOTAL			

NOTA: se deberán incluir METALES PRECIOSOS en su caso.

  
 ING. LUIS CARLOS PERAZA INDA  
 COMISIONADO EJECUTIVO

  
 LIC. ERNESTO ALONSO PERAZA INDA  
 DIR. GRAL. DE ADMON. Y FINANZAS

Bajo protesta de decir verdad declaramos que los Estados Financieros y sus notas, son razonablemente correctos y son responsabilidad del emisor.


Sistema Estatal de Evaluación  
Estado de Actividades  
Comisión de Ecología y Desarrollo Sustentable del Estado de Sonora  
Del 01 de diciembre al 31 de diciembre de 2015 y 2014  
(PESOS)

ETCA-I-01


TRIMESTRE: CUARTO DE 2015

	<u>2015</u>	<u>2014</u>
<b>INGRESOS Y OTROS BENEFICIOS</b>		
<b>Ingresos de la Gestión:</b>	<b>7,723,467.22</b>	<b>7,273,488.69</b>
Impuestos		
Cuotas y Aportaciones de Seguridad Social		
Contribuciones de Mejoras		
Derechos		
Productos de Tipo Corriente <sup>1</sup>		
Aprovechamientos de Tipo Corriente		
Ingresos por Venta de Bienes y Servicios	7,723,467.22	7,273,488.69
Ingresos no Comprendidos en las Fracciones de la Ley de Ingresos Causados en Ejercicios Fiscales Anteriores Pendientes de Liquidación o Pago		
<b>Participaciones, Aportaciones, Transferencias, Asignaciones, Subsidios y Otras Ayudas</b>	<b>49,056,671.24</b>	<b>58,386,436.40</b>
Participaciones y Aportaciones		
Transferencia, Asignaciones, Subsidios y Otras Ayudas	49,056,671.24	58,386,436.40
<b>Otros Ingresos y Beneficios</b>	<b>1,542,113.16</b>	<b>1,531,490.89</b>
Ingresos Financieros	8.01	468.35
Incremento por Variación de Inventarios		
Disminución del Exceso de Estimaciones por Pérdida o Deterioro u Obsolescencia		
Disminución del Exceso de Provisiones		
Otros Ingresos y Beneficios Varios	1,542,105.15	1,531,022.54
<b>Total de Ingresos y Otros Beneficios</b>	<b>58,322,251.62</b>	<b>67,191,415.98</b>
<b>GASTOS Y OTRAS PÉRDIDAS</b>		
<b>Gastos de Funcionamiento</b>	<b>72,832,061.89</b>	<b>65,164,636.86</b>
Servicios Personales	59,210,098.33	51,674,302.74
Materiales y Suministros	6,135,115.60	7,017,658.22
Servicios Generales	7,486,847.96	6,472,675.90
<b>Transferencia, Asignaciones, Subsidios y Otras Ayudas</b>		
Transferencias Internas y Asignaciones al Sector Público		
Transferencias al Resto del Sector Público		
Subsidios y Subvenciones		
Ayudas Sociales		
Pensiones y Jubilaciones		
Transferencias a Fideicomisos, Mandatos y Contratos Análogos		
Transferencias a la Seguridad Social		
Donativos		
Transferencias al Exterior		
<b>Participaciones y Aportaciones</b>		
Participaciones		
Aportaciones		
Convenios		
<b>Intereses, Comisiones y Otros Gastos de la Deuda Pública</b>		
Intereses de la Deuda Pública		
Comisiones de la Deuda Pública		
Gastos de la Deuda Pública		
Costo por Coberturas		
Apoyos Financieros		
<b>Otros Gastos y Pérdidas Extraordinarias</b>	<b>442,505.30</b>	<b>31,260.00</b>
Estimaciones, Depreciaciones, Deterioros, Obsolescencia y Amortizaciones		
Provisiones		
Disminución de Inventarios		
Aumento por Insuficiencia de Estimaciones por Pérdida o Deterioro u Obsolescencia		
Aumento por Insuficiencia de Provisiones		
Otros Gastos	442,505.30	31,260.00
<b>Inversión Pública</b>		
Inversión Pública no Capitalizable		
<b>Total de Gastos y Otras Pérdidas</b>	<b>73,274,567.19</b>	<b>65,195,896.86</b>
<b>Resultados del Ejercicio (Ahorro/Desahorro)</b>	<b>-14,952,315.57</b>	<b>1,995,519.12</b>

<sup>1</sup> No se incluyen: Utilidades e Intereses. Por regla de presentación se revelan como Ingresos Financieros.

  
ING. LUIS CARLOS ROMO SALAZAR  
COMISIONADO EJECUTIVO



  
LIC. ERNESTO ALONSO PERAZA INDA  
DIR. GRAL. DE ADMON. Y FINANZAS

Bajo protesta de decir verdad declaramos que los Estados Financieros y sus notas, son razonablemente correctos y son responsabilidad del emisor.




**Sistema Estatal de Evaluación**  
**Flujo de Efectivo**  
**Comisión de Ecología y Desarrollo Sustentable del Estado de Sonora**  
**Del 01 de diciembre al 31 de diciembre de 2015 y 2014**  
**(PESOS)**

ETCA-I-01-B

TRIMESTRE: CUARTO DE 2015

Concepto	<u>2015</u>	<u>2014</u>
<b>Flujos de Efectivo de las Actividades de Operación</b>		
Origen		
Impuestos	58,322,251.62	67,191,415.98
Cuotas y Aportaciones de Seguridad Social		
Contribuciones de mejoras		
Derechos		
Productos de Tipo Corriente		
Aprovechamientos de Tipo Corriente		
Ingresos por Venta de Bienes y Servicios		
Ingresos no Comprendidos en las Fracciones de la Ley de Ingresos Causados en Ejercicios Fiscales Anteriores Pendientes de Liquidación o Pago	7,723,467.22	7,273,488.69
Participaciones y Aportaciones		
Transferencias, Asignaciones y Subsidios y Otras Ayudas	49,056,671.24	58,386,436.40
Otros Orígenes de Operación	1,542,113.16	1,531,490.89
Aplicación	73,274,567.19	65,195,896.86
Servicios Personales	59,210,098.33	51,674,302.74
Materiales y Suministros	6,135,115.60	7,017,658.22
Servicios Generales	7,486,847.96	6,472,675.90
Transferencias Internas y Asignaciones al Sector Público		
Transferencias al resto del Sector Público		
Subsidios y Subvenciones		
Ayudas Sociales		
Pensiones y Jubilaciones		
Transferencias a Fideicomisos, Mandatos y Contratos Análogos		
Transferencias a la Seguridad Social		
Donativos		
Transferencias al Exterior		
Participaciones		
Aportaciones		
Convenios		
Otras Aplicaciones de Operación	442,505.30	31,260.00
<b>Flujos Netos de Efectivo por Actividades de Operación</b>	<b>-14,952,315.57</b>	<b>1,995,519.12</b>
<b>Flujos de Efectivo de las Actividades de Inversión</b>		
Origen		
Bienes Inmuebles, Infraestructura y Construcciones en Proceso	-23,279,823.62	0.00
Bienes Muebles		
Otros Orígenes de Inversión	-23,328,023.62	0.00
Aplicación	48,200.00	0.00
Bienes Inmuebles, Infraestructura y Construcciones en Proceso	4,667,549.90	0.00
Bienes Muebles		
Otras Aplicaciones de Inversión	22,312.60	0.00
<b>Flujos Netos de Efectivo por Actividades de Inversión</b>	<b>4,645,237.30</b>	<b>0.00</b>
<b>Flujo de Efectivo de las Actividades de Financiamiento</b>		
Origen		
Endeudamiento Neto	0.00	0.00
Interno		
Externo		
Otros Orígenes de Financiamiento	0.00	0.00
Aplicación	-8,377,569.22	0.00
Servicios de la Deuda		
Interno		
Externo		
Otras Aplicaciones de Financiamiento	-8,377,569.22	0.00
<b>Flujos netos de Efectivo por Actividades de Financiamiento</b>	<b>8,377,569.22</b>	<b>0.00</b>
<b>Incremento/Disminución Neta en el Efectivo y Equivalentes al Efectivo</b>	<b>4,617,488.73</b>	<b>0.00</b>
<b>Efectivo y Equivalentes al Efectivo al Inicio del Ejercicio</b>	<b>1,765,619.17</b>	<b>21,242,524.77</b>
<b>Efectivo y Equivalentes al Efectivo al Final del Ejercicio</b>	<b>6,383,107.90</b>	<b>1,765,619.17</b>

  
**ING. LUIS CARLOS ROMO SALAZAR**  
**COMISIONADO EJECUTIVO**

  
**LIC. ERNESTO ALONSO PERAZA INDA**  
**DIR. GRAL. DE ADMON. Y FINANZAS**


Bajo protesta de decir verdad declaramos que los Estados Financieros y sus notas, son razonablemente correctos y son responsabilidad del emisor.


**Sistema Estatal de Evaluación**  
**Estado de Variación en la Hacienda Pública**  
**Comisión de Ecología y Desarrollo Sustentable del Estado de Sonora**  
**Al 31 de diciembre de 2015**  
**(PESOS)**

ETCA-I-02

TRIMESTRE: CUARTO DE 2015

Concepto	Hacienda Pública / Patrimonio Contribuido	Hacienda Pública / Patrimonio Generado de Ejercicio Anteriores	Hacienda Pública / Patrimonio Generado del Ejercicio	Ajustes por Cambios de Valor	Total
Rectificaciones de Resultados de Ejercicios Anteriores 2013	\$215,180,402.00	-\$32,060,086.00	\$873,387.00	\$0.00	\$183,993,703.00
<b>Patrimonio Neto Inicial Ajustado del Ejercicio</b>					
Aportaciones					
Donaciones de Capital					
Actualización de la Hacienda Pública/Patrimonio	-\$102,354,247.00	\$873,387.00	-\$873,387.00	\$0.00	-\$102,354,247.00
<b>Variaciones de la Hacienda Pública / Patrimonio Neto del Ejercicio</b>					
Resultados del Ejercicio (Ahorro/Desahorro)			\$1,995,519.00	\$0.00	\$1,995,519.00
Resultados de Ejercicios Anteriores		\$1,060,214.00		\$0.00	\$1,060,214.00
Revalúos					
Reservas					
<b>Hacienda Pública / Patrimonio Neto Final del Ejercicio 2014</b>	<b>\$112,826,155.00</b>	<b>-\$30,126,485.00</b>	<b>\$1,995,519.00</b>	<b>\$0.00</b>	<b>\$84,695,189.00</b>
<b>Cambios en la Hacienda Pública / Patrimonio Neto del Ejercicio 2015</b>					
Aportaciones					
Donaciones de Capital					
Actualización de la Hacienda Pública/Patrimonio	\$23,350,336.00	\$1,995,519.00	-\$1,995,519.00		\$23,350,336.00
<b>Variaciones de la Hacienda Pública / Patrimonio Neto del Ejercicio 2015</b>					
Resultados del Ejercicio (Ahorro/Desahorro)			-\$14,952,316.00		-\$14,952,316.00
Resultados de Ejercicios Anteriores		\$3,213,050.00			\$3,213,050.00
Revalúos					
Reservas					
<b>Saldo Neto en la Hacienda Pública / Patrimonio</b>	<b>\$136,176,491.00</b>	<b>-\$24,917,916.00</b>	<b>-\$14,952,316.00</b>	<b>\$0.00</b>	<b>\$96,306,259.00</b>

  
**ING. LUIS CARLOS ROMO SALAZAR**  
**COMISIONADO EJECUTIVO**

  
**LIC. ERNESTO ALONSO PERAZA INDA**  
**DIR. GRAL. DE ADMON. Y FINANZAS**

Bajo protesta de decir verdad declaramos que los Estados Financieros y sus notas, son razonablemente correctos y son responsabilidad del emisor.



**Sistema Estatal de Evaluación**  
**Estado de Cambios en la Situación Financiera**  
**Comisión de Ecología y Desarrollo Sustentable del Estado de Sonora**  
**Del 01 de diciembre al 31 de diciembre de 2015**  
**(PESOS)**

ETCA-I-03

TRIMESTRE: CUARTO DE 2015

	<u>Origen</u> (2015 - 2014)	<u>Aplicación</u>
<b>Activo</b>		
<b>Activo Circulante</b>		+
Efectivo y Equivalentes		4,617,488.33
Derechos a recibir efectivo o equivalentes	1,723,607.07	
Derechos a recibir bienes o servicios	48,200.00	
Inventario		27,748.97
Almacenes		
Estimación por pérdida o deterioro de activos circulantes		
Otros activos circulantes		
<b>Activo No Circulante</b>		
Inversiones Financieras a Largo Plazo		
Derechos a Recibir Efectivo o Equivalentes a Largo Plazo		
Bienes Inmuebles, Infraestructura y Construcciones en Proceso		
Bienes Muebles	41,269,504.06	
Activos intangibles		22,312.60
Depreciación, Deterioro y Amortización Acumulada de Bienes	-64,597,527.68	
Activos Diferidos		
Estimación por Pérdida o Deterioro de Activos no Circulantes		
Otros activos no circulantes		
<b>Pasivo</b>	<u>(2015 - 2014)</u>	
<b>Pasivo Circulante</b>	+	
Cuentas por pagar a corto plazo	13,046,428.55	
Documentos por Pagar a Corto Plazo		
Porción a Corto Plazo de la Deuda Pública a Largo Plazo		
Títulos y Valores a Corto Plazo		
Pasivos Diferidos a corto plazo		1,677,169.15
Fondos y Bienes de Terceros en Garantía y/o en Administración a Corto Plazo	3,243,436.02	
Otros Pasivos a Corto Plazo		
<b>Pasivo No Circulante</b>		
Cuentas por Pagar a Largo Plazo		
Documentos por Pagar a Largo Plazo		
Deuda Pública a Largo Plazo		
Pasivos Diferidos a Largo Plazo		
Fondos y Bienes de Terceros en Garantía y/o en Administración a Largo Plazo		
Provisiones a Largo Plazo		
<b>HACIENDA PUBLICA/PATRIMONIO</b>	<u>(2015 - 2014)</u>	
<b>Hacienda Pública/Patrimonio Contribuido</b>	+	
Aportaciones		
Donaciones de Capital		
Actualización de la Hacienda Pública/Patrimonio	23,350,336.22	
<b>Hacienda Pública/Patrimonio Generado</b>		
Resultados del Ejercicio (Ahorro/ Desahorro)		16,947,834.69
Resultados de Ejercicios Anteriores		-5,208,569.50
Revalúos		
Reservas		
Rectificaciones de Resultados de Ejercicios Anteriores		
<b>Excesos o Insuficiencia en la Actualización de la Hacienda Pública/Patrimonio</b>		
Resultado por Posición Monetaria		
Resultado por Tenencia de Activos no Monetarios		



ING. LUIS CARLOS ROMO SALAZAR  
 COMISIONADO EJECUTIVO

INESTO ALONSO PERAZA INDA  
 DIR. DE ADMÓN. Y FINANZAS

Bajo protesta decir verdad declaramos que los Estados Financieros y sus notas, son razonablemente correctos y son responsabilidad del emisor.