

Trimestre 1



**GOBIERNO DEL ESTADO DE SONORA FICHA TECNICA PARA SEGUIMIENTO Y EVALUACION DE INDICADORES DE PROYECTOS Y PROCESOS**

<b>NUMERO Y NOMBRE DEL PROGRAMA:</b>		28 - MEDIO AMBIENTE Y RECURSOS NATURALES	
<b>NOMBRE DEL PROCESO:</b>		DIRECCIÓN Y ADMINISTRACIÓN DEL DESARROLLO SUSTENTABLE	
<b>CLAVE PROGRAMATICA:</b>		211116347G12212150PN	
<b>UNIDAD RESPONSABLE:</b>	COMISIÓN DE ECOLOGÍA Y DESARROLLO SUSTENTABLE DEL ESTADO DE SONORA	<b>UNIDAD EJECUTORA:</b>	DIRECCIÓN GENERAL DE ADMINISTRACIÓN Y FINANZAS
<b>OBJETIVO DEL PROCESO:</b>		EFICIENTAR LOS RECURSOS PÚBLICOS ENFOCADOS EN LA PROTECCIÓN Y PRESERVACIÓN DEL MEDIO AMBIENTE	


<b>DATOS DEL INDICADOR</b>		INDICE DE CUMPLIMIENTO DEL PROGRAMA DE AUDITORIAS	
<b>NOMBRE INDICADOR:</b>		TIPO: ESTRATÉGICO	
<b>UNIDAD DE MEDIDA:</b>	DOCUMENTO	VIGILAR EL BUEN MANEJO DE RECURSOS	
<b>RESULTADO ESPERADO:</b>		(AUDITORIAS REALIZADAS/AUDITORIAS PROGRAMADAS)X100	
<b>FORMULA CALCULO:</b>		MEDIR LA EFICACIA Y EFICIENCIA DE LA OPERACIÓN	
<b>INTERPRETACION:</b>		<b>SENTIDO:</b> ASCENDENTE	
<b>DIMENSION DEL INDICADOR:</b>	IMPACTO	<b>FRECUENCIA MEDICION:</b> TRIMESTRAL	
<b>VALOR:</b>	NO ACUMULABLE		

AVANCE DEL INDICADOR: META ANUAL	AVANCE DEL TRIMESTRE			AVANCE ACUMULADO			TRIMESTRE 1	SEMAFORO
	PROGRAMADO	ALCANZADO	%	PROGRAMADO	ALCANZADO	%	AVANCE RESPECTO DE LA META ANUAL	
1	2	2	100	2	2	100	200	
<b>EVALUACIÓN CUALITATIVA PROSPECTIVA</b>		Se atienden las auditorías de manera puntual En lo sucesivo se continuará laborando de esta manera.						
<b>FACTOR DE COMPARACIÓN</b>		Auditorías						

LIC. ERNESTO A. PERAZA INDA  
DIRECTOR GENERAL DE ADMON. Y FINANZAS

*[Signature]*  
C.P. ALVARO M. AHUMADA ORTIZ  
DIRECTOR DE CONTABILIDAD Y PRESUPUESTO

Trimestre 1


 <p>ESTADO DE SONORA</p>	<b>GOBIERNO DEL ESTADO DE SONORA FICHA TECNICA PARA SEGUIMIENTO Y EVALUACION DE INDICADORES DE PROYECTOS Y PROCESOS</b>
--	---

<b>NUMERO Y NOMBRE DEL PROGRAMA:</b>		28 - MEDIO AMBIENTE Y RECURSOS NATURALES	
<b>NOMBRE DEL PROCESO:</b>		DIRECCIÓN Y ADMINISTRACIÓN DEL DESARROLLO SUSTENTABLE	
<b>CLAVE PROGRAMATICA:</b>		211116347G12212150PN	
<b>UNIDAD RESPONSABLE:</b>	COMISIÓN DE ECOLOGÍA Y DESARROLLO SUSTENTABLE DEL ESTADO DE SONORA	<b>UNIDAD EJECUTORA:</b>	DIRECCIÓN GENERAL DE ADMINISTRACIÓN Y FINANZAS
<b>OBJETIVO DEL PROCESO:</b>		EFICIENTAR LOS RECURSOS PÚBLICOS ENFOCADOS EN LA PROTECCIÓN Y PRESERVACIÓN DEL MEDIO AMBIENTE	


<b>DATOS DEL INDICADOR</b>			
<b>NOMBRE INDICADOR:</b>		INDICE DE EFICIENCIA DEL EJERCICIO DEL GASTO	
<b>UNIDAD DE MEDIDA:</b>	SUBSIDIOS	<b>TIPO:</b>	ESTRATÉGICO
<b>RESULTADO ESPERADO:</b>		EFICIENTAR EL GASTO	
<b>FORMULA CALCULO:</b>		(PRESUPUESTO EJERCIDO/PRESUPUESTO AUTORIZADO) X 100	
<b>INTERPRETACION:</b>		MEDIR LA EFICIENCIA DE LA GESTIÓN DE RECURSOS	
<b>DIMENSION DEL INDICADOR:</b>	IMPACTO	<b>SENTIDO:</b>	ASCENDENTE
<b>VALOR:</b>	NO ACUMULABLE	<b>FRECUENCIA MEDICION:</b>	TRIMESTRAL

AVANCE DEL INDICADOR:				TRIMESTRE			TRIMESTRE 1	SEMAFORO
META ANUAL	AVANCE DEL TRIMESTRE			AVANCE ACUMULADO			AVANCE RESPECTO DE LA META ANUAL	
	PROGRAMADO	ALCANZADO	%	PROGRAMADO	ALCANZADO	%		
25	25	25	100	25	25	100	100	
<b>EVALUACIÓN CUALITATIVA PROSPECTIVA</b>				Se aplica el gasto de acuerdo a los recursos presupuestados para el ejercicio.				
<b>FACTOR DE COMPARACIÓN</b>				En lo sucesivo se continuará laborando de esta manera.				
<b>FACTOR DE COMPARACIÓN</b>				Presupuesto vs Gasto				

LIC. ERNESTO A. PERAZA INDA  
DIRECTOR GENERAL DE ADMON. Y FINANZAS

  
C.P. ALVARO M. AHUMADA ORTIZ  
DIRECTOR DE CONTABILIDAD Y PRESUPUESTO

Trimestre 1

	<b>GOBIERNO DEL ESTADO DE SONORA FICHA TECNICA PARA SEGUIMIENTO Y EVALUACION DE INDICADORES DE PROYECTOS Y PROCESOS</b>
--	---

<b>NUMERO Y NOMBRE DEL PROGRAMA:</b>		28 - MEDIO AMBIENTE Y RECURSOS NATURALES	
<b>NOMBRE DEL PROCESO:</b>		PROMOVER LA CULTURA DE PREVENCION, PROTECCIÓN Y PRESERVACIÓN DEL AMBIENTE	
<b>CLAVE PROGRAMATICA:</b>		211116347G12212150PM	
<b>UNIDAD RESPONSABLE:</b>	COMISIÓN DE ECOLOGÍA Y DESARROLLO SUSTENTABLE DEL ESTADO DE SONORA	<b>UNIDAD EJECUTORA:</b>	DIRECCIÓN GENERAL DE ADMINISTRACIÓN Y FINANZAS
<b>OBJETIVO DEL PROCESO:</b>		FOMENTAR EN LA CIUDADANÍA LA IMPORTANCIA EN EL CUIDADO DEL MEDIO AMBIENTE	
<b>DATOS DEL INDICADOR</b>			
<b>NOMBRE INDICADOR:</b>		INDICE DE CUMPLIMIENTO DE EVENTOS DE DIFUSIÓN Y ORIENTACIÓN	
<b>UNIDAD DE MEDIDA:</b>	DOCUMENTO	<b>TIPO:</b>	PROGRAMÁTICO
<b>RESULTADO ESPERADO:</b>		PROTECCIÓN Y CONSERVACIÓN DE FLORA Y FAUNA SONORENSE	
<b>FORMULA CALCULO:</b>		(EVENTOS DE DIFUSIÓN Y ORIENTACIONES REALIZADAS/EVENTOS Y ORIENTACIONES PROGRAMADAS)X100	
<b>INTERPRETACION:</b>		DIFUSIÓN AMBIENTAL	
<b>DIMENSION DEL INDICADOR:</b>	IMPACTO	<b>SENTIDO:</b>	ASCENDENTE
<b>VALOR:</b>	NO ACUMULABLE	<b>FRECUENCIA MEDICION:</b>	TRIMESTRAL

AVANCE DEL INDICADOR:				TRIMESTRE			TRIMESTRE 1	SEMAFORO
META ANUAL	AVANCE DEL TRIMESTRE			AVANCE ACUMULADO			AVANCE RESPECTO DE LA META ANUAL	
	PROGRAMADO	ALCANZADO	%	PROGRAMADO	ALCANZADO	%		
1	1	4	400	1	4	400	400	
<b>EVALUACIÓN CUALITATIVA</b>				Se realizaron 4 eventos de difusión ambiental 1. Semana de Educación Ambiental 2. Firma del Convenio de Colaboración para Educación Ambiental 3. Stand "Exposición de Minas a Cielo Abierto" 4. Banderazo de Salida del Programa Estatal de Reforestación				
<b>PROSPECTIVA</b>				Se realizarán mas eventos de difusión en lo que resta del ejercicio, esto tratando de superar siempre la meta establecida.				
<b>FACTOR DE COMPARACIÓN</b>				Eventos				

LIC. ERNESTO A. PERAZA INDA  
DIRECTOR GENERAL DE ADMON. Y FINANZAS

C.P. ALVARO M. AHUMADA ORTIZ  
DIRECTOR DE CONTABILIDAD Y PRESUPUESTO

Sistema Estatal de Evaluación  
 Notas a los Estados Financieros  
 Comisión de Ecología y Desarrollo Sustentable del Estado de Sonora  
 Al 31 de Marzo de 2016  
 (PESOS)

TRIMESTRE: Primero

NOTAS A LOS ESTADOS FINANCIEROS

Se deberá cumplir con lo siguiente:

NOTAS DE DESGLOSE  
 NOTAS DE MEMORIA: Cuentas de Orden  
 NOTAS DE GESTION ADMINISTRATIVA:  
 Incluir los 17 puntos señalados

1. Introducción.
2. Panorama Económico y Financiero.
3. Autorización e Historia.
4. Organización y Objeto Social.
5. Bases de Preparación de los Estados Financieros.
6. Políticas de Contabilidad Significativas.
7. Posición en Moneda Extranjera y Protección por Riesgo Cambiario.
8. Reporte Analítico del Activo.
9. Fideicomisos, Mandatos y Análogos.
10. Reporte de la Recaudación.
11. Información sobre la Deuda y el Reporte Analítico de la Deuda.
12. Calificaciones otorgadas.
13. Proceso de Mejora.
14. Información por Segmentos.
15. Eventos Posteriores al Cierre.
16. Partes Relacionadas.
17. Responsabilidad Sobre la Presentación Razonable de los Estados Financieros.

Hoja \_ de \_

"Bajo protesta de decir verdad declaramos que los Estados Financieros y sus Notas, son razonablemente correctos y son responsabilidad del emisor"

LIC. ERNESTO A. PERAZA INDA  
 DIRECTOR GENERAL DE ADMINISTRACION  
 Y FINANZAS

C.P. ALVARO M. AHUMADA ORTIZ  
 DIRECTOR DE CONTABILIDAD Y PRESUPUESTO

**Sistema Estatal de Evaluación  
Estado Analítico de Ingresos**  
Comisión de Ecología y Desarrollo Sustentable del Estado de Sonora  
Del 01 de Enero al 31 de Marzo de 2016  
(PESOS)

Rubros de los Ingresos	Ingresos Estimado Original Anual (1)	Ampliaciones y Reducciones (+ ó -) (2)	Ingresos Modificado Anual (3= 1 +2)	Ingresos Devengado Anual (4)	Ingresos Recaudado Anual (5)	Diferencia (6= 5 - 1)
Impuestos			0.00			0.00
Cuotas y Aportaciones de Seguridad Social			0.00			0.00
Contribuciones de Mejoras			0.00			0.00
Derechos			0.00			0.00
Productos			0.00			0.00
Corriente			0.00			0.00
Capital			0.00			0.00
Aprovechamientos			0.00			0.00
Corriente			0.00			0.00
Capital			0.00			0.00
Ingresos por Ventas de Bienes y Servicios	3,884,761.00		3,884,761.00	3,887,585.77	3,887,585.77	-143,235.23
Participaciones y Aportaciones			0.00			0.00
Transferencias, Asignaciones, Subsidios y Otras			0.00			0.00
Ayudas FEDERALES						
Transferencias, Asignaciones, Subsidios y Otras	65,034,860.67		65,034,860.67	11,659,021.03	13,065,021.03	-51,475,839.64
Ayudas ESTATALES			0.00			0.00
Ingresos Derivados de Financiamientos						
<b>Total</b>	<b>68,999,621.67</b>	<b>0.00</b>	<b>68,999,621.67</b>	<b>17,430,546.80</b>	<b>17,430,546.80</b>	<b>-51,569,074.87</b>
					<b>Ingresos Excedentes 1</b>	

**Sistema Estatal de Evaluación  
Estado Analítico de Ingresos**  
Comisión de Ecología y Desarrollo Sustentable del Estado de Sonora  
Del 01 de Enero al 31 de Marzo de 2016  
(PESOS)

Estado Analítico de Ingresos	Ingresos Original Anual (1)	Ampliaciones y Reducciones (+ ó -) (2)	Ingresos Modificado Anual (3= 1 +2)	Ingresos Devengado Anual (4)	Ingresos Recaudado Anual (5)	Diferencia (6= 5 - 1)
Por Fuente de Financiamiento	0.00					
Ingresos del Gobierno	0.00	0.00	0.00	0.00	0.00	0.00
Impuestos			0.00			0.00
Contribuciones de Mejoras			0.00			0.00
Derechos			0.00			0.00
Productos			0.00			0.00
Corriente			0.00			0.00
Capital			0.00			0.00
Aprovechamientos			0.00			0.00
Corriente			0.00			0.00
Capital			0.00			0.00
Participaciones y Aportaciones			0.00			0.00
Transferencias, Asignaciones, Subsidios y Otras Ayudas			0.00			0.00
Ingresos de Organismos y Empresas	68,999,621.67	0.00	68,999,621.67	17,430,546.80	17,430,546.80	-51,569,074.87
Cuotas y aportaciones de Seguridad Social			0.00			0.00
Ingresos por ventas de Bienes y Servicios	3,964,761.00		3,964,761.00	3,821,525.77	3,821,525.77	-143,235.23
Transferencias, Asignaciones, Subsidios y Otras Ayudas, FEDERALES			0.00			0.00
Transferencias, Asignaciones, Subsidios y Otras Ayudas, ESTATALES	65,034,860.67		65,034,860.67	13,609,021.03	13,609,021.03	-51,425,839.64
Ingresos derivados de Financiamiento	0.00		0.00			0.00
Ingresos Derivados de Financiamientos			0.00			0.00
<b>Total</b>	<b>68,999,621.67</b>	<b>0.00</b>	<b>68,999,621.67</b>	<b>17,430,546.80</b>	<b>17,430,546.80</b>	<b>-51,569,074.87</b>

\*Bajo protesta de decir verdad declaramos que los Estados Financieros y sus Notas, son razonablemente correctos y son Ingresos Excedentes 1



LIC. ERNESTO A. PERAZA INDA  
DIRECTOR GENERAL DE ADMINISTRACION  
Y FINANZAS



C.P. ALVARO M. AHUMADA ORTEL  
DIRECTOR DE CONTABILIDAD Y PRESUPUESTO


**Sistema Estatal de Evaluación**  
**Conciliación entre los Ingresos Presupuestarios y Contables**  
**Comisión de Ecología y Desarrollo Sustentable del Estado de Sonora**  
**Al 31 de Marzo de 2016**


(PESOS)

TRIMESTRE:

<b>1. Ingresos Presupuestarios</b>		<b>17,430,546.80</b>
<b>(MAS)</b>		
<b>2. Ingresos contables no presupuestarios</b>		<b>0.00</b>
Incremento por variación de inventarios		
Disminución del exceso de estimaciones por pérdida o deterioro u obsolescencia		
Disminución del exceso de provisiones		
Otros Ingresos y beneficios varios		
Otros Ingresos contables no presupuestarios		
<b>(MENOS)</b>		
<b>3. Ingresos presupuestarios no contables</b>		<b>0.00</b>
Productos de capital		
Aprovechamientos de capital		
Ingresos derivados de financiamientos		
Otros Ingresos presupuestarios no contables		
<b>4. Ingresos Contables (4= 1 + 2 - 3)</b>		<b>17,430,546.80</b>

"Bajo protesta de decir verdad declaramos que los Estados Financieros y sus Notas, son razonablemente correctos y son responsabilidad de los suscritos."

  
 LIC. ERNESTO A. PERAZA INDA  
 DIRECTOR GENERAL DE ADMINISTRACION  
 Y FINANZAS

  
 C.P. ALVARO M. AHUMADA ORTIZ  
 DIRECTOR DE CONTABILIDAD Y PRESUPUESTO



**Sistema Estatal de Evaluación**  
**Estado Analítico del Ejercicio Presupuesto de Egresos**  
**Clasificación por Objeto del Gasto (Capítulo y Concepto)**  
**Comisión de Ecología y Desarrollo Sustentable del Estado de Sonora**  
**Del 01 de Enero al 31 de Marzo de 2016**  
**(PESOS)**

Ejercicio del Presupuesto por Capítulo del Gasto	TRIMESTRE: Primero 2016					
	Egresos Aprobado Anual (1)	Ampliaciones/ (Reducciones) (2)	Egresos Modificado Anual (3=1+2)	Egresos Devengado Anual (4)	Egresos Pagado Anual (5)	Subejercicio (6 = 3 - 4)
Servicios Personales	44,649,861.00	0.00	44,649,861.00	15,560,571.54	15,560,571.54	29,089,289.46
Remuneraciones al Personal de Carácter Permanente	25,500,000.00	-1,000,000.00	24,500,000.00	8,261,519.04	8,261,519.04	16,238,480.96
Remuneraciones al Personal de Carácter Transitorio	430,000.00	1,005,000.00	1,435,000.00	1,367,927.26	1,367,927.26	67,072.74
Remuneraciones Adicionales y Especiales	1,706,000.00	0.00	1,706,000.00	258,687.13	258,687.13	1,447,312.87
Seguridad Social	12,513,861.00	-5,000.00	12,508,861.00	4,047,304.79	4,047,304.79	8,461,556.21
Otras Prestaciones Sociales y Económicas	4,500,000.00	0.00	4,500,000.00	1,625,133.32	1,625,133.32	2,874,866.68
Previsiones	0.00	0.00	0.00	0.00	0.00	0.00
Pago de Estímulos a Servidores Públicos	8,691,300.00	0.00	8,691,300.00	2,428,164.00	2,428,164.00	6,263,136.00
Materiales y Suministros	698,400.00	-500.00	697,900.00	182,214.00	182,214.00	515,686.00
Materiales de Administración, Emisión de Documentos y Artículos Oficiales	5,566,700.00	25,000.00	5,591,700.00	1,163,229.00	1,163,229.00	4,428,471.00
Alimentos y Utensilios	790,000.00	-1,500.00	788,500.00	344,898.00	344,898.00	443,602.00
Materias Primas y Materiales de Producción y Comercialización	73,400.00	7,800.00	81,200.00	43,619.00	43,619.00	37,581.00
Materiales y Artículos de Construcción y de Reparación	141,400.00	-38,000.00	103,400.00	20,397.00	20,397.00	83,003.00
Productos Químicos, Farmacéuticos y de Laboratorio	552,000.00	107,000.00	110,500.00	297,527.00	297,527.00	254,473.00
Combustibles, Lubricantes y Aditivos	3,500.00	0.00	3,500.00	107,803.00	107,803.00	2,697.00
Vestuario, Blancos, Prendas de Protección y Artículos Deportivos	865,900.00	-99,800.00	766,100.00	268,477.00	268,477.00	497,623.00
Materiales y Suministros Para Seguridad	15,568,461.00	0.00	15,568,461.00	3,576,893.78	3,576,893.78	11,991,567.22
Herramientas, Refacciones y Accesorios Menores	1,504,700.00	27,000.00	1,531,700.00	252,575.88	252,575.88	1,252,124.12
Servicios Generales	86,181.00	0.00	86,181.00	51,430.69	51,430.69	61,750.31
Servicios Básicos	1,496,200.00	-35,000.00	1,461,200.00	310,650.18	310,650.18	1,150,549.82
Servicios de Arrendamiento	604,000.00	321,000.00	925,000.00	653,031.60	653,031.60	271,968.40
Servicios Profesionales, Científicos, Técnicos y Otros Servicios	920,180.00	1,770,000.00	2,690,180.00	1,837,081.10	1,837,081.10	853,098.90
Servicios Financieros, Bancarios y Comerciales	10,116,000.00	-2,000,000.00	8,116,000.00	73,042.30	73,042.30	8,042,957.70
Servicios de Instalación, Reparación, Mantenimiento y Conservación	467,800.00	-21,000.00	446,800.00	276,746.42	276,746.42	170,053.58
Servicios de Comunicación Social y Publicidad.	283,400.00	-42,000.00	241,400.00	117,894.12	117,894.12	123,505.88
Servicios de Traslado y Viáticos	80,000.00	-20,000.00	60,000.00	4,441.49	4,441.49	55,558.51
Servicios Oficiales	0.00	0.00	0.00	0.00	0.00	0.00
Otros Servicios Generales	0.00	0.00	0.00	0.00	0.00	0.00
Transferencias, Asignaciones, Subsidios y Otras Ayudas						



**Sistema Estatal de Evaluación**  
**Estado Analítico del Ejercicio Presupuesto de Egresos**  
**Clasificación por Objeto del Gasto (Capítulo y Concepto)**  
**Comisión de Ecología y Desarrollo Sustentable del Estado de Sonora**  
**Del 01 de Enero al 31 de Marzo de 2016**

ETCA-II-11

Ejercicio del Presupuesto por Capítulo del Gasto	TRIMESTRE: Primero 2016					
	Egresos Aprobado Anual (1)	Ampliaciones/ (Reducciones) (2)	Egresos Modificado Anual (3=1+2)	Egresos Devengado Anual (4)	Egresos Pagado Anual (5)	Subejercicio (6 = 3 - 4)
Transferencias Internas y Asignaciones al Sector Público			0.00			0.00
Transferencias al Resto del Sector Público			0.00			0.00
Subsidios y Subvenciones			0.00			0.00
Ayudas Sociales			0.00			0.00
Pensiones y Jubilaciones			0.00			0.00
Transferencias a Fideicomisos, Mandatos y Otros Análogos			0.00			0.00
Transferencias a la Seguridad Social			0.00			0.00
Donativos			0.00			0.00
Transferencias al Exterior			0.00			0.00
Bienes Muebles, Inmuebles e Intangibles	100,000.00	0.00	100,000.00	0.00	0.00	100,000.00
Mobiliario y Equipo de Administración	100,000.00		100,000.00			100,000.00
Mobiliario y Equipo Educativo y Recreativo			0.00			0.00
Equipo e Instrumental Médico y de Laboratorio			0.00			0.00
Vehículos y Equipo de Transporte			0.00			0.00
Equipo de Defensa y Seguridad			0.00			0.00
Maquinaria, Otros Equipos y Herramientas			0.00			0.00
Activos Biológicos			0.00			0.00
Bienes Inmuebles			0.00			0.00
Activos Intangibles			0.00			0.00
Inversión Pública	0.00	0.00	0.00	0.00	0.00	0.00
Obra Pública en Bienes de Dominio Público			0.00			0.00
Obra Pública en Bienes Propios			0.00			0.00
Proyectos Productivos y Acciones de Fomento			0.00			0.00
Inversiones Financieras y Otras Provisiones	0.00	0.00	0.00	0.00	0.00	0.00
Inversiones Para el Fomento de Actividades Productivas.			0.00			0.00
Acciones y Participaciones de Capital			0.00			0.00
Compra de Títulos y Valores			0.00			0.00
Concesión de Préstamos			0.00			0.00
Inversiones en Fideicomisos, Mandatos y Otros Análogos			0.00			0.00
Otras Inversiones Financieras			0.00			0.00
Provisiones para Contingencias y Otras Erogaciones Especiales			0.00			0.00

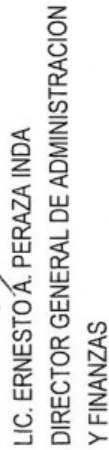
**Sistema Estatal de Evaluación**  
**Estado Analítico del Ejercicio Presupuesto de Egresos**  
**Clasificación por Objeto del Gasto (Capítulo y Concepto)**  
 Comisión de Ecología y Desarrollo Sustentable del Estado de Sonora  
 Del 01 de Enero al 31 de Marzo de 2016

TRIMESTRE: **Primero 2016**

Ejercicio del Presupuesto por Capítulo del Gasto	(PESOS)					
	Egresos Aprobado Anual (1)	Ampliaciones/Reducciones (2)	Egresos Modificado Anual (3=1+2)	Egresos Devengado Anual (4)	Egresos Pagado Anual (5)	Subejercicio (6 = 3 - 4)
Participaciones y Aportaciones	0.00	0.00	0.00	0.00	0.00	0.00
Participaciones			0.00			0.00
Aportaciones			0.00			0.00
Convenios			0.00			0.00
Deuda Pública	0.00	0.00	0.00	0.00	0.00	0.00
Amortización de la Deuda Pública			0.00			0.00
Intereses de la Deuda Pública			0.00			0.00
Comisiones de la Deuda Pública			0.00			0.00
Gastos de la Deuda Pública			0.00			0.00
Costo por Coberturas			0.00			0.00
Apoyos Financieros			0.00			0.00
Adeudos de Ejercicios Fiscales Anteriores (Adeñas)			0.00			0.00
<b>Total del Gasto</b>	<b>68,999,622.00</b>	<b>0.00</b>	<b>68,999,622.00</b>	<b>21,565,629.32</b>	<b>21,565,629.32</b>	<b>47,433,992.68</b>

"Bajo protesta de decir verdad declaramos que los Estados Financieros y sus Notas, son razonablemente correctos y son responsabilidad del emisor"

  
 C.P. ALVARO M. AHUMADA GONZALEZ  
 DIRECTOR DE CONTABILIDAD Y PRESUPUESTO

  
 LIC. ERNESTO A. PERAZA INDA  
 DIRECTOR GENERAL DE ADMINISTRACION Y FINANZAS

**Sistema Estatal de Evaluación**  
**Estado Analítico del Ejercicio Presupuesto de Egresos**  
**Clasificación Económica (por Tipo de Gasto)**  
**Comisión de Ecología y Desarrollo Sustentable del Estado de Sonora**  
**Del 01 de Enero al 31 de Marzo de 2016**

(PESOS)

TRIMESTRE: **Primero**

Concepto	Egresos Aprobado Anual (1)	Ampliaciones/ (Reducciones) (2)	Egresos Modificado Anual (3=1+2)	Egresos Devengado Anual (4)	Egresos Pagado Anual (5)	Subejercicio (6 = 3 - 4)
Gasto Corriente	68,999,621.67		68,999,621.67	21,565,629.32	21,565,629.32	47,433,992.35
Gasto de Capital			0.00			0.00
Amortización de la Deuda y Disminución de Pasivos			0.00			0.00
Pensiones y Jubilaciones			0.00			0.00
Participaciones			0.00			0.00
<b>Total del Gasto</b>	<b>68,999,621.67</b>	<b>0.00</b>	<b>68,999,621.67</b>	<b>21,565,629.32</b>	<b>21,565,629.32</b>	<b>47,433,992.35</b>

Bajo protesta de decir verdad declaramos que los Estados Financieros y sus Notas, son razonablemente correctos y son responsabilidad del emisor



LIC. ERNESTO A. PERAZA INDA  
 DIRECTOR GENERAL DE ADMINISTRACION  
 Y FINANZAS



C.P. ALVARO M. AHUMADA ORTIZ  
 DIRECTOR DE CONTABILIDAD Y PRESUPUESTO

Sistema Estatal de Evaluación

Estado Analítico del Ejercicio Presupuesto de Egresos  
Clasificación Administrativa (Por Unidad Administrativa)

Comisión de Ecología y Desarrollo Sustentable del Estado de Sonora

Del 01 de Enero al 31 de Marzo de 2016

(PESOS)

TRIMESTRE: Primero 2016

Clasificación Administrativa (Por Unidad Administrativa)	Egresos Aprobado Anual (1)	Ampliaciones/ (Reducciones) (2)	Egresos Modificado Anual (3=1+2)	Egresos Devengado Anual (4)	Egresos Pagado Anual (5)	Subejercicio (6-3-4)
COMISIÓN EJECUTIVA	14,716,900.00	0.00	14,716,900.00	1,640,663.51	1,640,663.51	13,076,236.49
DIRECCIÓN GENERAL DE ADMINISTRACIÓN Y FINANZAS	7,050,000.00	0.00	7,050,000.00	2,730,640.54	2,730,640.54	4,319,359.46
DIRECCIÓN GENERAL DE CENTRO ECOLÓGICO	23,122,721.67	0.00	23,122,721.67	7,091,599.36	7,091,599.36	16,031,122.31
DIRECCIÓN GENERAL DE GESTIÓN AMBIENTAL	3,790,000.00	0.00	3,790,000.00	1,409,308.10	1,409,308.10	2,380,691.90
DIRECCIÓN GENERAL DE PROGRAMAS DE MEJ. AMB.	2,850,000.00	0.00	2,850,000.00	1,238,673.27	1,238,673.27	1,611,326.73
DIRECCIÓN GENERAL DE PROMOCIÓN E INNOVACIÓN	1,060,000.00	0.00	1,060,000.00	236,622.01	236,622.01	823,377.99
DIRECCIÓN GENERAL DE CONSERVACIÓN	6,200,000.00	0.00	6,200,000.00	2,074,584.31	2,074,584.31	4,125,415.69
UNIDAD DE ENLACE Y ASUNTOS JURÍDICOS	1,620,000.00	0.00	1,620,000.00	612,703.49	612,703.49	1,007,296.51
ÓRGANO DE CONTROL Y DESARROLLO ADMINISTRATIVO	1,590,000.00	0.00	1,590,000.00	386,211.39	386,211.39	1,203,788.61
DIRECCIÓN GENERAL DEL DELFINARIO	7,000,000.00	0.00	7,000,000.00	4,144,623.34	4,144,623.34	2,855,376.66
...			0.00			0.00
<b>Total del Gasto</b>	<b>68,999,621.67</b>	<b>0.00</b>	<b>68,999,621.67</b>	<b>21,565,629.32</b>	<b>21,565,629.32</b>	<b>47,433,992.35</b>

"Bajo protesta de decir verdad declaramos que los Estados Financieros y sus Notas, son razonablemente correctos y son responsabilidad del emisor"

  
C.P. ALVARO M. AHUMADA ORTIZ  
DIRECTOR DE CONTABILIDAD Y PRESUPUESTO

  
LIC. ERNESTO A. PERAZA INDA  
DIRECTOR GENERAL DE ADMINISTRACION  
Y FINANZAS

**Sistema Estatal de Evaluación**  
**Estado Analítico del Ejercicio Presupuesto de Egresos**  
**Clasificación Administrativa (Por Poderes)**  
**Comisión de Ecología y Desarrollo Sustentable del Estado de Sonora**  
**Del 01 de Enero al 31 de Marzo de 2016**

(PESOS)

TRIMESTRE: Primero

Clasificación Administrativa (Por Poderes)	Egresos Aprobado Anual (1)	Ampliaciones/ (Reducciones) (2)	Egresos Modificado Anual (3=1+2)	Egresos Devengado Anual (4)	Egresos Pagado Anual (5)	TRIMESTRE: Primero	
						Egresos Pagado Anual (5)	Subejercicio (6=3-4)
Poder Ejecutivo			0.00				0.00
Poder Legislativo			0.00				0.00
Poder Judicial			0.00				0.00
Organismos Descentralizados	68,999,621.67		68,999,621.67	21,565,629.32	21,565,629.32		47,433,992.35
<b>Total del Gasto</b>	<b>68,999,621.67</b>	<b>0.00</b>	<b>68,999,621.67</b>	<b>21,565,629.32</b>	<b>21,565,629.32</b>		<b>47,433,992.35</b>

"Bajo protesta de decir verdad declaramos que los Estados Financieros y sus Notas, son razonablemente correctos y son responsabilidad del emisor"

  
**LIC. ERNESTO A. PERAZA INDA**  
**DIRECTOR GENERAL DE ADMINISTRACION**  
**Y FINANZAS**

  
**C.P. ALVARO M. AHUMADA ORTIZ**  
**DIRECTOR DE CONTABILIDAD Y PRESUPUESTO**

**Sistema Estatal de Evaluación**  
**Estado Analítico del Ejercicio Presupuesto de Egresos**  
**Clasificación Administrativa (Por Tipo de Organismos o Entidad Paraestatal)**  
**Comisión de Ecología y Desarrollo Sustentable del Estado de Sonora**  
**Del 01 de Enero al 31 de Marzo de 2016**

Concepto	TRIMESTRE: Primero 2016					
	Egresos Aprobado Anual (1)	Ampliaciones/ (Reducciones) (2)	Egresos Modificado Anual (3=1+2)	Egresos Devengado Anual (4)	Egresos Pagado Anual (5)	Subejercicio (6=3-4)
Entidades Paraestatales y Fideicomisos No Empresariales y No Financieros	68,999,621.67		68,999,621.67	21,565,629.32	21,565,629.32	47,433,992.35
Instituciones Públicas de la Seguridad Social			0.00			0.00
Entidades Paraestatales Empresariales No Financieras con Participación Estatal Mayoritaria			0.00			0.00
Fideicomisos Empresariales No Financieros con Participación Estatal Mayoritaria			0.00			0.00
Entidades Paraestatales Empresariales Financieras Monetarias con Participación Estatal Mayoritaria			0.00			0.00
Entidades Paraestatales Empresariales Financieras No Monetarias con Participación Estatal Mayoritaria			0.00			0.00
Fideicomisos Financieros Públicos con Participación Estatal Mayoritaria			0.00			0.00
<b>Total del Gasto</b>	<b>68,999,621.67</b>	<b>0.00</b>	<b>68,999,621.67</b>	<b>21,565,629.32</b>	<b>21,565,629.32</b>	<b>47,433,992.35</b>

"Bajo protesta de decir verdad declaramos que los Estados Financieros y sus Notas, son razonablemente correctos y son responsabilidad del emisor"



LIC. ERNESTO A. PERAZA INDA  
DIRECTOR GENERAL DE ADMINISTRACION  
Y FINANZAS



C.P. ALVARO M. AHUMADA CORTIZ  
DIRECTOR DE CONTABILIDAD Y PRESUPUESTO

Sistema Estatal de Evaluación  
Estado Analítico del Ejercicio Presupuesto de Egresos  
Clasificación Funcional (Finalidad y Función)  
Comisión de Ecología y Desarrollo Sustentable del Estado de Sonora  
Del 01 de Enero al 31 de Marzo de 2016

TRIMESTRE: Primero

Concepto	Egresos Aprobado Anual (1)	Ampliaciones/ (Reducciones) (2)	Egresos Modificado Anual (3=1+2)	Egresos Devengado Anual (4)	Egresos Pagado Anual (5)	Subejercicio (6 = 3 - 4)
<b>Gobierno</b>	0.00	0.00	0.00	0.00	0.00	0.00
Legislación			0.00			0.00
Justicia			0.00			0.00
Coordinación de la Política de Gobierno			0.00			0.00
Relaciones Exteriores			0.00			0.00
Asuntos Financieros y Hacendarios			0.00			0.00
Seguridad Nacional			0.00			0.00
Asuntos de Orden Público y Seguridad Interior			0.00			0.00
Otros Servicios Generales			0.00			0.00
<b>Desarrollo Social</b>	68,999,621.67	0.00	68,999,621.67	21,565,629.32	21,565,629.32	47,433,992.35
Protección Ambiental	68,999,621.67		68,999,621.67	21,565,629.32	21,565,629.32	47,433,992.35
Viviendas y Servicios a la Comunidad			0.00			0.00
Salud			0.00			0.00
Recreación, Cultura y Otras Manifestaciones Sociales			0.00			0.00
Educación			0.00			0.00
Protección Social			0.00			0.00
Otros Asuntos Sociales			0.00			0.00
<b>Desarrollo Económico</b>	0.00	0.00	0.00	0.00	0.00	0.00
Asuntos Económicos, Comerciales y Laborales en General			0.00			0.00
Agropecuaria, Silvicultura, Pesca y Caza			0.00			0.00
Combustibles y Energía			0.00			0.00
Minería, Manufacturas y Construcción			0.00			0.00
Transporte			0.00			0.00
Comunicaciones			0.00			0.00
Turismo			0.00			0.00
Ciencia, Tecnología e Innovación			0.00			0.00
Otras Industrias y Otros Asuntos Económicos			0.00			0.00
<b>Otras No Clasificadas en funciones anteriores</b>	0.00	0.00	0.00	0.00	0.00	0.00
Transacciones de la Deuda Pública / Costo financiero de la Deuda			0.00			0.00
Transferencias, Participaciones y Aportaciones entre Diferentes Niveles y Órdenes de gobierno			0.00			0.00
Saneamiento del Sistema Financiero			0.00			0.00
Adeudos de ejercicios Fiscales Anteriores			0.00			0.00
<b>Total del Gasto</b>	68,999,621.67	0.00	68,999,621.67	21,565,629.32	21,565,629.32	47,433,992.35

"Bajo protesta de decir verdad declaramos que los Estados Financieros y sus Notas, son razonablemente correctos y son responsabilidad del emisor"

LIC. ERNESTO A. PERAZA INDA  
DIRECTOR GENERAL DE ADMINISTRACION  
Y FINANZAS

C.P. ALVARO M. AHUMADA ORTIZ  
DIRECTOR DE CONTABILIDAD Y PRESUPUESTO




**Sistema Estatal de Evaluación**  
**Conciliación entre los Egresos Presupuestarios y los Gastos Contables**  
**Comisión de Ecología y Desarrollo Sustentable del Estado de Sonora**  
**Al 31 de Marzo de 2016**


TRIMESTRE:

Primero de 2016

<b>1. Total de Egresos Presupuestarios</b>		<b>21,565,629.32</b>
<b>(MENOS)</b>		
<b>2. Egresos Presupuestarios no contables</b>		<b>0.00</b>
Mobiliario y equipo de administración		
Mobiliario y equipo educacional y recreativo		
Equipo e instrumental médico y de laboratorio		
Vehículos y equipo de transporte		
Equipo de defensa y seguridad		
Maquinaria, otros equipos y herramientas		
Arquivos biológicos		
Bienes inmuebles		
Activos intangibles		
Obra pública en bienes propios		
Acciones y participaciones de capital		
Compra de títulos y valores		
Inversiones en fideicomisos, mandatos y otros análogos		
Provisiones para contingencias y otras erogaciones especiales		
Armonización de la deuda pública		
Adeudos de ejercicios fiscales anteriores (ADEFAS)		
<b>Otros Egresos Presupuestales No Contables</b>		
<b>(MAS)</b>		
<b>3. Gastos contables no presupuestarios</b>		<b>42,563.63</b>
Estimaciones, depreciaciones, deterioros, obsolescencia y amortizaciones	<b>42563.63</b>	
Provisiones		
Disminución de inventarios		
Aumento por insuficiencia de estimaciones por pérdida o deterioro u obsolescencia		
Aumento por insuficiencia de provisiones		
Otros gastos		
<b>Otros Gastos Contables No Presupuestales</b>		
<b>4. Total de Gasto Contable (4= 1 - 2 + 3)</b>		<b>21,608,192.95</b>

"Bajo protesta de decir verdad declaramos que los Estados Financieros y sus Notas, son razonablemente correctos y son responsabilidad del emisor"

  
 LIC. ERNESTO A. PERAZA INDA  
 DIRECTOR GENERAL DE ADMINISTRACION  
 Y FINANZAS

  
 C.P. ALVARO M. ABUMADA ORTIZ  
 DIRECTOR DE CONTABILIDAD Y PRESUPUESTO