

Sistema Estatal de Evaluación
Estado Analítico del Ejercicio Presupuesto de Egresos
Por Partida del Gasto
Comisión de Ecología y Desarrollo Sustentable del Estado de Sonora
Del 01 de Enero al 31 de Marzo de 2016

(PESOS)

TRIMESTRE:

Primero 2016

Ejercicio del Presupuesto por Partida / Descripción	Egresos Aprobado Anual	Ampliaciones/ (Reducciones)	Egresos Modificado Anual	Egresos Devengado Anual	Egresos Pagado Anual	Subejercicio	% Avance Anual
	(1)	(2)	(3=1+2)	(4)	(5)	(6 = 3 - 4)	(7= 4/3)
1000	68,999,622	-	68,999,622	21,565,629	21,565,629	47,433,992	31.25%
1100	44,649,861	-	44,649,861	15,560,572	15,560,572	29,089,289	34.85%
1100	25,500,000	(1,000,000)	24,500,000	8,261,519	8,261,519	16,238,480.96	33.72%
1100	25,500,000	(1,000,000)	24,500,000	8,261,519	8,261,519	16,238,480.96	33.72%
11301	8,000,000	-	8,000,000	2,248,898	2,248,898	5,751,102.47	28.11%
11306	12,000,000	(500,000)	11,500,000	4,242,102	4,242,102	7,257,898.40	36.69%
11307	3,000,000	-	3,000,000	1,062,313	1,062,313	1,937,687.27	35.41%
11308	-	-	-	-	-	0.00	0.00%
11309	-	-	-	-	-	0.00	0.00%
11310	2,500,000	(500,000)	2,000,000	708,207	708,207	1,291,792.82	35.41%
1200	420,000	1,000,000	1,420,000	1,354,427	1,354,427	65,572.74	95.38%
1200	420,000	1,000,000	1,420,000	1,354,427	1,354,427	65,572.74	95.38%
12101	420,000	1,000,000	1,420,000	1,354,427	1,354,427	65,572.74	95.38%
12201	-	-	-	-	-	0.00	0.00%
12201	-	-	-	-	-	0.00	0.00%
12301	10,000	5,000	15,000	13,500	13,500	1,500.00	90.00%
12301	10,000	5,000	15,000	13,500	13,500	1,500.00	90.00%
1300	1,706,000	-	1,706,000	258,687	258,687	1,447,312.87	15.16%
1300	800,000	-	800,000	258,687	258,687	541,312.87	32.34%
13101	800,000	-	800,000	258,687	258,687	541,312.87	32.34%
13201	906,000	-	906,000	-	-	906,000.00	0.00%
13201	100,000	-	100,000	-	-	100,000.00	0.00%
13202	800,000	-	800,000	-	-	800,000.00	0.00%
13203	3,000	-	3,000	-	-	3,000.00	0.00%
13204	3,000	-	3,000	-	-	3,000.00	0.00%
13403	-	-	-	-	-	0.00	0.00%
13403	-	-	-	-	-	0.00	0.00%
1400	12,513,861	(5,000)	12,508,861	4,047,305	4,047,305	8,461,555.89	32.36%
1400	12,511,161	(5,000)	12,506,161	4,045,845	4,045,845	8,460,315.39	32.35%
14101	9,004,811	-	9,004,811	2,705,463	2,705,463	6,299,347.68	30.04%
14102	350	-	350	83	83	266.60	23.83%
14103	6,000	-	6,000	1,373	1,373	4,626.53	22.89%
14104	-	-	-	-	-	0.00	0.00%
14105	-	-	-	-	-	0.00	0.00%
14106	3,500,000	(5,000)	3,495,000	1,338,925	1,338,925	2,156,074.58	38.31%
14107	-	-	-	-	-	0.00	0.00%
14201	-	-	-	-	-	0.00	0.00%
14201	-	-	-	-	-	0.00	0.00%
14301	-	-	-	-	-	0.00	0.00%
14301	2,700	-	2,700	1,460	1,460	1,240.50	54.06%
14401	2,700	-	2,700	1,460	1,460	1,240.50	54.06%
14403	-	-	-	-	-	0.00	0.00%
1500	4,500,000	-	4,500,000	1,625,133	1,625,133	2,874,866.68	36.11%
1500	10,000	-	10,000	4,940	4,940	5,060.24	49.40%
15101	10,000	-	10,000	4,940	4,940	5,060.24	49.40%
15101	-	-	-	-	-	0.00	0.00%

Sistema Estatal de Evaluación
Estado Analítico del Ejercicio Presupuesto de Egresos
Por Partida del Gasto
Comisión de Ecología y Desarrollo Sustentable del Estado de Sonora
Del 01 de Enero al 31 de Marzo de 2016

(PESOS)

TRIMESTRE:

Primero 2016

Ejercicio del Presupuesto por Partida / Descripción		Egresos Aprobado Anual	Ampliaciones/ (Reducciones)	Egresos Modificado Anual	Egresos Devengado Anual	Egresos Pagado Anual	Subejercicio	% Avance Anual
		(1)	(2)	(3=1+2)	(4)	(5)	(6 = 3 - 4)	(7= 4/3)
15201	Indemnizaciones al personal	-	-	-	-	-	0.00	0.00%
#	Prestaciones contractuales	-	-	-	-	-	0.00	0.00%
15410	Apoyo para canastilla de maternidad	-	-	-	-	-	0.00	0.00%
15413	Ayuda para guardería a madres trabajadoras	-	-	-	-	-	0.00	0.00%
15419	Ayuda para servicio de transporte	-	-	-	-	-	0.00	0.00%
15421	Bono de día de madres	-	-	-	-	-	0.00	0.00%
15425	Apoyo para compra de material de construcción	-	-	-	-	-	0.00	0.00%
15501	Apoyo a la capacitación	-	-	-	-	-	0.00	0.00%
#	Otras prestaciones sociales y económicas	4,490,000	-	4,490,000	1,620,194	1,620,194	2,869,806.44	36.08%
#	Otras prestaciones	4,490,000	-	4,490,000	1,620,194	1,620,194	2,869,806.44	36.08%
1700	Pago de estímulos a servidores públicos	-	-	-	-	-	0.00	0.00%
#	Estímulos	-	-	-	-	-	0.00	0.00%
#	Bono de puntualidad	-	-	-	-	-	0.00	0.00%
17104	Bono de puntualidad	-	-	-	-	-	0.00	0.00%
2000	Materiales y suministros	8,691,300	-	8,691,300	2,428,164	2,428,164	6,263,136	27.94%
2100	Materiales de administración	698,400	(500)	697,900	182,214	182,214	515,686	26.11%
#	Materiales, útiles y equipos menores de oficina	181,000	-	181,000	71,728	71,728	109,272	39.63%
#	Materiales, útiles y equipos menores de oficina	181,000	-	181,000	71,728	71,728	109,271.68	39.63%
21101	Materiales, útiles y equipos menores de oficina	181,000	-	181,000	71,728	71,728	109,271.68	39.63%
#	Materiales y útiles de impresión y reproducción	181,600	-	181,600	83,719	83,719	97,881	46.10%
#	Materiales y útiles de impresión y reproducción	181,600	-	181,600	83,719	83,719	97,881.04	46.10%
21201	Materiales y útiles de impresión y reproducción	181,600	-	181,600	83,719	83,719	97,881.04	46.10%
#	Material estadístico y geográfico	-	-	-	-	-	0.00	0.00%
#	Material estadístico y geográfico	-	-	-	-	-	0.00	0.00%
21301	Material estadístico y geográfico	-	-	-	-	-	0.00	0.00%
#	Materiales, útiles y equipos menores de tecnologías de la información	-	1,000	1,000	101	101	899	10.09%
#	Materiales y útiles para el procesamiento de equipos y bienes informáticos	-	1,000	1,000	101	101	899.08	10.09%
21401	Materiales y útiles para el procesamiento de equipos y bienes informáticos	-	1,000	1,000	101	101	899.08	10.09%
#	Material impreso e información digital	-	-	-	-	-	0.00	0.00%
#	Material para información	-	-	-	-	-	0.00	0.00%
21501	Material para información	-	-	-	-	-	0.00	0.00%
#	Material de limpieza	218,000	-	218,000	24,551	24,551	193,449	11.26%
#	Material de limpieza	218,000	-	218,000	24,551	24,551	193,449.16	11.26%
21601	Material de limpieza	218,000	-	218,000	24,551	24,551	193,449.16	11.26%
#	Materiales y útiles de enseñanza	37,800	(1,500)	36,300	2,115	2,115	34,185	5.83%
#	Materiales educativos	37,800	(1,500)	36,300	2,115	2,115	34,184.99	5.83%
21701	Materiales educativos	37,800	(1,500)	36,300	2,115	2,115	34,184.99	5.83%
#	Materiales para el registro e identificación de bienes y personas	80,000	-	80,000	-	-	80,000.00	0.00%
#	Placas, engomados, calcomanías y hologramas	80,000	-	80,000	-	-	80,000.00	0.00%
21801	Placas, engomados, calcomanías y hologramas	80,000	-	80,000	-	-	80,000.00	0.00%
2200	Alimentos y utensilios	5,566,700	25,000	5,591,700	1,163,229	1,163,229	4,428,471	20.80%
#	Productos alimenticios para personas	61,500	20,000	81,500	62,350	62,350	19,150	76.50%
#	Productos alimenticios para el personal de las instalaciones	32,500	20,000	52,500	51,092	51,092	1,408.03	97.32%
22101	Productos alimenticios para el personal de las instalaciones	32,500	20,000	52,500	51,092	51,092	1,408.03	97.32%
22106	Adquisición de agua potable	29,000	-	29,000	11,258	11,258	17,741.76	38.82%
#	Productos Alimenticios para animales	5,504,000	-	5,504,000	1,095,237	1,095,237	4,408,763	19.90%
#	Alimentación de animales	5,504,000	-	5,504,000	1,095,237	1,095,237	4,408,763.21	19.90%
22201	Alimentación de animales	5,504,000	-	5,504,000	1,095,237	1,095,237	4,408,763.21	19.90%
#	Utensilios para el servicio de alimentación	1,200	5,000	6,200	5,642	5,642	558	91.01%
#	Utensilios para el servicio de alimentación	1,200	5,000	6,200	5,642	5,642	557.67	91.01%
22301	Utensilios para el servicio de alimentación	1,200	5,000	6,200	5,642	5,642	557.67	91.01%
2300	Materias primas y materiales de producción	-	-	-	-	-	0.00	0.00%
#	Productos alimenticios, agropecuarios y forestales adquiridos como materia prima	-	-	-	-	-	0.00	0.00%
#	Productos alimenticios, agropecuarios y forestales adquiridos como materia prima	-	-	-	-	-	0.00	0.00%
23101	Productos alimenticios, agropecuarios y forestales adquiridos como materia prima	-	-	-	-	-	0.00	0.00%
#	Mercancías adquiridas para su comercialización	790,000	(1,500)	788,500	344,898	344,898	443,602	43.74%
#	Mercancías adquiridas para su comercialización	790,000	(1,500)	788,500	344,898	344,898	443,602	43.74%
23801	Mercancías adquiridas para su comercialización	790,000	(1,500)	788,500	344,898	344,898	443,602	43.74%
23901	Otros productos adquiridos como materia prima	-	1,500	1,500	450	450	1,050.00	30.00%

Sistema Estatal de Evaluación
Estado Analítico del Ejercicio Presupuesto de Egresos
Por Partida del Gasto
Comisión de Ecología y Desarrollo Sustentable del Estado de Sonora
Del 01 de Enero al 31 de Marzo de 2016

(PESOS)

TRIMESTRE:

Primero 2016

Ejercicio del Presupuesto por Partida / Descripción		Egresos Aprobado Anual	Ampliaciones/ (Reducciones)	Egresos Modificado Anual	Egresos Devengado Anual	Egresos Pagado Anual	Subejercicio	% Avance Anual
		(1)	(2)	(3=1+2)	(4)	(5)	(6 = 3 - 4)	(7= 4/3)
2400	Materiales y artículos de construcción y de reparación	73,400	7,800	81,200	43,619	43,619	37,581	53.72%
#	Productos minerales no metálicos	-	-	-	-	-	0.00	0.00%
24101	Productos minerales no metálicos	-	-	-	-	-	0.00	0.00%
#	Cemento y productos de concreto	700	2,300	3,000	2,206	2,206	794	73.53%
24201	Cemento y productos de concreto	700	2,300	3,000	2,206	2,206	794.19	73.53%
#	Cal, yeso y productos de yeso	1,000	3,000	4,000	3,091	3,091	909	77.27%
24301	Cal, yeso y productos de yeso	1,000	3,000	4,000	3,091	3,091	909.21	77.27%
#	Madera y productos de madera	20,000	(10,000)	10,000	-	-	10,000.00	0.00%
24401	Madera y productos de madera	20,000	(10,000)	10,000	-	-	10,000.00	0.00%
#	Vidrio y productos de vidrio	-	-	-	-	-	0.00	0.00%
24501	Vidrio y productos de vidrio	-	-	-	-	-	0.00	0.00%
#	Material eléctrico y electrónico	20,700	-	20,700	7,414	7,414	13,286	35.82%
24601	Material eléctrico y electrónico	20,700	-	20,700	7,414	7,414	13,285.86	35.82%
#	Artículos metálicos para la construcción	1,000	-	1,000	119	119	881	11.90%
24701	Artículos metálicos para la construcción	1,000	-	1,000	119	119	880.96	11.90%
#	Materiales complementarios	-	23,000	23,000	20,699	20,699	2,301	89.99%
24801	Materiales complementarios	-	23,000	23,000	20,699	20,699	2,301.38	89.99%
#	Otros materiales y artículos de construcción y reparación	30,000	(10,500)	19,500	10,091	10,091	9,409	51.75%
24901	Otros materiales y artículos de construcción y reparación	30,000	(10,500)	19,500	10,091	10,091	9,409.03	51.75%
2500	Productos químicos, farmacéuticos y de laboratorio	141,400	(38,000)	103,400	20,397	20,397	83,003	19.73%
#	Productos químicos básicos	5,000	(3,000)	2,000	48	48	1,952	2.40%
25101	Productos químicos básicos	5,000	(3,000)	2,000	48	48	1,952.00	2.40%
#	Fertilizantes, pesticidas y otros agroquímicos	25,000	(5,000)	20,000	1,921	1,921	18,079	9.60%
25201	Fertilizantes, pesticidas y otros agroquímicos	25,000	(5,000)	20,000	1,921	1,921	18,079.25	9.60%
#	Medicinas y productos farmacéuticos	109,000	(30,000)	79,000	17,132	17,132	61,868	21.69%
25301	Medicinas y productos farmacéuticos	109,000	(30,000)	79,000	17,132	17,132	61,867.90	21.69%
#	Materiales, accesorios y suministros médicos	400	-	400	234	234	166	58.40%
25401	Materiales, accesorios y suministros médicos	400	-	400	234	234	166.40	58.40%
#	Materiales, accesorios y suministros de laboratorio	-	72	72	72	72	0	99.57%
25501	Materiales, accesorios y suministros de laboratorio	-	72	72	72	72	0.31	99.57%
#	Fibras sintéticas, hules, plásticos y derivados	2,000	(72)	1,928	990	990	938	51.37%
25601	Fibras sintéticas, hules, plásticos y derivados	2,000	(72)	1,928	990	990	937.61	51.37%
#	Otros productos químicos	-	-	-	-	-	0.00	0.00%
25901	Otros productos químicos	-	-	-	-	-	0.00	0.00%
2600	Combustibles, lubricantes y aditivos	552,000	-	552,000	297,527	297,527	254,473	53.90%
#	Combustibles, lubricantes y aditivos	552,000	-	552,000	297,527	297,527	254,473	53.90%
26101	Combustibles	520,000	-	520,000	286,004	286,004	233,996.06	55.00%
26102	Lubricantes y aditivos	32,000	-	32,000	11,523	11,523	20,476.56	36.01%
2700	Vestuarios, blancos, prendas de producción y artículos deportivos	3,500	107,000	110,500	107,803	107,803	2,697	97.56%
#	Vestuario y uniformes	-	107,000	107,000	106,027	106,027	973	99.09%
27101	Vestuario y uniformes	-	107,000	107,000	106,027	106,027	972.72	99.09%
#	Prendas de seguridad y protección personal	3,500	-	3,500	1,776	1,776	1,724	50.74%
27201	Prendas de seguridad y protección personal	3,500	-	3,500	1,776	1,776	1,724.02	50.74%
#	Artículos deportivos	-	-	-	-	-	0.00	0.00%
27301	Artículos deportivos	-	-	-	-	-	0.00	0.00%

Sistema Estatal de Evaluación
Estado Analítico del Ejercicio Presupuesto de Egresos
Por Partida del Gasto
Comisión de Ecología y Desarrollo Sustentable del Estado de Sonora
Del 01 de Enero al 31 de Marzo de 2016

(PESOS)

TRIMESTRE:

Primero 2016

Ejercicio del Presupuesto por Partida / Descripción		Egresos Aprobado Anual	Ampliaciones/ (Reducciones)	Egresos Modificado Anual	Egresos Devengado Anual	Egresos Pagado Anual	Subejercicio	% Avance Anual
		(1)	(2)	(3=1+2)	(4)	(5)	(6 = 3 - 4)	(7= 4/3)
#	Productos textiles	-	-	-	-	-	-	0.00%
#	27401 Productos textiles	-	-	-	-	-	0.00	0.00%
#	Productos textiles	-	-	-	-	-	-	0.00%
#	27501 Blancos y otros productos textiles exepo prendas de vestir	-	-	-	-	-	-	0.00%
2900	Herramientas, refacciones y accesorios menores	865,900	(99,800)	766,100	268,477	268,477	497,623	35.04%
#	Herramientas menores	20,000	(7,000)	13,000	2,799	2,799	10,201	21.53%
#	29101 Herramientas menores	20,000	(7,000)	13,000	2,799	2,799	10,201.23	21.53%
#	Refacciones y Accesorios Menores de Edificios	300,000	(92,800)	207,200	2,982	2,982	204,218	1.44%
#	29201 Refacciones y Accesorios Menores de Edificios	300,000	(92,800)	207,200	2,982	2,982	204,218.09	1.44%
#	Refacciones y Accesorios menores de mobiliario y equipo de administración, educacional y recreativo	-	-	-	-	-	0.00	0.00%
#	29301 Refacciones y Accesorios menores de mobiliario y equipo de administración, educacional y recreativo	-	-	-	-	-	0.00	0.00%
#	Refacciones y accesorios menores de equipo de computo y tecnologías de la información	40,600	-	40,600	38,750	38,750	1,850	95.44%
#	29401 Refacciones y accesorios menores de equipo de computo y tecnologías de la información	40,600	-	40,600	38,750	38,750	1,850.18	95.44%
#	Refacciones y accesorios menores de equipo e instrumental médico y de laboratorio	-	-	-	-	-	0.00	0.00%
#	29501 Refacciones y accesorios menores de equipo e instrumental médico y de laboratorio	-	-	-	-	-	0.00	0.00%
#	Refacciones y accesorios menores de equipo de trasporte	251,100	-	251,100	166,128	166,128	84,972	66.16%
#	29601 Refacciones y accesorios menores de equipo de trasporte	251,100	-	251,100	166,128	166,128	84,972.01	66.16%
#	Refacciones y accesorios menores de equipo de defensa y seguridad	-	-	-	-	-	0.00	0.00%
#	29701 Refacciones y accesorios menores de equipo de defensa y seguridad	-	-	-	-	-	0.00	0.00%
#	Refacciones y accesorios de maquinaria y otros equipos	-	-	-	-	-	0.00	0.00%
#	29801 Refacciones y accesorios de maquinaria y otros equipos	-	-	-	-	-	0.00	0.00%
#	Refacciones y accesorios menores otros bienes muebles	254,200	-	254,200	57,818	57,818	196,381.61	22.75%
#	29901 Refacciones y accesorios menores otros bienes muebles	254,200	-	254,200	57,818	57,818	196,381.61	22.75%
3000	Servicios generales	15,558,461	-	15,558,461	3,576,893	3,576,893	11,981,567.69	22.99%
3100	Servicios básicos	1,504,700	-	1,504,700	252,576	252,576	1,252,124.12	16.79%
#	Energía eléctrica	1,120,000	-	1,120,000	172,104	172,104	947,896.00	15.37%
#	31101 Energía eléctrica	1,120,000	-	1,120,000	172,104	172,104	947,896.00	15.37%
#	31103 Servicios e instalaciones para centros escolares	-	-	-	-	-	0.00	0.00%
#	Gas	9,000	-	9,000	7,742	7,742	1,257.56	86.03%
#	31201 Gas	9,000	-	9,000	7,742	7,742	1,257.56	86.03%
#	Agua	55,000	-	55,000	33,670	33,670	21,329.55	61.22%
#	31301 Agua potable	55,000	-	55,000	33,670	33,670	21,329.55	61.22%
#	Telefonía tradicional	210,000	-	210,000	7,679	7,679	202,321.11	3.66%
#	31401 Telefonía tradicional	210,000	-	210,000	7,679	7,679	202,321.11	3.66%
#	Telefonía celular	20,000	-	20,000	2,366	2,366	17,634.32	11.83%

Sistema Estatal de Evaluación
Estado Analítico del Ejercicio Presupuesto de Egresos
Por Partida del Gasto
Comisión de Ecología y Desarrollo Sustentable del Estado de Sonora
Del 01 de Enero al 31 de Marzo de 2016

(PESOS)

TRIMESTRE:

Primero 2016

Ejercicio del Presupuesto por Partida / Descripción	Egresos Aprobado Anual	Ampliaciones/ (Reducciones)	Egresos Modificado Anual	Egresos Devengado Anual	Egresos Pagado Anual	Subejercicio	% Avance Anual
	(1)	(2)	(3=1+2)	(4)	(5)	(6 = 3 - 4)	(7= 4/3)
31501 Telefonía celular	20,000		20,000	2,366	2,366	17,634.32	11.83%
# Servicios de telecomunicaciones y satélites	-	-	-	-	-	0.00	0.00%
31601 Servicios de telecomunicaciones y satélites	-	-	-	-	-	0.00	0.00%
# Servicios de acceso a internet, redes y procesamiento de información	80,000	-	80,000	27,642	27,642	52,358.05	34.55%
# Servicios de acceso a internet, redes y procesamiento de información	80,000	-	80,000	27,642	27,642	52,358.05	34.55%
# Servicios postales y telegráficos	10,700	-	10,700	1,372	1,372	9,327.53	12.83%
31801 Servicio postal	10,700	-	10,700	1,372	1,372	9,327.53	12.83%
3200 Servicios de arrendamiento	86,181	27,000	113,181	51,430	51,430	61,750.78	45.44%
# Arrendamiento de Edificios	20,481	-	20,481	-	-	20,481.00	0.00%
# Arrendamiento de Edificios	20,481	-	20,481	-	-	20,481.00	0.00%
# Arrendamiento de mobiliario y equipo de administración, educacional y recreativo	48,700	-	48,700	27,827	27,827	20,872.58	57.14%
32301 Arrendamiento de muebles, maquinaria y equipo	48,700	-	48,700	27,827	27,827	20,872.58	57.14%
# Arrendamiento de equipo de transporte	10,000	-	10,000	-	-	10,000.00	0.00%
32501 Arrendamiento de equipo de transporte	10,000	-	10,000	-	-	10,000.00	0.00%
# Arrendamiento maquinaria, otros equipos y herramientas	-	21,000	21,000	11,136	11,136	9,864.00	53.03%
32601 Arrendamiento maquinaria, otros equipos y herramientas	-	21,000	21,000	11,136	11,136	9,864.00	53.03%
# Arrendamiento de activos intangibles	5,000	5,000	10,000	10,000	10,000	0.00	100.00%
32701 Patentes, regalías y otros	5,000	5,000	10,000	10,000	10,000	0.00	100.00%
# Otros arrendamientos	2,000	1,000	3,000	2,467	2,467	533.20	82.23%
32901 Otros arrendamientos	2,000	1,000	3,000	2,467	2,467	533.20	82.23%
3300 Servicios profesionales, científicos, técnicos y otros servicios	1,496,200	(35,000)	1,461,200	310,650	310,650	1,150,549.82	21.26%
# Servicios legales, de contabilidad, auditorías y relacionados	316,200	-	316,200	186,523	186,523	129,676.73	58.99%
33101 Servicios legales, de contabilidad, auditorías y relacionados	316,200	-	316,200	186,523	186,523	129,676.73	58.99%
# Servicios de diseño, arquitectura, ingeniería	-	-	-	-	-	0.00	0.00%
33201 Servicios de diseño, arquitectura, ingeniería y actividades relacionadas	-	-	-	-	-	0.00	0.00%
# Servicios de consultoría en tecnologías de la información	-	28,000	28,000	3,425	3,425	24,575.05	12.23%
33301 Servicios de Informática	-	28,000	28,000	3,425	3,425	24,575.05	12.23%
# Servicios de capacitación	-	20,000	20,000	15,100	15,100	4,900.00	75.50%
33401 Servicios de capacitación	-	20,000	20,000	15,100	15,100	4,900.00	75.50%
# Estudios e Investigaciones	-	8,000	8,000	6,960	6,960	1,040.00	87.00%
33501 Estudios e Investigaciones	-	8,000	8,000	6,960	6,960	1,040.00	87.00%
# Servicios de apoyo administrativo, traducción, fotocopiado e impresión	30,000	1,000	31,000	8,448	8,448	22,553	27.25%
33601 Apoyo a comisarios	-	1,000	1,000	464	464	535.62	46.44%
33603 Impresiones y publicaciones oficiales	30,000	-	30,000	7,983	7,983	22,016.88	26.61%
33604 Edictos	-	-	-	-	-	0.00	0.00%
33605 Licitaciones, convenios y convocatorias	-	-	-	-	-	0.00	0.00%
# Servicios de vigilancia	150,000	-	150,000	68,150	68,150	81,850.00	45.43%
33801 Servicios de vigilancia	150,000	-	150,000	68,150	68,150	81,850.00	45.43%
# Servicios Profesionales, científicos y técnicos integrales	1,000,000	(84,000)	916,000	22,044	22,044	893,955.54	2.41%
33901 Servicios Profesionales, científicos y técnicos integrales	1,000,000	(84,000)	916,000	22,044	22,044	893,955.54	2.41%

Sistema Estatal de Evaluación
Estado Analítico del Ejercicio Presupuesto de Egresos
Por Partida del Gasto
Comisión de Ecología y Desarrollo Sustentable del Estado de Sonora
Del 01 de Enero al 31 de Marzo de 2016

(PESOS)

TRIMESTRE:

Primero 2016

Ejercicio del Presupuesto por Partida / Descripción		Egresos Aprobado Anual	Ampliaciones/ (Reducciones)	Egresos Modificado Anual	Egresos Devengado Anual	Egresos Pagado Anual	Subejercicio	% Avance Anual
		(1)	(2)	(3=1+2)	(4)	(5)	(6 = 3 - 4)	(7= 4/3)
3400	Servicios financieros, bancarios y comerciales	604,000	321,000	925,000	653,032	653,032	271,968.40	70.60%
#	Servicios financieros y bancarios	85,000	-	85,000	16,028	16,028	68,971.64	18.86%
34101	Servicios financieros y bancarios	85,000	-	85,000	16,028	16,028	68,971.64	18.86%
#	Servicios de cobranza, investigación crediticia y similar	-	-	-	-	-	0.00	0.00%
34201	Servicios de cobranza, investigación crediticia y similar	-	-	-	-	-	0.00	0.00%
#	Servicios de recaudación, traslado y custodia de valores	-	-	-	-	-	0.00	0.00%
34301	Servicios de recaudación, traslado y custodia de valores	-	-	-	-	-	0.00	0.00%
#	Seguros de responsabilidad patrimonial y finanzas	315,000	-	315,000	263,901	263,901	51,099.16	83.78%
34401	Seguros de responsabilidad patrimonial y finanzas	315,000	-	315,000	263,901	263,901	51,099.16	83.78%
#	Seguros de bienes patrimoniales	200,000	(50,000)	150,000	-	-	150,000.00	0.00%
34501	Seguros de bienes patrimoniales	200,000	(50,000)	150,000	-	-	150,000.00	0.00%
#	Almacenaje, envase y embalaje	-	-	-	-	-	0.00	0.00%
34601	Almacenaje, envase y embalaje	-	-	-	-	-	0.00	0.00%
#	Fletes y maniobras	4,000	371,000	375,000	373,102	373,102	1,897.60	99.49%
34701	Fletes y maniobras	4,000	371,000	375,000	373,102	373,102	1,897.60	99.49%
3500	Servicios mantenimiento y conservación e instalación	920,180	1,770,000	2,690,180	1,837,081	1,837,081	853,098.90	68.29%
#	Conservación y mantenimiento menor de inmuebles	200,000	1,940,000	2,140,000	1,540,981	1,540,981	599,018.88	72.01%
35101	Mantenimiento y conservación de inmuebles	200,000	1,940,000	2,140,000	1,540,981	1,540,981	599,018.88	72.01%
35102	Mantenimiento y conservación de áreas deportivas	-	-	-	-	-	0.00	0.00%
#	Instalación, reparación y mantenimiento de mobiliario y equipo de administración, educacional y recreativo	50,000	3,000	53,000	52,142	52,142	858.00	98.38%
35201	Mantenimiento y conservación de mobiliario y equipo	50,000	3,000	53,000	52,142	52,142	858.00	98.38%
35202	Mantenimiento y conservación de mobiliario y equipo para escuelas, laboratorios y talleres	-	-	-	-	-	0.00	0.00%
#	Instalación, reparación y mantenimiento de equipo de computo y tecnologías de información	80,000	17,000	97,000	44,804	44,804	52,195.72	46.19%
35301	Instalaciones	-	50,000	50,000	41,818	41,818	8,182.00	83.64%
35302	Mantenimiento y conservación de bienes informáticos	80,000	(33,000)	47,000	2,986	2,986	44,013.72	6.35%
#	Reparación y mantenimiento de equipo de transporte	151,000	-	151,000	130,991	130,991	20,008.79	86.75%
35501	Mantenimiento y conservación de equipo de transporte	151,000	-	151,000	130,991	130,991	20,008.79	86.75%
#	Instalación, reparación y mantenimiento de maquinaria, otros equipos y herramientas	105,000	(50,000)	55,000	-	-	55,000.00	0.00%
35701	Mantenimiento y conservación de maquinaria y equipo	105,000	(50,000)	55,000	-	-	55,000.00	0.00%
35702	Mantenimiento y conservación de herramientas, maquinas herramientas, instrumentos útiles y equipos	-	-	-	-	-	0.00	0.00%
#	Servicios de limpieza y manejo de desechos	234,180	(60,000)	174,180	65,792	65,792	108,387.51	37.77%
35801	Servicios de limpieza y manejo de desechos	234,180	(60,000)	174,180	65,792	65,792	108,387.51	37.77%

Sistema Estatal de Evaluación
Estado Analítico del Ejercicio Presupuesto de Egresos
Por Partida del Gasto
Comisión de Ecología y Desarrollo Sustentable del Estado de Sonora
Del 01 de Enero al 31 de Marzo de 2016

(PESOS)

TRIMESTRE:

Primero 2016

Ejercicio del Presupuesto por Partida / Descripción		Egresos Aprobado Anual	Ampliaciones/ (Reducciones)	Egresos Modificado Anual	Egresos Devengado Anual	Egresos Pagado Anual	Subejercicio	% Avance Anual
		(1)	(2)	(3=1+2)	(4)	(5)	(6 = 3 - 4)	(7= 4/3)
#	Servicios de jardinería y fumigación	100,000	(80,000)	20,000	2,370	2,370	17,630.00	11.85%
35901	Servicios de jardinería y fumigación	100,000	(80,000)	20,000	2,370	2,370	17,630.00	11.85%
3600	Servicios de comunicación social y publicidad	10,116,000	(2,000,000)	8,116,000	73,042	73,042	8,042,957.70	0.90%
#	Difusión por radio, televisión y otros medios de mensajes sobre programas y actividades gubernamentales	-	-	-	-	-	0.00	0.00%
#	Difusión por radio, televisión y otros medios de mensajes sobre programas y actividades gubernamentales	-	-	-	-	-	0.00	0.00%
36101	Difusión por radio, televisión y otros medios de mensajes sobre programas y actividades gubernamentales	-	-	-	-	-	0.00	0.00%
#	Difusión por radio, televisión y otros medios de mensajes comerciales	10,116,000	(2,000,000)	8,116,000	73,042	73,042	8,042,957.70	0.90%
#	Difusión por radio, televisión y otros medios de mensajes comerciales	10,116,000	(2,000,000)	8,116,000	73,042	73,042	8,042,957.70	0.90%
36201	Difusión por radio, televisión y otros medios de mensajes comerciales	10,116,000	(2,000,000)	8,116,000	73,042	73,042	8,042,957.70	0.90%
#	Servicios de creatividad, preproducción y producción y publicidad, excepto internet	-	-	-	-	-	0.00	0.00%
#	Servicios de creatividad, preproducción y producción y publicidad, excepto internet	-	-	-	-	-	0.00	0.00%
36301	Servicios de creatividad, preproducción y producción y publicidad, excepto internet	-	-	-	-	-	0.00	0.00%
#	Servicios de creación y difusión de contenido exclusivamente a través de internet	-	-	-	-	-	0.00	0.00%
#	Servicios de creación y difusión de contenido exclusivamente a través de internet	-	-	-	-	-	0.00	0.00%
36601	Servicios de creación y difusión de contenido exclusivamente a través de internet	-	-	-	-	-	0.00	0.00%
#	Otros servicios de información	-	-	-	-	-	0.00	0.00%
#	Otros servicios de información	-	-	-	-	-	0.00	0.00%
36901	Otros servicios de información	-	-	-	-	-	0.00	0.00%
3700	Servicios de traslado y viáticos	467,800	(21,000)	446,800	276,746	276,746	170,053.58	61.94%
#	Pasajes aéreos	158,000	-	158,000	138,492	138,492	19,508.20	87.65%
#	Pasajes aéreos	158,000	-	158,000	138,492	138,492	19,508.20	87.65%
37101	Pasajes aéreos	158,000	-	158,000	138,492	138,492	19,508.20	87.65%
#	Pasajes terrestres	38,000	-	38,000	23,777	23,777	14,222.94	62.57%
#	Pasajes terrestres	38,000	-	38,000	23,777	23,777	14,222.94	62.57%
37201	Pasajes terrestres	38,000	-	38,000	23,777	23,777	14,222.94	62.57%
#	Viáticos en el país	206,800	(11,000)	195,800	100,555	100,555	95,244.86	51.36%
#	Viáticos en el país	206,800	(11,000)	195,800	100,555	100,555	95,244.86	51.36%
37501	Viáticos en el país	155,800	(11,000)	144,800	54,655	54,655	90,144.86	37.75%
#	Viáticos en el extranjero	50,000	(10,000)	40,000	11,014	11,014	5,100.00	90.00%
#	Viáticos en el extranjero	50,000	(10,000)	40,000	11,014	11,014	28,985.58	27.54%
37601	Viáticos en el extranjero	50,000	(10,000)	40,000	11,014	11,014	28,985.58	27.54%
#	Servicios integrales de traslado y viáticos	-	-	-	-	-	0.00	0.00%
#	Servicios integrales de traslado y viáticos	-	-	-	-	-	0.00	0.00%
37801	Servicios integrales de traslado y viáticos	-	-	-	-	-	0.00	0.00%
#	Otros servicios de traslado y hospedaje	15,000	-	15,000	2,908	2,908	12,092.00	19.39%
#	Cuotas	15,000	-	15,000	2,908	2,908	12,092.00	19.39%
37901	Cuotas	15,000	-	15,000	2,908	2,908	12,092.00	19.39%
3800	Servicios oficiales	283,400	(50,000)	233,400	117,894	117,894	123,505.88	48.84%
#	Gastos de ceremonial	15,000	-	15,000	-	-	15,000.00	0.00%
#	Gastos de ceremonial	15,000	-	15,000	-	-	15,000.00	0.00%
38101	Gastos de ceremonial	15,000	-	15,000	-	-	15,000.00	0.00%
#	Gastos de orden social y cultural	98,400	-	98,400	83,394	83,394	15,005.71	84.75%
#	Gastos de orden social y cultural	98,400	-	98,400	83,394	83,394	15,005.71	84.75%
38201	Gastos de orden social y cultural	98,400	-	98,400	83,394	83,394	15,005.71	84.75%
#	Congresos y convenciones	20,000	-	20,000	13,565	13,565	6,435.00	67.83%
#	Congresos y convenciones	20,000	-	20,000	13,565	13,565	6,435.00	67.83%
38301	Congresos y convenciones	20,000	-	20,000	13,565	13,565	6,435.00	67.83%
#	Exposiciones	-	-	-	-	-	0.00	0.00%
#	Exposiciones	-	-	-	-	-	0.00	0.00%
38401	Exposiciones	-	-	-	-	-	0.00	0.00%
#	Gastos de representación	150,000	(50,000)	100,000	20,935	20,935	87,065.17	19.38%
#	Gastos de atención y promoción	150,000	(50,000)	100,000	20,935	20,935	87,065.17	19.38%
38501	Gastos de atención y promoción	150,000	(50,000)	100,000	20,935	20,935	87,065.17	19.38%
3900	Otros servicios generales	80,000	(20,000)	60,000	4,441	4,441	55,558.51	7.40%
#	Impuestos y derechos	20,000	-	20,000	50	50	19,950.00	0.25%
#	Impuestos y derechos	20,000	-	20,000	50	50	19,950.00	0.25%
39201	Impuestos y derechos	20,000	-	20,000	50	50	19,950.00	0.25%
#	Impuestos y derechos de importación	10,000	-	10,000	-	-	10,000.00	0.00%
#	Impuestos y derechos de importación	10,000	-	10,000	-	-	10,000.00	0.00%
39301	Impuestos y derechos de importación	10,000	-	10,000	-	-	10,000.00	0.00%
#	Penas, multas, accesorios y actualizaciones	50,000	(20,000)	30,000	4,391	4,391	25,608.51	14.64%
#	Penas, multas, accesorios y actualizaciones	50,000	(20,000)	30,000	4,391	4,391	25,608.51	14.64%

Sistema Estatal de Evaluación
Estado Analítico del Ejercicio Presupuesto de Egresos
Por Partida del Gasto
Comisión de Ecología y Desarrollo Sustentable del Estado de Sonora
Del 01 de Enero al 31 de Marzo de 2016

(PESOS)

TRIMESTRE:

Primero 2016

Ejercicio del Presupuesto por Partida / Descripción		Egresos Aprobado Anual	Ampliaciones/ (Reducciones)	Egresos Modificado Anual	Egresos Devengado Anual	Egresos Pagado Anual	Subejercicio	% Avance Anual
		(1)	(2)	(3=1+2)	(4)	(5)	(6 = 3 - 4)	(7= 4/3)
39501	Penas, multas, accesorios y actualizaciones	50,000	(20,000)	30,000	4,391	4,391	25,608.51	14.64%
#	Otros gastos por responsabilidades	-	-	-	-	-	0.00	0.00%
**	Otros gastos por responsabilidades	-	-	-	-	-	0.00	0.00%
39601	Otros gastos por responsabilidades	-	-	-	-	-	0.00	0.00%
5000	Bienes muebles, inmuebles e intangibles	100,000	-	100,000	-	-	100,000.00	0.00%
5100	Mobiliario y equipo de administración	100,000	-	100,000	-	-	100,000	0.00%
#	Muebles de oficina y estantería	-	-	-	-	-	0.00	0.00%
**	Muebles de oficina y estantería	-	-	-	-	-	0.00	0.00%
51101	Mobiliario	-	-	-	-	-	0.00	0.00%
#	Equipo de cómputo y de tecnologías de la información	100,000	-	100,000	-	-	100,000.00	0.00%
#	Equipo de cómputo y de tecnologías de la información	100,000	-	100,000	-	-	100,000.00	0.00%
**	Equipo de cómputo y de tecnologías de la información	100,000	-	100,000	-	-	100,000.00	0.00%
51501	Bienes informáticos	100,000	-	100,000	-	-	100,000.00	0.00%
#	Bienes informáticos	100,000	-	100,000	-	-	100,000.00	0.00%
**	Bienes informáticos	100,000	-	100,000	-	-	100,000.00	0.00%
#	Otros mobiliarios y equipo de administración	-	-	-	-	-	0.00	0.00%
**	Otros mobiliarios y equipo de administración	-	-	-	-	-	0.00	0.00%
51901	Equipo de Administración	-	-	-	-	-	0.00	0.00%
5200	Mobiliario y equipo educacional y recreativo	-	-	-	-	-	0.00	0.00%
#	Mobiliario y equipo educacional y recreativo	-	-	-	-	-	0.00	0.00%
**	Mobiliario y equipo educacional y recreativo	-	-	-	-	-	0.00	0.00%
52101	Equipos y aparatos audiovisuales	-	-	-	-	-	0.00	0.00%
5300	Equipo e instrumental médico y de laboratorio	-	-	-	-	-	0.00	0.00%
#	Equipo e instrumental médico y de laboratorio	-	-	-	-	-	0.00	0.00%
**	Equipo e instrumental médico y de laboratorio	-	-	-	-	-	0.00	0.00%
#	INSTRUMENTAL MEDICO Y DE LABORATORIO	-	-	-	-	-	0.00	0.00%
**	INSTRUMENTAL MEDICO Y DE LABORATORIO	-	-	-	-	-	0.00	0.00%
53201	Instrumental médico y de laboratorio	-	-	-	-	-	0.00	0.00%
5600	Maquinaria, otros equipos y herramientas	-	-	-	-	-	-	0.00%
#	Maquinaria, otros equipos y herramientas	-	-	-	-	-	-	0.00%
**	Maquinaria, otros equipos y herramientas	-	-	-	-	-	-	0.00%
56101	Maquinaria y equipo agropecuario	-	-	-	-	-	0.00	0.00%
#	Maquinaria y equipo agropecuario	-	-	-	-	-	0.00	0.00%
**	Maquinaria y equipo agropecuario	-	-	-	-	-	0.00	0.00%
56201	Maquinaria y equipo industrial	-	-	-	-	-	0.00	0.00%
#	Maquinaria y equipo industrial	-	-	-	-	-	0.00	0.00%
**	Maquinaria y equipo industrial	-	-	-	-	-	0.00	0.00%
#	Equipos de generación eléctrica, aparatos y accesorios eléctricos	-	-	-	-	-	0.00	0.00%
**	Equipos de generación eléctrica, aparatos y accesorios eléctricos	-	-	-	-	-	0.00	0.00%
56601	Maquinaria y equipo eléctrico y electrónico	-	-	-	-	-	0.00	0.00%
#	Maquinaria y equipo eléctrico y electrónico	-	-	-	-	-	0.00	0.00%
**	Maquinaria y equipo eléctrico y electrónico	-	-	-	-	-	0.00	0.00%
#	Herramientas y maquina-herramienta	-	-	-	-	-	0.00	0.00%
**	Herramientas y maquina-herramienta	-	-	-	-	-	0.00	0.00%
56701	Herramientas	-	-	-	-	-	0.00	0.00%
#	Herramientas	-	-	-	-	-	0.00	0.00%
**	Herramientas	-	-	-	-	-	0.00	0.00%
#	Software	-	-	-	-	-	0.00	0.00%
**	Software	-	-	-	-	-	0.00	0.00%
59101	Software	-	-	-	-	-	0.00	0.00%
6000	Inversión Pública	-	-	-	-	-	0.00	0.00%
6200	Obra pública en bienes propios	-	-	-	-	-	0.00	0.00%
622	Edificación no habitacional	-	-	-	-	-	0.00	0.00%
62201	Construcción	-	-	-	-	-	0.00	0.00%
62203	Remodelación y rehabilitación	-	-	-	-	-	0.00	0.00%
1000	Servicios personales	44,649,860.68	-	44,649,860.68	15,560,571.54	15,560,571.54	29,089,289.14	34.85%
2000	Materiales y suministros	8,691,299.99	-	8,691,299.99	2,428,164.47	2,428,164.47	6,263,135.52	27.94%
3000	Servicios generales	15,558,461.00	-	15,558,461.00	3,576,893.31	3,576,893.31	11,981,567.69	22.99%
5000	Bienes muebles, inmuebles e intangibles	100,000.00	-	100,000.00	-	-	100,000.00	0.00%
6000	Inversión pública	-	-	-	-	-	0.00	0.00%
	Total	68,999,621.67	-	68,999,621.67	21,565,629.32	21,565,629.32	47,433,992.35	31.25%

"Bajo protesta de decir verdad declaramos que los Estados Financieros y sus Notas, son razonablemente correctos y son responsabilidad del emisor."

LIC. ERNESTO A. PERAZA INDA
 DIRECTOR GENERAL DE ADMINISTRACION
 Y FINANZAS


C.P. ALVARO M. AHUMADA ORTIZ
 DIRECTOR DE CONTABILIDAD Y PRESUPUESTO

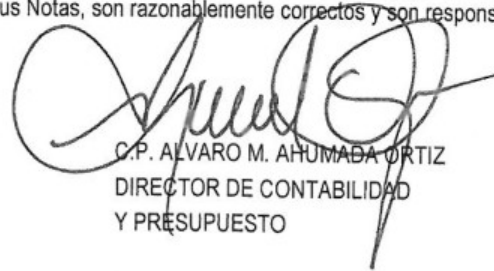
**Sistema Estatal de Evaluación
Endeudamiento Neto**
Comisión de Ecología y Desarrollo Sustentable del Estado de Sonora
Del 01 de Marzo al 31 de Marzo de 2016
(pesos)

TRIMESTRE: Primero de 2016

Identificación del crédito o Instrumento	Contratación / Colocación	Amortización	Endeudamiento Neto
	A	B	C=A-B
Créditos Bancarios			
1			
2			
3			
4			
5	NADA QUE PRESENTAR		0.00
6			
7			
8			
9			
10			
Total Créditos Bancarios	0.00	0.00	0.00
Otros Instrumentos de Deuda			
1			
2			
3			
4			
5			
6			
7			
8			
9			
10			
Total Otros Instrumentos de Deuda	0.00	0.00	0.00
TOTAL	0.00	0.00	0.00

"Bajo protesta de decir verdad declaramos que los Estados Financieros y sus Notas, son razonablemente correctos y son responsabilidad de los suscritos."



LIC. ERNESTO A. PERAZA INDA
DIRECTOR GENERAL DE ADMINISTRACION
Y FINANZAS

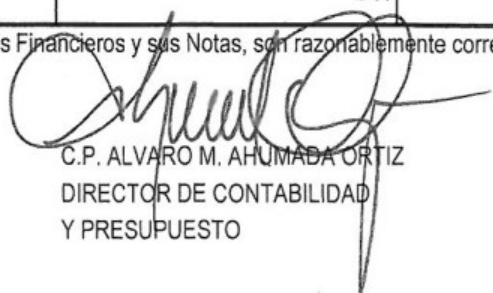

C.P. ALVARO M. AHUMADA ORTIZ
DIRECTOR DE CONTABILIDAD
Y PRESUPUESTO

**Sistema Estatal de Evaluación
Intereses de la Deuda**
Comisión de Ecología y Desarrollo Sustentable del Estado de Sonora
Del 01 de Marzo al 31 de Marzo de 2016
(pesos) TRIMESTRE:

Identificación del crédito o Instrumento	Devengado	Pagado
Créditos Bancarios		
1		
2		
3		
4		
5		
6	NADA QUE PRESENTAR	
7		
8		
9		
10		
Total de Intereses Créditos Bancarios	0.00	0.00
Otros Instrumentos de Deuda		
1		
2		
3		
4		
5		
6		
7		
8		
9		
10		
Total Intereses Otros Instrumentos de Deuda	0.00	0.00
TOTAL	0.00	0.00

"Bajo protesta de decir verdad declaramos que los Estados Financieros y sus Notas, son razonablemente correctos y son responsabilidad


LIC. ERNESTO A. PERAZA INDA
DIRECTOR GENERAL DE ADMINISTRACION
Y FINANZAS


C.P. ALVARO M. AHUMADA ORTIZ
DIRECTOR DE CONTABILIDAD
Y PRESUPUESTO

Sistema Estatal de Evaluación
Gasto Por Categoría Programática
Comisión de Ecología y Desarrollo Sustentable del Estado de Sonora
Del 01 de Enero al 31 de Marzo de 2016

(PESOS)

TRIMESTRE:

Primero 2016

Concepto	Egresos Aprobado Anual (1)	Ampliaciones/ (Reducciones) (2)	Egresos Modificado Anual (3=1+2)	Egresos Devengado Anual (4)	Egresos Pagado Anual (5)	Subejercicio (6 = 3 - 4)	% Avance Anual (7= 4/3)
Programas							
Subsidios:			68,999,621.67			47,433,992.35	0.00
Sector Social y Privado o Estados y Municipios	68,999,621.67		68,999,621.67	21,565,629.32	21,565,629.32	47,433,992.35	31.25
Sujetos a Reglas de Operación			0.00			0.00	0.00
Otros Subsidios			0.00			0.00	0.00
Desempeño de las Funciones:			0.00			0.00	0.00
Prestación de Servicios Públicos			0.00			0.00	0.00
Provisión de Bienes Públicos			0.00			0.00	0.00
Planeación, Seguimiento y Evaluación de Políticas Públicas			0.00			0.00	0.00
Promoción y Fomento			0.00			0.00	0.00
Regulación y Supervisión			0.00			0.00	0.00
Funciones de las Fuerzas Armadas (Únicamente el Gobierno Federal)			0.00			0.00	0.00
Específicos			0.00			0.00	0.00
Proyectos de Inversión			0.00			0.00	0.00
Administrativos y de Apoyos			0.00			0.00	0.00
Apoyo al Proceso Presupuestario y para Mejorar la Eficiencia Institucional			0.00			0.00	0.00
Apoyo a la Función Pública y al Mejoramiento de la Gestión			0.00			0.00	0.00
Operaciones Ajenas			0.00			0.00	0.00
Compromisos			0.00			0.00	0.00
Obligaciones de Cumplimiento de Resolución Jurisdiccional			0.00			0.00	0.00
Desastres Naturales			0.00			0.00	0.00
Obligaciones			0.00			0.00	0.00
Pensiones y Jubilaciones			0.00			0.00	0.00
Aportaciones a la Seguridad Social			0.00			0.00	0.00
Aportaciones a Fondos de Estabilización			0.00			0.00	0.00
Aportaciones a Fondos de Inversión y Reestructura de Pensiones			0.00			0.00	0.00
Programas de gasto Federalizado (Gobierno Federal)			0.00			0.00	0.00
Gasto Federalizado			0.00			0.00	0.00
Participaciones a Entidades Federativas y Municipios			0.00			0.00	0.00
Costo Financiero, Deuda o Apoyo a Deudores y Ahorradores de la Banca			0.00			0.00	0.00
Adeudos de Ejercicios Fiscales Anteriores			0.00			0.00	0.00
Total del Gasto	0.00	0.00	68,999,621.67	0.00	0.00	47,433,992.35	0.00

"Bajo protesta de decir verdad declaramos que los Estados Financieros y sus Notas, son razonablemente correctos y son responsabilidad del emisor"

LIC. ERNESTO A. PERAZA INDA
DIRECTOR GENERAL DE ADMINISTRACION
Y FINANZAS

C.P. ALVARO M. AHUMADA ORTIZ
DIRECTOR DE CONTABILIDAD
Y PRESUPUESTO


Sistema Estatal de Evaluación
Gastos por proyectos de Inversión
Comisión de Ecología y Desarrollo Sustentable del Estado de Sonora
Del 01 de Enero al 31 de Marzo de 2016
(pesos)


TRIMESTRE: Primero 2016

GASTO DE INVERSION EJERCIDO:	MONTO EROGADO	*
NOMBRE DEL PROYECTO		
NADA QUE PRESENTAR		

*Bajo protesta de decir verdad declaramos que los Estados Financieros y sus Notas, son razonablemente correctos y son responsabilidad

* Se deberán informar con todas las fuentes del recurso.
Ya sean obras con Recurso Federal, Recurso Estatal e Ingresos Propios del ente Público.


LIC. ERNESTO A. PERAZA INDA
DIRECTOR GENERAL DE ADMINISTRACION
Y FINANZAS


C.P. ALVARO M. AHUMADA ORTIZ
DIRECTOR DE CONTABILIDAD
Y PRESUPUESTO


**Sistema Estatal de Evaluación
Indicadores de Postura Fiscal**
Comisión de Ecología y Desarrollo Sustentable del Estado de Sonora
Del 01 de Enero al 31 de Marzo de 2016


(pesos)

TRIMESTRE: Primero 2016

Concepto	Estimado Original Anual	Devengado	Pagado 3
I. Ingresos Presupuestarios (I= 1 + 2)	68,999,621.67	17,430,546.80	17,430,546.80
1. Ingresos Gobierno del Estado 1	68,999,621.67	17,430,546.80	17,430,546.80
2. Ingresos Sector Paraestatal 1			
II. Egresos Presupuestarios (II= 3+4)	68,999,621.67	21,565,629.32	21,565,629.32
3. Egresos del Gobierno de la Entidad Federativa 2			
4. Egresos del Sector Paraestatal 2	68,999,621.67	21,565,629.32	21,565,629.32
III. Balance Presupuestario (Superávit o Déficit) (III= I-II)	0.00	-4,135,082.52	-4,135,082.52
Concepto	Estimado Original Anual	Devengado	Pagado 3
III. Balance Presupuestario (Superávit o Déficit)			
IV. Interés, Comisiones y Gastos de la Deuda			
V. Balance Primario (superávit o Déficit) (V= III-IV)	0.00	0.00	0.00
Concepto	Estimado Original Anual	Devengado	Pagado 3
A. Financiamiento			
B. Amortización de la Deuda			
C. Endeudamiento o Desendeudamiento (C=A-B)	0.00	0.00	0.00

*Bajo protesta de decir verdad declaramos que los Estados Financieros y sus Notas, son razonablemente correctos y son respon


LIC. ERNESTO A. PERAZA INDA
DIRECTOR GENERAL DE ADMINISTRACION
Y FINANZAS


C.P. ALVARO M. AHUMADA ORTIZ
DIRECTOR DE CONTABILIDAD
Y PRESUPUESTO