

#	Servicios de vigilancia	150,000	10,000	160,000	158,165	158,165	1,835	98.85%
**								
33801	Servicios de vigilancia	150,000	10,000	160,000	158,165	158,165	1,835	98.85%
#	Servicios Profesionales, científicos y técnicos integrales	1,000,000	(936,000)	64,000	47,594	47,594	16,406	74.37%
**								
33901	Servicios Profesionales, científicos y técnicos integrales	1,000,000	(936,000)	64,000	47,594	47,594	16,406	74.37%
3400	Servicios financieros, bancarios y comerciales	604,000	140,800	744,800	666,761	666,761	78,039	89.52%
#	Servicios financieros y bancarios	85,000	(35,000)	50,000	29,341	29,341	20,659	58.68%
**								
34101	Servicios financieros y bancarios	85,000	(35,000)	50,000	29,341	29,341	20,659	58.68%
#	Servicios de cobranza, investigación crediticia y similar	-	-	-	-	-	-	-
**								
34201	Servicios de cobranza, investigación crediticia y similar	-	-	-	-	-	-	-
#	Servicios de recaudación, traslado y custodia de valores	-	-	-	-	-	-	-
**								
34301	Servicios de recaudación, traslado y custodia de valores	-	-	-	-	-	-	-
#	Seguros de responsabilidad patrimonial y finanzas	315,000	(15,200)	299,800	264,318	264,318	35,482	88.16%
**								
34401	Seguros de responsabilidad patrimonial y finanzas	315,000	(15,200)	299,800	264,318	264,318	35,482	88.16%
#	Seguros de bienes patrimoniales	200,000	(195,000)	5,000	-	-	5,000	0.00%
**								
34501	Seguros de bienes patrimoniales	200,000	(195,000)	5,000	-	-	5,000	0.00%
#	Almacenaje, envase y embalaje	-	-	-	-	-	-	-
**								
34601	Almacenaje, envase y embalaje	-	-	-	-	-	-	-
#	Fletes y maniobras	4,000	386,000	390,000	373,102	373,102	16,898	95.67%
**								
34701	Fletes y maniobras	4,000	386,000	390,000	373,102	373,102	16,898	95.67%
3500	Servicios mantenimiento y conservación e instalación	920,180	1,763,208	2,683,388	2,461,407	2,461,407	221,981	91.73%
#	Conservación y mantenimiento menor de inmuebles	200,000	1,679,708	1,879,708	1,808,974	1,808,974	70,734	96.24%
**								
35101	Mantenimiento y conservación de inmuebles	200,000	1,679,708	1,879,708	1,808,974	1,808,974	70,734	96.24%
35102	Mantenimiento y conservación de áreas deportivas	-	-	-	-	-	-	-
#	Instalación, reparación y mantenimiento de mobiliario y equipo de administración, educacional y recreativo	50,000	40,000	90,000	69,275	69,275	20,725	76.97%
**								
35201	Mantenimiento y conservación de mobiliario y equipo	50,000	40,000	90,000	69,275	69,275	20,725	76.97%
35202	Mantenimiento y conservación de mobiliario y equipo para escuelas, laboratorios y talleres	-	-	-	-	-	-	-
#	Instalación, reparación y mantenimiento de equipo de computo y tecnologías de información	80,000	31,000	111,000	45,104	45,104	65,896	40.63%
**								
35301	Instalaciones	-	89,000	89,000	41,818	41,818	47,182	46.99%
35302	Mantenimiento y conservación de bienes informáticos	80,000	(58,000)	22,000	3,286	3,286	18,714	14.94%
#	Reparación y mantenimiento de equipo de transporte	151,000	201,000	352,000	342,653	342,653	9,347	97.34%
**								
35501	Mantenimiento y conservación de equipo de transporte	151,000	201,000	352,000	342,653	342,653	9,347	97.34%
#	Instalación, reparación y mantenimiento de maquinaria, otros equipos y herramientas	105,000	(24,320)	80,680	73,161	73,161	7,519	90.68%
**								
35701	Mantenimiento y conservación de maquinaria y equipo	105,000	(24,320)	80,680	73,161	73,161	7,519	90.68%
35702	Mantenimiento y conservación de herramientas, maquinas herramientas, instrumentos útiles y equipos	-	-	-	-	-	-	-
#	Servicios de limpieza y manejo de desechos	234,180	(84,180)	150,000	117,549	117,549	32,451	78.37%
**								
35801	Servicios de limpieza y manejo de desechos	234,180	(84,180)	150,000	117,549	117,549	32,451	78.37%
35901	Servicios de jardinería y fumigación	100,000	(80,000)	20,000	4,690	4,690	15,310	23.45%
3600	Servicios de comunicación social y publicidad	10,116,000	(2,134,000)	7,982,000	1,555,649	1,555,649	6,426,351	19.49%
#	Difusión por radio, televisión y otros medios de mensajes sobre programas y actividades gubernamentales	-	-	-	-	-	-	-
**								
3600	Difusión por radio, televisión y otros medios de mensajes sobre programas y actividades gubernamentales	-	-	-	-	-	-	-

36101	Difusión por radio, televisión y otros medios de mensajes sobre programas y actividades gubernamentales	-	-	-	-	-	-	-
#	Difusión por radio, televisión y otros medios de mensajes comerciales	10,116,000	(2,134,000)	7,982,000	1,555,649	1,555,649	6,426,351	19.49%
#	Difusión por radio, televisión y otros medios de mensajes comerciales	10,116,000	(2,134,000)	7,982,000	1,555,649	1,555,649	6,426,351	19.49%
#	Servicios de creatividad, preproducción y producción y publicidad, excepto internet	-	-	-	-	-	-	-
#	Servicios de creatividad, preproducción y producción y publicidad, excepto internet	-	-	-	-	-	-	-
#	Servicios de creación y difusión de contenido exclusivamente a través de internet	-	-	-	-	-	-	-
#	Servicios de creación y difusión de contenido exclusivamente a través de internet	-	-	-	-	-	-	-
#	Otros servicios de información	-	-	-	-	-	-	-
#	Otros servicios de información	-	-	-	-	-	-	-
3700	Servicios de traslado y viáticos	467,800	287,580	755,380	732,904	732,904	22,476	97.02%
#	Pasajes aéreos	158,000	192,500	350,500	335,839	335,839	14,661	95.82%
#	Pasajes aéreos	158,000	192,500	350,500	335,839	335,839	14,661	95.82%
#	Pasajes terrestres	38,000	15,000	53,000	49,561	49,561	3,439	93.51%
#	Pasajes terrestres	38,000	15,000	53,000	49,561	49,561	3,439	93.51%
#	Viáticos en el país	206,800	77,780	284,580	282,011	282,011	2,569	99.10%
#	Viáticos en el país	206,800	77,780	284,580	282,011	282,011	2,569	99.10%
#	Viáticos en el extranjero	50,000	5,000	55,000	53,318	53,318	1,682	96.94%
#	Viáticos en el extranjero	50,000	5,000	55,000	53,318	53,318	1,682	96.94%
#	Servicios integrales de traslado y viáticos	-	-	-	-	-	-	-
#	Servicios integrales de traslado y viáticos	-	-	-	-	-	-	-
#	Otros servicios de traslado y hospedaje	15,000	(2,700)	12,300	12,175	12,175	125	98.98%
#	Cuotas	15,000	(2,700)	12,300	12,175	12,175	125	98.98%
3800	Servicios oficiales	283,400	29,000	312,400	258,793	258,793	53,607	82.84%
#	Gastos de ceremonial	15,000	(7,000)	8,000	-	-	8,000	0.00%
#	Gastos de ceremonia	15,000	(7,000)	8,000	-	-	8,000	0.00%
#	Gastos de orden social y cultural	98,400	96,000	194,400	181,883	181,883	12,517	93.56%
#	Gastos de orden social y cultural	98,400	96,000	194,400	181,883	181,883	12,517	93.56%
#	Congresos y convenciones	20,000	34,000	54,000	45,541	45,541	8,459	84.33%
#	Congresos y convenciones	20,000	34,000	54,000	45,541	45,541	8,459	84.33%
#	Exposiciones	-	-	-	-	-	-	-
#	Exposiciones	-	-	-	-	-	-	-
#	Gastos de representación	150,000	(94,000)	56,000	31,370	31,370	24,630	56.02%
#	Gastos de atención y promoción	150,000	(94,000)	56,000	31,370	31,370	24,630	56.02%
3900	Otros servicios generales	80,000	(37,200)	42,800	2,413	2,413	40,387	5.64%
#	Impuestos y derechos	20,000	(12,900)	7,100	797	797	6,303	11.22%
#	Impuestos y derechos	20,000	(12,900)	7,100	797	797	6,303	11.22%
#	Impuestos y derechos de importación	10,000	(5,000)	5,000	-	-	5,000	0.00%
#	Impuestos y derechos de importación	10,000	(5,000)	5,000	-	-	5,000	0.00%
#	Penas, multas, accesorios y actualizaciones	50,000	(19,300)	30,700	1,616	1,616	29,084	5.26%
#	Penas, multas, accesorios y actualizaciones	50,000	(19,300)	30,700	1,616	1,616	29,084	5.26%
#	Otros gastos por responsabilidades	-	-	-	-	-	-	-
#	Otros gastos por responsabilidades	-	-	-	-	-	-	-
5000	Bienes muebles, inmuebles e intangibles	100,000	505,000	605,000	598,523	598,523	6,477	98.93%
5100	Mobiliario y equipo de administración	100,000	505,000	605,000	598,523	598,523	6,477	98.93%
#	Muebles de oficina y estantería	-	-	-	-	-	-	-
#	Mobiliario	-	-	-	-	-	-	-
#	Equipo de cómputo y de tecnologías de la información	100,000	505,000	605,000	598,523	598,523	6,477	98.93%
#	Bienes informáticos	100,000	505,000	605,000	598,523	598,523	6,477	98.93%
#	Otros mobiliarios y equipo de administración	-	-	-	-	-	-	-
#	Equipo de Administración	-	-	-	-	-	-	-
5200	Mobiliario y equipo educacional y recreativo	-	-	-	-	-	-	-
#	Equipos y aparatos audiovisuales	-	-	-	-	-	-	-
#	Equipos y aparatos audiovisuales	-	-	-	-	-	-	-
5300	Equipo e instrumental médico y de laboratorio	-	-	-	-	-	-	-
#	INSTRUMENTAL MEDICO Y DE LABORATORIO	-	-	-	-	-	-	-
#	Instrumental médico y de laboratorio	-	-	-	-	-	-	-

5600	Maquinaria, otros equipos y herramientas	-	-	-	-	-	-	-	-
#	Maquinaria y equipo agropecuario	-	-	-	-	-	-	-	-
#	Maquinaria y equipo agropecuario	-	-	-	-	-	-	-	-
56101	Maquinaria y equipo agropecuario	-	-	-	-	-	-	-	-
#	Maquinaria y equipo industrial	-	-	-	-	-	-	-	-
#	Maquinaria y equipo industrial	-	-	-	-	-	-	-	-
56201	Maquinaria y equipo industrial	-	-	-	-	-	-	-	-
#	Equipos de generación eléctrica, aparatos y accesorios eléctricos	-	-	-	-	-	-	-	-
#	Equipos de generación eléctrica, aparatos y accesorios eléctricos	-	-	-	-	-	-	-	-
56601	Maquinaria y equipo eléctrico y electrónico	-	-	-	-	-	-	-	-
#	Herramientas y maquina-herramienta	-	-	-	-	-	-	-	-
#	Herramientas y maquina-herramienta	-	-	-	-	-	-	-	-
56701	Herramientas	-	-	-	-	-	-	-	-
#	Software	-	-	-	-	-	-	-	-
#	Software	-	-	-	-	-	-	-	-
59101	Software	-	-	-	-	-	-	-	-
6000	Inversión Pública	-	-	-	-	-	-	-	-
6200	Obra pública en bienes propios	-	-	-	-	-	-	-	-
622	Edificación no habitacional	-	-	-	-	-	-	-	-
62201	Construcción	-	-	-	-	-	-	-	-
62203	Remodelación y rehabilitación	-	-	-	-	-	-	-	-
1000	Servicios personales	44,649,860.68	3,296,000.00	47,945,860.68	31,027,530.63	31,027,530.63	16,918,330.05	64.71%	
2000	Materiales y suministros	8,691,299.99	1,194,212.00	9,885,511.99	4,659,790.57	4,659,790.57	5,225,721.42	47.14%	
3000	Servicios generales	15,558,461.00	(1,495,212.00)	14,063,249.00	6,997,963.58	6,997,963.58	7,065,285.42	49.76%	
5000	Bienes muebles, inmuebles e intangibles	100,000.00	505,000.00	605,000.00	598,523.11	598,523.11	6,476.89	98.93%	
6000	Inversión pública	-	-	-	-	-	-	-	
	Total del Gasto	68,999,621.67	3,500,000.00	72,499,621.67	43,283,807.89	43,283,807.89	29,215,813.78	59.70%	

Bajo protesta de decir verdad declaramos que los Estados Financieros y sus Notas, son razonablemente correctos y son responsabilidad del emisor.

L.A.E. ERNESTO ALONSO PERAZA INDA
DIRECTOR GENERAL DE ADMINISTRACION Y FINANZAS

C.P. ALVARO MARTIN VAQUETA ORTIZ
DIRECTOR DE CONTABILIDAD Y PRESUPUESTO

Sistema Estatal de Evaluación **ETCA-II-13**
Intereses de la Deuda
Comisión de Ecología y Desarrollo Sustentable del Estado de Sonora
Del 01 de Enero al 30 de Junio de 2016
(pesos) **TRIMESTRE: SEGUNDO 2016**

Identificación del crédito o Instrumento	Devengado	Pagado
Créditos Bancarios		
1		
2		
3		
4		
5		
6		
7		
8		
9		
10		
Total de Interéses Créditos Bancarios	0.00	0.00
Otros Instrumentos de Deuda		
1		
2		
3		
4		
5		
6		
7		
8		
9		
10		
Total Intereses Otros Instrumentos de Deuda	0.00	0.00
TOTAL	0.00	0.00

"Bajo protesta de decir verdad declaramos que los Estados Financieros y sus Notas, son razonablemente correctos y son responsabilidad del emisor"


L.A.E. ERNESTO ALONSO PERAZA INDA
DIRECTOR GENERAL DE ADMINISTRACIÓN Y FINANZAS


C.P. ALVARO MARTIN AHMADA ORTIZ
DIRECTOR DE CONTABILIDAD Y PRESUPUESTO

Sistema Estatal de Evaluación
Gasto Por Categoría Programática
Comisión de Ecología y Desarrollo Sustentable del Estado de Sonora
Del 01 de Enero al 30 de Junio de 2016

ETCA-III-14

(PESOS)

TRIMESTRE: SEGUNDO 2016

Concepto	Egresos Aprobado Anual (1)	Ampliaciones/ (Reducciones) (2)	Egresos Modificado Anual (3=1+2)	Egresos Devengado Anual (4)	Egresos Pagado Anual (5)	Subejercicio (6 = 3 - 4)
Programas						
Subsidios:	68,999,622	3,500,000	72,499,622	43,283,808	43,283,808	29,215,814
Sector Social y Privado o Estados y Municipios	68,999,622	3,500,000	72,499,622	43,283,808	43,283,808	29,215,814
Sujetos a Reglas de Operación			0			0
Otros Subsidios			0			0
Desempeño de las Funciones:	0	0	0	0	0	0
Prestación de Servicios Públicos			0			0
Provisión de Bienes Públicos			0			0
Planeación, Seguimiento y Evaluación de Políticas Públicas			0			0
Promoción y Fomento			0			0
Regulación y Supervisión			0			0
Funciones de las Fuerzas Armadas (Unicamente el Gobierno Federal)			0			0
Específicos			0			0
Proyectos de Inversión			0			0
Administrativos y de Apoyos	0	0	0	0	0	0
Apoyo al Proceso Presupuestario y para Mejorar la Eficiencia Institucional			0			0
Apoyo a la Función Pública y al Mejoramiento de la Gestión			0			0
Operaciones Ajenas			0			0
Compromisos	0	0	0	0	0	0
Obligaciones de Cumplimiento de Resolución Jurisdiccional			0			0
Desastres Naturales			0			0
Obligaciones	0	0	0	0	0	0
Pensiones y Jubilaciones			0			0
Aportaciones a la Seguridad Social			0			0
Aportaciones a Fondos de Estabilización			0			0
Aportaciones a Fondos de Inversión y Reestructura de Pensiones			0			0
Programas de gasto Federalizado (Gobierno Federal)	0	0	0	0	0	0
Gasto Federalizado			0			0
Participaciones a Entidades Federativas y Municipios			0			0
Costo Financiero, Deuda o Apoyo a Deudores y Ahorradores de la Banca			0			0
Adeudos de Ejercicios Fiscales Anteriores			0			0
Total del Gasto	68,999,622	3,500,000	72,499,622	43,283,808	43,283,808	29,215,814


L.A.E. ERNESTO ALONSO PERAZA INDA
DIRECTOR GENERAL DE ADMINISTRACION Y FINANZAS


C.P. ALVARO MARTIN AHUMADA ORTIZ
DIRECTOR DE CONTABILIDAD Y PRESUPUESTO

Sistema Estatal de Evaluación
Gastos por proyectos de Inversión
Comisión de Ecología y Desarrollo Sustentable del Estado de Sonora
Del 01 de Enero al 30 de Junio de 2016
(pesos)

ETCA-III-16

TRIMESTRE: **SEGUNDO DE 2016**

GASTO DE INVERSION EJERCIDO:


0


NOMBRE DEL PROYECTO

MONTO EROGADO

ORIGEN DEL RECURSO*

"Bajo protesta de decir verdad declaramos que los Estados Financieros y sus Notas, son razonablemente correctos y son responsabilidad del emisor"


L.A.E. ERNESTO ALONSO PERAZA INDA
DIRECTOR GENERAL DE ADMINISTRACIÓN Y FINANZAS


C.P. ALVARO MARTIN AHUMADA ORTIZ
DIRECTOR DE CONTABILIDAD Y PRESUPUESTO

Sistema Estatal de Evaluación
Indicadores de Postura Fiscal
Comisión de Ecología y Desarrollo Sustentable del Estado de Sonora
Del 01 de Enero al 30 de Junio de 2016


ETCA-IV-17

(pesos)

TRIMESTRE: SEGUNDO 2016

Concepto	Estimado Original Anual	Devengado	Pagado 3
I. Ingresos Presupuestarios (I= 1 + 2)	68,999,621.67	32,130,274.42	32,130,274.42
1. Ingresos Gobierno del Estado 1			
2. Ingresos Sector Paraestatal 1	68,999,621.67	32,130,274.42	32,130,274.42
II. Egresos Presupuestarios (II= 3+4)	0.00	0.00	0.00
3. Egresos del Gobierno de la Entidad Federativa 2			
4. Egresos del Sector Paraestatal 2			
III. Balance Presupuestario (Superávit o Déficit) (III= I-II)	68,999,621.67	32,130,274.42	32,130,274.42
Concepto	Estimado Original Anual	Devengado	Pagado 3
III. Balance Presupuestario (Superávit o Déficit)	68,999,621.67	32,130,274.42	32,130,274.42
IV. Interés, Comisiones y Gastos de la Deuda			
V. Balance Primario (superávit o Déficit) (V= III-IV)	68,999,621.67	32,130,274.42	32,130,274.42
Concepto	Estimado Original Anual	Devengado	Pagado 3
A. Financiamiento			
B. Amortización de la Deuda			
C. Endeudamiento o Desendeudamiento (C=A-B)	0.00	0.00	0.00

"Bajo protesta de decir verdad declaramos que los Estados Financieros y sus Notas, son razonablemente correctos y son responsabilidad del emisor"


L.A.E. ERNESTO ALONSO PERAZA INDA
DIRECTOR GENERAL DE ADMINISTRACION Y FINANZAS


C.P. ALVARO MARTIN AHUMADA ORTIZ
DIRECTOR DE CONTABILIDAD Y PRESUPUESTO

Sistema Estatal de Evaluación
 Relación de Cuentas Bancarias Productivas Específicas
 Comisión de Ecología y Desarrollo Sustentable del Estado
 Del 01 de Enero al 30 de Junio de 2016
 (pesos)

ETCA-IV-18

TRIMESTRE: SEGUNDO 2016

Fondo, Programa o Convenio	Datos de la Cuenta Bancaria	
	Institución Bancaria	Número de Cuenta
1 Subsidio pago de nómina	HSBC MEXICO, S.A.	4033774316
2 Ingresos Delfinario	BBVA Bancomer, S.A.	0170930784
3 Operación Delfinario	BBVA Bancomer, S.A.	0170929964
4 Subsidio pago de nómina	BBVA Bancomer, S.A.	0171776584
5 Ingresos dólares Delfinario	BBVA Bancomer, S.A.	0175382114
6 Ingresos recursos propios	BBVA Bancomer, S.A.	0183760006
7 Subsidio gastos de operación	BBVA Bancomer, S.A.	0194385713
8 Ingresos Estero el Soldado	BBVA Bancomer, S.A.	0195460301
9 Subsidio operación Delfinario	BBVA Bancomer, S.A.	0197449054
10 Recurso proyecto perrito de la pradera	Scotiabank Inverlat, S.A.	11006124534
11 Ingresos ANP Estero el soldado	Scotiabank Inverlat, S.A.	11006315437
12 Recursos proyecto Rehabilitación sitio ures	Scotiabank Inverlat, S.A.	11006044182
13 Recursos proyecto iniciativa conjunta fase 3	Scotiabank Inverlat, S.A.	11006084869
14 Recursos proyecto Saneamiento Ambiental Comunit	Scotiabank Inverlat, S.A.	11006103146
15 Recursos proyecto vivero regional río sonora	Scotiabank Inverlat, S.A.	11006253741
16 Recurso proyecto vivero regional río altar	Scotiabank Inverlat, S.A.	11006253733
17 Recurso programa alumbrado público Nogales	Scotiabank Inverlat, S.A.	11006264212
18 Recursos propios CEDES	Scotiabank Inverlat, S.A.	11006381200
19 Subsidio aportaciones y deducciones	Scotiabank Inverlat, S.A.	11006381286
20 Recursos propios comercializacion	Scotiabank Inverlat, S.A.	11006391230
21 Recurso propio ANP Estero el Soldado	Scotiabank Inverlat, S.A.	11006433294
22 Recurso gastos operación proyectos	Banco del Bajío, S.A.	0150063560201
23 Recurso proy berrendo sonorenses minera penmont	Scotiabank Inverlat, S.A.	11005927498

*Bajo protesta de decir verdad declaramos que los Estados Financieros y sus Notas, son razonablemente correctos y son responsabilidad del emisor'

L.A.E. ERNESTO ALONSO PERAZA INDA
 DIRECTOR GENERAL DE ADMINISTRACION Y FINANZAS

C.P. ANVARO MARTIN AHUMADA ORTIZ
 DIRECTOR DE CONTABILIDAD Y PRESUPUESTO

Sistema Estatal de Evaluación ETCA-IV-19
 Relación de Bienes Muebles e Inmuebles que Componen su Patrimonio
 Comisión de Ecología y Desarrollo Sustentable del Estado de Soora
 Al 30 de Junio de 2016
 (pesos)

TRIMESTRE: SEGUNDO

Código	Descripción del Bien	Valor en Libros
BIENES MUEBLES		
1	OTROS MOBILIARIOS Y EQUIPOS DE ADMON.	2,504,985.89
2	MOBILIARIO DE ADMINISTRACIÓN	3,199,448.83
3	EQUIPO DE COMPUTACION ELECT.	2,869,716.09
4	MOB. Y EQ. PARA ESCUELAS, LAB. Y TALLERES	8,605,575.48
5	VEHICULOS Y EQUIPOS TERRESTRES	10,548,148.25
6	REFACCIONES Y ACCESORIOS MAYORES	447,893.54
7	EQUIPOS Y APARATOS DE COM. Y TEL.	821,566.43
8	EQUIPOS Y APARATOS DE COMUNICACIÓN	18,682.96
9	MAQUINARIA Y EQUIPO DE CONSTRUCCION	67,591.10
10	MAQUINARIA Y EQ. AGROPECUARIO	356,910.00
11	MAQUINARIA Y EQUIPO ELECTRICO	477,739.39
12	VEHICULOS Y EQUIPO MARITIMO	397,620.14
13	MAQUINARIA Y EQUIPO INDUSTRIAL	1,331,190.18
14	MAQUINARIA OTROS EQUIPOS Y HERRAMIENTAS	1,265,641.53
15	MUEBLES DE OFICINA Y ESTANTERIA	322,930.11
16	OTROS ACTIVOS INTANGIBLES	477,612.60
17	OTRO MOBILIARIO Y EQ. EDUCACIONAL Y REC	437,078.54
18	EQUIPO MEDICO Y DE LABORATORIO	255,312.67
19	EQUIPOS Y APARATOS AUDIOVISUALES	59,277.23
20	CARROCERIAS Y REMOLQUES	83,871.10
21	EQUIPO DE GENERACION ELECTRICA, APARATOS	4,304,612.91
22	BIENES ARTISTICOS Y CULTURALES	714,001.75
BIENES INMUEBLES		
23	TERRENOS	55,216,588.95
24		
25	EDIFICIOS	96,030,098.97
26		
27	DEPRECIACION	59,268,024.37

Bajo protesta de decir verdad declaramos que los Estados Financieros y sus Notas, son razonablemente correctos y son responsabilidad del emisor

L.A.E. ERNESTO ALONSO PERAZA INDA
 DIRECTOR GENERAL DE ADMINISTRACION Y FINANZAS

C.R. ALVARO MARTIN AHUMADA ORTIZ
 DIRECTOR DE CONTABILIDAD Y PRESUPUESTO

Sistema Estatal de Evaluación
Relación de esquemas bursátiles y de coberturas financieras
Comisión de Ecología y Desarrollo Sustentable del Estado de Sonora
Del 01 de Enero al 30 de Junio de 2016

ETCA-IV-20

(pesos)

TRIMESTRE: **SEGUNDO 2016**

Identificación del Instrumento	Colocación	Interés Ganados	Valor Actual
	A	B	C=A+B
1			
2			
3			
4			
5			
6			
7			
8			
9			
10			
Total	0.00	0.00	0.00
Otros Instrumentos de Bursatilización			
1			
2			
3			
4			
5			
6			
7			
8			
9			
10			
Total Otros Instrumentos	0.00	0.00	0.00
TOTAL	0.00	0.00	0.00

Bajo protesta de decir verdad declaramos que los Estados Financieros y sus Notas, son razonablemente correctos y son responsabilidad del emisor

L.A.E. ERNESTO ALONSO PERAZA INDA
 DIRECTOR GENERAL DE ADMINISTRACION Y FINANZAS

C.P. ALVARO MARTIN AHUMADA ORTIZ
 DIRECTOR DE CONTABILIDAD Y PRESUPUESTO