


Sistema Estatal de Evaluación
Conciliación entre los Ingresos Presupuestarios y Contables
Comisión de Ecología y Desarrollo Sustentable del Estado de Sonora
Al 30 de Septiembre de 2016

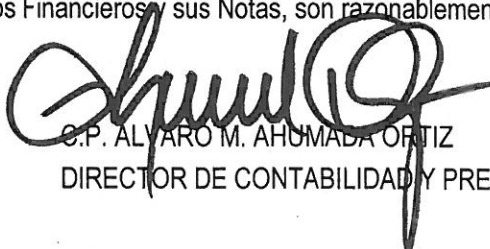
ETCA-II-10-A
PERIODO: A SEPTIEMBRE 2016

(PESOS)

1. Ingresos Presupuestarios		47,617,435.16
(MAS)		
2. Ingresos contables no presupuestarios		1,020,261.47
Incremento por variación de inventarios		
Disminución del exceso de estimaciones por pérdida o deterioro u obsolescencia		
Disminución del exceso de provisiones		
Otros Ingresos y beneficios varios	1,020,261.47	
Otros Ingresos contables no presupuestarios		
(MENOS)		
3. Ingresos presupuestarios no contables		0.00
Productos de capital		
Aprovechamientos de capital		
Ingresos derivados de financiamientos		
Otros Ingresos presupuestarios no contables		
4. Ingresos Contables (4= 1 + 2 - 3)		48,637,696.63

"Bajo protesta de decir verdad declaramos que los Estados Financieros y sus Notas, son razonablemente correctos y son responsabilidad de los suscritos."


LIC. ERNESTO A. PERAZA INDA
DIRECTOR GENERAL DE ADMINISTRACION
Y FINANZAS


C.P. ALVARO M. AHUMADA ORTIZ
DIRECTOR DE CONTABILIDAD Y PRESUPUESTO

Sistema Estatal de Evaluación
Estado Analítico del Ejercicio Presupuesto de Egresos
Clasificación por Objeto del Gasto (Capítulo y Concepto)

Comisión de Ecología y Desarrollo Sustentable del Estado de Sonora

Al 30 de Septiembre de 2016

(PESOS)

TRIMESTRE TERCERO 2016

Ejercicio del Presupuesto por Capítulo del Gasto	TRIMESTRE TERCERO 2016					
	Egresos Aprobado Anual (1)	Ampliaciones/ (Reducciones) (2)	Egresos Modificado Anual (3=1+2)	Egresos Devengado Anual (4)	Egresos Pagado Anual (5)	Subejercicio (6 = 3 - 4)
Servicios Personales	44,649,860.67	5,054,720.00	49,704,580.67	46,945,104.43	34,477,458.00	2,759,476.24
Remuneraciones al Personal de Carácter Permanente	25,500,000.00	-145,580.00	25,354,420.00	23,409,489.91	22,642,929.00	1,944,930.09
Remuneraciones al Personal de Carácter Transitorio	430,000.00	4,772,300.00	5,202,300.00	5,197,774.71	5,197,775.00	4,525.29
Remuneraciones Adicionales y Especiales	1,706,000.00	263,000.00	1,969,000.00	1,445,893.31	1,445,893.00	523,106.69
Seguridad Social	12,513,860.67	75,500.00	12,589,360.67	12,302,627.67	977,300.00	286,733.00
Otras Prestaciones Sociales y Económicas	4,500,000.00	89,500.00	4,589,500.00	4,589,318.83	4,213,561.00	181.17
Provisiones			0.00			0.00
Pago de Estímulos a Servidores Públicos			0.00			0.00
Materiales y Suministros	8,691,300.00	1,866,245.00	10,557,545.00	6,632,202.43	3,469,672.00	3,925,342.57
Materiales de Administración, Emisión de Documentos y Artículos Oficiales	698,400.00	178,840.00	877,240.00	502,031.92	254,592.00	375,208.08
Alimentos y Utensilios	5,566,700.00	254,357.00	5,821,057.00	3,725,598.18	1,414,690.00	2,095,458.82
Materias Primas y Materiales de Producción y Comercialización	790,000.00	419,525.00	1,209,525.00	451,973.03	362,749.00	757,551.97
Materiales y Artículos de Construcción y de Reparación	73,400.00	114,704.00	188,104.00	76,908.61	59,920.00	111,195.39
Productos Químicos, Farmacéuticos y de Laboratorio	141,400.00	173,146.00	314,546.00	171,488.09	34,793.00	143,057.91
Combustibles, Lubrificantes y Aditivos	552,000.00	507,014.00	1,059,014.00	996,960.15	733,169.00	62,053.85
Vestuario, Blancos, Prendas de Protección y Artículos Deportivos	3,500.00	142,465.00	145,965.00	144,815.14	117,708.00	1,149.86
Materiales y Suministros Para Seguridad			0.00			0.00
Herramientas, Refacciones y Accesorios Menores	865,900.00	76,194.00	942,094.00	562,427.31	492,051.00	379,666.69
Servicios Generales	15,558,461.00	1,388,634.00	16,947,095.00	10,108,611.97	7,961,924.00	6,838,483.03
Servicios Básicos	1,504,700.00	84,770.00	1,589,470.00	1,038,279.02	508,480.00	551,190.98
Servicios de Arrendamiento	86,181.00	460,300.00	546,481.00	419,209.71	293,794.00	127,271.29
Servicios Profesionales, Científicos, Técnicos y Otros Servicios	1,486,200.00	-455,359.00	1,040,841.00	830,098.81	706,204.00	210,742.19
Servicios Financieros, Bancarios y Comerciales	604,000.00	141,752.00	745,752.00	681,433.60	663,523.00	64,318.40
Servicios de Instalación, Reparación, Mantenimiento y Conservación	920,180.00	2,666,278.00	3,586,458.00	3,341,813.39	2,661,540.00	244,644.61
Servicios de Comunicación Social y Publicidad.	10,116,000.00	-2,585,578.00	7,530,422.00	2,251,398.14	1,948,762.00	5,279,023.86
Servicios de Traslado y Viáticos	467,800.00	878,753.00	1,346,553.00	1,239,585.30	942,433.00	106,967.70
Servicios Oficiales	283,400.00	157,818.00	441,218.00	301,574.00	234,776.00	139,644.00
Otros Servicios Generales	80,000.00	39,500.00	119,500.00	5,220.00	2,412.00	114,680.00
Transferencias, Asignaciones, Subsidios y Otras Ayudas	0.00	0.00	0.00	0.00	0.00	0.00

Sistema Estatal de Evaluación ETCA-II-11
 Estado Analítico del Ejercicio Presupuesto de Egresos
 Clasificación por Objeto del Gasto (Capítulo y Concepto)

Comisión de Ecología y Desarrollo Sustentable del Estado de Sonora
 Al 30 de Septiembre de 2016

Ejercicio del Presupuesto por Capítulo del Gasto	TRIMESTRE					Subejercicio (6 = 3 - 4)
	Egresos Aprobado Anual (1)	Ampliaciones/ (Reducciones) (2)	Egresos Modificado Anual (3=1+2)	Egresos Devengado Anual (4)	Egresos Pagado Anual (5)	
Transferencias Internas y Asignaciones al Sector Público			0.00			0.00
Transferencias al Resto del Sector Público			0.00			0.00
Subsidios y Subvenciones			0.00			0.00
Ayudas Sociales			0.00			0.00
Pensiones y Jubilaciones			0.00			0.00
Transferencias a Fideicomisos, Mandatos y Otros Análogos			0.00			0.00
Transferencias a la Seguridad Social			0.00			0.00
Donativos			0.00			0.00
Transferencias al Exterior			0.00			0.00
Bienes Muebles, Inmuebles e Intangibles	100,000.00	900,000.00	1,000,000.00	706,142.00	498,463.00	293,858.00
Mobiliario y Equipo de Administración	100,000.00	900,000.00	1,000,000.00	706,142.00	498,463.00	293,858.00
Mobiliario y Equipo Educativo y Recreativo			0.00			0.00
Equipo e Instrumental Médico y de Laboratorio			0.00			0.00
Vehículos y Equipo de Transporte			0.00			0.00
Equipo de Defensa y Seguridad			0.00			0.00
Maquinaria, Otros Equipos y Herramientas			0.00			0.00
Activos Biológicos			0.00			0.00
Bienes Inmuebles			0.00			0.00
Activos Intangibles			0.00			0.00
Inversión Pública	0.00	0.00	0.00	0.00	0.00	0.00
Obra Pública en Bienes de Dominio Público			0.00			0.00
Obra Pública en Bienes Propios			0.00			0.00
Proyectos Productivos y Acciones de Fomento			0.00			0.00
Inversiones Financieras y Otras Provisiones	0.00	0.00	0.00	0.00	0.00	0.00
Inversiones Para el Fomento de Actividades Productivas.			0.00			0.00
Acciones y Participaciones de Capital			0.00			0.00
Compra de Títulos y Valores			0.00			0.00
Concesión de Préstamos			0.00			0.00
Inversiones en Fideicomisos, Mandatos y Otros Análogos			0.00			0.00
Otras Inversiones Financieras			0.00			0.00
Provisiones para Contingencias y Otras Erogaciones Especiales			0.00			0.00

Sistema Estatal de Evaluación
 Estado Analítico del Ejercicio Presupuesto de Egresos
 Clasificación por Objeto del Gasto (Capítulo y Concepto)

Comisión de Ecología y Desarrollo Sustentable del Estado de Sonora
 Al 30 de Septiembre de 2016

Ejercicio del Presupuesto por Capítulo del Gasto	TRIMESTRE TERCERO 2016						
	(PESOS)	Egresos Aprobado Anual (1)	Ampliaciones/ (Reducciones) (2)	Egresos Modificado Anual (3=1+2)	Egresos Devengado Anual (4)	Egresos Pagado Anual (5)	Subejercicio (6 = 3 - 4)
Participaciones y Aportaciones		0.00	0.00	0.00	0.00	0.00	0.00
Participaciones							
Aportaciones							
Convenios							
Deuda Pública		0.00	0.00	0.00	0.00	0.00	0.00
Amortización de la Deuda Pública							
Intereses de la Deuda Pública							
Comisiones de la Deuda Pública							
Gastos de la Deuda Pública							
Costo por Coberturas							
Apoyos Financieros							
Adeudos de Ejercicios Fiscales Anteriores (Adefas)							
Total del Gasto		68,999,621.67	9,209,599.00	78,209,220.67	64,392,060.83	46,407,517.00	13,817,159.84

"Bajo protesta de decir verdad declaramos que los Estados Financieros y sus Notas, son razonablemente correctos y son responsabilidad del emisor"



LIC. ERNESTO A. PERAZA INDA
 DIRECTOR GENERAL DE ADMINISTRACION
 Y FINANZAS



C.P. ALVARO M. AHUMADA ORTIZ
 DIRECTOR DE CONTABILIDAD Y PRESUPUESTO

Estado Analítico del Ejercicio Presupuesto de Egresos
Clasificación Económica (por Tipo de Gasto)

Comisión de Ecología y Desarrollo Sustentable del Estado de Sonora
Al 30 de Septiembre de 2016

Concepto	(PESOS)					TRIMESTRE	TERCERO 2016
	Egresos Aprobado Anual (1)	Ampliaciones/ (Reducciones) (2)	Egresos Modificado Anual (3=1+2)	Egresos Devengado Anual (4)	Egresos Pagado Anual (5)		Subejercicio (6 = 3 - 4)
Gasto Corriente	68,999,621.67	9,209,598.64	78,209,220.31	64,392,060.83	46,407,517.00		13,817,159.48
Gasto de Capital			0.00				0.00
Amortización de la Deuda y Disminución de Pasivos			0.00				0.00
Pensiones y Jubilaciones			0.00				0.00
Participaciones			0.00				0.00
Total del Gasto	68,999,621.67	9,209,598.64	78,209,220.31	64,392,060.83	46,407,517.00		13,817,159.48

Bajo protesta de decir verdad declaramos que los Estados Financieros y sus Notas, son razonablemente correctos y son responsabilidad del emisor



LIC. ERNESTO A. PERAZA INDA
DIRECTOR GENERAL DE ADMINISTRACION
Y FINANZAS



C.P. ALVARO M. AHUMADA ORTIZ
DIRECTOR DE CONTABILIDAD Y PRESUPUESTO

Sistema Estatal de Evaluación
 Estado Analítico del Ejercicio Presupuesto de Egresos
 Clasificación Administrativa (Por Unidad Administrativa)
 Comisión de Ecología y Desarrollo Sustentable del Estado de Sonora
 Del 01 de Enero al 30 de Septiembre de 2016
 (PESOS)

Clasificación Administrativa (Por Unidad Administrativa)	TRIMESTRE: TERCERO DE 2016					
	(1)	(2)	(3=1+2)	(4)	(5)	(6=3-4)
	Egresos Aprobado Anual	Ampliaciones/ (Reducciones)	Egresos Modificado Anual	Egresos Devengado Acumulado	Egresos Pagado Acumulado	Subejercicio
COMISIÓN EJECUTIVA	14,716,900	210,000	14,926,900	5,180,301	3,626,210	9,746,599
DIRECCIÓN GENERAL DE ADMINISTRACIÓN Y FINANZAS	7,060,000	595,000	7,645,000	7,322,843	5,492,133	322,157
DIRECCIÓN GENERAL DE CENTRO ECOLÓGICO	23,122,722	2,592,599	25,715,321	23,848,823	19,079,058	1,866,498
DIRECCIÓN GENERAL DE GESTIÓN AMBIENTAL	3,790,000	435,000	4,225,000	4,110,932	2,466,559	114,068
DIRECCIÓN GENERAL DE PROGRAMAS DE MEJ.AMB.	2,850,000	860,000	3,710,000	3,554,516	2,310,435	155,464
DIRECCIÓN GENERAL DE PROMOCIÓN E INNOVACIÓN	1,060,000	130,000	1,190,000	771,965	463,179	418,035
DIRECCIÓN GENERAL DE CONSERVACIÓN	6,200,000	694,000	6,894,000	6,524,637	3,914,782	369,383
UNIDAD DE ENLACE Y ASUNTOS JURÍDICOS	1,620,000	250,000	1,870,000	1,764,778	1,058,867	105,222
ÓRGANO DE CONTROL Y DESARROLLO ADMINISTRATIVO	1,590,000	0	1,590,000	1,104,631	828,473	485,369
DIRECCIÓN GENERAL DEL FIANARIO	7,000,000	3,443,000	10,443,000	10,208,635	7,167,820	234,365
...						
...						
...						
...						
Total del Gasto	68,999,622	9,209,599	77,709,221	64,392,961	46,407,517	13,817,160

Bajo protesta de decir verdad declaramos que los Estados Financieros y sus Notas, son razonablemente correctos y son responsabilidad del emisor

[Signature]
 C.P. ALVARO MARTIN AHUMADA INDA
 DIRECTOR DE CONTABILIDAD Y PRESUPUESTO

[Signature]
 L.A.E. ERNESTO ALONSO PERAZA INDA
 DIRECTOR GENERAL DE ADMINISTRACION Y FINANZAS

Sistema Estatal de Evaluación ETCA-II-11-B2
Estado Analítico del Ejercicio Presupuesto de Egresos
Clasificación Administrativa (Por Poderes)
Comisión de Ecología y Desarrollo Sustentable del Estado de Sonora

Al 30 de Septiembre de 2016


(PESOS)

TRIMESTRE TERCERO 2016

Clasificación Administrativa (Por Poderes)	Egresos Aprobado Anual (1)	Ampliaciones/ (Reducciones) (2)	Egresos Modificado Anual (3=1+2)	Egresos Devengado Anual (4)	Egresos Pagado Anual (5)	Subejercicio (6 = 3 - 4)
Poder Ejecutivo			0.00			0.00
Poder Legislativo			0.00			0.00
Poder Judicial			0.00			0.00
Organismos Descentralizados	68,999,621.67	9,209,598.64	78,209,220.31	64,392,060.83	46,407,517.00	13,817,159.48
Total del Gasto	68,999,621.67	9,209,598.64	78,209,220.31	64,392,060.83	46,407,517.00	13,817,159.48

"Bajo protesta de decir verdad declaramos que los Estados Financieros y sus Notas, son razonablemente correctos y son responsabilidad del emisor"


LIC. ERNESTO A. PERAZA INDA
DIRECTOR GENERAL DE ADMINISTRACION
Y FINANZAS


C.P. ALVARO M. AHUMADA ORTIZ
DIRECTOR DE CONTABILIDAD Y PRESUPUESTO

Sistema Estatal de Evaluación ETCA-11-B3

Estado Analítico del Ejercicio Presupuesto de Egresos
 Clasificación Administrativa (Por Tipo de Organismos o Entidad Paraestatal)
 Comisión de Ecología y Desarrollo Sustentable del Estado de Sonora
 Al 30 de Septiembre de 2016

Concepto	TRIMESTRE TERCERO 2016					
	Egresos Aprobado Anual (1)	Ampliaciones/ (Reducciones) (2)	Egresos Modificado Anual (3=1+2)	Egresos Devengado Anual (4)	Egresos Pagado Anual (5)	Subejercicio (6=3-4)
Entidades Paraestatales y Fideicomisos No Empresariales y No Financieros	68,999,621.67	9,209,598.64	78,209,220.31	64,392,060.83	46,407,517.00	13,817,159.48
Instituciones Públicas de la Seguridad Social			0.00			0.00
Entidades Paraestatales Empresariales No Financieras con Participación Estatal Mayoritaria			0.00			0.00
Fideicomisos Empresariales No Financieros con Participación Estatal Mayoritaria			0.00			0.00
Entidades Paraestatales Empresariales Financieras Monetarias con Participación Estatal Mayoritaria			0.00			0.00
Entidades Paraestatales Empresariales Financieras No Monetarias con Participación Estatal Mayoritaria			0.00			0.00
Fideicomisos Financieros Públicos con Participación Estatal Mayoritaria			0.00			0.00
Total del Gasto	68,999,621.67	9,209,598.64	78,209,220.31	64,392,060.83	46,407,517.00	13,817,159.48

"Bajo protesta de decir verdad declaramos que los Estados Financieros y sus Notas, son razonablemente correctos y son responsabilidad del emisor"



LIC. ERNESTO A. PERAZA INDA
 DIRECTOR GENERAL DE ADMINISTRACION
 Y FINANZAS




C.P. ALVARO M. AHUMADA CORTIZ
 DIRECTOR DE CONTABILIDAD Y PRESUPUESTO

Sistema Estatal de Evaluación ETCA-II-11-C
 Estado Analítico del Ejercicio Presupuesto de Egresos
 Clasificación Funcional (Finalidad y Función)
 Comisión de Ecología y Desarrollo Sustentable del Estado de Sonora
 Al 30 de Septiembre de 2016

TRIMESTRE TERCERO 2016

Concepto	Egresos Aprobado Anual (1)	Ampliaciones/ (Reducciones) (2)	Egresos Modificado Anual (3=1+2)	Egresos Devengado Anual (4)	Egresos Pagado Anual (5)	Subejercicio (6 = 3 - 4)
Gobierno	0.00	0.00	0.00	0.00	0.00	0.00
Legislación			0.00			0.00
Justicia			0.00			0.00
Coordinación de la Política de Gobierno			0.00			0.00
Relaciones Exteriores			0.00			0.00
Asuntos Financieros y Hacendarios			0.00			0.00
Seguridad Nacional			0.00			0.00
Asuntos de Orden Público y Seguridad Interior			0.00			0.00
Otros Servicios Generales			0.00			0.00
Desarrollo Social	68,999,621.67	9,209,598.64	78,209,220.31	64,392,060.83	46,407,517.00	13,817,159.48
Protección Ambiental	68,999,621.67	9,209,598.64	78,209,220.31	64,392,060.83	46,407,517.00	13,817,159.48
Viviendas y Servicios a la Comunidad			0.00			0.00
Salud			0.00			0.00
Recreación, Cultura y Otras Manifestaciones Sociales			0.00			0.00
Educación			0.00			0.00
Protección Social			0.00			0.00
Otros Asuntos Sociales			0.00			0.00
Desarrollo Económico	0.00	0.00	0.00	0.00	0.00	0.00
Asuntos Económicos, Comerciales y Laborales en General			0.00			0.00
Agropecuaria, Silvicultura, Pesca y Caza			0.00			0.00
Combustibles y Energía			0.00			0.00
Minería, Manufacturas y Construcción			0.00			0.00
Transporte			0.00			0.00
Comunicaciones			0.00			0.00
Turismo			0.00			0.00
Ciencia, Tecnología e Innovación			0.00			0.00
Otras Industrias y Otros Asuntos Económicos			0.00			0.00
Otras No Clasificadas en funciones anteriores	0.00	0.00	0.00	0.00	0.00	0.00
Transacciones de la Deuda Pública / Costo financiero de la Deuda			0.00			0.00
Transferencias, Participaciones y Aportaciones entre Diferentes Niveles y Órdenes de gobierno			0.00			0.00
Saneamiento del Sistema Financiero			0.00			0.00
Adeudos de ejercicios Fiscales Anteriores			0.00			0.00
Total del Gasto	68,999,621.67	9,209,598.64	78,209,220.31	64,392,060.83	46,407,517.00	13,817,159.48

"Bajo protesta de decir verdad declaramos que los Estados Financieros y sus Notas, son razonablemente correctos y son responsabilidad del emisor"



 LIC. ERNESTO A. PERAZA INDA
 DIRECTOR GENERAL DE ADMINISTRACION
 Y FINANZAS


 C.P. ALVARO M. AHUMADA ORTIZ
 DIRECTOR DE CONTABILIDAD Y PRESUPUESTO

Sistema Estatal de Evaluación ETCA-II-11-D
 Conciliación entre los Egresos Presupuestarios y los Gastos Contables
 Comisión de Ecología y Desarrollo Sustentable del Estado de Sonora
 Al 30 de Septiembre de 2016

	TRIMESTRE	TERCERO 2016
1. Total de Egresos Presupuestarios		64,392,060.83
(MENOS)		
2. Egresos Presupuestarios no contables		706,142.00
Mobiliario y equipo de administración	706142	
Mobiliario y equipo educacional y recreativo		
Equipo e instrumental médico y de laboratorio		
Vehículos y equipo de transporte		
Equipo de defensa y seguridad		
Maquinaria, otros equipos y herramientas		
Arctivos biológicos		
Bienes inmuebles		
Activos intangibles		
Obra pública en bienes propios		
Acciones y participaciones de capital		
Compra de títulos y valores		
Inversiones en fideicomisos, mandatos y otros análogos		
Provisiones para contingencias y otras erogaciones especiales		
Armonización de la deuda pública		
Adeudos de ejercicios fiscales anteriores (ADEFAS)		
Otros Egresos Presupuestales No Contables		
(MAS)		
3. Gastos contables no presupuestarios		176,548.36
Estimaciones, depreciaciones, deterioros, obsolescencia y amortizaciones	176548.36	
Provisiones		
Disminución de inventarios		
Aumento por insuficiencia de estimaciones por pérdida o deterioro u obsolescencia		
Aumento por insuficiencia de provisiones		
Otros gastos		
Otros Gastos Contables No Presupuestales		
4. Total de Gasto Contable (4= 1 - 2 + 3)		63,862,467.19

"Bajo protesta de decir verdad declaramos que los Estados Financieros y sus Notas, son razonablemente correctos y son responsabilidad del emisor"


 LIC. ERNESTO A. PERAZA INDA
 DIRECTOR GENERAL DE ADMINISTRACION
 Y FINANZAS


 C.P. ALVARO M. AHUMADA ORTIZ
 DIRECTOR DE CONTABILIDAD Y PRESUPUESTO