


Sistema Estatal de Evaluación
Estado de Situación Financiera
Comisión de Ecología y Desarrollo Sustentable del Estado de Sonora
Al 31 Diciembre de 2016
(PESOS)


ETCA-I-01

TRIMESTRE: CUARTO

ACTIVO	2016	2015	PASIVO	2016	2015
Activo Circulante			Pasivo Circulante		
Efectivo y Equivalentes	1,463,746.54	6,911,085.91	Cuentas por Pagar a Corto Plazo	21,505,965.67	29,482,593.50
Derechos a Recibir Efectivo o Equivalentes	2,380,217.30	4,478,335.28	Documentos por Pagar a Corto Plazo	-	-
Derechos a Recibir Bienes o Servicios	47.99	1,800.00	Porción a Corto Plazo de la Deuda Pública a Largo Plazo	-	-
Inventarios	654,766.58	133,534.09	Títulos y Valores a Corto Plazo	-	-
Almacenes	-	-	- Pasivos Diferidos a Corto Plazo	1,578,040.00	2,533,855.00
Estimación por Pérdida o Deterioro de Activos Circulantes	-	-	- Fondos y Bienes de Terceros en Garantía y/o Administración a Corto Plazo	740,701.76	4,369,856.40
Otros Activos Circulantes	-	-	- Provisiones a Corto Plazo	-	-
			Otros Pasivos a Corto Plazo	-	-
Total de Activos Circulantes	4,498,778.41	11,524,755.28	Total de Pasivos Circulantes	23,824,707.43	36,386,305.02
Activo No Circulante			Pasivo No Circulante		
Inversiones Financieras a Largo Plazo	-	-	- Cuentas por Pagar a Largo Plazo	-	-
Derechos a Recibir Efectivo o Equivalentes a Largo Plazo	-	-	- Documentos por Pagar a Largo Plazo	-	-
Bienes Inmuebles, Infraestructura y Construcciones en Proceso	151,246,687.92	151,246,687.92	Deuda Pública a Largo Plazo	-	-
Bienes Muebles	52,104,929.11	40,637,051.49	Pasivos Diferidos a Largo Plazo	-	-
Activos Intangibles	445,772.29	477,612.60	Fondos y Bienes de Terceros en Garantía y/o en Administración a Largo Plazo	-	-
Depreciación, Deterioro y Amortización Acumulada de Bienes	- 72,243,842.10	- 56,203,671.72	Provisiones a Largo Plazo	-	-
Activos Diferidos	232,021.99	232,021.99			
Estimación por Pérdida o Deterioro de Activos no Circulantes	-	-			
Otros Activos no Circulantes	-	-			
Total de Activos No Circulantes	131,785,569.21	136,389,702.28	Total de Pasivos No Circulantes	-	-
Total de Activos	136,284,347.62	147,914,457.56	Total de Pasivo	23,824,707.43	36,386,305.02
			Hacienda Pública/Patrimonio		
			Hacienda Pública/Patrimonio Contribuido	133,242,100.36	135,733,985.87
			Aportaciones	133,242,100.36	135,733,985.87
			Donaciones de Capital	-	-
			Actualización de la Hacienda Pública/Patrimonio		
			Hacienda Pública/Patrimonio Generado	- 20,782,460.17	24,205,833.33
			Resultados del Ejercicio (Ahorro/ Desahorro)	- 12,914,933.62	-
			Resultados de Ejercicios Anteriores	- 7,867,526.55	24,205,833.33
			Revalúos	-	-
			Reservas	-	-
			Rectificaciones de Resultados de Ejercicios Anteriores	-	-
			Exceso o Insuficiencia en la Actualización de la Hacienda Pública/Patrimonio	-	-
			Resultado por Posición Monetaria	-	-
			Resultado por Tenencia de Activos no Monetarios	-	-
			Total Hacienda Pública/Patrimonio	112,459,640.19	111,528,152.54
			Total de Pasivo y Hacienda Pública/Patrimonio	136,284,347.62	147,914,457.56

"Bajo protesta de decir verdad declaro que los Estados Financieros y sus Notas, son razonablemente correctos y son responsabilidad del emisor"


C.P. Alvaro Martín Ahumada Ortiz
Director de Control de Gasto y Presupuesto


L.A.E. Ernesto Alonso Peraza Inda
Director General de Administración y Finanzas


Sistema Estatal de Evaluación
Estado de Actividades
Comisión de Ecología y Desarrollo Sustentable del Estado de Sonora
Del 01 de Diciembre al 31 de Diciembre de 2016
(PESOS)


ETCA-I-02

TRIMESTRE: CUARTO

	2016	2015
INGRESOS Y OTROS BENEFICIOS		
Ingresos de la Gestión:	9,946,218.88	9,265,572.37
Impuestos	-	-
Cuotas y Aportaciones de Seguridad Social	-	-
Contribuciones de Mejoras	-	-
Derechos	324,482.00	1,373,823.00
Productos de Tipo Corriente ¹	-	-
Aprovechamientos de Tipo Corriente	-	-
Ingresos por Venta de Bienes y Servicios	9,621,736.88	7,891,749.37
Ingresos no Comprendidos en las Fracciones de la Ley de Ingresos Causados en Ejercicios Fiscales Anteriores Pendientes de Liquidación o Pago	-	-
Participaciones, Aportaciones, Transferencias, Asignaciones, Subsidios y Otras Ayudas	68,075,753.16	66,081,119.58
Participaciones y Aportaciones	-	-
Transferencia, Asignaciones, Subsidios y Otras Ayudas	68,075,753.16	66,081,119.58
Otros Ingresos y Beneficios	5,012.74	8.01
Ingresos Financieros	13.24	8.01
Incremento por Variación de Inventarios	-	-
Disminución del Exceso de Estimaciones por Pérdida o Deterioro u Obsolescencia	-	-
Disminución del Exceso de Provisiones	-	-
Otros Ingresos y Beneficios Varios	4,999.50	-
Total de Ingresos y Otros Beneficios	78,026,984.78	75,346,699.96
GASTOS Y OTRAS PÉRDIDAS		
Gastos de Funcionamiento	88,084,725.77	74,615,806.94
Servicios Personales	67,333,497.27	60,993,843.38
Materiales y Suministros	8,820,452.73	6,135,115.60
Servicios Generales	11,930,775.77	7,486,847.96
Transferencia, Asignaciones, Subsidios y Otras Ayudas		
Transferencias Internas y Asignaciones al Sector Público	-	-
Transferencias al Resto del Sector Público	-	-
Subsidios y Subvenciones	-	-
Ayudas Sociales	-	-
Pensiones y Jubilaciones	-	-
Transferencias a Fideicomisos, Mandatos y Contratos Análogos	-	-
Transferencias a la Seguridad Social	-	-
Donativos	-	-
Transferencias al Exterior	-	-
Participaciones y Aportaciones		
Participaciones	-	-
Aportaciones	-	-
Convenios	-	-
Intereses, Comisiones y Otros Gastos de la Deuda Pública		
Intereses de la Deuda Pública	-	-
Comisiones de la Deuda Pública	-	-
Gastos de la Deuda Pública	-	-
Costo por Coberturas	-	-
Apoyos Financieros	-	-
Otros Gastos y Pérdidas Extraordinarias	2,857,192.63	18,810.78
Estimaciones, Depreciaciones, Deterioros, Obsolescencia y Amortizaciones	2,857,192.63	18,810.78
Provisiones	-	-
Disminución de Inventarios	-	-
Aumento por Insuficiencia de Estimaciones por Pérdida o Deterioro y Obsolescencia	-	-
Aumento por Insuficiencia de Provisiones	-	-
Otros Gastos	-	-
Inversión Pública		
Inversión Pública no Capitalizable	-	-
Total de Gastos y Otras Pérdidas	90,941,918.40	74,634,617.72
Resultados del Ejercicio (Ahorro/Desahorro)	- 12,914,933.62	712,082.24

Bajo protesta de decir verdad declaramos que los Estados Financieros y sus Notas, son razonablemente correctos y son responsabilidad del emisor.


C.P. Álvaro Martín Anumada Ortiz
Director de Control de Gasto y Presupuesto


L.A.E. Ernesto Alonso Peraza Inda
Director General de Administración y Finanzas

Sistema Estatal de Evaluación
Estado de Variación en la Hacienda Pública
Comisión de Ecología y Desarrollo Sustentable del Estado de Sonora
 Del 01 de Diciembre al 31 de Diciembre de 2016

ETCA-I-03


(PESOS)

TRIMESTRE: CUARTO

Concepto	Hacienda Pública / Patrimonio Contribuido	Hacienda Pública / Patrimonio Generado de Ejercicio Anteriores	Hacienda Pública / Patrimonio Generado del Ejercicio	Ajustes por Cambios de Valor	Total
Rectificaciones de Resultados de Ejercicios Anteriores					
Patrimonio Neto Inicial Ajustado del Ejercicio	135,733,985.87	0.00	0.00	0.00	135,733,985.87
Aportaciones	135,733,985.87				135,733,985.87
Donaciones de Capital					0.00
Actualización de la Hacienda Pública/Patrimonio					0.00
Variaciones de la Hacienda Pública / Patrimonio Neto del Ejercicio	0.00	-24,205,833.33	0.00	0.00	-24,205,833.33
Resultados del Ejercicio (Ahorro/Desahorro)					0.00
Resultados de Ejercicios Anteriores		-24,205,833.33			-24,205,833.33
Revalúos					0.00
Reservas					0.00
Hacienda Pública / Patrimonio Neto Final del Ejercicio 2015	135,733,985.87	-24,205,833.33	0.00	0.00	111,528,152.54
Cambios en la Hacienda Pública / Patrimonio Neto del Ejercicio 2016	-2,491,885.51	0.00	0.00	0.00	-2,491,885.51
Aportaciones	-2,491,885.51				-2,491,885.51
Donaciones de Capital					0.00
Actualización de la Hacienda Pública/Patrimonio					0.00
Variaciones de la Hacienda Pública / Patrimonio Neto del Ejercicio	0.00	16,338,306.78	-12,914,933.62	0.00	3,423,373.16
Resultados del Ejercicio (Ahorro/Desahorro)			-12,914,933.62		-12,914,933.62
Resultados de Ejercicios Anteriores		16,338,306.78			16,338,306.78
Revalúos					0.00
Reservas					0.00
Saldo Neto en la Hacienda Pública / Patrimonio 2016	133,242,100.36	-7,867,526.55	-12,914,933.62	0.00	112,459,640.19

Bajo protesta de decir verdad declaramos que los Estados Financieros y sus Notas, son razonablemente correctos y son responsabilidad del emisor


 C.P. Álvaro Martín Ahumada Ortiz
 Director de Control de Gasto y Presupuesto


 L.A.E. Ernesto Alonso Peraza Inda
 Director General de Administración y Finanzas


Sistema Estatal de Evaluación
Estado de Cambios en la Situación Financiera
Comisión de Ecología y Desarrollo Sustentable del Estado de Sonora
Del 01 de Diciembre al 31 de Diciembre de 2016
(PESOS)


ETCA-I-04

TRIMESTRE: CUARTO

	Origen	Aplicación
Activo	23,619,220.05	11,989,110.11
Activo Circulante	7,547,209.36	521,232.49
Efectivo y Equivalentes	5,447,339.37	
Derechos a Recibir Efectivo o Equivalentes	2,098,117.98	
Derechos a Recibir Bienes o Servicios	1,752.01	
Inventario		521,232.49
Almacenes		
Estimación por Pérdida o Deterioro de Activos Circulantes		
Otros Activos Circulantes		
Activo No Circulante	16,072,010.69	11,467,877.62
Inversiones Financieras a Largo Plazo		
Derechos a Recibir Efectivo o Equivalentes a Largo Plazo		
Bienes Inmuebles, Infraestructura y Construcciones en Proceso		
Bienes Muebles		11,467,877.62
Activos Intangibles	31,840.31	
Depreciación, Deterioro y Amortización Acumulada de Bienes	16,040,170.38	
Activos Diferidos		
Estimación por Pérdida o Deterioro de Activos no Circulantes		
Otros Activos no Circulantes		
Pasivo	0.00	12,561,597.59
Pasivo Circulante	0.00	12,561,597.59
Cuentas por Pagar a Corto Plazo		7,976,627.87
Documentos por Pagar a Corto Plazo		
Porción a Corto Plazo de la Deuda Pública a Largo Plazo		
Títulos y Valores a Corto Plazo		
Pasivos Diferidos a Corto Plazo		955,815.00
Fondos y Bienes de Terceros en Garantía y/o Administración a Corto Plazo		3,629,154.72
Provisiones a Corto Plazo		
Otros Pasivos a Corto Plazo		
Pasivo No Circulante	0.00	0.00
Cuentas por Pagar a Largo Plazo		
Documentos por Pagar a Largo Plazo		
Deuda Pública a Largo Plazo		
Pasivos Diferidos a Largo Plazo		
Fondos y Bienes de Terceros en Garantía y/o en Administración a Largo Plazo		
Provisiones a Largo Plazo		
HACIENDA PUBLICA/PATRIMONIO	16,338,306.78	15,406,819.13
Hacienda Pública/Patrimonio Contribuido	0.00	2,491,885.51
Aportaciones		2,491,885.51
Donaciones de Capital		
Actualización de la Hacienda Pública/Patrimonio		
Hacienda Pública/Patrimonio Generado	16,338,306.78	12,914,933.62
Resultados del Ejercicio (Ahorro/ Desahorro)		12,914,933.62
Resultados de Ejercicios Anteriores	16,338,306.78	
Revalúos		
Reservas		
Rectificaciones de Resultados de Ejercicios Anteriores		
Excesos o Insuficiencia en la Actualización de la Hacienda Pública/Patrimonio	0.00	0.00
Resultado por Posición Monetaria		
Resultado por Deficiencia de Activos no Monetarios		

Bajo protesta de decir verdad declaramos que los Estados Financieros y sus Notas, son razonablemente correctos y son responsabilidad del emisor


C.P. Álvaro Martín Ahumada Ortíz
Director de Control de Gasto y Presupuesto


L.A.E. Ernesto Alonso Peraza Inda
Director General de Administración y Finanzas

Sistema Estatal de Evaluación
Estado de Flujos de Efectivo
Comisión de Ecología y Desarrollo Sustentable del Estado de Sonora
Al 31 Diciembre de 2016
(PESOS)


ETCA-I-05

TRIMESTRE: CUARTO

Concepto	2016	2015
Flujos de Efectivo de las Actividades de Operación		
Origen	78,021,972.04	75,346,691.95
Impuestos		
Cuotas y Aportaciones de Seguridad Social		
Contribuciones de mejoras		
Derechos	324,482.00	1,373,823.00
Productos de Tipo Corriente		
Aprovechamientos de Tipo Corriente		
Ingresos por Venta de Bienes y Servicios	9,621,736.88	7,891,749.37
Ingresos no Comprendidos en las Fracciones de la Ley de Ingresos Causados en Ejercicios Fiscales Anteriores		
Pendientes de Liquidación o Pago		
Participaciones y Aportaciones		
Transferencias, Asignaciones y Subsidios y Otras Ayudas	68,075,753.16	66,081,119.58
Otros Origenes de Operación	0.00	0.00
Aplicación	86,193,565.59	74,617,006.98
Servicios Personales	67,352,027.13	60,993,843.65
Materiales y Suministros	7,739,517.96	6,136,233.33
Servicios Generales	11,102,020.50	7,486,930.00
Transferencias Internas y Asignaciones al Sector Público		
Transferencias al resto del Sector Público		
Subsidios y Subvenciones		
Ayudas Sociales		
Pensiones y Jubilaciones		
Transferencias a Fideicomisos, Mandatos y Contratos Análogos		
Transferencias a la Seguridad Social		
Donativos		
Transferencias al Exterior		
Participaciones		
Aportaciones		
Convenios		
Otras Aplicaciones de Operación	0.00	0.00
Flujos Netos de Efectivo por Actividades de Operación	-8,171,593.55	729,684.97
Flujos de Efectivo de las Actividades de Inversión		
Origen	0.00	0.00
Bienes Inmuebles, Infraestructura y Construcciones en Proceso		
Bienes Muebles		0.00
Otros Origenes de Inversión		0.00
Aplicación	9,860.00	0.00
Bienes Inmuebles, Infraestructura y Construcciones en Proceso		
Bienes Muebles	9,860.00	0.00
Otras Aplicaciones de Inversión		0.00
Flujos Netos de Efectivo por Actividades de Inversión	-9,860.00	0.00
Flujo de Efectivo de las Actividades de Financiamiento		
Origen	0.00	0.00
Endeudamiento Neto		
Interno		0.00
Externo		0.00
Otros Origenes de Financiamiento		0.00
Aplicación	0.00	0.00
Servicios de la Deuda		
Interno		0.00
Externo		0.00
Otras Aplicaciones de Financiamiento		0.00
Flujos netos de Efectivo por Actividades de Financiamiento	0.00	0.00
Incremento/Disminución Neta en el Efectivo y Equivalentes al Efectivo	-8,181,453.55	729,684.97
Efectivo y Equivalentes al Efectivo al Inicio del Ejercicio	6,911,085.91	7,143,107.90
Efectivo y Equivalentes al Efectivo al Final del Ejercicio	-1,270,367.64	7,872,792.87

Bajo protesta de decir verdad declaramos que los Estados Financieros y sus Notas, son razonablemente correctos y son responsabilidad del emisor


C.P. Alvaro Martín Ahumada Ortiz
Director de Control de Gasto y Presupuesto


L.A.E. Ernesto Alonso Peraza Inda
Director General de Administración y Finanzas

Sistema Estatal de Evaluación

ETCA-I-06

Estado Analítico del Activo

Comisión de Ecología y Desarrollo Sustentable del Estado de Sonora


Del 01 de Diciembre al 31 de Diciembre de 2016


TRIMESTRE: CUARTO

(PESOS)

Concepto	Saldo Inicial 1	Cargos del Periodo 2	Abonos del Periodo 3	Saldo Final 4 (1+2-3)	Variación del Periodo (4-1)
ACTIVO	147,914,457.56	134,389,922.15	146,020,032.09	136,284,347.62	-11,630,109.94
Activo Circulante	11,524,755.28	119,150,062.68	126,176,039.55	4,498,778.41	-7,025,976.87
Efectivo y Equivalentes	6,911,085.91	39,424,614.99	44,871,954.36	1,463,746.54	-5,447,339.37
Derechos a Recibir Efectivo o Equivalentes	4,478,335.28	79,033,348.99	81,131,466.97	2,380,217.30	-2,098,117.98
Derechos a Recibir Bienes o Servicios	1,800.00	108,111.64	109,863.65	47.99	-1,752.01
Inventarios	133,534.09	583,987.06	62,754.57	654,766.58	521,232.49
Almacenes				0.00	0.00
Estimación por Pérdida o Deterioro de Activos Circulantes				0.00	0.00
Otros Activos Circulantes				0.00	0.00
Activo No Circulante	136,389,702.28	15,239,859.47	19,843,992.54	131,785,569.21	-4,604,133.07
Inversiones Financieras a Largo Plazo				0.00	0.00
Derechos a Recibir Efectivo o Equivalentes a Largo Plazo				0.00	0.00
Bienes Inmuebles, Infraestructura y Construcciones en Proceso	151,246,687.92			151,246,687.92	0.00
Bienes Muebles	40,637,051.49	15,239,859.47	3,771,981.85	52,104,929.11	11,467,877.62
Activos Intangibles	477,612.60		31,840.31	445,772.29	-31,840.31
Depreciación, Deterioro y Amortización Acumulada de Bienes	-56,203,671.72		16,040,170.38	-72,243,842.10	-16,040,170.38
Activos Diferidos	232,021.99			232,021.99	0.00
Estimación por Pérdida o Deterioro de Activos no Circulantes				0.00	0.00
Otros Activos no Circulantes				0.00	0.00

Bajo protesta de decir verdad declaramos que los Estados Financieros y sus Notas, son razonablemente correctos y son responsabilidad del emisor


C.P. Álvaro Martín Aljumada Ortiz
Director de Control de Gasto y Presupuesto


L.A.E. Ernesto Alonso Peraza Inda
Director General de Administración y Finanzas

Sistema Estatal de Evaluación
 Estado Analítico de la Deuda y Otros Pasivos
 Comisión de Ecología y Desarrollo Sustentable del Estado de Sonora
 Del 01 de Diciembre al 31 de Diciembre de 2016


ETCA-I-07


(PESOS)

TRIMESTRE: CUARTO

DENOMINACIÓN DE LAS DEUDAS	MONEDA DE CONTRATACIÓN	INSTITUCIÓN O PAÍS ACREEDOR	SALDO INICIAL DEL PERIODO	SALDO FINAL DEL PERIODO
DEUDA PÚBLICA				
Corto Plazo				
Deuda Interna			0.00	0.00
Instituciones de Crédito			0.00	0.00
Títulos y Valores				
Arrendamientos Financieros				
Deuda Externa			0.00	0.00
Organismos Financieros Internacionales			0.00	
Deuda Bilateral				
Títulos y Valores				
Arrendamientos Financieros				
<i>Subtotal Corto Plazo</i>			0.00	0.00
Largo Plazo				
Deuda Interna			0.00	0.00
Instituciones de Crédito				
Títulos y Valores				
Arrendamientos Financieros				
Deuda Externa			0.00	0.00
Organismos Financieros Internacionales				
Deuda Bilateral				
Títulos y Valores				
Arrendamientos Financieros				
<i>Subtotal Largo Plazo</i>			0.00	0.00
Otros Pasivos			36,386,305.02	23,824,707.43
Total Deuda y Otros Pasivos			36,386,305.02	23,824,707.43

Bajo protesta de decir verdad declaramos que los Estados Financieros y sus Notas, son razonablemente correctos y son responsabilidad del emisor


 C.P. Álvaro Martín Ahumada Ortíz
 Director de Control de Gasto y Presupuesto


 L.A.E. Ernesto Alonso Peraza Inda
 Director General de Administración y Finanzas

Sistema Estatal de Evaluación
Informe sobre Pasivos Contingentes
 Comisión de Ecología y Desarrollo Sustentable del Estado de Sonora
 Al 31 Diciembre de 2016
 (PESOS)

ETCA-I-08


TRIMESTRE: CUARTO


A Corto Plazo

A Mediano Plazo	No.	No. De Expediente	Procedimiento	Reclamo	Importe
	1	PFFPA/32.3/2c.27.5/07/14	Administrativo	Visita de inspección	867,409.00
	2	1841/2014	Juicio de amparo	Despido injustificado	1,804,550.00
	3	414/2011 II	Laboral	Despido injustificado	856,164.00
	4	1138/2015	Ejecutivo	Acción de pago	240,000.00
	5	1307/2013	Incidente de	Gastos y costas	50,000.00
	6	574/2013	Demanda	Cumplimiento de contrato y/o pa	3,289,155.00
	7	1502/2012	Civil	Acción de pago	266,849.00
	8	184/2013 II	Servicio civil	Requiere el pago de seguro de r	42,000.00
	9	PFFPA/4.3/2C.27.3/00021/14	Administrativo	Visita de inspección	904,275.00
	10	241/2013	Servicio civil	Pago de seguro	179,160.00
	11	1986/2009	Laboral	Despido injustificado	1,183,320.00
	12	426/2013	Servicio	Despido injustificado	378,000.00
	13	846/14	Laboral	Despido injustificado	374,400.00
	14	1398/10	Laboral	Despido injustificado	936,000.00
	15	2707/10	Laboral	Despido injustificado	510,000.00
	16	5140/09	Laboral	Despido injustificado	1,739,520.00
	17	2369/13	Laboral	Despido injustificado	204,000.00
	18	220/13-JE1	Laboral	Despido injustificado	204,000.00
	19	518/2010	Laboral	Despido injustificado	936,000.00
				Suma	14,964,802.00

A Largo Plazo

Bajo protesta de decir verdad declaramos que los Estados Financieros y sus Notas, son razonablemente correctos y son responsabilidad del emisor


 C.P. Álvaro Martín Ahumada Ortiz
 Director de Control de Gasto y Presupuesto


 L.A.E. Ernesto Alonso Peraza Inda
 Director General de Administración y Finanzas

Sistema Estatal de Evaluación
Notas a los Estados Financieros
COMISION DE ECOLOGIA Y DESARROLLO SUSTENTABLE DEL ESTADO DE SONORA
Al 31 de Diciembre de 2016

MES: CUARTO DE 2016

Con el objeto de dar cumplimiento a los artículos 46 y 49 de la Ley General de Contabilidad Gubernamental, se acompañan las siguientes notas a los Estados Financieros elaborados al 31 de diciembre de 2016 y de forma comparativa con el Ejercicio 2015, en los términos en que se presentan a continuación:

NOTAS DE DESGLOSE

I) NOTAS AL ESTADO DE SITUACION FINANCIERA

Activo

NOTA 1. EFECTIVO Y EQUIVALENTES

Integración	Diciembre 2016	Diciembre 2015
Efectivo	4,554	9,000
Bancos/Tesorería	768,332	2,542,086
Inversiones Temporales	690,861	4,360,000
TOTAL	1,463,747	6,911,086

La cuenta contable Efectivo y Equivalentes por un monto de \$1,463,747, al cierre del mes de diciembre de 2016, se integra del Efectivo por \$4,554 el cual contempla dos fondos de caja para su cuidado y administración, el primero por \$1,554 para fondo de caja chica de las áreas del Delfinario y Estero el Soldado y un segundo fondo para feria en la operación de taquilla por la entrada de visitantes a las instalaciones del centro ecológico por \$3,000 pesos; en lo que se refiere a Bancos, la CEDES tiene registrado en sus libros contables 22 cuentas de Bancos de las cuales, 1 es de HSBC con un importe en libros de \$544, 6 cuentas de BBVA Bancomer que acumulan un saldo de \$192,270, 13 cuentas bancarias en Scotiabank Inverlat sumando un saldo acumulado por \$557,441 y en Banco del Bajío 2 cuentas bancarias con un saldo de \$18,076; todas debidamente registradas y conciliadas.

Sistema Estatal de Evaluación
Notas a los Estados Financieros
COMISION DE ECOLOGIA Y DESARROLLO SUSTENTABLE DEL ESTADO DE SONORA
Al 31 de Diciembre de 2016

MES: CUARTO DE 2016

NOTA 2. DERECHOS A RECIBIR EFECTIVO Y EQUIVALENTES

Integración	Diciembre 2016	Diciembre 2015
Cuentas por cobrar a corto plazo	2,233,120	3,330,978
Deudores diversos por cobrar a corto plazo	147,097	30,916
Otros Derechos a Recibir Efectivo o Equivalentes a Corto Plazo	0	1,116,441
TOTAL	2,380,217	4,478,335

Al cierre del mes de diciembre 2016 existe un saldo en la cuenta contable denominada Derechos a Recibir Efectivo y Equivalentes por \$2,380,217, integrado principalmente por Cuentas por cobrar a corto plazo, con un importe de \$2,233,120, de los cuales \$1,578,040 con origen de registro contable de fecha julio 2013, representa el saldo de los recursos por recibir de DIF Sonora por concepto de delfinoterapias otorgadas a pacientes que a la fecha no han sido liquidados a la CEDES, además un importe por \$543,765 de recursos por recibir de la Secretaría de Hacienda para cumplir con convenios laborales con empleados y exempleados de la Entidad; por otro lado, en esta misma cuenta se tiene un saldo de \$128,979 de IVA Acreditable, el cual es un saldo a favor de la Entidad; en lo que se refiere a la cuenta Deudores diversos por cobrar a corto plazo con un saldo de \$147,097 se integra de adeudos por recuperar a cargo del personal adscrito a la Entidad, correspondiente a recursos que fueron otorgados por concepto de responsabilidades y gastos a comprobar para realizar salidas de comisión ó bien, para la misma operación de las áreas sustantivas y el cumplimiento a compromisos adquiridos.

NOTA 3. DERECHOS A RECIBIR BIENES O SERVICIOS

Integración	Diciembre 2016	Diciembre 2015
Anticipo a proveedores por adquisición de bienes y prestación de servicios a Corto Plazo.	48	1,800
TOTAL	48	1,800