



Nogales, Sonora, a 17 de marzo del  
2016  
Oficio No UTN/AF/PP/099/2016

C.P. Gustavo Rodríguez Lozano  
Subsecretario de Planeación del Desarrollo  
Secretaría de Hacienda  
Presente.-


En cumplimiento a oficio 05.06/124/2016, de fecha 22 de febrero del año en curso, adjunto al presente la información correspondiente a la Cuenta de la Hacienda Pública Estatal correspondiente al ejercicio fiscal del 2015, expresados en formatos previamente establecidos para este fin.

Cabe hacer mención que la presente información, será remitida vía electrónica a la dirección [organismos@haciendaegresos-sonora.gob.mx](mailto:organismos@haciendaegresos-sonora.gob.mx) con fecha de hoy.

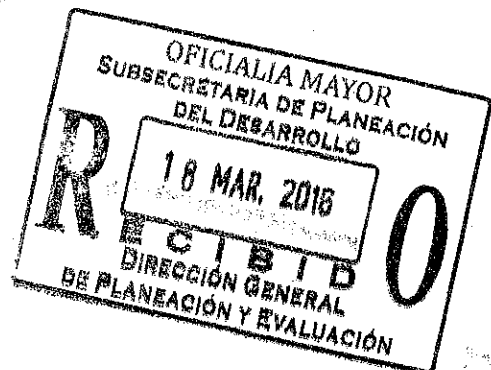
Sin otro particular, aprovecho la ocasión para saludarle y reiterarle mi respeto y consideración

Atentamente,

CP. Perla Fernanda Parra García  
Directora de Administración y Finanzas



C.c.p. Archivo.  
Minutario  
PPFG/MMBE



UTN Universidad Tecnológica de Nogales, Sonora  
Ave. Universitaria No. 271, Col. Universitaria, C.P. 84094  
Tel. (631) 311-18-30 Fax (631) 315-9029, A.P. 671  
[www.utnogales.edu.mx](http://www.utnogales.edu.mx)



supervisor

# UNIVERSIDAD TECNOLÓGICA DE NOGALES SONORA

## Estado de Situación Financiera

CPCA-1-01

Fecha y 09/abr./2016

03:17 p. m.

	2015	2014*	2015	2014*
<b>ACTIVO</b>		<b>PASIVO</b>		
<b>ACTIVO CIRCULANTE</b>	\$6,101,967.76	<b>PASIVO CIRCULANTE</b>	\$6,272,785.53	\$11,209,342.22
EFFECTIVO Y EQUIVALENTES	\$6,084,960.33	Cuentas por pagar a corto plazo	\$5,201,902.45	\$10,027,447.03
EFFECTIVO	\$3,000.00	SERVICIOS PERSONALES POR PAGAR A CORTO PLAZO	\$2,690,013.08	\$8,108,256.70
BANCOS/ TESORERIA	\$68,458.37	PROVEEDORES POR PAGAR A CORTO PLAZO	\$622,342.19	\$74,120.60
INVERSIONES TEMPORALES (HASTA 3 MESES)	\$6,013,491.96	RETENCIONES Y CONTRIBUCIONES POR PAGAR A	\$1,889,547.18	\$1,847,069.73
DERECHOS A RECIBIR EFFECTIVO O EQUIVALENTES	\$17,017.43	OTROS PASIVOS A CORTO PLAZO	\$1,070,883.08	\$1,181,895.19
DEUDORES DIVERSOS POR COBRAR A CORTO PLAZO	\$17,017.43	INGRESOS POR CLASIFICAR	\$917,777.49	\$898,670.46
<b>Total de Activos Circulantes</b>	\$6,101,967.76	OTROS PASIVOS CIRCULANTES	\$153,106.69	\$283,224.73
<b>ACTIVO NO CIRCULANTE</b>	\$128,912,941.90	<b>Total de Pasivos Circulantes</b>	\$6,272,785.53	\$11,209,342.22
BIENES INMUEBLES, INFRAESTRUCTURA Y TERRENOS	\$73,134,451.71	PASIVO NO CIRCULANTE	\$0.00	\$0.00
EDIFICIOS NO HABITACIONALES	\$1,246,977.83	Total de Pasivos	\$6,272,785.53	\$11,209,342.22
BIENES MUEBLES	\$71,887,473.88	HACIENDA PÚBLICA/ PATRIMONIO		
MOBILIARIO Y EQUIPO DE ADMINISTRACION	\$56,971,543.38	HACIENDA PÚBLICA/ PATRIMONIO	\$120,516,417.78	\$120,516,417.78
MOBILIARIO Y EQUIPO DE ADMINISTRACION	\$20,827,149.12	HACIENDA PÚBLICA/ PATRIMONIO CONTRIBUIDO	\$120,516,417.78	\$120,516,417.78
MOBILIARIO Y EQUIPO EDUCACIONAL Y RECREATIVO	\$25,447,322.84			
EQUIPO E INSTRUMENTAL MÉDICO Y DE LABORATORIO	\$66,908.80	APORTACIONES		
VEHICULOS Y EQUIPO DE TRANSPORTE	\$3,763,297.52			
MAQUINARIA, OTROS EQUIPOS Y HERRAMIENTAS	\$6,410,070.35	RESULTADOS DEL EJERCICIO (AHORRO/ DESAHORRO)	-\$2,928,907.37	\$11,154,613.72
COLECCIONES, OBRAS DE ARTE Y OBJETOS VALIOSOS	\$396,794.75	RESULTADOS DE EJERCICIOS ANTERIORES	\$11,154,613.72	-\$3,402,600.81
ACTIVOS INTANGIBLES	\$519,622.65	EXCESO O INSUFICIENCIA EN LA ACTUALIZACIÓN DE	\$0.00	\$14,567,274.53
SOFTWARE	\$519,622.65			
DEPRECIACIÓN, DETERIORO Y AMORTIZACIÓN ACUMULADA	-\$1,720,971.84			
DEPRECIACIÓN ACUMULADA DE BIENES MUEBLES	-\$1,720,971.84			
ACTIVOS DIFERIDOS	\$68,236.00			
OTROS ACTIVOS DIFERIDOS	\$68,236.00			
<b>Total de Activos No Circulantes</b>	\$128,912,941.90	<b>Total de Pasivo y Hacienda</b>	\$135,014,909.66	\$142,880,373.72
<b>Total de Activos</b>	\$135,014,909.66		\$135,014,909.66	\$142,880,373.72

\*Importe Basados en Saldos Iniciales

# UNIVERSIDAD TECNOLÓGICA DE NOGALES SONORA

Usr: supervisor  
Rep:

AL 21/11/1911 E

Fecha y 09/abr/12  
04:15 p

	2015	2014*		2015
<b>CUENTAS DE ORDEN CONTABLES</b>			<b>CUENTAS DE ORDEN PRESUPUESTARIAS</b>	
<u>VALORES</u>	<u>\$0.00</u>	<u>\$0.00</u>	<u>LEY DE INGRESOS</u>	
<u>EMISIÓN DE OBLIGACIONES</u>	<u>\$0.00</u>	<u>\$0.00</u>	LEY DE INGRESOS ESTIMADA	\$54,024,358.00
<u>AVALES Y GARANTÍAS</u>	<u>\$0.00</u>	<u>\$0.00</u>	LEY DE INGRESOS POR EJECUTAR	\$268,885.00
<u>JUICIOS</u>	<u>\$0.00</u>	<u>\$0.00</u>	MODIFICACIONES A LA LEY DE INGRESOS ESTIMADA	\$12,098,534.77
DEMANDAS JUDICIAL EN PROCESO DE RESOLUCIÓN	\$3,734,399.00	\$0.00	LEY DE INGRESOS DEVENGADA	\$65,854,007.77
RESOLUCIÓN DE DEMANDAS EN PROCESO JUDICIAL	\$3,734,399.00	\$0.00	LEY DE INGRESOS RECAUDADA	\$65,854,007.77
<u>INVERSIÓN MEDIANTE PROYECTOS PARA PRESTACIÓN DE</u>	<u>\$0.00</u>	<u>\$0.00</u>	<u>PRESUPUESTO DE EGRESOS</u>	
<u>BIENES EN CONCESIONADOS O EN COMODATO</u>	<u>\$0.00</u>	<u>\$0.00</u>	PRESUPUESTO DE EGRESOS APROBADO	\$54,024,358.00
<u>FIDELCOMISO DE FINANCIAMIENTO DECRETO 70</u>	<u>\$0.00</u>	<u>\$0.00</u>	PRESUPUESTO DE EGRESOS POR EJERCER	-\$4,321,569.59
<u>CUENTAS POR COBRAR</u>	<u>\$0.00</u>	<u>\$0.00</u>	PRESUPUESTO DE EGRESOS MODIFICADO	\$16,280,079.81
ADEUDOS POR RECUPERAR	\$6,085,181.00	\$0.00	PRESUPUESTO DE EGRESOS COMPROMETIDO	\$74,626,007.40
CUENTAS POR COBRAR NO RECAUDADAS DE EJERCICIOS	\$6,085,181.00	\$0.00	PRESUPUESTO DE EGRESOS DEVENGADO	\$74,626,007.40
			PRESUPUESTO DE EGRESOS EJERCIDO	\$71,313,652.13
			PRESUPUESTO DE EGRESOS PAGADO	\$71,313,652.13

\*Importe Basados en Saldos Iniciales




Supervisor

**UNIVERSIDAD TECNOLÓGICA DE NOGALES**  
**SONORA**  
**Estado de Situación Financiera**


Fecha y 09/abr./2016

03:17 p. m.

  
C.P. PERLA FERNANDA PARRA GARCIA  
Directora de Administración y Finanzas

2015

2014\*

  
LIC MIGUEL GONZALEZ TAPIA  
Rector de la Universidad Tecnológica de Nogales, Sonora

**Cuenta Pública 2015**  
**Estado de Variación en la Hacienda Pública**  
**Del 1 de Enero al 31 de Diciembre de 2015**  
 (pesos)

**UNIVERSIDAD TECNOLÓGICA DE NOGALES**


CPCA-1-02

Ente Público:

Concepto	Hacienda	Hacienda	Hacienda	Ajustes por Cambios de Valor	TOTAL
	Pública/ Patrimonio Continuo	Pública/ Patrimonio Generado de Ejercicios Anteriores	Pública/ Patrimonio Generado del Ejercicio		
<b>Rectificaciones de Resultados de Ejercicios Anteriores</b>	0	0	0	0	0
<b>Patrimonio Neto Inicial Ajustado del Ejercicio</b>	120,516,418	0	0	0	120,516,418
Aportaciones	120,516,418	0	0	0	120,516,418
Donaciones de Capital	0	0	0	0	0
Actualización de la Hacienda Pública/ Patrimonio	0	0	0	0	0
<b>Variaciones de la Hacienda Pública/ Patrimonio Neto del Ejercicio</b>	0	14,557,215	0	0	14,557,215
Resultados del Ejercicio (Ahorro/Desahorro)	0	0	0	0	0
Resultados de Ejercicios Anteriores	0	14,557,215	0	0	14,557,215
Revalúos	0	0	0	0	0
Reservas	0	0	0	0	0
<b>Hacienda Pública/ Patrimonio Neto Final del Ejercicio 2014</b>	120,516,418	14,557,215	0	0	135,073,632
<b>Cambios en la Hacienda Pública/ Patrimonio Neto del Ejercicio 2015</b>	0	0	0	0	0
Aportaciones	0	0	0	0	0
Donaciones de Capital	0	0	0	0	0
Actualización de la Hacienda Pública/ Patrimonio	0	0	0	0	0
<b>Variaciones de la Hacienda Pública/ Patrimonio Neto del Ejercicio 2015</b>	0	-3,402,601	-2,928,907	0	-6,331,508
Resultados del Ejercicio (Ahorro/Desahorro)	0	0	-2,928,907	0	-2,928,907
Resultados de Ejercicios Anteriores	0	-3,402,601	0	0	-3,402,601
Revalúos	0	0	0	0	0
Reservas	0	0	0	0	0
<b>Saldo Neto en la Hacienda Pública / Patrimonio 2015</b>	120,516,418	11,154,614	-2,928,907	0	128,742,124

Bajo protesta de decir verdad declaramos que los Estados Financieros y sus Notas son razonablemente correctos y responsabilidad del emisor

C.P. Flavio Medrano Quintana  
 Jefe de Departamento de Contabilidad y Finanzas

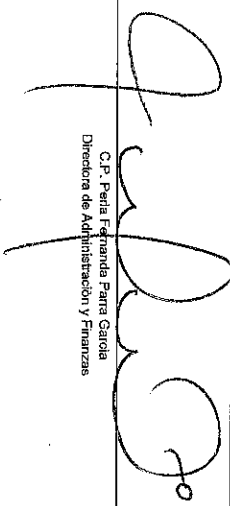
  
 C.P. Petia Fernanda Parra García  
 Directora de Administración y Finanzas

2015		2014		2013	
<b>Flujos de Efectivo de las Actividades de Operación</b>					
<b>Origen</b>					
Impuestos	66,737,090	64,699,356	0	0	0
Cuentas y Aportaciones de Seguridad Social	0	0	0	0	0
Contribuciones de mejoras	0	0	0	0	0
Derechos	0	0	0	0	0
Productos de Tipo Corriente	154,157	410,863	7,350,889	2,124,279	0
Aprovechamientos de Tipo Corriente	2,588,211	3,897	0	0	0
Ingresos por Venta de Bienes y Servicios	6,578,271	5,562,089	6,999,586	1,935,920	1,935,920
Ingresos no Comprendidos en las Fracciones de la Ley de Ingresos Causados en Ejercicios	0	0	351,303	1,681,319	0
Fiscas, Anteriores Pendientes de Liquidación o Pago	0	0	0	0	0
Participaciones y Aportaciones	0	0	0	0	0
Transferencias, Asignaciones y Subsidios y Otras Ayudas	56,534,369	55,722,527	-7,350,889	-2,124,279	0
Otros Origenes de Operación	893,082	0	0	0	0
<b>Aplicación</b>					
Servicios Personales	71,846,774	58,777,831	0	0	0
Materiales y Suministros	61,804,228	48,468,933	0	0	0
Servicios Generales	2,353,038	1,276,761	0	0	0
Transferencias Internas y Asignaciones al Sector Público	7,789,487	7,017,869	0	0	0
Transferencias al resto del Sector Público	0	0	0	0	0
Subsidios y Subvenciones	0	0	0	0	0
Ayudas Sociales	0	0	0	0	0
Pensiones y Jubilaciones	0	0	0	0	0
Transferencias a Fideicomiso, Mandatos y Contratos Análogos	0	0	0	0	0
Transferencias a la Seguridad Social	0	0	0	0	0
Donativos	0	0	0	0	0
Transferencias al Exterior	0	0	0	0	0
Participaciones	0	0	0	0	0
Aportaciones	0	0	0	0	0
Convenios	0	0	0	0	0
Otras Aplicaciones de Operación	0	1,985,245	0	0	0
<b>Flujos Netos de Efectivo por Actividades de Operación</b>	<b>-5,209,684</b>	<b>2,921,526</b>	<b>0</b>	<b>797,246</b>	<b>0</b>
<b>Incremento/Disminución Neta en el Efectivo y Equivalentes al Efectivo</b>					
<b>Efectivo y Equivalentes al Efectivo al Inicio del Ejercicio</b>			<b>18,645,824</b>	<b>17,848,277</b>	
<b>Efectivo y Equivalentes al Efectivo al final del Ejercicio</b>			<b>6,084,950</b>	<b>18,645,524</b>	
<b>Flujos de Efectivo de las Actividades de Inversión</b>					
<b>Origen</b>					
Bienes Inmuebles, Infraestructura y Construcciones en Proceso	0	0	0	0	0
Bienes Muebles	0	0	0	0	0
Otros Origenes de Inversión	0	0	0	0	0
<b>Aplicación</b>					
Bienes Inmuebles, Infraestructura y Construcciones en Proceso	7,350,889	2,124,279	0	0	0
Bienes Muebles	0	0	0	0	0
Otras Aplicaciones de Inversión	0	0	0	0	0
<b>Flujos Netos de Efectivo por Actividades de Inversión</b>	<b>-7,350,889</b>	<b>-2,124,279</b>	<b>0</b>	<b>0</b>	<b>0</b>
<b>Flujo de Efectivo de las Actividades de Financiamiento</b>					
<b>Origen</b>					
Endeudamiento Neto	0	0	0	0	0
Interno	0	0	0	0	0
Externo	0	0	0	0	0
Otros Origenes de Financiamiento	0	0	0	0	0
<b>Aplicación</b>					
Servicios de la Deuda	0	0	0	0	0
Interno	0	0	0	0	0
Externo	0	0	0	0	0
Otras Aplicaciones de Financiamiento	0	0	0	0	0
<b>Flujos netos de Efectivo por Actividades de Financiamiento</b>	<b>0</b>	<b>0</b>	<b>0</b>	<b>0</b>	<b>0</b>

Bajo protesta de decir verdad declaramos que los Estados Financieros y sus Notas son razonablemente correctos y responsabilidad del autor.

C.P. Flavio Mediano Quintana  
 Jefe de Departamento de Contabilidad y Finanzas

C.P. Perla Fernanda Parra García  
 Directora de Administración y Finanzas





Ente Público:

Cuenta Pública 2015  
 Estado de Cambios en la Situación Financiera  
 Del 1 de Enero al 31 de Diciembre de 2015  
 (Pesos)  
 UNIVERSIDAD TECNOLÓGICA DE NOGALLES

Concepto	Origen	Aplicación	Concepto	Origen	Aplicación
<b>ACTIVO</b>	<b>15,142,233</b>	<b>7,276,768</b>	<b>PASIVO</b>	<b>0</b>	<b>4,936,557</b>
<b>Activo Circulante</b>	<b>13,634,436</b>	<b>0</b>	<b>Pasivo Circulante</b>	<b>0</b>	<b>4,936,557</b>
Efectivo y Equivalentes	12,690,573	0	Cuentas por Pagar a Corto Plazo	0	4,925,545
Derechos a Recibir Efectivo o Equivalentes	1,073,863	0	Documentos por Pagar a Corto Plazo	0	0
Derechos a Recibir Bienes o Servicios	0	0	Porción a Corto Plazo de la Deuda Pública a Largo Plazo	0	0
Inventarios	0	0	Títulos y Valores a Corto Plazo	0	0
Almacenes	0	0	Pasivos Diferidos a Corto Plazo	0	0
Estimación por Pérdida o Deterioro de Activos Circulantes	0	0	Fondos y Bienes de Terceros en Garantía y/o Administración a Corto Plazo	0	0
Otros Activos Circulantes	0	0	Provisiones a Corto Plazo	0	0
			Otros Pasivos a Corto Plazo	0	111,012
<b>Activo No Circulante</b>	<b>1,507,797</b>	<b>7,276,768</b>	<b>Pasivo No Circulante</b>	<b>0</b>	<b>0</b>
Inversiones Financieras a Largo Plazo	0	0	Cuentas por Pagar a Largo Plazo	0	0
Derechos a Recibir Efectivo o Equivalentes a Largo Plazo	0	0	Documentos por Pagar a Largo Plazo	0	0
Bienes Inmuebles, Infraestructura y Construcciones en Proceso	0	6,999,586	Deuda Pública a Largo Plazo	0	0
Bienes Muebles	0	277,183	Pasivos Diferidos a Largo Plazo	0	0
Activos Intangibles	0	0	Fondos y Bienes de Terceros en Garantía y/o en Administración a Largo Plazo	0	0
Depreciación, Deterioro y Amortización Acumulada de Bienes	1,507,797	0	Provisiones a Largo Plazo	0	0
Activos Diferidos	0	0			
Estimación por Pérdida o Deterioro de Activos no Circulantes	0	0	<b>HACIENDA PÚBLICA PATRIMONIO</b>	<b>473,893</b>	<b>3,402,801</b>
Otros Activos no Circulantes	0	0			
			<b>Hacienda Pública/ Patrimonio Contribuido</b>	<b>0</b>	<b>0</b>
			Aportaciones	0	0
			Donaciones de Capital	0	0
			Actualización de la Hacienda Pública / Patrimonio	0	0
			<b>Hacienda Pública/ Patrimonio Generado</b>	<b>473,893</b>	<b>3,402,801</b>
			Resultados del Ejercicio (Ahorro / Desahorro)	473,893	0
			Resultados de Ejercicios Anteriores	0	3,402,801
			Revalúos	0	0
			Reservas	0	0
			Rectificaciones de Resultados de Ejercicios Anteriores	0	0
			<b>Exceso o Insuficiencia en la Actualización de la Hacienda Pública/ Patrimonio</b>	<b>0</b>	<b>0</b>
			Resultado por Posición Monetaria	0	0
			Resultado por Tenencia de Activos no Monetarios	0	0

Bajo protesta de decir verdad declaramos que los Estados Financieros y sus Anexos son razonablemente correctos y responsabilidad del emisor.

  
 C. P. Peña Machado Quintana  
 Jefe de Departamento de Contabilidad y Finanzas

  
 C. P. Peña Fernández Parra García  
 Directora de Administración y Finanzas

Sistema Estatal de Evaluación  
Informe sobre Pasivos Contingentes  
UNIVERSIDAD TECNOLÓGICA DE NOGALES, SONORA  
al 31 de Diciembre de 2015 CUENTA PÚBLICA ANUAL 2015  
(PESOS)

A Corto Plazo	No se tienen pasivos contingentes a corto plazo
A Mediano Plazo	No se tienen pasivos a mediano plazo
A Largo Plazo	No se tienen pasivos a largo plazo

  
C.P. PERLA FERNANDA PARRA-GARCÍA  
DIRECTORA DE ADMINISTRACIÓN Y FINANZAS

  
C.P. Flavio Mejía Quintana  
Jefe de Departamento de Contabilidad y Finanzas



**Sistema Estatal de Evaluación**  
**Notas a los Estados Financieros**  
**UNIVERSIDAD TECNOLÓGICA DE NOGALES, SONORA**  
**al 31 de Diciembre de 2015**  
**(PESOS)**

CPCA-I-05

CUENTA PÚBLICA ANUAL 2015

NOTAS A LOS ESTADOS FINANCIEROS AL 31 DE DICIEMBRE DE 2015  
 NOTAS DE DESGLOSE

1) NOTAS AL ESTADO DE SITUACION FINANCIERA.

1. La cuenta de efectivo y equivalentes se encuentra integrada por los siguientes conceptos:

Concepto	Efectivo	Bancos	Depósitos en fondos de inversión	Importe de efectivo y equivalente s
Fondo fijo	3,000.00			
Bancomer		27232.04	26,650.23	
Banamex		40000.15		
Scotiabank		1226.18	723.17	
FAC 2012			0	
FAC 2013			2,603,594.57	
Apoyo Infra 2012			2,722,517.92	
PROMEPE			577,939.03	
PADES			82,067.04	

Subtotal 3,000.00 68,458.37 6,013,491.96

El rubro de efectivo corresponde a un fondo revolvente para la operación de diversos gastos de las distintas unidades administrativas en su mayoría se utiliza para compras menores. El rubro de depósitos en fondos de inversión representan remanentes de recursos presupuestales comprometidos en programas especiales como los Fondos de Apoyo a la Calidad (FAC), Programa de Mejoramiento del Profesorado (PRO;EP), Apoyo a la Infraestructura 2012, Programas al Desarrollo de la Educación Superior, y Recursos Presupuestales de operación ya ejercidos en un 82%, en espera de una reprogramación.

**Sistema Estatal de Evaluación**  
**Notas a los Estados Financieros**  
**UNIVERSIDAD TECNOLÓGICA DE NOGALES, SONORA**  
**al 31 de Diciembre de 2015**  
**(PESOS)**

CPCA-I-05

CUENTA PÚBLICA ANUAL 2015

2. La cuenta de derechos a recibir efectivo o equivalentes se encuentra integrada de la siguiente manera:

Concepto	Importe
Deudores Diversos por cobrar	17,017.43
<b>Total</b>	<b>17,017.43</b>

En el concepto de cuentas por cobrar se tiene un saldo de \$28,262.00, por créditos pendientes de cobro, y existen saldos por depurar por \$(11,244.57)

3. Bienes inmuebles, infraestructura y construcciones en proceso se integra como sigue:

Bienes inmuebles, infraestructura y construcciones de proceso	Importe
Terrenos	1,246,977.83
Edificios no habitacionales	71,887,473.88
Construcciones en proceso	
Otros bienes inmuebles	
<b>Total</b>	<b>73,134,451.71</b>

Representan los bienes inmuebles propiedad de la Institución, terrenos, campos deportivos y edificios.

4. Bienes muebles se integra de la siguiente manera:

Bienes muebles	Importe
Mobiliario y equipo de administración	20,827,149.12
Mobiliario y equipo educacional y recreativo	25,447,322.84
Obras de Arte y objetos valiosos	396,794.75
Equipo e instrumental médico y de laboratorio	66,908.80
Equipo de transporte	3,763,297.52
Maquinaria, otros equipos y herramientas	6,410,070.35
<b>Total</b>	<b>56,911,543.38</b>

9

X

**Sistema Estatal de Evaluación**  
**Notas a los Estados Financieros**  
**UNIVERSIDAD TECNOLÓGICA DE NOGALES, SONORA**  
**al 31 de Diciembre de 2015**  
**(PESOS)**

CPCA-I-05

CUENTA PÚBLICA ANUAL 2015

Incluye los bienes de activo fijo adquiridos por la institución y los que le fueron donados.

5. Activos tangibles se encuentra integrado como sigue:

Activos intangibles	Importe
Licencias informáticas	519,622.65
Total	519,622.65

Este importe está representado por las licencias propiedad de la institución de software.

La cuenta activos diferidos se integra de la siguiente manera:

Activos diferidos	Importe
Otros activos diferidos	68,236.00
Total	68,236.00

Son Depósitos en garantía de Comisión Federal de Electricidad.

La depreciación acumulada de bienes muebles del año 2013, 2014 y 2015, su importe es de \$1,720,911.84; los bienes adquiridos antes del año 2013 por un monto de \$120,516,417.78 no tienen aplicada la depreciación.

6. Cuentas por pagar a corto plazo integrada por los siguientes conceptos:

Cuentas por pagar a corto plazo	Importe
Servicios personales por pagar a corto plazo	2690013.08
Proveedores por pagar a corto plazo	622342.19
Retenciones y contribuciones por pagar a corto plazo	1889547.18
Total	5201902.45

El saldo está representado, por el aguinaldo 2da parte de 2015, aportaciones al SAR-FOVISSSTE 6to bimestre del 2015, que no alcanzo el recurso estatal para pagarlo, adeudo a proveedores por fin de año, retenciones de impuestos del mes de diciembre 2015 y retenciones de SAR-ISSSTE.

**Sistema Estatal de Evaluación**  
**Notas a los Estados Financieros**  
**UNIVERSIDAD TECNOLÓGICA DE NOGALES, SONORA**  
**al 31 de Diciembre de 2015**  
**(PESOS)**

CPCA-I-05

CUENTA PÚBLICA ANUAL 2015

Otros pasivos a corto plazo:

Otros pasivos a corto plazo	Importe
Ingresos por clasificar	917777.49
Otros pasivos circulantes	153105.59
<b>Total</b>	<b>1070883.08</b>

Ingresos por clasificar por \$917,777.49, se debe a que no se facturaron algunos alumnos porque pagaron en periodo vacacional, facturándose en enero de 2016, los otros pasivos circulantes son: retenciones de ahorro solidario, prestamos fonacot, prestamos fovissste y prestamos issste, por un monto de \$153,105.59.

7. Hacienda pública/patrimonio contribuido se integra por los siguientes conceptos:

Hacienda pública/patrimonio	Importe
Aportaciones (Patrimonio contribuido hasta año 2012)	120516417.8
Resultado de ejercicios anteriores 2013	14557214.53
Resultado de ejercicios anteriores 2014	-3402600.81
Resultado del ejercicio 2015 Desahorro	-2928907.37
<b>Total</b>	<b>128742124.1</b>

En razón del cambio a la nueva Contabilidad Gubernamental se registró en Resultado de ejercicios anteriores las cuentas de Patrimonio Generado por un monto de \$120,516,417.78, que corresponden a la Adquisición de Activos desde la fecha de creación de la Universidad hasta el 31 de diciembre de 2012, porque en la nueva contabilidad gubernamental no contempla este concepto.

El otro concepto es el resultado del ejercicio 2013 por la cantidad de 14,557,214.53 el cual se integra por los siguientes conceptos:




**Sistema Estatal de Evaluación**  
**Notas a los Estados Financieros**  
**UNIVERSIDAD TECNOLÓGICA DE NOGALES, SONORA**  
**al 31 de Diciembre de 2015**  
**(PESOS)**

CPCA-I-05

CUENTA PÚBLICA ANUAL 2015

Resultado del ejercicio 2013	Importe
Remanente de recursos de Apoyo a la Calidad 2010	151,658.03
Remanente de recursos de Apoyo a la Calidad 2011	287,489.61
Remanente de recursos de Apoyo a la Calidad 2012	3,013,442.91
Remanente de recursos de Apoyo a la Calidad 2013	2,562,391.87
Remanente de recursos de Apoyo a la Infraestructura 2012	7,823,031.56
Remanente recursos PROMEP	63,469.11
Remanente recursos PADES	33,108.20
Remanente recursos FADOES	4,090.10
Remanente recursos Propios 2013	44,501.41
Adquisición de Activos Fijos solo afectados presupuestalment	574,031.73
<b>Total</b>	<b>14,557,214.53</b>

En el año 2014 existió un Desahorro de \$3,402,600.81, por motivo de que el Gobierno Estatal no radico un recurso autorizado para cubrir indemnizaciones y el desahorro generado por la programación inicial del presupuesto de Sueldos y salarios del año 2014, por un monto de \$6,586,607.00.

En el año 2015 nuevamente existió un Desahorro ahora por 2,928,907.37, porque el Gobierno Estatal no autoriza el pago completo de la plantilla de la Universidad, a pesar de que el pago del Capítulo 1000 es irreductible, ocasionando un desahorro acumulado de \$6,331,508.18, afectando desde inicio del año 2016 el flujo de efectivo.

**Sistema Estatal de Evaluación**  
**Notas a los Estados Financieros**  
**UNIVERSIDAD TECNOLÓGICA DE NOGALES, SONORA**  
**al 31 de Diciembre de 2015**  
**(PESOS)**

CPCA-I-05

CUENTA PÚBLICA ANUAL 2015

2) NOTAS AL ESTADO DE ACTIVIDADES

1. Las cuentas que integran los ingresos, presentan los siguientes saldos al 31 de Diciembre de 2015.

Ingresos y otros beneficios	Importe
Productos de tipo corriente	154,157.00
Aprovechamientos del tipo corriente	2,589,210.95
Ingresos por venta de bienes y servicios	6,576,271.15
Participaciones y Aportaciones	56,534,368.67
<b>Total</b>	<b>65,854,007.77</b>

La cuenta de Productos de tipo corriente corresponde a rendimientos de nuestras cuentas de inversión que corresponden a programas especiales y rendimientos de cuentas de operación corriente de la Universidad.

En Aprovechamientos del tipo corriente, se reciben recursos extraordinarios, porque se está aplicando un estímulo fiscal según decreto del 5 de diciembre del año 2008, relativo a retenciones de Impuesto sobre la Renta a trabajadores de la Universidad.

Para el mes de diciembre 2015, el monto es de \$2, 414,275.00,

Los ingresos por venta de bienes y servicios son colegiaturas que representan el 93.3% de estos ingresos, y los otros corresponden a arrendamientos de espacios en la Universidad y cursos externos.

Las participaciones y aportaciones corresponden al presupuesto Estatal y Federal de operación y programas especiales por parte del Gobierno Federal como PADES y PRODEP.

**CUENTAS DE ORDEN**

**PRESUPUESTALES:**

a) **LEY DE INGRESOS**

LEY DE INGRESOS ESTIMADA	\$54, 024,358.00
LEY DE INGRESOS POR EJECUTAR	268,885.00
MODIFICACIONES A LEY DE INGRESOS	12, 098,534.77
LEY DE INGRESOS DEVENGADAS	65,854,007.77
LEY DE INGRESOS RECAUDADA	65,854,007.77

**Sistema Estatal de Evaluación**  
**Notas a los Estados Financieros**  
**UNIVERSIDAD TECNOLÓGICA DE NOGALES, SONORA**  
**al 31 de Diciembre de 2015**  
**(PESOS)**

CPCA-I-05

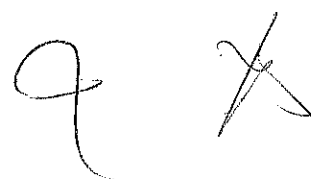
CUENTA PÚBLICA ANUAL 2015

b) PRESUPUESTO DE EGRESOS

PRESUPUESTO DE EGRESOS APROBADO	54,024,358.00
PRESUPUESTO DE EGRESOS POR EJERCER	-12,305,580.55
PRESUPUESTO DE EGRESOS MODIFICADO	16,280,079.81
PRESUPUESTO DE EGRESOS DEVENGADO	82,610,018.36
PRESUPUESTO DE EGRESOS EJERCIDO	82,610,018.36
PRESUPUESTO DE EGRESOS PAGADO	79,297,663.09

Notas a las cuentas presupuestales:

- a) El Gobierno Federal autorizo un presupuesto normal de \$26,692,702 y ha radicado a Diciembre 2015 la cantidad de \$26,692,702 de acuerdo al calendario federal 2015.
- b) El Gobierno Estatal autorizo un presupuesto de \$27,331,656.00, integrado por \$24,486,599.00 de subsidio estatal y \$2,845,057 de Ingresos Propios de la Universidad que forman parte del presupuesto Estatal, y ha radicado el Gobierno Estatal \$24,217,714 al mes de diciembre 2015, quedando pendiente de radicar 268,885.00 de gastos de operación del año 2015.
- c) El Presupuesto de Ingresos Propios estimados se incrementó en \$6,341,414.97, porque se presupuestó de origen una cantidad menor en el renglón de reinscripciones y otros gastos relacionados, además de que se incrementó la matrícula en el periodo sep-dic 2015, también se recibieron recursos extraordinarios, porque se está aplicando un estímulo fiscal según decreto del 5 de diciembre del año 2008, relativo a retenciones de ISR a trabajadores de la Universidad, por un monto de \$2,414,275.00.
- d) El Gobierno Federal radico \$1,079,000.00 recursos especiales del Programa de Apoyo al Desarrollo de la Educación Superior, correspondientes al año 2014, recibidos en enero de 2015 los cuales se ejercerán en este año, se reclasifico a modificación a Ley de Ingresos porque es un recurso extraordinario en el año 2015, por lo tanto es una ampliación.
- e) El Gobierno Federal radico \$380,332.00 recursos especiales del Programa de Desarrollo del Profesorado (PRODEP), por el año 2015.
- f) El Gobierno Federal radico \$564,620.67 de ampliación presupuestal con motivo del incremento de matrícula del periodo Sep-Dic 2015.
- g) El Presupuesto Estatal se modificó con la ampliación por un monto de \$3,600,000.00, para cubrir las obligaciones laborales que se tenían al finalizar el año 2014, y se consideran como parte de este ejercicio como una ampliación por aumento de matrícula.
- h) El presupuesto de egresos se modificó con la cantidad mencionada en inciso d e y , además de una reprogramación de ingresos propios de \$3,101,325.17 pesos, y con la aplicación de remanentes de ejercicios anteriores de programas especiales por un monto de \$8,633,793.87



**Sistema Estatal de Evaluación**  
**Notas a los Estados Financieros**  
**UNIVERSIDAD TECNOLÓGICA DE NOGALES, SONORA**  
**al 31 de Diciembre de 2015**  
**(PESOS)**

CPCA-I-05

CUENTA PÚBLICA ANUAL 2015

- i) Existe un déficit en el Capítulo 1000 (Sueldos y salarios), de \$14,184,361.62 de parte del Gobierno Estatal, porque se pagaron obligaciones laborales por un monto de \$8,106,257 correspondientes al ejercicio 2014, en este año, utilizando recursos del gasto corriente de sueldos y salarios del 2015, además existe un defecto en el Presupuesto autorizado por parte del Gobierno Estatal por un monto aproximado de \$6,078,104.62 para el año 2015, el cual se refleja en el sobre ejercicio presupuestal en el capítulo 1000.

**NOTAS DE GESTIÓN ADMINISTRATIVA.**

**1.- Introducción.-**

Los Estados Financieros de la Universidad Tecnológica de Nogales, Sonora (Universidad), proveen de información financiera a sus principales usuarios, la ciudadanía, a los administradores de la Secretaría de Hacienda que integran el Poder Ejecutivo del Gobierno del Estado, a la Secretaría de Educación y Cultura, la Coordinación General de Universidades Tecnológicas y Politécnicas, y a las Entidades Fiscalizadoras, al H. Congreso del Estado de Sonora

El objetivo del presente documento es la revelación de los aspectos económicos financieros más relevantes que influyeron en las decisiones del período y que fueron considerados en la elaboración de los estados financieros para la mayor comprensión de los mismos.

De esta manera se informa y explica la respuesta de la Universidad a las condiciones relacionadas con la información financiera de cada período de gestión.

Los Estados Financieros de la Universidad Tecnológica de Nogales, Sonora, son elaborados por la Dirección de Administración y Finanzas a través del Departamento de Contabilidad y Finanzas y formulados con sustento a las disposiciones legales, normas contables y presupuestales del Estado, con avances en apego a los criterios de armonización que dicta la Ley General de Contabilidad Gubernamental y las Normas y Metodologías para la Emisión de la Información Financiera, siendo ésta una fuente de información confiable, que facilita las tareas de evaluación y fiscalización del origen de los ingresos y del destino del gasto.

El 11 de Noviembre 2015, tomo posesión el Lic. Miguel González Tapia, como rector de la Universidad, y en reunión ordinaria realizada el 13 de Noviembre del mismo, se designó como Directora de Administración y Finanzas a la C.P. Perla Fernanda Parra García.

**2.- Panorama Económico y Financiero.**

Con respecto al entorno bajo el cual se desarrollan las operaciones de la Universidad, se presentan en una etapa de apertura de ejercicio donde la programación de los recursos por parte de los Gobiernos del Estado y el Gobierno Federal, se utilizarán para incrementar la matrícula y en el desarrollo de la universidad, se finalizará la adquisición de equipamiento moderno para un mejor

Hoja 8 de 12





**Sistema Estatal de Evaluación**  
**Notas a los Estados Financieros**  
**UNIVERSIDAD TECNOLÓGICA DE NOGALES, SONORA**  
**al 31 de Diciembre de 2015**  
**(PESOS)**

CPCA-I-05

CUENTA PÚBLICA ANUAL 2015

aprovechamiento por parte de los alumnos, con los recursos remanentes de los programas especiales que maneja la Universidad.

**3.- Autorización e Historia.**

**a) Fecha de creación del ente.**

La Universidad Tecnológica de Nogales, Sonora es un Organismo Público Descentralizado del Gobierno del Estado, con personalidad jurídica y patrimonio propio, con el objeto de impartir e impulsar la educación Media y Superior, en los niveles de Técnico Superior Universitario (TSU) e Ingeniería.

El Gobierno del Estado de Sonora, suscribió el día 30 de abril de 1998, el convenio con la Secretaría de Educación Pública, mediante el cual ambas entidades se comprometen a crear y sostener la Universidad Tecnológica de Nogales, Sonora.

Publicado el Decreto de Creación en el Boletín Oficial No. 29 Sección I Tomo CLXII de fecha Jueves 8 de Octubre de 1998.

**b) Las principales modificaciones.**

La modificación que ha presentado a la organización se dio en el ejercicio fiscal del 2009. Publicada en Boletín Oficial Tomo CLXXXIII, Número 35 Sección III de fecha 30 de Abril del 2009, la cual consiste en proporcionar educación a nivel de ingeniería o licenciatura.

**4.- Organización y Objeto Social.**

**a) Objeto Social**

La Administración de la Universidad Tecnológica de Nogales, Sonora, tiene por objeto de acuerdo a lo señalado en el Decreto de Creación en su Artículo 4.- "La Universidad Tecnológica de Nogales, Sonora, tendrá por objeto impartir educación del tipo superior tecnológica, para formar profesionistas a los que se les denominará Técnico Superior Universitario, con aptitudes y conocimientos científicos y tecnológicos para aplicarlos en la solución creativa de los problemas que afectan a los sectores público, privado y social de estado y el país.

**b) Atribuciones de la Universidad:**

- Crear la organización administrativa que le sea conveniente y contratar los recursos humanos necesarios para su operación de conformidad con el presupuesto anual de egresos aprobado por el Consejo Directivo.
- Adoptar el modelo educativo del Sistema Nacional de Universidades Tecnológicas y Politécnicas, y la estructura orgánica básica de conformidad con los lineamientos que al efecto se expidan;
- Someter los planes y programas de estudio, así como sus adiciones o reformas a la aprobación de la autoridad correspondiente;
- Expedir certificados de estudios, títulos, diplomas, reconocimientos, distinciones especiales y otros que así se requieran, conforme a las disposiciones aplicables;

**Sistema Estatal de Evaluación**  
**Notas a los Estados Financieros**  
**UNIVERSIDAD TECNOLÓGICA DE NOGALES, SONORA**  
**al 31 de Diciembre de 2015**  
**(PESOS)**

CPCA-I-05

CUENTA PÚBLICA ANUAL 2015

- . Planear, formular y desarrollar sus programas de investigación tecnológica e impulsar ésta;
- . Ajustar el calendario escolar al aprobado por la autoridad educativa competente
- . Establecer los procedimientos y requisitos de acreditación y certificación de estudios, de acuerdo con las disposiciones aplicables;
- . Revalidar y otorgar equivalencias de estudios de conformidad con lo establecido por la Ley General de Educación;
- . Reglamentar los procedimientos de selección e ingreso de los alumnos, así como para su permanencia en la Institución;
- . Reglamentar los procedimientos de ingreso, permanencia y promoción, en su caso, del personal académico, atendiendo las recomendaciones que surjan en el seno de las instancias competentes;
- . Planear, desarrollar e impartir programas de superación y actualización académica y dirigirlos tanto a la comunidad universitaria, como a la población en general;
- . Organizar actividades culturales y deportivas que permitan a la comunidad el acceso a las diversas manifestaciones culturales;
- . Impulsar estrategias de participación y concertación con los sectores público, privado y social para la realización de actividades productivas con un alto nivel de eficiencia y sentido social;
- . Administrar libremente su patrimonio con sujeción al marco legal que le impone su carácter de Organismo Público Descentralizado; y
- . Expedir las disposiciones necesarias a fin de hacer efectivas las atribuciones que este Decreto le confiere para el cumplimiento de su objeto.

c) Ejercicio Fiscal.

Las cifras contenidas en el Estado Financiero y que se menciona en estas notas se presenta al 31 de Diciembre de 2015, y su ejercicio fiscal comprende del 1ro de enero al 31 de diciembre de cada año.

d) Régimen Jurídico.-

- . Constitución Política de los Estados Unidos Mexicanos.
- . Ley General de Contabilidad Gubernamental
- . Constitución Política del Estado Libre y Soberano de Sonora.
- . Ley Federal del Trabajo
- . Ley Orgánica del Poder Ejecutivo del Estado de Sonora
- . Ley No. 54 de Responsabilidades de los Servidores Públicos del Estado y de los Municipios.
- . Ley No. 113 del Presupuesto de Egresos, Contabilidad Gubernamental y Gasto Público Estatal.
- . Ley de Adquisiciones Arrendamientos y Servicios del Sector Público.
- . Reglamento de la Ley del Presupuesto de Egresos, Contabilidad Gubernamental y Gasto Público Estatal.
- . Ley del Instituto de Seguridad y Servicios Sociales de los Trabajadores del Estado.



**Sistema Estatal de Evaluación**  
**Notas a los Estados Financieros**  
**UNIVERSIDAD TECNOLÓGICA DE NOGALES, SONORA**  
**al 31 de Diciembre de 2015**  
**(PESOS)**

CPCA-I-05

CUENTA PÚBLICA ANUAL 2015

- e) Consideraciones fiscales del ente; revelar el tipo de contribuciones que esté obligado a pagar o retener.

La Universidad Tecnológica de Nogales, Sonora de conformidad con las leyes respectivas, no es contribuyente del Impuesto Sobre la Renta, teniendo como obligación retener y enterar el Impuesto Sobre la Renta retenido a los trabajadores, profesionistas y arrendadores personas físicas así como de exigir la documentación que reúna los requisitos fiscales cuando se efectúen pagos a terceros y se esté obligado a ello en los términos de la Ley del Impuesto Sobre la Renta.

Así mismo, La Universidad es contribuyente del Impuesto al Valor Agregado, mismo que es cobrado en arrendamientos, asimismo el Impuesto al Valor Agregado que le es trasladado en la adquisición de bienes y servicios, se incluye como parte del costo de adquisición de dichos bienes o como parte de una erogación realizada.

- f) Estructura Organizacional Básica.

El Manual de Organización contempla la estructura Orgánica que opera la Universidad Tecnológica de Nogales, Sonora, su contenido contempla las funciones principales de las distintas áreas que conforman la estructura orgánica y tiene por Objeto establecer la Organización y las Disposiciones que rigen el funcionamiento del mismo.

- g) Fideicomisos, mandatos y análogos de los cuales es fideicomitente o fiduciario.

La Universidad Tecnológica de Nogales, Sonora no se encuentra actualmente en los supuestos de este apartado.

5. Bases para la preparación de Estados Financieros.

a) En cumplimiento a las disposiciones emitidas de acuerdo a la LGCG, La Universidad Tecnológica de Nogales, Sonora ha venido implementando una serie de medidas tendiente a cumplir con dichas disposiciones, para lo cual se ha venido apoyando con diversas herramientas a través del uso de las tecnologías de la información, (SACG.NET de INDETEC), en la cual se han estado desarrollando cuidando que en el mismo desarrollo e implementación se apeguen a las diversas normatividades emitidas por el Consejo de Armonización Contable, de igual forma aplicando cuando así se requiere la aplicación de diversas disposiciones estatales, algunas disposiciones se encuentran aún en su implementación derivado de las mismas disposiciones emanadas por el CONAC.

Para la armonización del Sistema de Contabilidad Gubernamental la Universidad Tecnológica de Nogales, Sonora se ha visto en la necesidad de adecuar dentro de su organización interna algunos procesos, así como implementar modificaciones en los diversos sistemas que le permitan dar

Hoja 11 de 12



**Sistema Estatal de Evaluación**  
**Notas a los Estados Financieros**  
**UNIVERSIDAD TECNOLÓGICA DE NOGALES, SONORA**  
**al 31 de Diciembre de 2015**  
**(PESOS)**

CPCA-I-05

CUENTA PÚBLICA ANUAL 2015

cumplimiento a los diversos elementos técnicos-contables, el Marco Conceptual y los Postulados Básicos de Contabilidad Gubernamental, se dispone de lista de Cuentas alineadas al plan de cuentas; clasificadores presupuestarios armonizados y las respectivas matrices de conversión.

b) La base de medición utilizada en el registro de las operaciones para la elaboración de los Estados Financieros es a Costo histórico

c) Postulados básicos de la Contabilidad Gubernamental aprobados por la CONAC

- . Sustancia Económica
- . Entes Públicos
- . Existencia Permanente
- . Revelación Suficiente
- . Importancia Relativa
- . Registro e Integración Presupuestaria
- . Consolidación de la Información Financiera
- . Devengo Contable
- . Valuación
- . Dualidad Económica
- . Consistencia

6. Políticas de Contabilidad Significativas

- a) En los presentes Estados Financieros no se aplica algún método para la actualización de los activos, pasivos y hacienda Pública y/o Patrimonio.
- b) La Universidad Tecnológica de Nogales, Sonora no realizó operaciones en el extranjero.
- c) Los Inventarios con que cuenta la Universidad Tecnológica de Nogales, Sonora, son únicamente activos fijos valuados a costo histórico.
- d) Los estados financieros no presentan registros de reservas.

7. Posición en Moneda Extranjera y Protección por Riesgo Cambiario.

La Universidad Tecnológica de Nogales, Sonora no cuenta con operaciones en moneda extranjera, que representen algún riesgo cambiario.

8. Reporte Análítico del Activo

De los activos registrados en los Estados Financieros de la Universidad Tecnológica de Nogales, Sonora, no registro la depreciación hasta el año 2012, a partir del año 2013 se considera la depreciación anual de los activos fijos, así como la amortización de los activos intangibles, únicamente los bienes adquiridos del año 2013 en adelante.

C.P. Flavio Medrano Quintana  
Jefe de Contabilidad y Finanzas

C.P. Perla Fernanda Parra García  
Directora de Administración y Finanzas

Hoja 12 de 12


Cuenta Pública 2015  
 Estado Analítico del Activo  
 Del 1 de Enero al 31 de Diciembre de 2015  
 (Pesos)


CPCA-106

Ente Público: UNIVERSIDAD TECNOLÓGICA DE NOGALES Cuenta Pública 2015

Concepto	Saldo Inicial 1	Cargos del Periodo 2	Abonos del Periodo 3	Saldo Final 4=(1+2-3)	Variación del Periodo (4-1)
<b>ACTIVO</b>					
<b>Activo Circulante</b>	0	328,050,614	321,948,646	6,101,968	6,101,968
Efectivo y Equivalentes	0	260,568,509	254,483,559	6,084,950	6,084,950
Derechos a Recibir Efectivo o Equivalentes	0	67,482,105	67,465,088	17,017	17,017
Derechos a Recibir Bienes o Servicios	0	0	0	0	0
Inventarios	0	0	0	0	0
Almacenes	0	0	0	0	0
Estimación por Pérdida o Deterioro de Activos Circulantes	0	0	0	0	0
Otros Activos Circulantes	0	0	0	0	0
<b>Activo No Circulante</b>	0	130,633,854	1,720,912	128,912,942	128,912,942
Inversiones Financieras a Largo Plazo	0	0	0	0	0
Derechos a Recibir Efectivo o Equivalentes a Largo Plazo	0	0	0	0	0
Bienes Inmuebles, Infraestructura y Construcciones en Proceso	0	73,134,452	0	73,134,452	73,134,452
Bienes Muebles	0	56,911,543	0	56,911,543	56,911,543
Activos Intangibles	0	519,623	0	519,623	519,623
Depreciación, Deterioro y Amortización Acumulada de Bienes	0	0	1,720,912	-1,720,912	-1,720,912
Activos Diferidos	0	68,236	0	68,236	68,236
Estimación por Pérdida o Deterioro de Activos no Circulantes	0	0	0	0	0
Otros Activos no Circulantes	0	0	0	0	0
<b>TOTAL DEL ACTIVO</b>	0	458,684,468	323,669,558	135,014,910	135,014,910

Bajo protesta de decir verdad declaramos que los Estados Financieros y sus Notas son razonablemente correctos y responsabilidad del emisor

  
 J. Francisco Medrano Quintana  
 Jefe de Departamento de Contabilidad y Finanzas

  
 C.P. Peña Fernanda Barra García  
 Directora de Administración y Finanzas

Cuenta Pública 2015  
 UNIVERSIDAD TECNOLÓGICA DE NOGALES  
 Estado Analítico de Ingresos  
 Del 1 de Enero al 31 de Diciembre de 2015

CRCAI-08

Rubro de Ingresos	Ingreso							Variación vs Original (8-5-1)	% Avance Anual (9=9/1)
	Estimado Original Anual (1)	Ampliaciones y Reducciones (2)	Modificado Anual (3=1+2)	Devengado Anual (4)	Recaudado Anual (5)	Ingresos devengados Trimestral (6)	Ingresos recaudados Trimestral (7)		
Impuestos	0	0	0	0	0	0	0	0	0
Cuotas y Aportaciones de Seguridad Social	0	0	0	0	0	0	0	0	0
Contribuciones de Mejoras	0	0	0	0	0	0	0	0	0
Derechos	0	0	0	0	0	0	0	0	0
Productos	168,351	-14,194	154,157	154,157	154,157	33,724	33,724	-14,194	92%
Corriente	168,351	-14,194	154,157	154,157	154,157	33,724	33,724	-14,194	92%
Capital	0	0	0	0	0	0	0	0	0%
Aprovisionamientos	0	2,589,211	2,589,211	2,589,211	2,589,211	0	0	2,589,211	100%
Corriente	0	2,589,211	2,589,211	2,589,211	2,589,211	0	0	2,589,211	100%
Capital	0	0	0	0	0	0	0	0	0%
Ingresos por Ventas de Bienes y Servicios	2,676,706	3,899,566	6,576,271	6,576,271	6,576,271	1,632,506	1,632,506	3,899,566	246%
Participaciones y Aportaciones	51,179,301	5,623,953	56,803,254	56,534,369	56,534,369	16,394,406	16,394,406	5,355,068	110%
Transferencias, Asignaciones, Subsidios y Otras Ayudas	0	0	0	0	0	0	0	0	0%
Ingresos Derivados de Financiamientos	0	0	0	0	0	0	0	0	0%
<b>Total</b>	<b>54,024,358</b>	<b>12,098,535</b>	<b>66,122,893</b>	<b>65,854,008</b>	<b>65,854,008</b>	<b>20,631,221</b>	<b>20,631,221</b>	<b>11,829,650</b>	<b>122%</b>

Estado Analítico de Ingresos  
 Por Fuentes de Financiamiento

Ingresos del Gobierno	Ingreso							Variación vs Original (8-5-1)	% Avance Anual (9=9/1)
	Estimado Original Anual (1)	Ampliaciones y Reducciones (2)	Modificado Anual (3=1+2)	Devengado Anual (4)	Recaudado Anual (5)	Ingresos devengados Trimestral (6)	Ingresos recaudados Trimestral (7)		
Impuestos	51,347,852	8,198,969	59,546,822	59,277,737	59,277,737	18,996,716	18,996,716	7,990,064	115%
Contribuciones de Méjoras	0	0	0	0	0	0	0	0	0%
Derechos	0	0	0	0	0	0	0	0	0%
Productos	168,351	-14,194	154,157	154,157	154,157	33,724	33,724	-14,194	92%
Corriente	168,351	-14,194	154,157	154,157	154,157	33,724	33,724	-14,194	92%
Capital	0	0	0	0	0	0	0	0	0%
Aprovisionamientos	0	2,589,211	2,589,211	2,589,211	2,589,211	0	0	2,589,211	100%
Corriente	0	2,589,211	2,589,211	2,589,211	2,589,211	0	0	2,589,211	100%
Capital	0	0	0	0	0	0	0	0	0%
Participaciones y Aportaciones	51,179,301	5,623,953	56,803,254	56,534,369	56,534,369	16,394,406	16,394,406	5,355,068	110%
Transferencias, Asignaciones, Subsidios y Otras Ayudas	0	0	0	0	0	0	0	0	0%
Ingresos de Organizaciones y Empresas	2,576,706	3,899,566	6,576,271	6,576,271	6,576,271	1,632,506	1,632,506	3,899,566	246%
Cuotas y Aportaciones de Seguridad Social	0	0	0	0	0	0	0	0	0%
Ingresos por Ventas de Bienes y Servicios	2,676,706	3,899,566	6,576,271	6,576,271	6,576,271	1,632,506	1,632,506	3,899,566	246%
Transferencias, Asignaciones, Subsidios y Otras Ayudas	0	0	0	0	0	0	0	0	0%
Ingresos derivados de financiamiento	0	0	0	0	0	0	0	0	0%
Ingresos Derivados de Financiamientos	0	0	0	0	0	0	0	0	0%
<b>Total</b>	<b>54,024,358</b>	<b>12,098,535</b>	<b>66,122,893</b>	<b>65,854,008</b>	<b>65,854,008</b>	<b>20,631,221</b>	<b>20,631,221</b>	<b>11,829,650</b>	<b>122%</b>

Los ingresos excedentes se presentan para efectos de cumplimiento de la Ley General de Contabilidad Subvencional del Ingreso referido desde siempre mayor a cero

C.P. Feriela Hernández  
 Director de Planeamiento, Contabilidad y Finanzas


C.P. Feriela Hernández  
 Director de Planeamiento, Contabilidad y Finanzas

**Sistema Estatal de Evaluación**  
**Conciliación entre los Ingresos Presupuestarios y Contables**  
**Universidad Tecnológica de Nogales, Sonora**  
**Conciliación entre los Ingresos Presupuestarios y Contables**

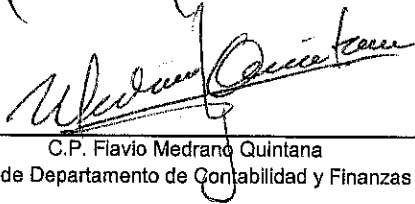
Del 1 de Enero al 31 de Diciembre de 2015

(Cifras en pesos)

1. Ingresos presupuestarios		35,154,000	
<b>2. Más Ingresos contables no presupuestarios</b>			0
	Incremento por variación de inventarios	0	
	Disminución del exceso de estimaciones por pérdida o deterioro u obsolescencia	0	
	Disminución del exceso de provisiones	0	
	Otros ingresos y beneficios varios	0	
	Otros ingresos contables no presupuestarios	0	
<b>3. Menos Ingresos presupuestarios no contables</b>			0
	Productos de capital	0	
	Aprovechamientos capital	0	
	Ingresos derivados de financiamientos	0	
	Otros Ingresos presupuestarios no contables	0	
4. Ingresos Contables (2+3-4-5)		35,154,000	



C.P. Perla Fernanda Parra Garcia  
 Directora de Administración y Finanzas



C.P. Flavio Medrano Quintana  
 Jefe de Departamento de Contabilidad y Finanzas





UNIVERSIDAD TECNOLÓGICA DE NOGALES  
SONORA

CPCA-IL-09  
TRIMESTRE: CUARTO  
2015

usr:  
supervisor

	Egresos Aprobado Anual	Ampliaciones / Reducciones	Egresos Modificado Anual	Egresos Devengado Anual	Egresos Pagado Anual	Egresos Devengado 4to Trim 2015	Egresos Pagado 4to Trim 2015	Subejercicio	% Avance Anual	
1000	SERVICIOS PERSONALES	\$46,692,919.84	\$3,616,980.00	\$50,309,899.84	\$56,510,230.50	\$53,820,217.42	\$12,633,407.98	\$9,843,394.90	-66,200,330.66	112.32%
2000	MATERIALES Y SUMINISTROS	\$1,271,014.45	\$1,305,452.14	\$2,576,466.59	\$2,374,172.25	\$2,353,058.31	\$424,500.15	\$403,386.21	\$202,294.34	92.15%
3000	SERVICIOS GENERALES	\$5,960,410.14	\$3,664,359.49	\$9,625,369.63	\$8,390,715.58	\$7,789,487.33	\$2,648,600.17	\$2,047,371.92	\$1,234,654.05	87.17%
5000	BIENES MUEBLES, INMUEBLES E INTANGIBLES	\$100,013.57	\$7,692,688.18	\$7,792,701.75	\$7,350,889.07	\$7,350,889.07	\$31,437.24	\$31,437.24	\$441,812.68	94.33%
	<b>Total Final</b>	<b>\$54,024,358.00</b>	<b>\$16,280,079.81</b>	<b>\$70,304,437.81</b>	<b>\$74,626,007.40</b>	<b>\$71,313,652.13</b>	<b>\$15,637,945.54</b>	<b>\$12,326,590.27</b>	<b>-\$4,321,569.59</b>	<b>106.15%</b>

  
C.P. PERLA FERNANDA PARRA GARCIA  
DIRECTOR DE ADMINISTRACIÓN Y FINANZAS

  
LIC MIGUEL GONZALEZ TAPIA  
RECTOR DE LA UNIVERSIDAD





# UNIVERSIDAD TECNOLÓGICA DE NOGALES SONORA

## Estado Analítico del Ejercicio del Presupuesto por Partida del Gasto Del 01/ene./2015 Al 31/dic./2015

Y del 01 de Octubre al 31 de Diciembre 2015

TRIMESTRE: CUARTO DE 2015  
CPCA-II-09-A

Supervisor

	Egresos Aprobado Anual 2015	Ampliaciones/ Reducciones	Egresos Modificado Anual 2015	Egresos Devengado Anual 2015	Egresos Pagado Anual 2015	Egresos Devengado 4to Trim 2015	Egresos Pagado 4to Trim 2015	Subejercicio/S obrerjercicio	%Avance Anual
10000 SERVICIOS PERSONALES	\$46,692,919.84	\$3,616,980.00	\$50,309,899.84	\$56,510,230.50	\$53,820,217.42	\$20,517,418.94	\$17,827,405.86	-\$6,200,330.66	112.32%
11000 REMUNERACIONES AL PERSONAL DE CARACTER PERMANENTE	\$27,218,250.61	-\$520,021.89	\$26,698,228.72	\$35,566,666.78	\$35,017,436.43	\$9,755,665.67	\$9,206,435.32	-\$8,868,438.06	133.22%
11300 SUELDOS BASE AL PERSONAL PERMANENTE	\$27,218,250.61	-\$520,021.89	\$26,698,228.72	\$35,566,666.78	\$35,017,436.43	\$9,755,665.67	\$9,206,435.32	-\$8,868,438.06	133.22%
11301 Sueldos	\$23,712,317.29	-\$656,834.70	\$23,055,482.59	\$31,936,827.00	\$31,936,827.00	\$7,852,871.10	\$7,852,871.10	-\$8,881,344.41	138.52%
11303 Remuneraciones Diversas	\$3,505,933.32	\$136,812.81	\$3,642,746.13	\$3,629,839.78	\$3,080,609.43	\$1,902,794.57	\$1,353,564.22	\$12,906.35	99.65%
13000 REMUNERACIONES ADICIONALES Y ESPECIALES	\$11,374,245.32	\$812,284.78	\$12,186,530.10	\$9,768,280.13	\$8,291,260.44	\$7,330,507.05	\$5,853,487.36	\$2,418,249.97	80.16%
13100 PRIMAS POR AÑOS DE SERVICIOS	\$145,460.72	\$315,257.92	\$460,718.64	\$460,718.64	\$460,718.64	\$119,913.97	\$119,913.97	\$0.00	100.00%
13101 EFECTIVOS PRESTADOS	\$145,460.72	\$315,257.92	\$460,718.64	\$460,718.64	\$460,718.64	\$119,913.97	\$119,913.97	\$0.00	100.00%
13200 PRIMAS QUINCENALES POR AÑOS DE SERVICIOS	\$11,228,784.60	\$497,026.86	\$11,725,811.46	\$9,307,591.49	\$7,830,541.80	\$3,183,875.88	\$1,706,886.19	\$2,418,249.97	79.38%
13201 GRATIFICACIÓN DE FIN DE AÑO	\$897,725.80	\$1,329,300.25	\$2,227,026.05	\$2,227,026.05	\$2,227,026.05	\$1,079,114.04	\$1,079,114.04	\$0.00	100.00%
13202 Prima vacacional o dominical	\$897,725.80	\$1,329,300.25	\$2,227,026.05	\$2,227,026.05	\$2,227,026.05	\$1,079,114.04	\$1,079,114.04	\$0.00	100.00%
13202 Gratificación fin de año	\$10,329,974.05	-\$1,194,208.81	\$9,135,765.24	\$6,620,864.35	\$5,143,844.66	\$5,692,624.12	\$4,215,604.43	\$2,514,900.89	72.47%
13203 Compensación por ajuste calendario	\$1,084.75	\$361,935.42	\$363,020.17	\$459,671.09	\$459,671.09	\$438,854.92	\$438,854.92	-\$96,650.92	126.62%
14000 SEGURIDAD SOCIAL	\$6,318,369.41	\$674,125.88	\$6,992,495.29	\$6,456,213.31	\$5,792,450.27	\$2,466,445.39	\$1,802,682.35	\$536,281.98	92.33%
14100 APORTACIONES DE SEGURIDAD SOCIAL	\$4,494,217.65	\$702,950.71	\$5,197,168.36	\$4,898,571.98	\$4,473,724.17	\$1,748,715.50	\$1,323,867.69	\$298,586.38	94.25%
14101 Cuotas por servicio médico del ISSSTE	\$2,251,623.43	\$64,690.07	\$2,316,313.50	\$2,316,313.50	\$2,219,219.96	\$679,776.96	\$582,683.42	\$0.00	100.00%
14102 Cuotas por seguro de vida al ISSSTE	\$1,177,186.77	\$1,671,511.51	\$2,848,698.28	\$1,718,838.28	\$1,711,941.87	\$52,484.33	\$44,987.92	\$0.00	100.00%
14103 Cuotas por seguro de retiro al ISSSTE	\$1,687,478.29	\$417,966.22	\$2,105,444.51	\$1,806,848.13	\$1,501,583.10	\$612,889.20	\$307,624.17	\$298,586.38	85.82%
14106 Otras prestaciones de seguridad social	\$377,949.16	\$218,622.91	\$596,572.07	\$586,572.07	\$581,579.24	\$104,968.63	\$89,975.80	\$0.00	100.00%
14200 APORTACIONES A FONDOS DE VIVIENDA	\$1,700,390.54	-\$28,824.83	\$1,671,565.71	\$1,433,880.11	\$1,194,964.88	\$717,729.89	\$478,814.66	\$237,685.60	85.78%
14201 Cuotas al Fovissste	\$1,700,390.54	-\$28,824.83	\$1,671,565.71	\$1,433,880.11	\$1,194,964.88	\$480,044.29	\$241,129.06	\$237,685.60	85.78%
14400 APORTACIONES PARA SEGUROS	\$123,761.22	\$0.00	\$123,761.22	\$123,761.22	\$123,761.22	\$0.00	\$0.00	\$0.00	100.00%
14404 Otros seguros de carácter laboral o ECONOMICAS	\$123,761.22	\$0.00	\$123,761.22	\$123,761.22	\$123,761.22	\$0.00	\$0.00	\$0.00	100.00%
15000 OTRAS PRESTACIONES SOCIALES Y ECONOMICAS	\$1,782,054.50	\$1,995,723.51	\$3,777,778.01	\$4,064,202.56	\$4,064,202.56	\$936,785.23	\$936,785.23	-\$286,424.55	107.53%
15200 INDEMNIZACIONES	\$309,600.00	\$510,400.44	\$820,000.44	\$461,913.76	\$461,913.76	\$314,533.57	\$314,533.57	\$358,086.68	56.33%
15202 Pago Liquidaciones	\$309,600.00	\$510,400.44	\$820,000.44	\$461,913.76	\$461,913.76	\$314,533.57	\$314,533.57	\$358,086.68	56.33%
15400 PRESTACIONES CONTRACTUALES	\$1,343,081.65	\$923,682.06	\$2,266,763.71	\$2,911,275.94	\$2,911,275.94	\$531,293.64	\$531,293.64	-\$644,512.23	128.43%
15402 Cuotas Material Didactico	\$318,136.36	\$181,492.42	\$499,628.78	\$499,628.78	\$499,628.78	\$125,609.76	\$125,609.76	\$0.00	100.00%
15409 Bono para despesa	\$656,731.19	\$350,270.29	\$1,007,001.48	\$1,386,003.21	\$1,386,003.21	\$354,868.88	\$354,868.88	-\$379,001.73	137.64%
15410 Canastilla por Maternidad	\$2,400.00	\$3,900.00	\$6,300.00	\$6,300.00	\$6,300.00	\$0.00	\$0.00	\$0.00	100.00%
15413 Ayuda para Guardería a Madres Trabajadoras	\$11,244.00	\$14,716.00	\$125,960.00	\$125,960.00	\$125,960.00	\$30,315.00	\$30,315.00	\$0.00	100.00%
15416 Apoyo para Utilies Escolares	\$51,400.00	\$139,800.00	\$191,200.00	\$191,200.00	\$191,200.00	\$21,000.00	\$21,000.00	\$0.00	100.00%
15419 Ayuda para Servicio de transporte	\$203,170.10	\$233,503.35	\$436,673.45	\$702,183.95	\$702,183.95	\$0.00	\$0.00	-\$265,510.50	160.80%
15900 OTRAS PRESTACIONES SOCIALES Y ECONOMICAS	\$129,372.85	\$561,641.01	\$691,013.86	\$691,012.86	\$691,012.86	\$90,958.02	\$90,958.02	\$1.00	100.00%
15901 Otras prestaciones	\$129,372.85	\$561,641.01	\$691,013.86	\$691,012.86	\$691,012.86	\$90,958.02	\$90,958.02	\$1.00	100.00%
17000 PAGO DE ESTIMULOS A SERVIDORES	\$0.00	\$654,867.72	\$654,867.72	\$654,867.72	\$654,867.72	\$28,015.60	\$28,015.60	\$0.00	100.00%
17100 ESTIMULOS	\$0.00	\$654,867.72	\$654,867.72	\$654,867.72	\$654,867.72	\$28,015.60	\$28,015.60	\$0.00	100.00%
17102 Estimulos al personal	\$0.00	\$348,994.30	\$348,994.30	\$348,994.30	\$348,994.30	\$0.00	\$0.00	\$0.00	100.00%
17104 Bono por puntualidad	\$0.00	\$305,873.42	\$305,873.42	\$305,873.42	\$305,873.42	\$28,015.60	\$28,015.60	\$0.00	100.00%



**UNIVERSIDAD TECNOLÓGICA DE NOGALES**  
SONORA

CPCA-II-09-A

**Estado Analítico del Ejercicio del Presupuesto por Partida del Gasto Del 01/ene./2015 Al 31/dic./2015**  
y del 01 de Octubre al 31 de Diciembre 2015

TRIMESTRE: CUARTO DE 2015

20000	MATERIALES Y SUMINISTROS	Egresos		Egresos Modificado Anual 2015	Egresos Devengado Anual 2015	Egresos Pagado Anual 2015	Egresos Devengado 4to Trím 2015	Egresos Pagado 4to Trím 2015	Subejercicio/ obrerojercicio	%Avance Anual
		Aprobado Anual 2015	Ampliaciones/ Reducciones							
21000	MATERIALES DE ADMINISTRACION, EMISION DE DOCUMENTOS Y MATERIALES, ÚTILES Y EQUIPOS MENORES DE OFICINA	\$322,926.99	\$678,227.19	\$1,001,154.18	\$2,374,172.25	\$891,412.89	\$188,410.41	\$176,062.58	\$202,294.34	92.15%
21100	MATERIALES, ÚTILES Y EQUIPOS MENORES DE OFICINA	\$90,494.69	\$87,660.08	\$178,154.77	\$169,866.84	\$168,094.05	\$41,314.43	\$39,541.64	\$8,287.93	95.35%
21200	MATERIALES Y ÚTILES DE IMPRESION Y REPRODUCCION	\$80,580.63	\$80,280.00	\$160,860.63	\$134,993.45	\$124,573.59	\$67,998.26	\$57,578.40	\$25,887.18	83.92%
21201	Materiales y útiles de impresión y REPRODUCCION	\$80,580.63	\$80,280.00	\$160,860.63	\$134,993.45	\$124,573.59	\$67,998.26	\$57,578.40	\$25,887.18	83.92%
21400	MATERIALES, ÚTILES Y EQUIPOS MENORES DE TECNOLOGIAS DE LA INFORMACION	\$38,937.90	-\$1,658.68	\$37,279.22	\$34,016.73	\$34,016.73	\$16,828.61	\$16,828.61	\$3,282.49	91.25%
21401	MATERIALES Y ÚTILES PARA EL PROCESAMIENTO DE EQUIPOS Y BIENES DIGITAL	\$38,937.90	-\$1,658.68	\$37,279.22	\$34,016.73	\$34,016.73	\$16,828.61	\$16,828.61	\$3,282.49	91.25%
21500	MATERIAL IMPRESO E INFORMACION DIGITAL	\$1,500.00	-\$1,500.00	\$0.00	\$0.00	\$0.00	\$0.00	\$0.00	\$0.00	0.00%
21501	MATERIAL para informacion DIGITAL	\$1,500.00	-\$1,500.00	\$0.00	\$0.00	\$0.00	\$0.00	\$0.00	\$0.00	0.00%
21600	MATERIAL DE LIMPIEZA	\$69,211.92	\$12,259.65	\$81,471.57	\$77,524.52	\$77,369.34	\$37,108.55	\$36,963.37	\$3,947.05	95.16%
21601	MATERIAL de limpieza	\$69,211.92	\$12,259.65	\$81,471.57	\$77,524.52	\$77,369.34	\$37,108.55	\$36,963.37	\$3,947.05	95.16%
21700	MATERIALES Y ÚTILES DE ENSEÑANZA	\$42,201.85	\$501,186.14	\$543,387.99	\$487,359.18	\$487,859.18	\$25,160.56	\$25,160.56	\$56,028.81	89.66%
21702	Materiales y suministros para plantales	\$42,201.85	\$501,186.14	\$543,387.99	\$487,359.18	\$487,859.18	\$25,160.56	\$25,160.56	\$56,028.81	89.66%
22000	ALIMENTOS Y UTENSILIOS	\$125,654.64	\$12,089.69	\$137,744.33	\$120,106.23	\$120,106.23	\$50,511.29	\$50,511.29	\$17,638.10	87.20%
22100	PRODUCTOS ALIMENTICIOS PARA PERSONAS	\$110,960.97	\$19,062.24	\$130,013.21	\$113,607.11	\$113,607.11	\$48,950.93	\$48,950.93	\$16,406.10	87.38%
22101	Productos alimenticios para el personal en las	\$79,768.57	\$27,500.00	\$107,268.57	\$90,862.47	\$90,862.47	\$41,389.57	\$41,389.57	\$16,406.10	84.71%
22106	Adquisición de agua potable	\$31,192.40	-\$8,447.76	\$22,744.64	\$22,744.64	\$22,744.64	\$7,561.36	\$7,561.36	\$0.00	100.00%
22300	UTENSILIOS PARA EL SERVICIO DE ALIMENTACION	\$14,693.67	-\$6,962.55	\$7,731.12	\$6,499.12	\$6,499.12	\$1,560.36	\$1,560.36	\$1,232.00	84.06%
22301	Utensilios para el servicio de alimentación	\$14,693.67	-\$6,962.55	\$7,731.12	\$6,499.12	\$6,499.12	\$1,560.36	\$1,560.36	\$1,232.00	84.06%
24000	MATERIALES Y ARTICULOS DE CONSTRUCCION Y DE REPARACION	\$212,886.68	-\$6,962.55	\$205,924.13	\$205,924.13	\$205,924.13	\$10,851.29	\$10,851.29	\$10,851.29	98.00%
24200	CEMENTO Y PRODUCTOS DE CONCRETO	\$6,165.38	-\$1,528.12	\$4,637.26	\$4,637.26	\$4,637.26	\$2,539.80	\$2,539.80	\$0.00	100.00%
24201	CEMENTO Y PRODUCTOS DE CONCRETO	\$6,165.38	-\$1,528.12	\$4,637.26	\$4,637.26	\$4,637.26	\$2,539.80	\$2,539.80	\$0.00	100.00%
24300	CAL, YESO Y PRODUCTOS DE YESO	\$17,543.91	-\$6,293.88	\$11,250.03	\$11,250.03	\$11,250.03	\$606.12	\$606.12	\$0.00	100.00%
24301	CAL, YESO Y PRODUCTOS DE YESO	\$17,543.91	-\$6,293.88	\$11,250.03	\$11,250.03	\$11,250.03	\$606.12	\$606.12	\$0.00	100.00%
24500	VIDRIO Y PRODUCTOS DE VIDRIO	\$650.00	-\$650.00	\$0.00	\$0.00	\$0.00	\$0.00	\$0.00	\$0.00	0.00%
24501	VIDRIO Y PRODUCTOS DE VIDRIO	\$650.00	-\$650.00	\$0.00	\$0.00	\$0.00	\$0.00	\$0.00	\$0.00	0.00%
24600	MATERIAL ELÉCTRICO Y ELECTRÓNICO	\$32,840.26	\$314,521.90	\$347,362.16	\$336,603.34	\$336,603.34	\$29,822.80	\$29,822.80	\$10,758.82	96.90%
24601	Material eléctrico y electrónico	\$32,840.26	\$314,521.90	\$347,362.16	\$336,603.34	\$336,603.34	\$29,822.80	\$29,822.80	\$10,758.82	96.90%
24700	ARTICULOS METALICOS PARA LA CONSTRUCCION	\$31,948.16	-\$11,841.88	\$20,106.28	\$20,106.28	\$20,106.28	\$0.00	\$0.00	\$0.00	100.00%
24701	ARTICULOS METALICOS PARA LA CONSTRUCCION	\$31,948.16	-\$11,841.88	\$20,106.28	\$20,106.28	\$20,106.28	\$0.00	\$0.00	\$0.00	100.00%
24800	MATERIALES COMPLEMENTARIOS	\$3,222.24	-\$2,089.48	\$1,132.76	\$1,132.76	\$1,132.76	\$0.00	\$0.00	\$0.00	100.00%
24801	Materiales complementarios	\$3,222.24	-\$2,089.48	\$1,132.76	\$1,132.76	\$1,132.76	\$0.00	\$0.00	\$0.00	100.00%
24900	OTROS MATERIALES Y ARTICULOS DE CONSTRUCCION Y REPARACION	\$120,516.73	\$38,117.50	\$158,634.23	\$158,541.76	\$158,541.76	\$11,826.13	\$11,826.13	\$92.47	99.94%
24901	Otros materiales y articulos de construcción y reparación	\$120,516.73	\$38,117.50	\$158,634.23	\$158,541.76	\$158,541.76	\$11,826.13	\$11,826.13	\$92.47	99.94%



UNIVERSIDAD TECNOLÓGICA DE NOGALES

SONORA

CPCA-II-09-A

Estado Analítico del Ejercicio del Presupuesto por Partida del Gasto Del 01/ene./2015 Al 31/dic./2015

TRIMESTRE: CUARTO DE 2015

Supervisor

Código	Descripción	Egresos		Egresos		Egresos		Egresos		Subejercicio/S obrejericio	%Avance Anual
		Aprobado Anual 2015	Ampliaciones/ Reducciones	Modificado Anual 2015	Devengado Anual 2015	Pagado Anual 2015	Devengado 4to Trim 2015	Pagado 4to Trim 2015			
25000	PRODUCTOS QUÍMICOS, FARMACÉUTICOS Y DE LABORATORIO	\$32,577.27	\$3,281.05	\$35,858.32	\$35,858.32	\$35,858.32	\$9,570.04	\$9,570.04	\$0.00	\$0.00	100.00%
25300	MEDICINAS Y PRODUCTOS FARMACÉUTICOS	\$28,090.82	-\$6,628.96	\$21,461.86	\$21,461.86	\$21,461.86	\$9,055.04	\$9,055.04	\$0.00	\$0.00	100.00%
25301	Medicinas y productos farmacéuticos	\$28,090.82	-\$6,628.96	\$21,461.86	\$21,461.86	\$21,461.86	\$9,055.04	\$9,055.04	\$0.00	\$0.00	100.00%
25400	MATERIALES, ACCESORIOS Y SUMINISTROS MÉDICOS	\$1,257.75	\$11,510.01	\$12,767.76	\$12,767.76	\$12,767.76	\$515.00	\$515.00	\$0.00	\$0.00	100.00%
25401	Materiales, accesorios y suministros médicos	\$1,257.75	\$11,510.01	\$12,767.76	\$12,767.76	\$12,767.76	\$515.00	\$515.00	\$0.00	\$0.00	100.00%
25600	FIBRAS SINTÉTICAS, HULES, PLÁSTICOS Y DERIVADOS	\$3,228.70	-\$1,600.00	\$1,628.70	\$1,628.70	\$1,628.70	\$0.00	\$0.00	\$0.00	\$0.00	100.00%
25601	FIBRAS SINTÉTICAS, HULES, PLÁSTICOS Y DERIVADOS	\$3,228.70	-\$1,600.00	\$1,628.70	\$1,628.70	\$1,628.70	\$0.00	\$0.00	\$0.00	\$0.00	100.00%
26000	COMBUSTIBLES, LUBRICANTES Y ADITIVOS	\$122,302.10	\$114,629.91	\$236,932.01	\$211,887.05	\$205,577.17	\$63,859.16	\$57,549.28	\$25,044.96	\$25,044.96	89.43%
26100	COMBUSTIBLES, LUBRICANTES Y ADITIVOS	\$122,302.10	\$114,629.91	\$236,932.01	\$211,887.05	\$205,577.17	\$63,859.16	\$57,549.28	\$25,044.96	\$25,044.96	89.43%
26101	COMBUSTIBLES	\$116,468.05	\$116,824.37	\$233,292.42	\$208,247.46	\$201,937.58	\$63,517.34	\$57,207.46	\$25,044.96	\$25,044.96	89.26%
26102	Lubricantes y Aditivos	\$5,834.05	-\$2,194.46	\$3,639.59	\$3,639.59	\$3,639.59	\$341.82	\$341.82	\$0.00	\$0.00	100.00%
27000	VESTUARIO, BLANCOS, PRENDAS DE PROTECCIÓN Y ARTICULOS DEPORTIVOS	\$29,990.26	\$68,314.39	\$98,304.65	\$98,255.01	\$97,911.04	\$2,462.69	\$2,118.72	\$49.64	\$49.64	99.95%
27100	VESTUARIO Y UNIFORMES	\$21,187.55	-\$14,875.41	\$6,312.14	\$6,312.14	\$6,312.14	\$128.01	\$128.01	\$0.00	\$0.00	100.00%
27101	Vestuario y uniformes	\$21,187.55	-\$14,875.41	\$6,312.14	\$6,312.14	\$6,312.14	\$128.01	\$128.01	\$0.00	\$0.00	100.00%
27200	PRENDAS DE SEGURIDAD Y PROTECCIÓN PERSONAL	\$4,217.51	\$8,300.00	\$12,517.51	\$12,467.87	\$12,123.90	\$2,334.68	\$1,990.71	\$49.64	\$49.64	99.60%
27201	Prendas de seguridad y protección personal	\$4,217.51	\$8,300.00	\$12,517.51	\$12,467.87	\$12,123.90	\$2,334.68	\$1,990.71	\$49.64	\$49.64	99.60%
27300	ARTÍCULOS DEPORTIVOS	\$4,585.20	\$74,889.80	\$79,475.00	\$79,475.00	\$79,475.00	\$0.00	\$0.00	\$0.00	\$0.00	100.00%
27301	Artículos deportivos	\$4,585.20	\$74,889.80	\$79,475.00	\$79,475.00	\$79,475.00	\$0.00	\$0.00	\$0.00	\$0.00	100.00%
29000	HERRAMIENTAS, REFACCIONES Y ACCESORIOS MENORES	\$424,676.51	\$98,673.87	\$523,350.38	\$477,033.49	\$469,921.23	\$64,891.71	\$62,779.45	\$51,316.89	\$51,316.89	90.19%
29100	HERRAMIENTAS MENORES	\$23,323.19	\$582.33	\$23,905.52	\$20,443.28	\$20,443.28	\$5,962.49	\$5,962.49	\$3,462.24	\$3,462.24	85.52%
29101	Herramientas menores	\$23,323.19	\$582.33	\$23,905.52	\$20,443.28	\$20,443.28	\$5,962.49	\$5,962.49	\$3,462.24	\$3,462.24	85.52%
29200	REFACCIONES Y ACCESORIOS MENORES DE EDIFICIOS	\$39,227.20	\$13,000.00	\$52,227.20	\$50,804.44	\$48,745.04	\$25,426.01	\$23,366.61	\$1,422.76	\$1,422.76	97.28%
29201	Refacciones y accesorios menores de edificios	\$39,227.20	\$13,000.00	\$52,227.20	\$50,804.44	\$48,745.04	\$25,426.01	\$23,366.61	\$1,422.76	\$1,422.76	97.28%
29300	REFACCIONES Y ACCESORIOS MENORES DE MOBILIARIO Y EQUIPO DE	\$7,930.84	\$84,432.02	\$92,362.86	\$92,362.86	\$92,310.00	\$557.86	\$505.00	\$0.00	\$0.00	100.00%
29301	Refacciones y accesorios menores de mobiliario y equipo de	\$7,930.84	\$84,432.02	\$92,362.86	\$92,362.86	\$92,310.00	\$557.86	\$505.00	\$0.00	\$0.00	100.00%
29400	REFACCIONES Y ACCESORIOS MENORES DE EQUIPO DE CÓMPUTO Y	\$239,728.49	-\$43,819.48	\$195,909.01	\$182,876.31	\$182,876.31	\$11,145.23	\$11,145.23	\$13,032.70	\$13,032.70	93.55%
29401	Refacciones y accesorios menores de equipo de computo y tecnologías de la información	\$239,728.49	-\$43,819.48	\$195,909.01	\$182,876.31	\$182,876.31	\$11,145.23	\$11,145.23	\$13,032.70	\$13,032.70	93.55%
29600	REFACCIONES Y ACCESORIOS MENORES DE EQUIPO DE TRANSPORTE	\$72,267.63	\$20,000.00	\$92,267.63	\$73,681.64	\$73,681.64	\$15,365.08	\$15,365.08	\$18,585.99	\$18,585.99	79.86%
29601	Refacciones y accesorios menores de equipo de transporte	\$72,267.63	\$20,000.00	\$92,267.63	\$73,681.64	\$73,681.64	\$15,365.08	\$15,365.08	\$18,585.99	\$18,585.99	79.86%
29800	REFACCIONES Y ACCESORIOS MENORES DE MAQUINARIA Y OTROS EQUIPOS	\$40,149.16	\$25,400.00	\$65,549.16	\$50,735.96	\$50,735.96	\$5,306.04	\$5,306.04	\$14,813.20	\$14,813.20	77.40%



UNIVERSIDAD TECNOLÓGICA DE NOGALES  
SONORA

CPCA-II-09-A

Estado Analítico del Ejercicio del Presupuesto por Partida del Gasto Del 01/ene./2015 Al 31/dic./2015  
Y del 01 de Octubre al 31 de Diciembre 2015

TRIMESTRE: CUARTO DE 2015

Cuentas	Egresos Aprobado		Ampliaciones/Reducciones		Egresos Modificado		Egresos Devengado		Egresos Pagado		Egresos Devengado		Egresos Pagado		Subejercicio/obtemporal	%Avance Anual
	2015	2015	2015	2015	2015	2015	2015	2015	2015	2015	2015	2015	2015	2015		
29801	REFACCIONES Y ACCESORIOS MENORES DE MAQUINARIA Y OTROS EQUIPOS	\$40,149.16	\$25,400.00	\$65,549.16	\$50,735.96	\$50,735.96	\$50,735.96	\$5,306.04	\$14,813.20	77.40%						
29900	REFACCIONES Y ACCESORIOS MENORES OTROS BIENES MUEBLES	\$2,050.00	-\$921.00	\$1,129.00	\$1,129.00	\$1,129.00	\$1,129.00	\$1,129.00	\$1,129.00	100.00%						
29901	Refacciones y accesorios menores otros bienes muebles	\$2,050.00	-\$921.00	\$1,129.00	\$1,129.00	\$1,129.00	\$1,129.00	\$1,129.00	\$1,129.00	100.00%						
30000	<b>SERVICIOS GENERALES</b>	<b>\$5,960,410.14</b>	<b>\$3,664,959.49</b>	<b>\$9,625,369.63</b>	<b>\$8,390,715.58</b>	<b>\$7,789,487.33</b>	<b>\$2,648,255.34</b>	<b>\$2,047,027.09</b>	<b>\$1,234,654.05</b>	<b>87.17%</b>						
31000	<b>SERVICIOS BÁSICOS</b>	<b>\$1,856,534.82</b>	<b>\$872,762.92</b>	<b>\$2,729,297.74</b>	<b>\$2,139,612.04</b>	<b>\$1,978,062.50</b>	<b>\$660,178.49</b>	<b>\$498,628.95</b>	<b>\$589,685.70</b>	<b>78.39%</b>						
31100	ENERGÍA ELÉCTRICA	\$1,042,654.16	\$575,443.75	\$1,618,097.91	\$1,136,188.56	\$1,041,212.15	\$382,227.04	\$287,250.63	\$481,909.35	70.22%						
31102	Energía eléctrica a escuelas	\$1,042,654.16	\$575,443.75	\$1,618,097.91	\$1,136,188.56	\$1,041,212.15	\$382,227.04	\$287,250.63	\$481,909.35	70.22%						
31200	GAS	\$46,650.00	-\$36,311.90	\$10,338.10	\$10,338.10	\$10,338.10	\$0.00	\$0.00	\$0.00	100.00%						
31201	GAS	\$46,650.00	-\$36,311.90	\$10,338.10	\$10,338.10	\$10,338.10	\$0.00	\$0.00	\$0.00	100.00%						
31300	AGUA	\$204,049.30	-\$646.58	\$203,402.72	\$203,402.72	\$171,191.28	\$49,395.63	\$17,184.19	\$0.00	100.00%						
31301	AGUA	\$204,049.30	-\$646.58	\$203,402.72	\$203,402.72	\$171,191.28	\$49,395.63	\$17,184.19	\$0.00	100.00%						
31400	TELEFONIA TRADICIONAL	\$432,746.68	-\$17,371.25	\$415,375.43	\$398,067.82	\$363,706.13	\$121,132.68	\$86,770.99	\$17,307.61	95.83%						
31401	TELEFONIA TRADICIONAL	\$432,746.68	-\$17,371.25	\$415,375.43	\$398,067.82	\$363,706.13	\$121,132.68	\$86,770.99	\$17,307.61	95.83%						
31700	SERVICIOS DE ACCESO DE INTERNET, REDES Y PROCESAMIENTO DE INFORMACION	\$119,562.59	\$351,800.60	\$471,363.19	\$380,894.45	\$380,894.45	\$102,416.87	\$102,416.87	\$90,468.74	80.81%						
31701	SERVICIOS DE acceso a Internet, redes y SERVICIOS POSTALES Y TELEGRÁFICOS	\$119,562.59	\$351,800.60	\$471,363.19	\$380,894.45	\$380,894.45	\$102,416.87	\$102,416.87	\$90,468.74	80.81%						
31800	SERVICIO POSTAL	\$10,872.09	-\$151.70	\$10,720.39	\$10,720.39	\$10,720.39	\$5,006.27	\$5,006.27	\$0.00	100.00%						
31801	SERVICIO POSTAL	\$10,872.09	-\$151.70	\$10,720.39	\$10,720.39	\$10,720.39	\$5,006.27	\$5,006.27	\$0.00	100.00%						
32000	SERVICIOS DE ARRENDAMIENTO DE MOBILIARIO Y EQUIPO DE ADMINISTRACION, EDUCACIONAL Y RECREATIVO	\$99,183.48	\$9,600.00	\$108,783.48	\$100,239.48	\$100,239.48	\$27,000.00	\$27,000.00	\$8,544.00	92.15%						
32300	Arrendamiento de muebles, maquinaria y equipo de administración, educacional y recreativo	\$99,183.48	\$9,600.00	\$108,783.48	\$100,239.48	\$100,239.48	\$27,000.00	\$27,000.00	\$8,544.00	92.15%						
32301	Arrendamiento de muebles, maquinaria y equipo de administración, educacional y recreativo	\$99,183.48	\$9,600.00	\$108,783.48	\$100,239.48	\$100,239.48	\$27,000.00	\$27,000.00	\$8,544.00	92.15%						
32500	TRANSPORTE	\$99,183.48	\$0.00	\$99,183.48	\$92,239.48	\$92,239.48	\$27,000.00	\$27,000.00	\$6,944.00	93.00%						
32501	TRANSPORTE	\$99,183.48	\$0.00	\$99,183.48	\$92,239.48	\$92,239.48	\$27,000.00	\$27,000.00	\$6,944.00	93.00%						
33000	SERVICIOS PROFESIONALES, CIENTÍFICOS, TÉCNICOS Y OTROS SERVICIOS	\$723,193.41	\$1,581,342.96	\$2,304,536.37	\$1,914,829.57	\$1,597,262.07	\$906,163.00	\$588,595.50	\$389,706.80	83.09%						
33100	SERVICIOS LEGALES, DE CONTABILIDAD, AUDITORIA Y RELACIONADOS	\$277,071.00	\$1,229,115.93	\$1,506,186.93	\$1,121,260.54	\$803,693.04	\$770,058.00	\$452,490.50	\$384,926.39	74.44%						
33101	SERVICIOS legales, de contabilidad, auditorías administrativas, procesos, técnica y en tecnologías de la información	\$277,071.00	\$1,229,115.93	\$1,506,186.93	\$1,121,260.54	\$803,693.04	\$770,058.00	\$452,490.50	\$384,926.39	74.44%						
33300	SERVICIOS DE CONSULTORIA EN TECNOLOGÍAS DE LA INFORMACIÓN	\$52,250.00	\$32,965.52	\$85,215.52	\$85,215.52	\$85,215.52	\$0.00	\$0.00	\$0.00	100.00%						
33301	SERVICIOS DE INFORMÁTICA	\$52,250.00	\$32,965.52	\$85,215.52	\$85,215.52	\$85,215.52	\$0.00	\$0.00	\$0.00	100.00%						
33302	SERVICIOS de consultoría	\$0.00	\$4,000.00	\$4,000.00	\$4,000.00	\$4,000.00	\$0.00	\$0.00	\$0.00	100.00%						
33400	SERVICIOS DE CAPACITACIÓN	\$57,812.41	\$246,586.65	\$304,399.06	\$299,618.65	\$299,618.65	\$3,330.00	\$3,330.00	\$4,780.41	98.43%						
33401	SERVICIOS DE APOYO ADMINISTRATIVO, TRADUCCIÓN, FOTOCOPIADO E IMPRESIONES Y publicaciones oficiales	\$57,812.41	\$246,586.65	\$304,399.06	\$299,618.65	\$299,618.65	\$3,330.00	\$3,330.00	\$4,780.41	98.43%						
33600	SERVICIOS DE APOYO ADMINISTRATIVO, TRADUCCIÓN, FOTOCOPIADO E IMPRESIONES Y publicaciones oficiales	\$93,060.00	\$24,074.86	\$117,134.86	\$117,134.86	\$117,134.86	\$11,275.00	\$11,275.00	\$0.00	100.00%						
33603	Impresiones y publicaciones oficiales	\$93,060.00	\$24,074.86	\$117,134.86	\$117,134.86	\$117,134.86	\$11,275.00	\$11,275.00	\$0.00	100.00%						



**UNIVERSIDAD TECNOLÓGICA DE NOGALES**  
SONORA

CPCA-II-09-A

**Estado Analítico del Ejercicio del Presupuesto por Partida del Gasto Del 01/ene./2015 Al 31/dic./2015**  
y del 01 de Octubre al 31 de Diciembre 2015

TRIMESTRE: CUARTO DE 2015

Código	Descripción	Egresos		Egresos		Egresos		Egresos		Subejercicio/ obejercicio	%Avance Anual
		Aprobado Anual 2015	Ampliaciones/ Reducciones	Modificado Anual 2015	Devengado Anual 2015	Pagado Anual 2015	Devengado 4to Trim 2015	Pagado 4to Trim 2015			
33800	SERVICIOS DE VIGILANCIA	\$243,000.00	\$48,600.00	\$291,600.00	\$291,600.00	\$291,600.00	\$121,500.00	\$121,500.00	\$0.00	\$0.00	100.00%
33801	Servicio de vigilancia	\$243,000.00	\$48,600.00	\$291,600.00	\$291,600.00	\$291,600.00	\$121,500.00	\$121,500.00	\$0.00	\$0.00	100.00%
34000	SERVICIOS FINANCIEROS, BANCARIOS Y COMERCIALES	\$209,338.36	-\$4,880.30	\$204,458.06	\$204,458.06	\$204,394.21	\$23,493.00	\$23,429.15	\$0.00	\$0.00	100.00%
34100	SERVICIOS FINANCIEROS Y BANCARIOS	\$52,175.50	\$2,519.92	\$54,695.42	\$54,695.42	\$54,631.57	\$23,493.00	\$23,429.15	\$0.00	\$0.00	100.00%
34101	Servicios financieros y bancarios	\$52,175.50	\$2,519.92	\$54,695.42	\$54,695.42	\$54,631.57	\$23,493.00	\$23,429.15	\$0.00	\$0.00	100.00%
34400	SEGUROS DE RESPONSABILIDAD PATRIMONIAL Y FIANZAS	\$97,553.91	-\$7,400.22	\$90,153.69	\$90,153.69	\$90,153.69	\$0.00	\$0.00	\$0.00	\$0.00	100.00%
34401	Seguros de responsabilidad patrimonial y fianzas	\$97,553.91	-\$7,400.22	\$90,153.69	\$90,153.69	\$90,153.69	\$0.00	\$0.00	\$0.00	\$0.00	100.00%
34500	SEGURO DE BIENES PATRIMONIALES	\$59,608.95	\$0.00	\$59,608.95	\$59,608.95	\$59,608.95	\$0.00	\$0.00	\$0.00	\$0.00	100.00%
34501	SEGUROS DE BIENES PATRIMONIALES	\$59,608.95	\$0.00	\$59,608.95	\$59,608.95	\$59,608.95	\$0.00	\$0.00	\$0.00	\$0.00	100.00%
35000	SERVICIOS DE INSTALACION, REPARACION, MANTENIMIENTO Y CONSERVACION	\$1,150,975.43	\$248,983.84	\$1,399,959.27	\$1,377,106.76	\$1,342,962.76	\$224,903.98	\$190,759.98	\$22,852.51	\$0.00	98.37%
35100	CONSERVACION Y MANTENIMIENTO MENOR DE INMUEBLES	\$534,653.76	-\$12,172.85	\$522,480.91	\$522,480.91	\$522,480.91	\$0.00	\$0.00	\$0.00	\$0.00	100.00%
35101	Mantenimiento y conservación de inmuebles	\$534,653.76	-\$12,172.85	\$522,480.91	\$522,480.91	\$522,480.91	\$0.00	\$0.00	\$0.00	\$0.00	100.00%
35200	INSTALACION, REPARACION Y MANTENIMIENTO DE MOBILIARIO Y	\$18,264.00	\$29,615.27	\$47,879.27	\$47,879.27	\$47,879.27	\$0.00	\$0.00	\$0.00	\$0.00	100.00%
35201	Mantenimiento y conservación de mobiliario y	\$18,264.00	\$29,615.27	\$47,879.27	\$47,879.27	\$47,879.27	\$0.00	\$0.00	\$0.00	\$0.00	100.00%
35300	INSTALACION, REPARACION Y MANTENIMIENTO DE EQUIPO DE	\$15,000.00	-\$14,200.00	\$800.00	\$800.00	\$800.00	\$800.00	\$800.00	\$0.00	\$0.00	100.00%
35302	Mantenimiento y conservación de bienes	\$15,000.00	-\$14,200.00	\$800.00	\$800.00	\$800.00	\$800.00	\$800.00	\$0.00	\$0.00	100.00%
35500	REPARACION Y MANTENIMIENTO DE EQUIPO DE TRANSPORTE	\$42,577.87	\$24,500.00	\$67,077.87	\$63,163.48	\$63,163.48	\$15,372.28	\$15,372.28	\$0.00	\$0.00	94.16%
35501	Mantenimiento y conservación de equipo de	\$42,577.87	\$24,500.00	\$67,077.87	\$63,163.48	\$63,163.48	\$15,372.28	\$15,372.28	\$0.00	\$0.00	94.16%
35700	INSTALACION, REPARACION Y MANTENIMIENTO DE MAQUINARIA, OTROS EQUIPOS Y HERRAMIENTA	\$267,800.00	-\$88,955.18	\$178,844.82	\$178,844.82	\$178,844.82	\$644.82	\$644.82	\$0.00	\$0.00	100.00%
35701	MANTENIMIENTO Y CONSERVACION DE MAQUINARIA Y EQUIPO	\$267,800.00	-\$88,955.18	\$178,844.82	\$178,844.82	\$178,844.82	\$644.82	\$644.82	\$0.00	\$0.00	100.00%
35800	SERVICIOS DE LIMPIEZA Y MANEJO DE DESECHOS	\$240,679.80	\$314,196.60	\$554,876.40	\$535,938.28	\$501,794.28	\$193,086.88	\$158,942.88	\$18,938.12	\$0.00	96.59%
35801	Servicios de limpieza y manejo de desechos	\$240,679.80	\$314,196.60	\$554,876.40	\$535,938.28	\$501,794.28	\$193,086.88	\$158,942.88	\$18,938.12	\$0.00	96.59%
35900	SERVICIOS DE JARDINERIA Y FUMIGACION	\$32,000.00	-\$4,400.00	\$28,000.00	\$28,000.00	\$28,000.00	\$15,000.00	\$15,000.00	\$0.00	\$0.00	100.00%
35901	SERVICIOS DE JARDINERIA Y FUMIGACION	\$32,000.00	-\$4,400.00	\$28,000.00	\$28,000.00	\$28,000.00	\$15,000.00	\$15,000.00	\$0.00	\$0.00	100.00%
36000	SERVICIOS DE COMUNICACION SOCIAL Y PUBLICIDAD	\$4,899.15	-\$2,450.00	\$2,449.15	\$2,449.15	\$2,449.15	\$0.00	\$0.00	\$0.00	\$0.00	100.00%
36001	SERVICIOS DE REVELADO DE FOTOGRAFIAS	\$4,899.15	-\$2,450.00	\$2,449.15	\$2,449.15	\$2,449.15	\$0.00	\$0.00	\$0.00	\$0.00	100.00%
36401	SERVICIOS DE REVELADO DE FOTOGRAFIAS	\$4,899.15	-\$2,450.00	\$2,449.15	\$2,449.15	\$2,449.15	\$0.00	\$0.00	\$0.00	\$0.00	100.00%
37000	SERVICIOS DE TRASLADO Y VIATICOS	\$465,289.88	\$59,666.11	\$525,255.99	\$412,770.35	\$412,770.35	\$59,802.86	\$59,802.86	\$112,485.64	\$0.00	78.58%
37100	PASAJES AEREOS	\$137,418.86	-\$36,117.93	\$101,300.93	\$101,300.93	\$101,300.93	\$7,201.00	\$7,201.00	\$0.00	\$0.00	100.00%
37101	PASAJES AEREOS	\$137,418.86	-\$36,117.93	\$101,300.93	\$101,300.93	\$101,300.93	\$7,201.00	\$7,201.00	\$0.00	\$0.00	100.00%
37200	PASAJES TERRESTRES	\$39,192.40	\$8,584.98	\$47,777.38	\$40,193.93	\$40,193.93	\$1,612.85	\$1,612.85	\$7,583.45	\$0.00	84.13%



**UNIVERSIDAD TECNOLÓGICA DE NOGALES**  
**SONORA**

CPCA-II-09-A

Estado Analítico del Ejercicio del Presupuesto por Partida del Gasto Del 01/ene./2015 Al 31/dic./2015  
Y del 01 de Octubre al 31 de Diciembre 2015

TRIMESTRE: CUARTO DE 2015

Cuenta	Egresos Aprobado		Ampliaciones/Reducciones		Egresos Modificado		Egresos Devengado		Egresos Pagado		Egresos Devengado		Egresos Pagado		Subejercicio/obrerojercicio	%Avance Anual
	2015	2015	2015	2015	2015	2015	2015	2015	2015	2015	2015	2015	2015	2015		
37201 PASAJES TERRESTRES	\$39,192.40		\$8,584.98		\$47,777.38	\$40,193.93	\$40,193.93	\$1,612.85	\$1,612.85	\$43,882.87	\$43,882.87	\$1,612.85	\$1,612.85	\$7,583.45	84.13%	
37500 VIÁTICOS EN EL PAÍS	\$251,434.28		\$86,853.88		\$338,288.16	\$239,327.11	\$239,327.11	\$43,882.87	\$43,882.87	\$16,048.38	\$16,048.38	\$43,882.87	\$16,048.38	\$98,961.05	70.75%	
37501 Viáticos	\$127,474.28		\$78,483.88		\$205,958.16	\$135,462.62	\$135,462.62	\$16,048.38	\$16,048.38	\$27,834.49	\$27,834.49	\$16,048.38	\$16,048.38	\$70,495.54	65.77%	
37502 Gastos de camino	\$123,960.00		\$8,370.00		\$132,330.00	\$103,864.49	\$103,864.49	\$27,834.49	\$27,834.49	\$7,106.14	\$7,106.14	\$27,834.49	\$7,106.14	\$28,465.51	78.49%	
37900 OTROS SERVICIOS DE TRASLADO Y	\$37,244.34		\$645.18		\$37,889.52	\$31,948.38	\$31,948.38	\$7,106.14	\$7,106.14	\$7,106.14	\$7,106.14	\$7,106.14	\$7,106.14	\$5,941.14	84.32%	
37901 Cuotas	\$37,244.34		\$645.18		\$37,889.52	\$31,948.38	\$31,948.38	\$7,106.14	\$7,106.14	\$7,106.14	\$7,106.14	\$7,106.14	\$7,106.14	\$5,941.14	84.32%	
38000 SERVICIOS OFICIALES	\$99,433.61		\$126,973.25		\$226,406.86	\$194,085.75	\$194,085.75	\$27,700.00	\$27,700.00	\$25,500.00	\$25,500.00	\$27,700.00	\$25,500.00	\$32,321.11	85.72%	
38200 GASTOS DE ORDEN SOCIAL Y CULTURAL	\$39,500.00		\$98,758.18		\$138,258.18	\$127,758.18	\$127,758.18	\$2,500.00	\$2,500.00	\$127,758.18	\$127,758.18	\$2,500.00	\$2,500.00	\$10,500.00	92.41%	
38201 GASTOS DE ORDEN SOCIAL Y CULTURAL	\$39,500.00		\$98,758.18		\$138,258.18	\$127,758.18	\$127,758.18	\$2,500.00	\$2,500.00	\$127,758.18	\$127,758.18	\$2,500.00	\$2,500.00	\$10,500.00	92.41%	
38300 CONGRESOS Y CONVENCIONES	\$19,800.00		\$24,200.00		\$44,000.00	\$44,000.00	\$44,000.00	\$23,200.00	\$23,200.00	\$32,300.00	\$32,300.00	\$23,200.00	\$23,200.00	\$9,500.00	78.41%	
38301 CONGRESOS Y CONVENCIONES	\$19,800.00		\$24,200.00		\$44,000.00	\$44,000.00	\$44,000.00	\$23,200.00	\$23,200.00	\$32,300.00	\$32,300.00	\$23,200.00	\$23,200.00	\$9,500.00	78.41%	
38400 EXPOSICIONES	\$32,035.84		\$15,000.00		\$17,035.84	\$17,035.84	\$17,035.84	\$0.00	\$0.00	\$17,035.84	\$17,035.84	\$0.00	\$0.00	\$0.00	100.00%	
38401 Exposiciones	\$32,035.84		\$15,000.00		\$17,035.84	\$17,035.84	\$17,035.84	\$0.00	\$0.00	\$17,035.84	\$17,035.84	\$0.00	\$0.00	\$0.00	100.00%	
38500 GASTOS DE REPRESENTACION	\$8,097.77		\$19,015.07		\$27,112.84	\$14,791.73	\$14,791.73	\$0.00	\$0.00	\$14,791.73	\$14,791.73	\$0.00	\$0.00	\$12,321.11	54.56%	
38501 GASTOS DE ATENCION Y PROMOCION	\$8,097.77		\$19,015.07		\$27,112.84	\$14,791.73	\$14,791.73	\$0.00	\$0.00	\$14,791.73	\$14,791.73	\$0.00	\$0.00	\$12,321.11	54.56%	
39000 OTROS SERVICIOS GENERALES	\$1,351,562.00		\$772,660.71		\$2,124,222.71	\$2,045,164.42	\$1,959,461.06	\$719,014.01	\$633,310.65	\$719,014.01	\$719,014.01	\$633,310.65	\$719,014.01	\$79,058.29	96.28%	
39200 IMPUESTOS Y DERECHOS	\$1,351,562.00		\$772,660.71		\$2,124,222.71	\$2,045,164.42	\$1,959,461.06	\$719,014.01	\$633,310.65	\$719,014.01	\$719,014.01	\$633,310.65	\$719,014.01	\$79,058.29	96.28%	
39201 Impuestos y derechos	\$1,351,562.00		\$772,660.71		\$2,124,222.71	\$2,045,164.42	\$1,959,461.06	\$719,014.01	\$633,310.65	\$719,014.01	\$719,014.01	\$633,310.65	\$719,014.01	\$79,058.29	96.28%	
50000 BIENES MUEBLES, INMUEBLES E	\$100,013.57		\$7,692,688.18		\$7,792,701.75	\$7,350,889.07	\$7,350,889.07	\$31,437.24	\$31,437.24	\$7,350,889.07	\$7,350,889.07	\$31,437.24	\$31,437.24	\$441,812.68	94.33%	
51000 MOBILIARIO Y EQUIPO DE ADMINISTRACION	\$100,013.57		\$4,232,568.18		\$4,332,581.75	\$3,939,042.45	\$3,939,042.45	\$31,437.24	\$31,437.24	\$3,939,042.45	\$3,939,042.45	\$31,437.24	\$31,437.24	\$393,539.30	90.92%	
51100 Muebles de oficina y estanteria	\$2,608.84		\$0.00		\$2,608.84	\$2,608.84	\$2,608.84	\$0.00	\$0.00	\$2,608.84	\$2,608.84	\$0.00	\$0.00	\$0.00	100.00%	
51101 Muebles de oficina y estanteria	\$2,608.84		\$0.00		\$2,608.84	\$2,608.84	\$2,608.84	\$0.00	\$0.00	\$2,608.84	\$2,608.84	\$0.00	\$0.00	\$0.00	100.00%	
51500 Equipo de cómputo y de tecnologías de la	\$94,800.53		\$858,982.89		\$953,783.42	\$760,576.12	\$760,576.12	\$14,955.64	\$14,955.64	\$760,576.12	\$760,576.12	\$14,955.64	\$14,955.64	\$193,207.30	79.74%	
51501 Equipo de cómputo y de tecnologías de la	\$94,800.53		\$858,982.89		\$953,783.42	\$760,576.12	\$760,576.12	\$14,955.64	\$14,955.64	\$760,576.12	\$760,576.12	\$14,955.64	\$14,955.64	\$193,207.30	79.74%	
51900 Otros mobiliarios y equipo de administración	\$2,604.20		\$3,373,585.29		\$3,376,189.49	\$3,175,857.49	\$3,175,857.49	\$16,481.60	\$16,481.60	\$3,175,857.49	\$3,175,857.49	\$16,481.60	\$16,481.60	\$200,332.00	94.07%	
51901 Otros mobiliarios y equipo de administración	\$2,604.20		\$3,373,585.29		\$3,376,189.49	\$3,175,857.49	\$3,175,857.49	\$16,481.60	\$16,481.60	\$3,175,857.49	\$3,175,857.49	\$16,481.60	\$16,481.60	\$200,332.00	94.07%	
51902 Mobiliario y equipo para escuelas,	\$0.00		\$51,157.08		\$51,157.08	\$51,157.08	\$51,157.08	\$0.00	\$0.00	\$51,157.08	\$51,157.08	\$0.00	\$0.00	\$0.00	100.00%	
52000 MOBILIARIO Y EQUIPO EDUCACIONAL Y RECREATIVO	\$2,604.20		\$3,322,428.21		\$3,325,032.41	\$3,124,700.41	\$3,124,700.41	\$16,481.60	\$16,481.60	\$3,124,700.41	\$3,124,700.41	\$16,481.60	\$16,481.60	\$200,332.00	93.98%	
52300 Cámaras fotográficas y de video	\$0.00		\$86,653.84		\$86,653.84	\$38,380.56	\$38,380.56	\$0.00	\$0.00	\$38,380.56	\$38,380.56	\$0.00	\$0.00	\$48,273.28	44.29%	
52301 CÁMARAS FOTOGRAFICAS Y DE VIDEO	\$0.00		\$86,653.84		\$86,653.84	\$38,380.56	\$38,380.56	\$0.00	\$0.00	\$38,380.56	\$38,380.56	\$0.00	\$0.00	\$48,273.28	44.29%	
53000 EQUIPO E INSTRUMENTAL MEDICO Y DE LABORATORIO	\$0.00		\$66,908.80		\$66,908.80	\$66,908.80	\$66,908.80	\$0.00	\$0.00	\$66,908.80	\$66,908.80	\$0.00	\$0.00	\$0.00	100.00%	
53100 Equipo médico y de laboratorio	\$0.00		\$66,908.80		\$66,908.80	\$66,908.80	\$66,908.80	\$0.00	\$0.00	\$66,908.80	\$66,908.80	\$0.00	\$0.00	\$0.00	100.00%	
53101 Equipo médico y de laboratorio	\$0.00		\$66,908.80		\$66,908.80	\$66,908.80	\$66,908.80	\$0.00	\$0.00	\$66,908.80	\$66,908.80	\$0.00	\$0.00	\$0.00	100.00%	
54000 VEHICULOS Y EQUIPO DE TRANSPORTE	\$0.00		\$856,656.52		\$856,656.52	\$856,656.52	\$856,656.52	\$0.00	\$0.00	\$856,656.52	\$856,656.52	\$0.00	\$0.00	\$0.00	100.00%	
54900 Otros equipos de transporte	\$0.00		\$856,656.52		\$856,656.52	\$856,656.52	\$856,656.52	\$0.00	\$0.00	\$856,656.52	\$856,656.52	\$0.00	\$0.00	\$0.00	100.00%	
54901 OTROS EQUIPOS DE TRANSPORTE	\$0.00		\$856,656.52		\$856,656.52	\$856,656.52	\$856,656.52	\$0.00	\$0.00	\$856,656.52	\$856,656.52	\$0.00	\$0.00	\$0.00	100.00%	
56000 MAQUINARIA, OTROS EQUIPOS Y HERRAMIENTAS	\$0.00		\$2,098,597.59		\$2,098,597.59	\$2,098,597.49	\$2,098,597.49	\$0.00	\$0.00	\$2,098,597.49	\$2,098,597.49	\$0.00	\$0.00	\$0.10	100.00%	
56200 Maquinaria y equipo industrial	\$0.00		\$2,086,918.40		\$2,086,918.40	\$2,086,918.30	\$2,086,918.30	\$0.00	\$0.00	\$2,086,918.30	\$2,086,918.30	\$0.00	\$0.00	\$0.10	100.00%	
56201 Maquinaria y equipo industrial	\$0.00		\$2,086,918.40		\$2,086,918.40	\$2,086,918.30	\$2,086,918.30	\$0.00	\$0.00	\$2,086,918.30	\$2,086,918.30	\$0.00	\$0.00	\$0.10	100.00%	




**UNIVERSIDAD TECNOLÓGICA DE NOGALES  
SONORA**


CPCA-II-09-A

**Estado Analítico del Ejercicio del Presupuesto por Partida del Gasto Del 01/ene./2015 Al 31/dic./2015  
y del 01 de Octubre al 31 de Diciembre 2015**

TRIMESTRE: CUARTO DE 2015

Upl. supervisor		Egresos Aprobado Anual 2015	Ampliaciones/ Reducciones	Egresos Modificado Anual 2015	Egresos Devengado Anual 2015	Egresos Pagado Anual 2015	Egresos Devengado 4to Trim 2015	Egresos Pagado 4to Trim 2015	Subejercicio/S obrejercicio	%Avance Anual
56700	Herramientas y máquinas-herramienta	\$0.00	\$11,679.19	\$11,679.19	\$11,679.19	\$11,679.19	\$0.00	\$0.00	\$0.00	100.00%
56701	Herramientas	\$0.00	\$11,679.19	\$11,679.19	\$11,679.19	\$11,679.19	\$0.00	\$0.00	\$0.00	100.00%
59000	ACTIVOS INTANGIBLES	\$0.00	\$351,303.25	\$351,303.25	\$351,303.25	\$351,303.25	\$0.00	\$0.00	\$0.00	100.00%
59100	Software	\$0.00	\$351,303.25	\$351,303.25	\$351,303.25	\$351,303.25	\$0.00	\$0.00	\$0.00	100.00%
59101	SOFTWARE	\$0.00	\$351,303.25	\$351,303.25	\$351,303.25	\$351,303.25	\$0.00	\$0.00	\$0.00	100.00%
<b>Total</b>		<b>\$54,024,358.00</b>	<b>\$16,280,079.81</b>	<b>\$70,304,437.81</b>	<b>\$74,626,007.40</b>	<b>\$71,313,652.13</b>	<b>\$23,621,611.67</b>	<b>\$20,309,256.40</b>	<b>-\$4,321,569.59</b>	<b>106.15%</b>

  
**C.P. PERLA FERNANDA PARRA GARCIA**  
 DIRECTOR DE ADMINISTRACION Y FINANZAS


  
**LIC. MISUEL GONZALEZ TAPIA**  
 Rector de la Universidad

**Cuenta Pública 2015**  
**UNIVERSIDAD TECNOLÓGICA DE NOGALES**  
**Estado Analítico del Ejercicio del Presupuesto de Egresos**  
**Clasificación Económica (por Tipo de Gasto)**  
**Del 1 de Enero al 31 de Diciembre de 2015**


CPCAL-9-B

Concepto	Aprobado 1	Ampliaciones/ (Reducciones) 2	Egresos		Pagado 5	Devengado 4to Trimestre	Pagado 4to Trimestre	Subejercicio 6 = ( 3 - 4 )
			Modificado 3 = ( 1 + 2 )	Devengado 4				
Gasto Corriente	53,924,311	8,587,392	62,511,703	67,275,118	63,992,763	15,606,163	12,293,808	-4,763,416
Gasto de Capital	100,047	7,692,688	7,792,735	7,350,889	7,350,889	31,437	31,437	441,846
Amortización de la Deuda y Disminución de Pasivos			0					0
<b>Total del Gasto</b>	<b>54,024,358</b>	<b>16,280,080</b>	<b>70,304,438</b>	<b>74,626,007</b>	<b>71,313,652</b>	<b>15,637,601</b>	<b>12,325,245</b>	<b>-4,321,570</b>

LIC. MIGUEL GONZÁLEZ TAPIA  
 RECTOR DE LA UNIVERSIDAD



C.P. PERLA FERNANDA PARRAGUIRCH  
 DIRECTOR DE ADMINISTRACIÓN Y FINANZAS







# UNIVERSIDAD TECNOLÓGICA DE NOGALES SONORA

CPCA-II-09-C


Usu: supervisor

06:47 p. m.

## Estado Analítico del Ejercicio Presupuesto de Egresos Clasificación Administrativa (Por Unidad Administrativa) del 1 de Enero al 31 de Diciembre de 2015

Sin Ramo/Dependencia	Ramo o Dependencial/ Unidad Responsable	Egresos Aprobado Anual	Ampliaciones /(Reducciones)	Presupuesto Modificado Anual	Devengado Anual	Pagado Anual	Devengado		Pagado 4to trimestre	Subejercicio
							4to trimestre 2015	2015		
01	ADMINISTRACION Y FINANZAS	\$18,766,777.51	\$12,923,287.13	\$31,690,064.64	\$32,626,671.01	\$29,314,315.74	\$4,254,746.59	\$942,391.32	-\$936,606.37	
02	VINCULACION	\$2,296,596.44	\$210,721.88	\$2,507,318.32	\$2,825,279.51	\$2,825,279.51	\$508,348.18	\$508,348.18	-\$317,961.19	
03	EXTENSION UNIVERSITARIA	\$1,908,611.12	\$462,388.43	\$2,370,999.55	\$2,481,236.86	\$2,481,236.86	\$566,528.45	\$566,528.45	-\$110,237.31	
04	PLANEACION Y EVALUACION	\$1,259,774.88	\$184,263.29	\$1,424,038.17	\$1,307,006.02	\$1,307,006.02	\$196,812.10	\$196,812.10	\$117,032.15	
05	APOYO EDUCATIVO	\$3,261,936.09	\$923,915.39	\$4,185,851.48	\$4,208,748.77	\$4,208,748.77	\$1,014,464.03	\$1,014,464.03	-\$22,897.29	
06	OPERACIONES COMERCIALES	\$7,761,331.20	\$184,442.53	\$7,945,773.73	\$9,129,239.64	\$9,129,239.64	\$2,586,280.20	\$2,586,280.20	-\$1,183,465.91	
07	SISTEMAS PRODUCTIVOS	\$6,006,365.84	\$345,638.42	\$6,352,004.26	\$7,085,620.35	\$7,085,620.35	\$2,165,222.83	\$2,165,222.83	-\$733,616.09	
08	MECATRONICA Y TIC	\$7,300,148.75	\$909,489.04	\$8,209,637.79	\$8,881,279.91	\$8,881,279.91	\$2,709,798.60	\$2,709,798.60	-\$671,642.12	
10	MANTENIMIENTO INDUSTRIAL	\$4,426,371.00	\$208,351.38	\$4,634,722.38	\$5,027,241.01	\$5,027,241.01	\$1,585,426.26	\$1,585,426.26	-\$392,518.63	
11	RECTORIA	\$1,036,445.17	-\$52,417.68	\$984,027.49	\$1,053,684.32	\$1,053,684.32	\$49,973.47	\$49,973.47	-\$69,656.83	
	<b>Sin Ramo/Dependencia</b>	<b>\$54,024,358.00</b>	<b>\$16,280,079.81</b>	<b>\$70,304,437.81</b>	<b>\$74,626,007.40</b>	<b>\$71,313,652.13</b>	<b>\$15,637,600.71</b>	<b>\$12,325,245.44</b>	<b>-\$4,321,569.59</b>	
	<b>Total Final</b>	<b>\$54,024,358.00</b>	<b>\$16,280,079.81</b>	<b>\$70,304,437.81</b>	<b>\$82,610,018.36</b>	<b>\$79,297,663.09</b>	<b>\$15,637,600.71</b>	<b>\$12,325,245.44</b>	<b>-\$4,321,569.59</b>	


  
C.P. PERLA FERNANDA PARRA GARCIA  
Directora de Administracion y Finanzas


  
LIC MIGUEL GONZALEZ TAPIA  
Rector de la Universidad Tecnológica de Nogales,

**Cuenta Pública 2015**  
**UNIVERSIDAD TECNOLÓGICA DE NOGALES**  
**Estado Analítico del Ejercicio del Presupuesto de Egresos**  
**Clasificación Categoría Programática**  
**Del 1 de Enero al 31 de Diciembre de 2015**

CPGAL-09-C

Concepto	Aprobado 1	Ampliaciones/ (Reducciones) 2	Egresos		Devengado 4	Pagado 5	Devengado Ato Trimestre	Pagado Ato Trimestre	Subejercicio 6 = (3-4)
			Modificado 3 = (1+2)						
OTROS SUBSIDIOS	\$54,024,358	\$16,280,080	\$70,304,438	\$0	\$74,626,007	\$71,313,652	\$15,637,601	\$12,325,245	-\$4,321,570
				\$0					\$0
				\$0					\$0
				\$0					\$0
				\$0					\$0
				\$0					\$0
				\$0					\$0
				\$0					\$0
				\$0					\$0
				\$0					\$0
<b>Total del Gasto</b>	<b>\$54,024,358</b>	<b>\$16,280,080</b>	<b>\$70,304,438</b>		<b>\$74,626,007</b>	<b>\$71,313,652</b>	<b>\$15,637,601</b>	<b>\$12,325,245</b>	<b>-\$4,321,570</b>


  
**LIC MIGUEL GONZALEZ TAPIA**  
 RECTOR DE LA UNIVERSIDAD

  
**C.P. PERLA FERNANDA FERRAZ GARCIA**  
 DIRECTOR DE ADMINISTRACION Y FINANZAS

UNIVERSIDAD TECNOLÓGICA DE NOGALES  
 Cuenta Pública 2015  
 Estado Analítico del Ejercicio del Presupuesto de Egresos  
 Clasificación Administrativa (por Poderes)  
 Del 1 de Enero al 31 de Diciembre de 2015

CPGAL109-C

Concepto	Aprobado 1	Ampliaciones/ (Reducciones) 2	Egresos		Devengado 4	Pagado 5	Devengado Año Trimestre	Pagado Año Trimestre	Subejercicio 6 = (3 - 4)
			Modificado 3 = (1 - 2)						
ORGANISMOS DESCENTRALIZADOS	\$54,024,358	\$16,280,080	\$70,304,438	\$0	\$74,628,007	\$71,313,652	\$15,637,601	\$12,325,245	-\$4,321,570
			\$0	\$0					\$0
			\$0	\$0					\$0
			\$0	\$0					\$0
			\$0	\$0					\$0
			\$0	\$0					\$0
			\$0	\$0					\$0
			\$0	\$0					\$0
Total del Gasto	\$54,024,358	\$16,280,080	\$70,304,438		\$74,628,007	\$71,313,652	\$15,637,601	\$12,325,245	-\$4,321,570


  
 LIC. MIGUEL GONZÁLEZ TAPIA  
 RECTOR DE LA UNIVERSIDAD


  
 C.D. PERLA FERNANDEZ PARRA GARCIA  
 DIRECTOR DE ADMINISTRACION Y FINANZAS

**Cuenta Pública 2015**  
**UNIVERSIDAD TECNOLÓGICA DE NOGALES**  
**Estado Analítico del Ejercicio del Presupuesto de Egresos**  
**Clasificación Funcional (Finalidad y Función)**  
**Del 1 de Enero al 31 de Diciembre de 2015**

CPCAL-09-C

Concepto	Aprobado	Ampliaciones/ (Reducciones)	Egresos		Pagado	Devengado 4to Trimestre	Pagado 4to Trimestre	Subejercicio
			3 (1+2)	4				
<b>Gobierno</b>								
Legislación	0	0	0	0	0	0	0	0
Justicia	0	0	0	0	0	0	0	0
Coordinación de la Política de Gobierno	0	0	0	0	0	0	0	0
Relaciones Exteriores	0	0	0	0	0	0	0	0
Asuntos Financieros y Hacendarios	0	0	0	0	0	0	0	0
Seguridad Nacional	0	0	0	0	0	0	0	0
Asuntos de Orden Público y de Seguridad Interior	0	0	0	0	0	0	0	0
Otros Servicios Generales	0	0	0	0	0	0	0	0
<b>Desarrollo Social</b>								
Protección Ambiental	54,024,358	16,280,080	70,304,438	74,626,007	71,313,652	23,621,612	20,309,256	-4,321,670
Vivienda y Servicios a la Comunidad	0	0	0	0	0	0	0	0
Salud	0	0	0	0	0	0	0	0
Recreación, Cultura y Otras Manifestaciones Sociales	0	0	0	0	0	0	0	0
Educación	54,024,358	16,280,080	70,304,438	74,626,007	71,313,652	15,637,601	12,325,245	-4,321,670
Protección Social	0	0	0	0	0	0	0	0
Otros Asuntos Sociales	0	0	0	0	0	0	0	0
<b>Desarrollo Económico</b>								
Asuntos Económicos, Comerciales y Laborales en General	0	0	0	0	0	0	0	0
Agricultura, Silvicultura, Pesca y Caza	0	0	0	0	0	0	0	0
Combustibles y Energía	0	0	0	0	0	0	0	0
Minería, Manufacturas y Construcción	0	0	0	0	0	0	0	0
Transporte	0	0	0	0	0	0	0	0
Comunicaciones	0	0	0	0	0	0	0	0
Turismo	0	0	0	0	0	0	0	0
Ciencia, Tecnología e Innovación	0	0	0	0	0	0	0	0
Otros Industrias y Otros Asuntos Económicos	0	0	0	0	0	0	0	0
<b>Otras no Clasificadas en Funciones Anteriores</b>								
Transacciones de la Deuda Pública / Costo Financiero de la Deuda	0	0	0	0	0	0	0	0
Transferencias, Participaciones y Aportaciones entre Diferentes Niveles y Ordenes de Gobierno	0	0	0	0	0	0	0	0
Saneamiento del Sistema Financiero	0	0	0	0	0	0	0	0
Adeudos de Ejercicios Fiscales Anteriores	0	0	0	0	0	0	0	0
<b>Total del Gasto</b>	<b>54,024,358</b>	<b>16,280,080</b>	<b>70,304,438</b>	<b>74,626,007</b>	<b>71,313,652</b>	<b>23,621,612</b>	<b>20,309,256</b>	<b>-4,321,670</b>

  
**LIC. MIGUEL GONZALEZ TAPIA**  
**RECTOR DE LA UNIVERSIDAD**

  
**C.F. PERLA FERNANDA PEREA GARCIA**  
**DIRECTOR DE ADMINISTRACION Y FINANZAS**


**UNIVERSIDAD TECNOLÓGICA DE NOGALES**  
**Conciliación entre los Egresos Presupuestarios y los Gastos Contables**  
**Del 1 de Enero al 31 de Diciembre de 2015**


**1. Total de egresos (presupuestarios)** **74,626,007**

<b>2. Menos egresos presupuestarios no contables</b>		<b>7,350,889</b>
Mobiliario y equipo de administración	3,939,042	
Mobiliario y equipo educacional y recreativo	38,381	
Equipo e instrumental médico y de laboratorio	66,909	
Vehículos y equipo de transporte	856,657	
Equipo de defensa y seguridad	0	
Maquinaria, otros equipos y herramientas	2,098,597	
Activos biológicos	0	
Bienes inmuebles	0	
Activos intangibles	351,303	
Obra pública en bienes propios	0	
Acciones y participaciones de capital	0	
Compra de títulos y valores	0	
Inversiones en fideicomisos, mandatos y otros análogos	0	
Provisiones para contingencias y otras erogaciones especiales	0	
Amortización de la deuda pública	0	
Adeudos de ejercicios fiscales anteriores (ADEFAS)	0	
Otros Egresos Presupuestales No Contables	0	

<b>3. Más Gasto Contables No Presupuestales</b>		<b>1,507,797</b>
Estimaciones, depreciaciones, deterioros, obsolescencia y amortizaciones	1,507,797	
Provisiones	0	
Disminución de inventarios	0	
Aumento por insuficiencia de estimaciones por pérdida o deterioro u obsolescencia	0	
Aumento por insuficiencia de provisiones	0	
Otros Gastos	0	
Otros Gastos Contables No Presupuestales	0	

**4. Total de Gasto Contable (4 = 1 - 2 + 3)** **68,782,915**


  
**LIC MIGUEL GONZALEZ TAPIA**  
 RECTOR DE LA UNIVERSIDAD


  
**C.P. PERLA FERNANDA PARRA GARCIA**  
 DIRECTORA DE ADMINISTRACION Y FINANZAS

**Sistema Estatal de Evaluación**  
**Endeudamiento Neto**  
**UNIVERSIDAD TECNOLÓGICA DE NOGALES**  
**Del 1 de Enero al 31 de Diciembre de 2015**

Identificación de Crédito o Instrumento	Contratación/Colocación	Amortización	Endeudamiento Neto C = A - B
	A	B	
	Creditos Bancarios		
			0
			0
			0
			0
			0
			0
			0
			0
			0
			0
<b>Total Créditos Bancarios</b>	<b>0</b>		<b>0</b>

Otros Instrumentos de Deuda			
			0
			0
			0
			0
			0
			0
			0
			0
			0
			0
			0
<b>Total Otros Instrumentos de Deuda</b>	<b>0</b>		<b>0</b>
<b>TOTAL</b>	<b>0</b>		<b>0</b>

  
 C. P. FLAVIO MEDRANO O.  
 JEFE DE DEPTO. CONT. Y FIN.

  
 C. P. PERLA FERNANDA PARRA GARCÍA  
 DIRECTORA DE ADMINISTRACIÓN Y FINANZAS

## Sistema Estatal de Evaluación

## Intereses de la Deuda

Universidad Tecnológica de Nogales, Sonora

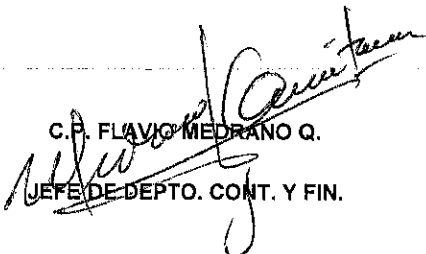
Del 1 de Enero al 31 de Diciembre de 2015


Cuenta Pública 2015

Identificación de Crédito o Instrumento	Devengado	Pagado
<b>Créditos Bancarios</b>		
<b>Total Créditos Bancarios</b>	<b>0</b>	<b>0</b>

<b>Otros Instrumentos de Deuda</b>		
<b>Total Otros Instrumentos de Deuda</b>	<b>0</b>	<b>0</b>

<b>TOTAL</b>	<b>0</b>	<b>0</b>
--------------	----------	----------

  
 C.P. FLAVIO MEDRANO Q.  
 JEFE DE DEPTO. CONT. Y FIN.

  
 C.P. PERLA FERNANDA PARRA GARCIA  
 DIRECTORA DE ADMINISTRACION Y FINANZAS

**UNIVERSIDAD TECNOLÓGICA DE NOGALES**  
**Indicadores de Postura Fiscal**  
**Del 1 de Enero al 31 de Diciembre de 2015**

Concepto	Estimado	Devengado	Pagado
<b>I. Ingresos Presupuestarios (I=1+2)</b>	54,024,358	65,854,008	65,854,008
1. Ingresos del Gobierno de la Entidad Federativa <sup>1</sup>	0	0	0
2. Ingresos del Sector Paraestatal <sup>1</sup>	54,024,358	65,854,008	65,854,008
<b>II. Egresos Presupuestarios (II=3+4)</b>	54,024,358	74,626,007	71,313,652
3. Egresos del Gobierno de la Entidad Federativa <sup>2</sup>	0	0	0
4. Egresos del Sector Paraestatal <sup>2</sup>	54,024,358	74,626,007	71,313,652
<b>III. Balance Presupuestario (Superávit o Déficit) (III = I - II)</b>	0	-8,772,000	-5,459,644

Concepto	Estimado	Devengado	Pagado
<b>III. Balance presupuestario (Superávit o Déficit)</b>	0	-8,772,000	-5,459,644
<b>IV. Intereses, Comisiones y Gastos de la Deuda</b>	0	0	0
<b>V. Balance Primario (Superávit o Déficit) (V= III - IV)</b>	0	-8,772,000	-5,459,644

Concepto	Estimado	Devengado	Pagado
<b>A. Financiamiento</b>	0	0	0
<b>B. Amortización de la deuda</b>	0	0	0
<b>C. Endeudamiento ó desendeudamiento (C = A - B)</b>	0	0	0

1. Los Ingresos que se presentan son los ingresos presupuestarios totales sin incluir los ingresos por financiamientos. Los Ingresos del Gobierno de la Entidad Federativa corresponden a los del Poder Ejecutivo, Legislativo Judicial y Autónomos
2. Los egresos que se presentan son los egresos presupuestarios totales sin incluir los egresos por amortización. Los egresos del Gobierno de la Entidad Federativa corresponden a los del Poder Ejecutivo, Legislativo, Judicial y Órganos Autónomos
3. Para Ingresos se reportan los ingresos recaudados; para egresos se reportan los egresos pagados

  
**LIC. MIGUEL GONZALEZ TAPIA**  
**RECTOR DE LA UNIVERSIDAD**

  
**C.P. PERLA FERNANDA PARRA GARCÍA**  
**DIRECTORA DE ADMINISTRACION Y FINANZAS**



NÚMERO Y NOMBRE DEL PROGRAMA **ATENCIÓN A LA EDUCACIÓN SUPERIOR**

NOMBRE DEL PROYECTO O PROCESO

DESARROLLO Y PROVISIÓN DE SERVICIOS EDUCATIVOS

CLAVE PROGRAMÁTICA

2111121Q4T02252830DF

UNIDAD RESPONSABLE

UNIVERSIDAD TECNOLÓGICA DE NOGALES, SONORA S.C.

UNIDAD EJECUTORA UNIDAD TECNOLÓGICA DE NOGALES, S.C.

OBJETIVO DEL PROYECTO O PROCESO

3.1.1 Promover una educación de calidad, formativa de pertinencia social y pertinente para la vida, que ayude a todos los Sonorenses a saber hacer y saber ser para contar con un mejor nivel de vida.

RESULTADO ESPERADO

Proveer Educación Superior de Calidad en grado de Técnico Superior Universitario y Licenciatura

DATOS DEL INDICADOR

Atención Integral para la formación académica de los estudiantes

Tipo

Estratégico

Fórmula de cálculo

Total de estudiantes egresados por cohorte generacional/Total de estudiantes inscritos por generación

Interpretación

Facilitar la permanencia de los estudiantes en la institución para garantizar su egreso mediante el fortalecimiento de los programas de apoyo al estudiante

Dimensión del indicador

Cobertura

AVANCE DEL INDICADOR

Variables	Unidad de medida	Meta anual	Modificación	Resultado	Semáforo
Inscripción	Alumnos	1400	1400	1706	VERDE
Convenios con sectores	Documentos	4	1	7	VERDE
Vinculación y pertinencia	Reuniones	2	1	2	VERDE
Atención Médico Preventiva a comunidad Universitaria	Procesos	1200	300	1687	VERDE
Exposiciones y presentaciones Artísticas	Eventos	23	5	21	VERDE

GOBIERNO DEL ESTADO DE SONORA

CPCA-III-13

AÑO 2015

NÚMERO Y NOMBRE DEL PROYECTO O PROCESO

ATENCIÓN A LA EDUCACIÓN SUPERIOR

NOMBRE DEL PROYECTO O PROCESO

APOYO ADMINISTRATIVO

CLAVE PROGRAMÁTICA

211121Q4T02252530D  
F

UNIDAD RESPONSABLE

UNIVERSIDAD TECNOLÓGICA DE NOGALES, SONORA

UNIDAD EJECUTIVA TECNOLÓGICA DE NOGALES, S

OBJETIVO DEL PROYECTO

Coordinar y controlar los procesos complementarios que dan soporte al proceso sustantivo de Desarrollo y Provisión de Servicios Educativos.

RESULTADO ESPERADO

Uso honesto, eficiente y eficaz de los recursos públicos que financian la operación Universitaria

DATOS DEL INDICADOR

Nombre del indicador

Coordinar y controlar la aplicación eficiente de los Recursos de la Universidad

Tipo

Gestion

Fórmula de cálculo

Presupuesto Ejercido/Presupuesto Autorizado)x 100

Interpretación

Optimización del uso de los recursos públicos con rendición de cuentas a la sociedad

Dimensión del indicador

Cobertura

AVANCE DEL INDICADOR

Variables	Unidad de medida	Meta anual	Modificación	Resultado	Semáforo
Inicio del presupuesto autorizado	Pesos	58,703,358.00	65,854,007.77	67,275,118.33	VERDE
Registro metodológico y sistemático de ingresos y	Documento	12	12	12	VERDE
Programar anteproyecto de presupuesto	Documento	1	1	1	VERDE

GOBIERNO DEL ESTADO DE SONORA

CPCA-II-13

AÑO 2015

NÚMERO Y NOMBRE DEL PROGRAMA DE ATENCIÓN A LA EDUCACIÓN SUPERIOR

NOMBRE DEL PROYECTO O PROCESO

ALTA DIRECCIÓN

CLAVE PROGRAMÁTICA

2111121Q4T02252530DF

UNIDAD RESPONSABLE

UNIVERSIDAD TECNOLÓGICA DE NOGALES, SONORA IQ

UNIDAD EJECUTORA UNIVERSIDAD TECNOLÓGICA DE NOGALES, SONORA

OBJETIVO DEL PROYECTO

Dirigir de manera honesta y responsable las actividades de la Universidad

RESULTADO ESPERADO

Proveer Educación Superior de Calidad en grado de Técnico Superior Universitario y Licenciatura

DATOS DEL INDICADOR

Planificación y Evaluación de las Actividades Institucionales, con estricto apego a la Normatividad Vigente y Aplicable

Tipo

Estratégico

Fórmula de cálculo

(Documentos requeridos o solicitados/ Documentos proporcionados.)x 100

Interpretación

Desarrollar una planeación estratégica que permita marcar el rumbo de la Universidad, así como regular Normativamente el desarrollo de las funciones sustantivas.

Dimensión del indicador

Cobertura

AVANCE DEL INDICADOR

Variables	Unidad de medida	Meta anual	Modificación	Resultado	Semáforo
Elaborar POA 2016	Documento	1	1	1	VERDE
Elaborar Informe de MECASUT	Documento	1	1	1	VERDE
mes de la Actualización de la F	Documento	21	21	21	VERDE