

Universidad Tecnológica de Etchojoa  
 Estado Analítico de Ingresos Detallado – LDF  
 Del 01 de enero al 31 de marzo de 2020

ETCA-II-02

TRIMESTRE: PRIMERO


Concepto (c)	Ingreso				Diferencia (e)
	Estimado (d)	Ampliaciones/ (Reducciones)	Modificado	Devengado	
Ingresos de Libre Disposición	-	-	-	-	-
A. Impuestos	-	-	-	-	-
B. Cuotas y Aportaciones de Seguridad Social	-	-	-	-	-
C. Contribuciones de Mejoras	-	-	-	-	-
D. Derechos	-	-	-	-	-
E. Productos	-	42,749	42,749	42,749	42,749
F. Aprovechamientos	-	-	-	-	-
G. Ingresos por Ventas de Bienes y Prestación de Servicios	2,612,995	-	2,612,995	420,352	420,352
H. Participaciones (H=H1+H2+H3+H4+H5+H6+H7+H8+H9+H10+H11)	-	-	-	-	-
h1) Fondo General de Participaciones	-	-	-	-	-
h2) Fondo de Fomento Municipal	-	-	-	-	-
h3) Fondo de Fiscalización y Recaudación	-	-	-	-	-
h4) Fondo de Compensación	-	-	-	-	-
h5) Fondo de Extracción de Hidrocarburos	-	-	-	-	-
h6) Impuesto Especial Sobre Producción y Servicios	-	-	-	-	-
h7) 0.136% de la Recaudación Federal Participable	-	-	-	-	-
h8) 3.17% Sobre Extracción de Petróleo	-	-	-	-	-
h9) Gasolinas y Diésel	-	-	-	-	-
h10) Fondo del Impuesto Sobre la Renta	-	-	-	-	-
h11) Fondo de Estabilización de los Ingresos de las Entidades Federativas	-	-	-	-	-
I. Incentivos Derivados de la Colaboración Fiscal (I=I1+I2+I3+I4+I5)	-	-	-	-	-
i1) Tenencia o Uso de Vehículos	-	-	-	-	-
i2) Fondo de Compensación ISAN	-	-	-	-	-
i3) Impuesto Sobre Automóviles Nuevos	-	-	-	-	-
i4) Fondo de Compensación de Repuestos-Intermedios	-	-	-	-	-

Concepto (c)	Ingreso					Diferencia (e)
	Estimado (d)	Ampliaciones/ (Reducciones)	Modificado	Devengado	Recaudado	
i5) Otros Incentivos Económicos	-	-	-	-	-	-
J. Transferencias y Asignaciones	5,441,093	1,507,794	6,948,887	2,607,966	2,607,966	2,833,127
K. Convenios	-	-	-	-	-	-
k1) Otros Convenios y Subsidios	-	-	-	-	-	-
L. Otros Ingresos de Libre Disposición (L=I1+I2)	-	-	-	-	-	-
l1) Participaciones en Ingresos Locales	-	-	-	-	-	-
l2) Otros Ingresos de Libre Disposición	-	-	-	-	-	-
<b>I. Total de Ingresos de Libre Disposición (I=A+B+C+D+E+F+G+H+I+J+K+L)</b>	<b>8,054,088</b>	<b>1,550,543</b>	<b>9,604,631</b>	<b>3,071,067</b>	<b>3,071,067</b>	<b>4,983,021</b>
<b>Ingresos Excedentes de Ingresos de Libre Disposición</b>						
<b>Transferencias Federales Etiquetadas</b>						
A. Aportaciones (A=a1+a2+a3+a4+a5+a6+a7+a8)	-	-	-	-	-	-
a1) Fondo de Aportaciones para la Nómina Educativa y Gasto Operativo	-	-	-	-	-	-
a2) Fondo de Aportaciones para los Servicios de Salud	-	-	-	-	-	-
a3) Fondo de Aportaciones para la Infraestructura Social	-	-	-	-	-	-
a4) Fondo de Aportaciones para el Fortalecimiento de los Municipios y de las Demarcaciones Territoriales del Distrito Federal	-	-	-	-	-	-
a5) Fondo de Aportaciones Múltiples	-	-	-	-	-	-
a6) Fondo de Aportaciones para la Educación Tecnológica y de Adultos	-	-	-	-	-	-
a7) Fondo de Aportaciones para la Seguridad Pública de los Estados y del Distrito Federal	-	-	-	-	-	-
a8) Fondo de Aportaciones para el Fortalecimiento de las Entidades Federativas	-	-	-	-	-	-
B. Convenios (B=b1+b2+b3+b4)	-	-	-	-	-	-
b1) Convenios de Protección Social en Salud	-	-	-	-	-	-
b2) Convenios de Descentralización	-	-	-	-	-	-
b3) Convenios de Reasignación	-	-	-	-	-	-
b4) Otros Convenios y Subsidios	-	-	-	-	-	-
<b>C. Fondos Distintos de Aportaciones (C=c1+c2)</b>						
c1) Fondo para Entidades Federativas y Municipios Productores de Hidrocarburos	-	-	-	-	-	-
c2) Fondo Minero	-	-	-	-	-	-

Concepto (c)	Ingreso					Diferencia (e)
	Estimado (d)	Ampliaciones/ (Reducciones)	Modificado	Devengado	Recaudado	
D. Transferencias, Asignaciones, Subsidios y Subvenciones, y Pensiones y Jubilaciones	-	-	-	-	-	-
E. Otras Transferencias Federales Etiquetadas	-	-	-	-	-	-
III. Total de Transferencias Federales Etiquetadas (II = A + B + C + D + E)	-	-	-	-	-	-
III. Ingresos Derivados de Financiamientos (III = A)	-	-	-	-	-	-
A. Ingresos Derivados de Financiamientos	-	-	-	-	-	-
IV. Total de Ingresos (IV = I + II + III)	8,054,088	1,550,543	9,604,631	3,071,067	3,071,067	4,983,021
Datos Informativos						
1. Ingresos Derivados de Financiamientos con Fuente de Pago de Ingresos de Libre Disposición	-	-	-	-	-	-
2. Ingresos Derivados de Financiamientos con Fuente de Pago de Transferencias Federales Etiquetadas	-	-	-	-	-	-
3. Ingresos Derivados de Financiamientos (3 = 1 + 2)	-	-	-	-	-	-



M.I. Santos Vega Borbón  
Director de Administración y Finanzas



Profesor Jesús Manuel Osuna Durán  
Rector de la Universidad




Universidad Tecnológica de Etchojoa  
 Conciliación entre los Ingresos Presupuestarios y Contables  
 Al 31 de marzo de 2020


ETCA-II-03

TRIMESTRE:PRIMERO

<b>1. Total de Ingresos Presupuestarios</b>		<b>3,071,066.84</b>
<b>2. Mas Ingresos contables No Presupuestarios</b>		<b>0</b>
Ingresos Financieros	-	
Incremento por Variación de Inventarios	-	
Disminución del Exceso de Estimaciones por Pérdida o Deterioro u Obsolescencia	-	
Disminución del Exceso de Provisiones	-	
Otros Ingresos y Beneficios Varios	-	
Otros Ingresos Contables No Presupuestarios	-	
<b>3. Menos Ingresos Presupuestarios No Contables</b>		<b>0</b>
Aprovechamientos Patrimoniales	0	
Ingresos Derivados de Financiamientos	0	
Otros Ingresos Presupuestarios No Contables	0	
<b>4. Total de Ingresos Contables (4= 1 + 2 - 3)</b>		<b>3,071,067</b>

1. Se deberán incluir los Ingresos Contables No Presupuestarios que no se regularizaron presupuestariamente durante el ejercicio
2. Los Ingresos Financieros y otros ingresos se regularizarán presupuestariamente de acuerdo a la legislación aplicable

  
 M.I. Santos Vega Borbón  
 Director de Administración y Finanzas

  
 Profesor Jesus Manuel Osuna Durán  
 Rector de la Universidad

**Universidad Tecnológica de Etchojoa**  
**Estado Analítico del Ejercicio Presupuesto de Egresos**  
**Clasificación por Objeto del Gasto (Capítulo y Concepto)**  
**Del 01 de enero al 31 de marzo de 2020**

**ETCA-II-04**

**TRIMESTRE:PRIMERO**

Ejercicio del Presupuesto por Capítulo del Gasto	Egresos Aprobado Anual (1)	Ampliaciones/ (Reducciones) (2)	Egresos Modificado Anual (3=1+2)	Egresos Devengado Acumulado (4)	Egresos Pagado Acumulado (5)	Subejercicio (6 = 3 - 4)
Servicios Personales	4,943,440	1,284,383	6,227,823	3,733,648	2,962,572	2,494,175
Remuneraciones al Personal de Carácter Permanente	1,191,980	699,300	1,891,280	1,573,969	1,573,969	317,311
Remuneraciones al Personal de Carácter Transitorio	1,100,175	182,895	1,283,070	967,586	967,586	315,485
Remuneraciones Adicionales y Especiales	672,373	363,947	1,036,320	505,084	218,771	531,236
Seguridad Social	970,144	0	970,144	484,763	0	485,381
Otras Prestaciones Sociales y Económicas	1,008,768	38,240	1,047,008	202,247	202,247	844,761
Previsiones	0	0	0	0	0	0
Pago de Estímulos a Servidores Públicos	0	0	0	0	0	0
Materiales y Suministros	325,399	0	325,399	87,899	84,728	237,500
Materiales de Administración, Emisión de Documentos y Artículos Oficiales	98,400	0	98,400	17,195	14,023	81,205
Alimentos y Utensilios	18,800	6,208	25,008	13,518	13,518	11,490
Materias Primas y Materiales de Producción y Comercialización	0	0	0	0	0	0
Materiales y Artículos de Construcción y de Reparación	47,500	-6,208	41,292	0	0	41,292
Productos Químicos, Farmacéuticos y de Laboratorio	22,400	0	22,400	0	0	22,400
Combustibles, Lubricantes y Aditivos	106,300	0	106,300	43,766	43,766	62,534
Vestuario, Blancos, Prendas de Protección y Artículos Deportivos	17,699	0	17,699	11,977	11,977	5,722
Materiales y Suministros Para Seguridad	0	0	0	0	0	0
Herramientas, Refacciones y Accesorios Menores	14,300	0	14,300	1,444	1,444	12,856
Servicios Generales	2,654,669	266,160	2,920,829	579,444	475,923	2,341,385
Servicios Básicos	349,918	30,933	380,851	52,150	52,150	328,701
Servicios de Arrendamiento	89,200	0	89,200	0	0	89,200
Servicios Profesionales, Científicos, Técnicos y Otros Servicios	802,315	96,999	899,314	157,008	157,008	742,306
Servicios Financieros, Bancarios y Comerciales	116,500	42,749	159,249	24,177	24,177	135,072
Servicios de Instalación, Reparación, Mantenimiento y Conservación	504,736	68,093	572,829	85,152	78,952	487,677
Servicios de Comunicación Social y Publicidad.	4,000	0	4,000	0	0	4,000
Servicios de Traslado y Viáticos	466,000	15,018	481,018	173,487	98,641	307,531
Servicios Oficiales	50,000	0	50,000	29,800	29,800	20,200
Otros Servicios Generales	272,000	12,368	284,368	57,670	35,195	226,698
Transferencias, Asignaciones, Subsidios y Otras Ayudas	60,000	0	60,000	0	0	60,000
Transferencias Internas y Asignaciones al Sector Público	0	0	0	0	0	0
Transferencias al Resto del Sector Público	0	0	0	0	0	0
Subsidios y Subvenciones	60,000	0	60,000	0	0	60,000
Ayudas Sociales	0	0	0	0	0	0
Pensiones y Jubilaciones	0	0	0	0	0	0
Transferencias a Fideicomisos, Mandatos y Otros Análogos	0	0	0	0	0	0
Transferencias a la Seguridad Social	0	0	0	0	0	0
Donativos	0	0	0	0	0	0
Transferencias al Exterior	0	0	0	0	0	0
Bienes Muebles, Inmuebles e Intangibles	70,580	0	70,580	0	0	70,580
Mobiliario y Equipo de Administración	0	0	0	0	0	0
Mobiliario y Equipo Educativo y Recreativo	0	0	0	0	0	0
Equipo e Instrumental Médico y de Laboratorio	0	0	0	0	0	0
Vehículos y Equipo de Transporte	0	0	0	0	0	0
Equipo de Defensa y Seguridad	0	0	0	0	0	0
Maquinaria, Otros Equipos y Herramientas	70,580	0	70,580	0	0	70,580
Activos Biológicos	0	0	0	0	0	0
Bienes Inmuebles	0	0	0	0	0	0
Activos Intangibles	0	0	0	0	0	0
Inversión Pública	0	0	0	0	0	0
Obra Pública en Bienes de Dominio Público	0	0	0	0	0	0
Obra Pública en Bienes Propios	0	0	0	0	0	0
Proyectos Productivos y Acciones de Fomento	0	0	0	0	0	0
Inversiones Financieras y Otras Provisiones	0	0	0	0	0	0
Inversiones Para el Fomento de Actividades Productivas.	0	0	0	0	0	0
Acciones y Participaciones de Capital	0	0	0	0	0	0



Compra de Títulos y Valores	0	0	0	0	0	0
Concesión de Préstamos	0	0	0	0	0	0
Inversiones en Fideicomisos, Mandatos y Otros Análogos	0	0	0	0	0	0
Otras Inversiones Financieras	0	0	0	0	0	0
Provisiones para Contingencias y Otras Erogaciones Especiales	0	0	0	0	0	0
Participaciones y Aportaciones	0	0	0	0	0	0
Participaciones	0	0	0	0	0	0
Aportaciones	0	0	0	0	0	0
Convenios	0	0	0	0	0	0
Deuda Pública	0	0	0	0	0	0
Amortización de la Deuda Pública	0	0	0	0	0	0
Intereses de la Deuda Pública	0	0	0	0	0	0
Comisiones de la Deuda Pública	0	0	0	0	0	0
Gastos de la Deuda Pública	0	0	0	0	0	0
Costo por Coberturas	0	0	0	0	0	0
Apoyos Financieros	0	0	0	0	0	0
Adeudos de Ejercicios Fiscales Anteriores (Adefas)	0	0	0	0	0	0
<b>Total del Gasto</b>	<b>8,054,088</b>	<b>1,550,543</b>	<b>9,604,630.84</b>	<b>4,400,991</b>	<b>3,523,223</b>	<b>5,203,640</b>



M.I. Santos Vega Borbón  
 Director de Administración y Finanzas



Profesor Jesús Manuel Osuna Durán  
 Rector de la Universidad