
 <p>ESTADO DE SONORA</p>	GOBIERNO DEL ESTADO DE SONORA FICHA TECNICA PARA SEGUIMIENTO Y EVALUACION DE INDICADORES DE PROYECTOS Y PROCESOS
--	---

NUMERO Y NOMBRE DEL PROGRAMA:		43 - EDUCACIÓN RESPONSABLE E INCLUYENTE	
NOMBRE DEL PROCESO:		ACADÉMICO	
CLAVE PROGRAMATICA:		2111121M4P0225253031	
UNIDAD RESPONSABLE:	INSTITUTO TECNOLÓGICO SUPERIOR DE CAJEME	UNIDAD EJECUTORA:	INSTITUTO TECNOLÓGICO SUPERIOR DE CAJEME
OBJETIVO DEL PROCESO:		CONSOLIDAR UNA OFERTA AMPLIA DE EDUCACIÓN SUPERIOR TECNOLÓGICA INNOVADORA Y DE CALIDAD, CON UN MODELO ORIENTADO AL ENFOQUE POR COMPETENCIAS, QUE INCORPORA LA DIMENSIÓN INTERNACIONAL E INTERCULTURAL, A TRAVÉS DEL FORTALECIMIENTO DE UN CUERPO DOCENTE ESPECIALIZADO QUE COADYUVE EN LA FORMACIÓN INTEGRAL DE LOS ESTUDIANTES PARA QUE SE CONVIERTAN EN PROFESIONALES QUE RESPONDAN A LAS EXIGENCIAS DEL ENTORNO SOCIO-PRODUCTIVO DE UNA REGIÓN EMERGENTE EN EL CONTEXTO DE LA SOCIEDAD DEL CONOCIMIENTO.	

DATOS DEL INDICADOR			
NOMBRE INDICADOR:		PORCENTAJE DE ATENCIÓN A LA DEMANDA DE NUEVO INGRESO	
UNIDAD DE MEDIDA:	PORCENTAJE	TIPO:	DE GESTIÓN
RESULTADO ESPERADO:		BRINDAR COBERTURA AL MENOS AL 83% DE LOS ASPIRANTES QUE SOLICITAN EDUCACIÓN MEDIA SUPERIOR EN EL ITESCA.	
FORMULA CALCULO:		NÚMERO DE ACEPTADOS/ NÚMERO DE ASPIRANTES X 100	
INTERPRETACION:		EL INDICADOR MUESTRA EL PORCENTAJE DE ALUMNOS INSCRITOS CON RESPECTO AL NÚMERO DE SOLICITANTES QUE CUMPLEN CON LOS REQUISITOS DE INGRESO.	
DIMENSION DEL INDICADOR:	COBERTURA	SENTIDO:	ASCENDENTE
VALOR:	NO ACUMULABLE	FRECUENCIA MEDICION:	ANUAL

AVANCE DEL INDICADOR:				TRIMESTRE			TRIMESTRE 1	
META ANUAL	AVANCE DEL TRIMESTRE			AVANCE ACUMULADO			AVANCE RESPECTO DE LA META ANUAL	SEMAFORO
	PROGRAMADO	ALCANZADO	%	PROGRAMADO	ALCANZADO	%		
83	0	0	0	0	0	0	0	
EVALUACIÓN CUALITATIVA				No aplica la semaforización en cuanto al avance de la meta al primer trimestre para este indicador puesto que no se tiene programado avance durante este trimestre, la meta programada es anual. De tal forma que hasta el cierre del año se reflejará el avance de la meta del indicador respecto de la meta anual.				
PROSPECTIVA				No aplica el llenado de este apartado puesto que no se tiene programado avance durante este trimestre.				
FACTOR DE COMPARACIÓN				No aplica.				

 <p>ESTADO DE SONORA</p>	GOBIERNO DEL ESTADO DE SONORA FICHA TECNICA PARA SEGUIMIENTO Y EVALUACION DE INDICADORES DE PROYECTOS Y PROCESOS
--	---

NUMERO Y NOMBRE DEL PROGRAMA:		43 - EDUCACIÓN RESPONSABLE E INCLUYENTE	
NOMBRE DEL PROCESO:		ACADÉMICO	
CLAVE PROGRAMATICA:		2111121M4P0225253031	
UNIDAD RESPONSABLE:	INSTITUTO TECNOLÓGICO SUPERIOR DE CAJEME	UNIDAD EJECUTORA:	INSTITUTO TECNOLÓGICO SUPERIOR DE CAJEME
OBJETIVO DEL PROCESO:		CONSOLIDAR UNA OFERTA AMPLIA DE EDUCACIÓN SUPERIOR TECNOLÓGICA INNOVADORA Y DE CALIDAD, CON UN MODELO ORIENTADO AL ENFOQUE POR COMPETENCIAS, QUE INCORPORA LA DIMENSIÓN INTERNACIONAL E INTERCULTURAL, A TRAVÉS DEL FORTALECIMIENTO DE UN CUERPO DOCENTE ESPECIALIZADO QUE COADYUVE EN LA FORMACIÓN INTEGRAL DE LOS ESTUDIANTES PARA QUE SE CONVIERTAN EN PROFESIONALES QUE RESPONDAN A LAS EXIGENCIAS DEL ENTORNO SOCIO-PRODUCTIVO DE UNA REGIÓN EMERGENTE EN EL CONTEXTO DE LA SOCIEDAD DEL CONOCIMIENTO.	

DATOS DEL INDICADOR			
NOMBRE INDICADOR:		ÍNDICE DE EFICIENCIA TERMINAL	
UNIDAD DE MEDIDA:	PORCENTAJE	TIPO:	DE GESTIÓN
RESULTADO ESPERADO:		ALCANZAR EN EL 2016, UNA EFICIENCIA TERMINAL DEL 52% DE LOS PROGRAMAS EDUCATIVOS DE LICENCIATURA.	
FORMULA CALCULO:		$(\text{NÚMERO DE EGRESADOS DEL CICLO N} / \text{ALUMNOS DE NUEVO INGRESO DEL CICLO N-6}) * 100$	
INTERPRETACION:		PORCENTAJE DE ALUMNOS QUE CONCLUYEN SUS ESTUDIOS UNIVERSITARIOS DENTRO DEL PERIODO REGLAMENTARIO.	
DIMENSION DEL INDICADOR:	IMPACTO	SENTIDO:	ASCENDENTE
VALOR:	NO ACUMULABLE	FRECUENCIA MEDICION:	ANUAL

AVANCE DEL INDICADOR:				TRIMESTRE			TRIMESTRE 1	
META ANUAL	AVANCE DEL TRIMESTRE			AVANCE ACUMULADO			AVANCE RESPECTO DE LA META ANUAL	SEMAFORO
	PROGRAMADO	ALCANZADO	%	PROGRAMADO	ALCANZADO	%		
52	0	0	0	0	0	0	0	
EVALUACIÓN CUALITATIVA				No aplica la semaforización en cuanto al avance de la meta al primer trimestre para este indicador puesto que no se tiene programado avance durante este trimestre, la meta programada es anual. De tal forma que hasta el cierre del año se reflejará el avance de la meta del indicador respecto de la meta anual.				
PROSPECTIVA				No aplica el llenado de este apartado puesto que no se tiene programado avance durante este trimestre.				
FACTOR DE COMPARACIÓN				No aplica.				


GOBIERNO DEL ESTADO DE SONORA FICHA TECNICA PARA SEGUIMIENTO Y EVALUACION DE INDICADORES DE PROYECTOS Y PROCESOS

NUMERO Y NOMBRE DEL PROGRAMA:		43 - EDUCACIÓN RESPONSABLE E INCLUYENTE	
NOMBRE DEL PROCESO:		ACADÉMICO	
CLAVE PROGRAMATICA:		2111121M4P0225253031	
UNIDAD RESPONSABLE:	INSTITUTO TECNOLÓGICO SUPERIOR DE CAJEME	UNIDAD EJECUTORA:	INSTITUTO TECNOLÓGICO SUPERIOR DE CAJEME
OBJETIVO DEL PROCESO:		CONSOLIDAR UNA OFERTA AMPLIA DE EDUCACIÓN SUPERIOR TECNOLÓGICA INNOVADORA Y DE CALIDAD, CON UN MODELO ORIENTADO AL ENFOQUE POR COMPETENCIAS, QUE INCORPORA LA DIMENSIÓN INTERNACIONAL E INTERCULTURAL, A TRAVÉS DEL FORTALECIMIENTO DE UN CUERPO DOCENTE ESPECIALIZADO QUE COADYUVE EN LA FORMACIÓN INTEGRAL DE LOS ESTUDIANTES PARA QUE SE CONVIERTAN EN PROFESIONALES QUE RESPONDAN A LAS EXIGENCIAS DEL ENTORNO SOCIO-PRODUCTIVO DE UNA REGIÓN EMERGENTE EN EL CONTEXTO DE LA SOCIEDAD DEL CONOCIMIENTO.	

DATOS DEL INDICADOR

NOMBRE INDICADOR:		ÍNDICE DE REPROBACIÓN	
UNIDAD DE MEDIDA:	PORCENTAJE	TIPO:	DE GESTIÓN
RESULTADO ESPERADO:		DISMINUIR EN UN 1% LA REPROBACIÓN PARA AGOSTO DE 2016.	
FORMULA CALCULO:		(SUMA DEL TOTAL DE AMBOS PERÍODOS DE LOS ALUMNOS REPROBADOS EN LAS MATERIAS/SUMA DEL TOTAL DE AMBOS PERÍODOS DE LOS ALUMNOS INSCRITOS EN LAS MATERIAS)*100	
INTERPRETACION:		REFLEJA EL PORCENTAJE DE ALUMNOS REPROBADOS DURANTE EL AÑO QUE SE REPORTA.	
DIMENSION DEL INDICADOR:	IMPACTO	SENTIDO:	DESCENDENTE
VALOR:	NO ACUMULABLE	FRECUENCIA MEDICION:	ANUAL

AVANCE DEL INDICADOR:				TRIMESTRE			TRIMESTRE 1	
META ANUAL	AVANCE DEL TRIMESTRE			AVANCE ACUMULADO			AVANCE RESPECTO DE LA META ANUAL	SEMAFORO
	PROGRAMADO	ALCANZADO	%	PROGRAMADO	ALCANZADO	%		
19	0		0	0		0	0	
EVALUACIÓN CUALITATIVA				No aplica la semaforización en cuanto al avance de la meta al primer trimestre para este indicador puesto que no se tiene programado avance durante este trimestre, la meta programada es anual. De tal forma que hasta el cierre del año se reflejará el avance de la meta del indicador respecto de la meta anual.				
PROSPECTIVA				No aplica el llenado de este apartado puesto que no se tiene programado avance durante este trimestre.				
FACTOR DE COMPARACIÓN				No aplica.				



GOBIERNO DEL ESTADO DE SONORA FICHA TECNICA PARA SEGUIMIENTO Y EVALUACION DE INDICADORES DE PROYECTOS Y PROCESOS

NUMERO Y NOMBRE DEL PROGRAMA:		43 - EDUCACIÓN RESPONSABLE E INCLUYENTE	
NOMBRE DEL PROCESO:		ACADÉMICO	
CLAVE PROGRAMATICA:		2111121M4P0225253031	
UNIDAD RESPONSABLE:	INSTITUTO TECNOLÓGICO SUPERIOR DE CAJEME	UNIDAD EJECUTORA:	INSTITUTO TECNOLÓGICO SUPERIOR DE CAJEME
OBJETIVO DEL PROCESO:		CONSOLIDAR UNA OFERTA AMPLIA DE EDUCACIÓN SUPERIOR TECNOLÓGICA INNOVADORA Y DE CALIDAD, CON UN MODELO ORIENTADO AL ENFOQUE POR COMPETENCIAS, QUE INCORPORA LA DIMENSIÓN INTERNACIONAL E INTERCULTURAL, A TRAVÉS DEL FORTALECIMIENTO DE UN CUERPO DOCENTE ESPECIALIZADO QUE COADYUVE EN LA FORMACIÓN INTEGRAL DE LOS ESTUDIANTES PARA QUE SE CONVIERTAN EN PROFESIONALES QUE RESPONDAN A LAS EXIGENCIAS DEL ENTORNO SOCIO-PRODUCTIVO DE UNA REGIÓN EMERGENTE EN EL CONTEXTO DE LA SOCIEDAD DEL CONOCIMIENTO.	

DATOS DEL INDICADOR

NOMBRE INDICADOR:		ÍNDICE DE TITULACIÓN	
UNIDAD DE MEDIDA:	PORCENTAJE	TIPO:	DE GESTIÓN
RESULTADO ESPERADO:		INCREMENTAR PARA EL 2016, EL ÍNDICE DE TITULACIÓN ANUAL A 86%.	
FORMULA CALCULO:		TOTAL DE EGRESADOS TITULADOS / TOTAL DE EGRESADOS X 100	
INTERPRETACION:		REFLEJA EL PORCENTAJE DE ALUMNOS QUE SE TITULAN AL FINALIZAR EL AÑO QUE SE REPORTA.	
DIMENSION DEL INDICADOR:	IMPACTO	SENTIDO:	ASCENDENTE
VALOR:	ACUMULABLE	FRECUENCIA MEDICION:	ANUAL


AVANCE DEL INDICADOR:				TRIMESTRE			TRIMESTRE 1	SEMAFORO
META ANUAL	AVANCE DEL TRIMESTRE			AVANCE ACUMULADO			AVANCE RESPECTO DE LA META ANUAL	
	PROGRAMADO	ALCANZADO	%	PROGRAMADO	ALCANZADO	%		
86	0	0	0	0	0	0	0	
EVALUACIÓN CUALITATIVA				No aplica la semaforización en cuanto al avance de la meta al primer trimestre para este indicador puesto que no se tiene programado avance durante este trimestre, la meta programada es anual. De tal forma que hasta el cierre del año se reflejará el avance de la meta del indicador respecto de la meta anual.				
PROSPECTIVA				No aplica el llenado de este apartado puesto que no se tiene programado avance durante este trimestre.				
FACTOR DE COMPARACIÓN				No aplica.				

 <p>ESTADO DE SONORA</p>	GOBIERNO DEL ESTADO DE SONORA FICHA TECNICA PARA SEGUIMIENTO Y EVALUACION DE INDICADORES DE PROYECTOS Y PROCESOS
--	---

NUMERO Y NOMBRE DEL PROGRAMA:		43 - EDUCACIÓN RESPONSABLE E INCLUYENTE	
NOMBRE DEL PROCESO:		ACADÉMICO	
CLAVE PROGRAMATICA:		2111121M4P0225253031	
UNIDAD RESPONSABLE:	INSTITUTO TECNOLÓGICO SUPERIOR DE CAJEME	UNIDAD EJECUTORA:	INSTITUTO TECNOLÓGICO SUPERIOR DE CAJEME
OBJETIVO DEL PROCESO:		CONSOLIDAR UNA OFERTA AMPLIA DE EDUCACIÓN SUPERIOR TECNOLÓGICA INNOVADORA Y DE CALIDAD, CON UN MODELO ORIENTADO AL ENFOQUE POR COMPETENCIAS, QUE INCORPORA LA DIMENSIÓN INTERNACIONAL E INTERCULTURAL, A TRAVÉS DEL FORTALECIMIENTO DE UN CUERPO DOCENTE ESPECIALIZADO QUE COADYUVE EN LA FORMACIÓN INTEGRAL DE LOS ESTUDIANTES PARA QUE SE CONVIERTAN EN PROFESIONALES QUE RESPONDAN A LAS EXIGENCIAS DEL ENTORNO SOCIO-PRODUCTIVO DE UNA REGIÓN EMERGENTE EN EL CONTEXTO DE LA SOCIEDAD DEL CONOCIMIENTO.	

DATOS DEL INDICADOR			
NOMBRE INDICADOR:		PORCENTAJE DE DESERCIÓN	
UNIDAD DE MEDIDA:	PORCENTAJE	TIPO:	DE GESTIÓN
RESULTADO ESPERADO:		MANTENER LA DESERCIÓN EN 4% PARA AGOSTO DE 2016.	
FORMULA CALCULO:		(ALUMNOS DADOS DE BAJA DEFINITIVA EN EL CICLO N/TOTAL DE ALUMNOS MATRICULADOS EN EL CICLO N)*100	
INTERPRETACION:		REFLEJA EL PORCENTAJE DE DESERCIÓN DE LA INSTITUCIÓN DURANTE UN CICLO ESCOLAR DETERMINADO.	
DIMENSION DEL INDICADOR:	IMPACTO	SENTIDO:	DESCENDENTE
VALOR:	NO ACUMULABLE	FRECUENCIA MEDICION:	ANUAL

AVANCE DEL INDICADOR:				TRIMESTRE			TRIMESTRE 1	
META ANUAL	AVANCE DEL TRIMESTRE			AVANCE ACUMULADO			AVANCE RESPECTO DE LA META ANUAL	SEMAFORO
	PROGRAMADO	ALCANZADO	%	PROGRAMADO	ALCANZADO	%		
4	0	0	0	0	0	0	0	
EVALUACIÓN CUALITATIVA				No aplica la semaforización en cuanto al avance de la meta al primer trimestre para este indicador puesto que no se tiene programado avance durante este trimestre, la meta programada es anual. De tal forma que hasta el cierre del año se reflejará el avance de la meta del indicador respecto de la meta anual.				
PROSPECTIVA				No aplica el llenado de este apartado puesto que no se tiene programado avance durante este trimestre.				
FACTOR DE COMPARACIÓN				No aplica.				

 <p>ESTADO DE SONORA</p>	<p>GOBIERNO DEL ESTADO DE SONORA FICHA TECNICA PARA SEGUIMIENTO Y EVALUACION DE INDICADORES DE PROYECTOS Y PROCESOS</p>
--	--

NUMERO Y NOMBRE DEL PROGRAMA:		43 - EDUCACIÓN RESPONSABLE E INCLUYENTE	
NOMBRE DEL PROCESO:		ACADÉMICO	
CLAVE PROGRAMATICA:		2111121M4P0225253031	
UNIDAD RESPONSABLE:	INSTITUTO TECNOLÓGICO SUPERIOR DE CAJEME	UNIDAD EJECUTORA:	INSTITUTO TECNOLÓGICO SUPERIOR DE CAJEME
OBJETIVO DEL PROCESO:		CONSOLIDAR UNA OFERTA AMPLIA DE EDUCACIÓN SUPERIOR TECNOLÓGICA INNOVADORA Y DE CALIDAD, CON UN MODELO ORIENTADO AL ENFOQUE POR COMPETENCIAS, QUE INCORPORA LA DIMENSIÓN INTERNACIONAL E INTERCULTURAL, A TRAVÉS DEL FORTALECIMIENTO DE UN CUERPO DOCENTE ESPECIALIZADO QUE COADYUVE EN LA FORMACIÓN INTEGRAL DE LOS ESTUDIANTES PARA QUE SE CONVIERTAN EN PROFESIONALES QUE RESPONDAN A LAS EXIGENCIAS DEL ENTORNO SOCIO-PRODUCTIVO DE UNA REGIÓN EMERGENTE EN EL CONTEXTO DE LA SOCIEDAD DEL CONOCIMIENTO.	

DATOS DEL INDICADOR			
NOMBRE INDICADOR:		PORCENTAJE DE ESTUDIANTES QUE PARTICIPAN EN CONCURSOS LOCALES, REGIONALES O NACIONALES.	
UNIDAD DE MEDIDA:	PORCENTAJE	TIPO:	DE GESTIÓN
RESULTADO ESPERADO:		INCREMENTAR EL NÚMERO DE ESTUDIANTES QUE PARTICIPAN EN EVENTOS DE CREATIVIDAD, EMPRENDEDORES, CIENCIAS BÁSICAS Y OTROS.	
FORMULA CALCULO:		ESTUDIANTES PARTICIPANTES EN EVENTOS DURANTE EL CICLO N/TOTAL DE ESTUDIANTES INSCRITOS AL INICIO DEL CICLO N X 100	
INTERPRETACION:		REFLEJA EL PORCENTAJE DE ESTUDIANTES PARTICIPANDO EN EVENTOS DE CARÁCTER LOCAL, REGIONAL O NACIONAL.	
DIMENSION DEL INDICADOR:	COBERTURA	SENTIDO:	ASCENDENTE
VALOR:	NO ACUMULABLE	FRECUENCIA MEDICION:	ANUAL

AVANCE DEL INDICADOR:				TRIMESTRE			TRIMESTRE 1	
META ANUAL	AVANCE DEL TRIMESTRE			AVANCE ACUMULADO			AVANCE RESPECTO DE LA META ANUAL	SEMAFORO
	PROGRAMADO	ALCANZADO	%	PROGRAMADO	ALCANZADO	%		
7	0	0	0	0	0	0	0	
EVALUACIÓN CUALITATIVA				No aplica la semaforización en cuanto al avance de la meta al primer trimestre para este indicador puesto que no se tiene programado avance durante este trimestre, la meta programada es anual. De tal forma que hasta el cierre del año se reflejará el avance de la meta del indicador respecto de la meta anual.				
PROSPECTIVA				No aplica el llenado de este apartado puesto que no se tiene programado avance durante este trimestre.				
FACTOR DE COMPARACIÓN				No aplica.				



**GOBIERNO DEL ESTADO DE SONORA FICHA TECNICA PARA SEGUIMIENTO Y
EVALUACION DE INDICADORES DE PROYECTOS Y PROCESOS**

NUMERO Y NOMBRE DEL PROGRAMA:		43 - EDUCACIÓN RESPONSABLE E INCLUYENTE	
NOMBRE DEL PROCESO:		ACADÉMICO	
CLAVE PROGRAMATICA:		2111121M4P0225253031	
UNIDAD RESPONSABLE:	INSTITUTO TECNOLÓGICO SUPERIOR DE CAJEME	UNIDAD EJECUTORA:	INSTITUTO TECNOLÓGICO SUPERIOR DE CAJEME
OBJETIVO DEL PROCESO:		CONSOLIDAR UNA OFERTA AMPLIA DE EDUCACIÓN SUPERIOR TECNOLÓGICA INNOVADORA Y DE CALIDAD, CON UN MODELO ORIENTADO AL ENFOQUE POR COMPETENCIAS, QUE INCORPORA LA DIMENSIÓN INTERNACIONAL E INTERCULTURAL, A TRAVÉS DEL FORTALECIMIENTO DE UN CUERPO DOCENTE ESPECIALIZADO QUE COADYUVE EN LA FORMACIÓN INTEGRAL DE LOS ESTUDIANTES PARA QUE SE CONVIERTAN EN PROFESIONALES QUE RESPONDAN A LAS EXIGENCIAS DEL ENTORNO SOCIO-PRODUCTIVO DE UNA REGIÓN EMERGENTE EN EL CONTEXTO DE LA SOCIEDAD DEL CONOCIMIENTO.	

DATOS DEL INDICADOR

NOMBRE INDICADOR:		PORCENTAJE DE DOCENTES CAPACITADOS O ACTUALIZADOS	
UNIDAD DE MEDIDA:	PORCENTAJE	TIPO:	DE GESTIÓN
RESULTADO ESPERADO:		MEJORAR EL DESEMPEÑO DEL PERSONAL DOCENTE	
FORMULA CALCULO:		(PERSONAL DOCENTE CAPACITADO EN EL AÑO/ TOTAL DE PERSONAL DOCENTE EN EL AÑO)*100	
INTERPRETACION:		REFLEJA EL PORCENTAJE DE DOCENTES CAPACITADOS EN EL AÑO.	
DIMENSION DEL INDICADOR:	COBERTURA	SENTIDO:	ASCENDENTE
VALOR:	NO ACUMULABLE	FRECUENCIA MEDICION:	ANUAL


AVANCE DEL INDICADOR:				TRIMESTRE			TRIMESTRE 1	SEMAFORO
META ANUAL	AVANCE DEL TRIMESTRE			AVANCE ACUMULADO			AVANCE RESPECTO DE LA META ANUAL	
	PROGRAMADO	ALCANZADO	%	PROGRAMADO	ALCANZADO	%		
60	0	0	0	0	0	0	0	
EVALUACIÓN CUALITATIVA				No aplica la semaforización en cuanto al avance de la meta al primer trimestre para este indicador puesto que no se tiene programado avance durante este trimestre, la meta programada es anual. De tal forma que hasta el cierre del año se reflejará el avance de la meta del indicador respecto de la meta anual.				
PROSPECTIVA				No aplica el llenado de este apartado puesto que no se tiene programado avance durante este trimestre.				
FACTOR DE COMPARACIÓN				No aplica.				

 <p>ESTADO DE SONORA</p>	GOBIERNO DEL ESTADO DE SONORA FICHA TECNICA PARA SEGUIMIENTO Y EVALUACION DE INDICADORES DE PROYECTOS Y PROCESOS
--	---

NUMERO Y NOMBRE DEL PROGRAMA:		43 - EDUCACIÓN RESPONSABLE E INCLUYENTE	
NOMBRE DEL PROCESO:		ACADÉMICO	
CLAVE PROGRAMATICA:		2111121M4P0225253031	
UNIDAD RESPONSABLE:	INSTITUTO TECNOLÓGICO SUPERIOR DE CAJEME	UNIDAD EJECUTORA:	INSTITUTO TECNOLÓGICO SUPERIOR DE CAJEME
OBJETIVO DEL PROCESO:		CONSOLIDAR UNA OFERTA AMPLIA DE EDUCACIÓN SUPERIOR TECNOLÓGICA INNOVADORA Y DE CALIDAD, CON UN MODELO ORIENTADO AL ENFOQUE POR COMPETENCIAS, QUE INCORPORA LA DIMENSIÓN INTERNACIONAL E INTERCULTURAL, A TRAVÉS DEL FORTALECIMIENTO DE UN CUERPO DOCENTE ESPECIALIZADO QUE COADYUVE EN LA FORMACIÓN INTEGRAL DE LOS ESTUDIANTES PARA QUE SE CONVIERTAN EN PROFESIONALES QUE RESPONDAN A LAS EXIGENCIAS DEL ENTORNO SOCIO-PRODUCTIVO DE UNA REGIÓN EMERGENTE EN EL CONTEXTO DE LA SOCIEDAD DEL CONOCIMIENTO.	

DATOS DEL INDICADOR			
NOMBRE INDICADOR:		PROPORCIÓN DE LA MATRÍCULA EN PROGRAMAS RECONOCIDOS POR SU CALIDAD.	
UNIDAD DE MEDIDA:	PORCENTAJE	TIPO:	DE GESTIÓN
RESULTADO ESPERADO:		MANTENER EL 90% DE LA MATRÍCULA EN PROGRAMAS EDUCATIVOS DE CALIDAD.	
FORMULA CALCULO:		MATRÍCULA EN PROGRAMAS RECONOCIDOS POR SU CALIDAD/ MATRÍCULA TOTAL X100	
INTERPRETACION:		REFLEJA LA PROPORCIÓN DE LA MATRÍCULA INSCRITA EN PROGRAMAS RECONOCIDOS POR SU CALIDAD (PROGRAMAS ACREDITADOS POR ORGANISMOS RECONOCIDOS POR EL COPAES).	
DIMENSION DEL INDICADOR:	CALIDAD	SENTIDO:	ASCENDENTE
VALOR:	NO ACUMULABLE	FRECUENCIA MEDICION:	ANUAL

AVANCE DEL INDICADOR:				TRIMESTRE			TRIMESTRE 1	
META ANUAL	AVANCE DEL TRIMESTRE			AVANCE ACUMULADO			AVANCE RESPECTO DE LA META ANUAL	SEMAFORO
	PROGRAMADO	ALCANZADO	%	PROGRAMADO	ALCANZADO	%		
90	0	0	0	0	0	0	0	
EVALUACIÓN CUALITATIVA				No aplica la semaforización en cuanto al avance de la meta al primer trimestre para este indicador puesto que no se tiene programado avance durante este trimestre, la meta programada es anual. De tal forma que hasta el cierre del año se reflejará el avance de la meta del indicador respecto de la meta anual.				
PROSPECTIVA				No aplica el llenado de este apartado puesto que no se tiene programado avance durante este trimestre.				
FACTOR DE COMPARACIÓN				No aplica.				

 <p>ESTADO DE SONORA</p>	GOBIERNO DEL ESTADO DE SONORA FICHA TECNICA PARA SEGUIMIENTO Y EVALUACION DE INDICADORES DE PROYECTOS Y PROCESOS
--	---

NUMERO Y NOMBRE DEL PROGRAMA:		87 - EDUCACIÓN SUPERIOR DE CALIDAD PARA EL DESARROLLO	
NOMBRE DEL PROCESO:		EXTENSIÓN	
CLAVE PROGRAMATICA:		2111121M4P02252530CT	
UNIDAD RESPONSABLE:	INSTITUTO TECNOLÓGICO SUPERIOR DE CAJEME	UNIDAD EJECUTORA:	INSTITUTO TECNOLÓGICO SUPERIOR DE CAJEME
OBJETIVO DEL PROCESO:		PROMOVER Y EXTENDER LOS BENEFICIOS DE LA EDUCACIÓN Y LA CULTURA LOCAL, ESTATAL, REGIONAL, NACIONAL Y UNIVERSAL, A TODOS LOS SECTORES DE LA SOCIEDAD, INCIDIENDO EN SU INTEGRACIÓN Y TRANSFORMACIÓN, MEDIANTE LA DIFUSIÓN, DIVULGACIÓN, PROMOCIÓN Y SERVICIOS DEL CONOCIMIENTO CIENTÍFICO, TECNOLÓGICO Y CULTURAL-ARTÍSTICO. ASÍ ESTABLECER UN MEJOR EQUILIBRIO ENTRE LAS DOS GRANDES VERTIENTES DE LA EXTENSIÓN (LA DIFUSIÓN CULTURAL Y LA EXTENSIÓN DE LOS SERVICIOS) CON LA DOCENCIA Y LA INVESTIGACIÓN, ASÍ COMO EN PROYECTOS CONCRETOS FORTALECIDOS POR LA COLABORACIÓN INTERINSTITUCIONAL, ASIMISMO, CONTRIBUIR A LA FORMACIÓN INTEGRAL DE LOS ALUMNOS; ADEMÁS DE PROMOVER LA PARTICIPACIÓN ACTIVA DEL PERSONAL DOCENTE EN LAS ACTIVIDADES DE EXTENSIÓN.	

DATOS DEL INDICADOR			
NOMBRE INDICADOR:		PROPORCIÓN DE ESTUDIANTES EN ACTIVIDADES DEPORTIVAS	
UNIDAD DE MEDIDA:	PORCENTAJE	TIPO:	DE GESTIÓN
RESULTADO ESPERADO:		INCREMENTAR EL HÁBITO HACIA LA ACTIVIDAD FÍSICA Y LA CULTURA, MEDIANTE LAS ACTIVIDADES DEPORTIVAS	
FORMULA CALCULO:		(ESTUDIANTES QUE PARTICIPAN EN ACTIVIDADES DEPORTIVAS/ TOTAL DE ESTUDIANTES INSCRITOS) X100	
INTERPRETACION:		SE REFIERE A LA PARTICIPACIÓN DE ESTUDIANTES EN ACTIVIDADES DEPORTIVAS.	
DIMENSION DEL INDICADOR:	COBERTURA	SENTIDO:	ASCENDENTE
VALOR:	NO ACUMULABLE	FRECUENCIA MEDICION:	ANUAL

AVANCE DEL INDICADOR:				TRIMESTRE			TRIMESTRE 1	SEMAFORO
META ANUAL	AVANCE DEL TRIMESTRE			AVANCE ACUMULADO			AVANCE RESPECTO DE LA META ANUAL	
	PROGRAMADO	ALCANZADO	%	PROGRAMADO	ALCANZADO	%		
20	0	0	0	0	0	0	0	
EVALUACIÓN CUALITATIVA				No aplica la semaforización en cuanto al avance de la meta al primer trimestre para este indicador puesto que no se tiene programado avance durante este trimestre, la meta programada es anual. De tal forma que hasta el cierre del año se reflejará el avance de la meta del indicador respecto de la meta anual.				
PROSPECTIVA				No aplica el llenado de este apartado puesto que no se tiene programado avance durante este trimestre.				
FACTOR DE COMPARACIÓN				No aplica.				


GOBIERNO DEL ESTADO DE SONORA FICHA TECNICA PARA SEGUIMIENTO Y EVALUACION DE INDICADORES DE PROYECTOS Y PROCESOS

NUMERO Y NOMBRE DEL PROGRAMA:		87 - EDUCACIÓN SUPERIOR DE CALIDAD PARA EL DESARROLLO	
NOMBRE DEL PROCESO:		EXTENSIÓN	
CLAVE PROGRAMATICA:		2111121M4P02252530CT	
UNIDAD RESPONSABLE:	INSTITUTO TECNOLÓGICO SUPERIOR DE CAJEME	UNIDAD EJECUTORA:	INSTITUTO TECNOLÓGICO SUPERIOR DE CAJEME
OBJETIVO DEL PROCESO:		PROMOVER Y EXTENDER LOS BENEFICIOS DE LA EDUCACIÓN Y LA CULTURA LOCAL, ESTATAL, REGIONAL, NACIONAL Y UNIVERSAL, A TODOS LOS SECTORES DE LA SOCIEDAD, INCIDIENDO EN SU INTEGRACIÓN Y TRANSFORMACIÓN, MEDIANTE LA DIFUSIÓN, DIVULGACIÓN, PROMOCIÓN Y SERVICIOS DEL CONOCIMIENTO CIENTÍFICO, TECNOLÓGICO Y CULTURAL-ARTÍSTICO. ASÍ ESTABLECER UN MEJOR EQUILIBRIO ENTRE LAS DOS GRANDES VERTIENTES DE LA EXTENSIÓN (LA DIFUSIÓN CULTURAL Y LA EXTENSIÓN DE LOS SERVICIOS) CON LA DOCENCIA Y LA INVESTIGACIÓN, ASÍ COMO EN PROYECTOS CONCRETOS FORTALECIDOS POR LA COLABORACIÓN INTERINSTITUCIONAL, ASIMISMO, CONTRIBUIR A LA FORMACIÓN INTEGRAL DE LOS ALUMNOS; ADEMÁS DE PROMOVER LA PARTICIPACIÓN ACTIVA DEL PERSONAL DOCENTE EN LAS ACTIVIDADES DE EXTENSIÓN.	

DATOS DEL INDICADOR

NOMBRE INDICADOR:		PROPORCIÓN DE ESTUDIANTES EN ACTIVIDADES CULTURALES	
UNIDAD DE MEDIDA:	PORCENTAJE	TIPO:	DE GESTIÓN
RESULTADO ESPERADO:		INCREMENTAR LA PARTICIPACIÓN EN LAS ACTIVIDADES DE CULTURA Y ARTÍSTICAS.	
FORMULA CALCULO:		(ESTUDIANTES QUE PARTICIPAN EN ACTIVIDADES CULTURALES/ TOTAL DE ESTUDIANTES INSCRITOS) X100	
INTERPRETACION:		SE REFIERE A LA PARTICIPACIÓN DE ESTUDIANTES EN ACTIVIDADES CÍVICAS, CULTURALES Y ARTÍSTICAS.	
DIMENSION DEL INDICADOR:	COBERTURA	SENTIDO:	ASCENDENTE
VALOR:	NO ACUMULABLE	FRECUENCIA MEDICION:	ANUAL

AVANCE DEL INDICADOR:				TRIMESTRE			TRIMESTRE 1	SEMAFORO
META ANUAL	AVANCE DEL TRIMESTRE			AVANCE ACUMULADO			AVANCE RESPECTO DE LA META ANUAL	
	PROGRAMADO	ALCANZADO	%	PROGRAMADO	ALCANZADO	%		
14	0	0	0	0	0	0	0	
EVALUACIÓN CUALITATIVA				No aplica la semaforización en cuanto al avance de la meta al primer trimestre para este indicador puesto que no se tiene programado avance durante este trimestre, la meta programada es anual. De tal forma que hasta el cierre del año se reflejará el avance de la meta del indicador respecto de la meta anual.				
PROSPECTIVA				No aplica el llenado de este apartado puesto que no se tiene programado avance durante este trimestre.				
FACTOR DE COMPARACIÓN				No aplica.				



GOBIERNO DEL ESTADO DE SONORA FICHA TECNICA PARA SEGUIMIENTO Y EVALUACION DE INDICADORES DE PROYECTOS Y PROCESOS

NUMERO Y NOMBRE DEL PROGRAMA:		87 - EDUCACIÓN SUPERIOR DE CALIDAD PARA EL DESARROLLO	
NOMBRE DEL PROCESO:		EXTENSIÓN	
CLAVE PROGRAMATICA:		2111121M4P02252530CT	
UNIDAD RESPONSABLE:	INSTITUTO TECNOLÓGICO SUPERIOR DE CAJEME	UNIDAD EJECUTORA:	INSTITUTO TECNOLÓGICO SUPERIOR DE CAJEME
OBJETIVO DEL PROCESO:		PROMOVER Y EXTENDER LOS BENEFICIOS DE LA EDUCACIÓN Y LA CULTURA LOCAL, ESTATAL, REGIONAL, NACIONAL Y UNIVERSAL, A TODOS LOS SECTORES DE LA SOCIEDAD, INCIDIENDO EN SU INTEGRACIÓN Y TRANSFORMACIÓN, MEDIANTE LA DIFUSIÓN, DIVULGACIÓN, PROMOCIÓN Y SERVICIOS DEL CONOCIMIENTO CIENTÍFICO, TECNOLÓGICO Y CULTURAL-ARTÍSTICO. ASÍ ESTABLECER UN MEJOR EQUILIBRIO ENTRE LAS DOS GRANDES VERTIENTES DE LA EXTENSIÓN (LA DIFUSIÓN CULTURAL Y LA EXTENSIÓN DE LOS SERVICIOS) CON LA DOCENCIA Y LA INVESTIGACIÓN, ASÍ COMO EN PROYECTOS CONCRETOS FORTALECIDOS POR LA COLABORACIÓN INTERINSTITUCIONAL, ASIMISMO, CONTRIBUIR A LA FORMACIÓN INTEGRAL DE LOS ALUMNOS; ADEMÁS DE PROMOVER LA PARTICIPACIÓN ACTIVA DEL PERSONAL DOCENTE EN LAS ACTIVIDADES DE EXTENSIÓN.	

DATOS DEL INDICADOR

NOMBRE INDICADOR:		PORCENTAJE DE ESTUDIANTES BECADOS	
UNIDAD DE MEDIDA:	PORCENTAJE	TIPO:	DE GESTIÓN
RESULTADO ESPERADO:		MANTENER EL PORCENTAJE DE ESTUDIANTES BECADOS EN RELACIÓN AL CICLO ESCOLAR ANTERIOR.	
FORMULA CALCULO:		(ESTUDIANTES BECADOS EN EL CICLO N/MATRÍCULA TOTAL INSCRITA AL INICIO DEL CICLO N) X100	
INTERPRETACION:		REFLEJA EL PORCENTAJE DE ESTUDIANTES BECADOS RESPECTO A LA MATRÍCULA TOTAL INSCRITA.	
DIMENSION DEL INDICADOR:	COBERTURA	SENTIDO:	ASCENDENTE
VALOR:	NO ACUMULABLE	FRECUENCIA MEDICION:	ANUAL

AVANCE DEL INDICADOR:				TRIMESTRE			TRIMESTRE 1	
META ANUAL	AVANCE DEL TRIMESTRE			AVANCE ACUMULADO			AVANCE RESPECTO DE LA META ANUAL	SEMAFORO
	PROGRAMADO	ALCANZADO	%	PROGRAMADO	ALCANZADO	%		
21	0	0	0	0	0	0	0	
EVALUACIÓN CUALITATIVA				No aplica la semaforización en cuanto al avance de la meta al primer trimestre para este indicador puesto que no se tiene programado avance durante este trimestre, la meta programada es anual. De tal forma que hasta el cierre del año se reflejará el avance de la meta del indicador respecto de la meta anual.				
PROSPECTIVA				No aplica el llenado de este apartado puesto que no se tiene programado avance durante este trimestre.				
FACTOR DE COMPARACIÓN				No aplica.				

 <p>ESTADO DE SONORA</p>	GOBIERNO DEL ESTADO DE SONORA FICHA TECNICA PARA SEGUIMIENTO Y EVALUACION DE INDICADORES DE PROYECTOS Y PROCESOS
--	---

NUMERO Y NOMBRE DEL PROGRAMA:		43 - EDUCACIÓN RESPONSABLE E INCLUYENTE	
NOMBRE DEL PROCESO:		PLANEACIÓN	
CLAVE PROGRAMATICA:		2111121M4P02252530D5	
UNIDAD RESPONSABLE:	INSTITUTO TECNOLÓGICO SUPERIOR DE CAJEME	UNIDAD EJECUTORA:	INSTITUTO TECNOLÓGICO SUPERIOR DE CAJEME
OBJETIVO DEL PROCESO:		CONSOLIDAR LA CULTURA DE LA PLANEACIÓN Y EVALUACIÓN INSTITUCIONAL CON UN ENFOQUE SISTÉMICO Y SISTEMÁTICO, APOYADA EN TECNOLOGÍA INFORMÁTICA DE VANGUARDIA, Y EN LA UTILIZACIÓN DE HERRAMIENTAS METODOLÓGICAS QUE GARANTICEN LA DIRECCIONALIDAD, COHERENCIA, VIABILIDAD, EL SEGUIMIENTO Y LA EVALUABILIDAD DE LOS PLANES ESTRATÉGICOS Y LOS PLANES TÁCTICO-OPERATIVOS DERIVADOS DE ÉSTOS, EN TÉRMINOS DE RESULTADOS CONCRETOS REFLEJADOS EN INDICADORES CUANTIFICADOS DE DESEMPEÑO INSTITUCIONAL.	

DATOS DEL INDICADOR			
NOMBRE INDICADOR:		ÍNDICE DE ABSORCIÓN	
UNIDAD DE MEDIDA:	PORCENTAJE	TIPO:	DE GESTIÓN
RESULTADO ESPERADO:		MANTENER EL PORCENTAJE DE ABSORCIÓN EN 20%.	
FORMULA CALCULO:		$(\text{ALUMNOS INSCRITOS EN EL PRIMER SEMESTRE (AGO AÑO X)} / \text{TOTAL DE EGRESADOS DEL NIVEL MEDIO SUPERIOR EN LA ZONA DE INFLUENCIA DEL ITD., QUE DEMANDA EDUCACIÓN SUPERIOR (JUL AÑO X)}) * 100$	
INTERPRETACION:		REFLEJA EL PORCENTAJE DE ABSORCIÓN DE ALUMNOS SOBRE LA DEMANDA EDUCACIÓN SUPERIOR EN LA ZONA DE INFLUENCIA DEL TECNOLÓGICO	
DIMENSION DEL INDICADOR:	COBERTURA	SENTIDO:	ASCENDENTE
VALOR:	NO ACUMULABLE	FRECUENCIA MEDICION:	ANUAL

AVANCE DEL INDICADOR:				TRIMESTRE			TRIMESTRE 1	
META ANUAL	AVANCE DEL TRIMESTRE			AVANCE ACUMULADO			AVANCE RESPECTO DE LA META ANUAL	SEMAFORO
	PROGRAMADO	ALCANZADO	%	PROGRAMADO	ALCANZADO	%		
20	0	0	0	0	0	0	0	
EVALUACIÓN CUALITATIVA				No aplica la semaforización en cuanto al avance de la meta al primer trimestre para este indicador puesto que no se tiene programado avance durante este trimestre, la meta programada es anual. De tal forma que hasta el cierre del año se reflejará el avance de la meta del indicador respecto de la meta anual.				
PROSPECTIVA				No aplica el llenado de este apartado puesto que no se tiene programado avance durante este trimestre.				
FACTOR DE COMPARACIÓN				No aplica.				



GOBIERNO DEL ESTADO DE SONORA FICHA TECNICA PARA SEGUIMIENTO Y EVALUACION DE INDICADORES DE PROYECTOS Y PROCESOS

NUMERO Y NOMBRE DEL PROGRAMA:		43 - EDUCACIÓN RESPONSABLE E INCLUYENTE	
NOMBRE DEL PROCESO:		PLANEACIÓN	
CLAVE PROGRAMATICA:		2111121M4P02252530D5	
UNIDAD RESPONSABLE:	INSTITUTO TECNOLÓGICO SUPERIOR DE CAJEME	UNIDAD EJECUTORA:	INSTITUTO TECNOLÓGICO SUPERIOR DE CAJEME
OBJETIVO DEL PROCESO:		CONSOLIDAR LA CULTURA DE LA PLANEACIÓN Y EVALUACIÓN INSTITUCIONAL CON UN ENFOQUE SISTÉMICO Y SISTEMÁTICO, APOYADA EN TECNOLOGÍA INFORMÁTICA DE VANGUARDIA, Y EN LA UTILIZACIÓN DE HERRAMIENTAS METODOLÓGICAS QUE GARANTICEN LA DIRECCIONALIDAD, COHERENCIA, VIABILIDAD, EL SEGUIMIENTO Y LA EVALUABILIDAD DE LOS PLANES ESTRATÉGICOS Y LOS PLANES TÁCTICO-OPERATIVOS DERIVADOS DE ÉSTOS, EN TÉRMINOS DE RESULTADOS CONCRETOS REFLEJADOS EN INDICADORES CUANTIFICADOS DE DESEMPEÑO INSTITUCIONAL.	

DATOS DEL INDICADOR

NOMBRE INDICADOR:		INCREMENTO DE MATRÍCULA ATENDIDA	
UNIDAD DE MEDIDA:	PORCENTAJE	TIPO:	DE GESTIÓN
RESULTADO ESPERADO:		INCREMENTAR LA MATRÍCULA A 4209 ESTUDIANTES EN LOS PROGRAMAS EDUCATIVOS DE LICENCIATURA.	
FORMULA CALCULO:		$(\text{MATRÍCULA TOTAL EN EL AÑO T} / \text{MATRÍCULA TOTAL EN EL AÑO T-1}) \times 100$	
INTERPRETACION:		REFLEJA EL INCREMENTO DE MATRÍCULA DE UN CICLO ESCOLAR A OTRO.	
DIMENSION DEL INDICADOR:	COBERTURA	SENTIDO:	ASCENDENTE
VALOR:	NO ACUMULABLE	FRECUENCIA MEDICION:	ANUAL

AVANCE DEL INDICADOR:				TRIMESTRE			TRIMESTRE 1	SEMAFORO
META ANUAL	AVANCE DEL TRIMESTRE			AVANCE ACUMULADO			AVANCE RESPECTO DE LA META ANUAL	
	PROGRAMADO	ALCANZADO	%	PROGRAMADO	ALCANZADO	%		
1	0	0	0	0	0	0	0	
EVALUACIÓN CUALITATIVA				No aplica la semaforización en cuanto al avance de la meta al primer trimestre para este indicador puesto que no se tiene programado avance durante este trimestre, la meta programada es anual. De tal forma que hasta el cierre del año se reflejará el avance de la meta del indicador respecto de la meta anual.				
PROSPECTIVA				No aplica el llenado de este apartado puesto que no se tiene programado avance durante este trimestre.				
FACTOR DE COMPARACIÓN				No aplica.				


 <p>ESTADO DE SONORA</p>	GOBIERNO DEL ESTADO DE SONORA FICHA TECNICA PARA SEGUIMIENTO Y EVALUACION DE INDICADORES DE PROYECTOS Y PROCESOS
--	---

NUMERO Y NOMBRE DEL PROGRAMA:		87 - EDUCACIÓN SUPERIOR DE CALIDAD PARA EL DESARROLLO	
NOMBRE DEL PROCESO:		ADMINISTRACIÓN	
CLAVE PROGRAMATICA:		2111121M4P02252530D7	
UNIDAD RESPONSABLE:	INSTITUTO TECNOLÓGICO SUPERIOR DE CAJEME	UNIDAD EJECUTORA:	INSTITUTO TECNOLÓGICO SUPERIOR DE CAJEME
OBJETIVO DEL PROCESO:		CONSOLIDAR UN SISTEMA DE GESTIÓN INSTITUCIONAL CERTIFICADO CON UNA PERSPECTIVA INNOVADORA Y FLEXIBLE CON CAPACIDAD DE RESPONDER A LAS NECESIDADES CAMBIANTES DEL ENTORNO BASADA EN EL CONSTANTE ANÁLISIS Y ADECUACIÓN DE LAS POLÍTICAS, PERMITIENDO REORDENAR LAS ESTRUCTURAS, LA NORMATIVIDAD Y LOS PROCEDIMIENTOS, A FIN DE GARANTIZAR UNA ADMINISTRACIÓN EFICIENTE Y TRANSPARENTE DE LOS RECURSOS QUE PROVIENEN DE DIVERSAS FUENTES DE FINANCIAMIENTO ESTATAL Y FEDERAL; PERSONAL DIRECTIVO Y ADMINISTRATIVO DE ALTO DESEMPEÑO CON ENFOQUE AL CLIENTE, EN CONSTANTE ACTUALIZACIÓN, QUE APOYAN SUS PROCESOS EN SISTEMAS AUTOMATIZADOS E INTEGRALES DE INFORMACIÓN. ESTOS MECANISMOS PERMITEN ASEGURAR Y MANTENER ESPACIOS ACADÉMICOS, EQUIPAMIENTO, FUENTES DE INFORMACIÓN, PLATAFORMA TECNOLÓGICA Y DEMÁS APOYOS NECESARIOS PARA ALCANZAR NIVELES INTERNACIONALES DE CALIDAD EN LAS FUNCIONES SUSTANTIVAS, ADMINISTRATIVAS Y DE APOYO.	

DATOS DEL INDICADOR

NOMBRE INDICADOR:		PORCENTAJE DE PERSONAL ADMINISTRATIVO CAPACITADO	
UNIDAD DE MEDIDA:	PORCENTAJE	TIPO:	DE GESTIÓN
RESULTADO ESPERADO:		INCREMENTAR EN UN 1% EL PORCENTAJE DE PERSONAL ADMINISTRATIVO CAPACITADO EN RELACIÓN AL AÑO ANTERIOR.	
FORMULA CALCULO:		$\left(\frac{\text{PERSONAL ADMINISTRATIVO, DIRECTIVO Y DE SERVICIOS CAPACITADO EN EL AÑO}}{\text{TOTAL DE PERSONAL ADMINISTRATIVO, DIRECTIVO Y DE SERVICIOS}} \right) * 100$	
INTERPRETACION:		REFLEJA EL PORCENTAJE DE PERSONAL ADMINISTRATIVO, DIRECTIVO Y DE SERVICIOS CAPACITADO EN EL AÑO.	
DIMENSION DEL INDICADOR:	COBERTURA	SENTIDO:	ASCENDENTE
VALOR:	NO ACUMULABLE	FRECUENCIA MEDICION:	ANUAL

AVANCE DEL INDICADOR:				TRIMESTRE			TRIMESTRE 1	
META ANUAL	AVANCE DEL TRIMESTRE			AVANCE ACUMULADO			AVANCE RESPECTO DE LA META ANUAL	SEMAFORO
	PROGRAMADO	ALCANZADO	%	PROGRAMADO	ALCANZADO	%		
86	0	0	0	0	0	0	0	
EVALUACIÓN CUALITATIVA				No aplica la semaforización en cuanto al avance de la meta al primer trimestre para este indicador puesto que no se tiene programado avance durante este trimestre, la meta programada es anual. De tal forma que hasta el cierre del año se reflejará el avance de la meta del indicador respecto de la meta anual.				
PROSPECTIVA				No aplica el llenado de este apartado puesto que no se tiene programado avance durante este trimestre.				
FACTOR DE COMPARACIÓN				No aplica.				

 <p>ESTADO DE SONORA</p>	GOBIERNO DEL ESTADO DE SONORA FICHA TECNICA PARA SEGUIMIENTO Y EVALUACION DE INDICADORES DE PROYECTOS Y PROCESOS
--	---

NUMERO Y NOMBRE DEL PROGRAMA:		87 - EDUCACIÓN SUPERIOR DE CALIDAD PARA EL DESARROLLO	
NOMBRE DEL PROCESO:		ADMINISTRACIÓN	
CLAVE PROGRAMATICA:		2111121M4P02252530D7	
UNIDAD RESPONSABLE:	INSTITUTO TECNOLÓGICO SUPERIOR DE CAJEME	UNIDAD EJECUTORA:	INSTITUTO TECNOLÓGICO SUPERIOR DE CAJEME
OBJETIVO DEL PROCESO:		CONSOLIDAR UN SISTEMA DE GESTIÓN INSTITUCIONAL CERTIFICADO CON UNA PERSPECTIVA INNOVADORA Y FLEXIBLE CON CAPACIDAD DE RESPONDER A LAS NECESIDADES CAMBIANTES DEL ENTORNO BASADA EN EL CONSTANTE ANÁLISIS Y ADECUACIÓN DE LAS POLÍTICAS, PERMITIENDO REORDENAR LAS ESTRUCTURAS, LA NORMATIVIDAD Y LOS PROCEDIMIENTOS, A FIN DE GARANTIZAR UNA ADMINISTRACIÓN EFICIENTE Y TRANSPARENTE DE LOS RECURSOS QUE PROVIENEN DE DIVERSAS FUENTES DE FINANCIAMIENTO ESTATAL Y FEDERAL; PERSONAL DIRECTIVO Y ADMINISTRATIVO DE ALTO DESEMPEÑO CON ENFOQUE AL CLIENTE, EN CONSTANTE ACTUALIZACIÓN, QUE APOYAN SUS PROCESOS EN SISTEMAS AUTOMATIZADOS E INTEGRALES DE INFORMACIÓN. ESTOS MECANISMOS PERMITEN ASEGURAR Y MANTENER ESPACIOS ACADÉMICOS, EQUIPAMIENTO, FUENTES DE INFORMACIÓN, PLATAFORMA TECNOLÓGICA Y DEMÁS APOYOS NECESARIOS PARA ALCANZAR NIVELES INTERNACIONALES DE CALIDAD EN LAS FUNCIONES SUSTANTIVAS, ADMINISTRATIVAS Y DE APOYO.	

DATOS DEL INDICADOR

NOMBRE INDICADOR:		ÍNDICE DE EFICIENCIA EN EL EJERCICIO PRESUPUESTAL	
UNIDAD DE MEDIDA:	PORCENTAJE	TIPO:	DE GESTIÓN
RESULTADO ESPERADO:		HACER UN USO EFICIENTE Y EFICAZ DE LOS RECURSOS ASIGNADOS AL TECNOLÓGICO.	
FORMULA CALCULO:		$(\text{PRESUPUESTO EJERCIDO} / \text{PRESUPUESTO RECIBIDO}) * 100$	
INTERPRETACION:		SE REFIERE AL GRADO DE EFICIENCIA EN EL EJERCICIO DE LOS RECURSOS SUMINISTRADOS EN EL TIEMPO ESTABLECIDO PARA EL CUMPLIMIENTO DE LAS METAS, RESPECTO AL PRESUPUESTO ANUAL MINISTRADO AL INSTITUTO TECNOLÓGICO.	
DIMENSION DEL INDICADOR:	EFICIENCIA	SENTIDO:	ASCENDENTE
VALOR:	NO ACUMULABLE	FRECUENCIA MEDICION:	TRIMESTRAL

AVANCE DEL INDICADOR:				TRIMESTRE			TRIMESTRE 1	SEMAFORO
META ANUAL	AVANCE DEL TRIMESTRE			AVANCE ACUMULADO			AVANCE RESPECTO DE LA META ANUAL	
	PROGRAMADO	ALCANZADO	%	PROGRAMADO	ALCANZADO	%		
100	100	100	100	100	100	100	24	
EVALUACIÓN CUALITATIVA				Este indicador refleja un avance del 100 por ciento en el avance acumulado al primer trimestre, sin embargo, respecto al avance anual se lleva un avance del 24%, debido a que como meta anual se tiene programada una cantidad de \$29, 680, 366.86, pero, la cantidad que se tiene contemplada para ejecutar cada trimestre corresponde a distintos porcentajes no necesariamente al 25 por ciento cada trimestre, dando como resultado que la cantidad programada para el primer trimestre (\$ 7,066, 754.00) corresponde al 24% con respecto al total de la cantidad anual programada.				
PROSPECTIVA				Seguir ejecutando el recurso con eficiencia y responsabilidad.				
FACTOR DE COMPARACIÓN				No aplica.				


GOBIERNO DEL ESTADO DE SONORA FICHA TECNICA PARA SEGUIMIENTO Y EVALUACION DE INDICADORES DE PROYECTOS Y PROCESOS

NUMERO Y NOMBRE DEL PROGRAMA:		43 - EDUCACIÓN RESPONSABLE E INCLUYENTE	
NOMBRE DEL PROCESO:		POSGRADO E INVESTIGACIÓN	
CLAVE PROGRAMATICA:		2111121M4P02252530D8	
UNIDAD RESPONSABLE:	INSTITUTO TECNOLÓGICO SUPERIOR DE CAJEME	UNIDAD EJECUTORA:	INSTITUTO TECNOLÓGICO SUPERIOR DE CAJEME
OBJETIVO DEL PROCESO:		PROMOVER LAS ACTIVIDADES DE INVESTIGACIÓN, DESARROLLO EXPERIMENTAL, INNOVACIÓN, Y TRANSFERENCIA DE TECNOLOGÍA, REUNIDAS EN DIFERENTES LÍNEAS DE INVESTIGACIÓN CON PROYECTOS DIRECTAMENTE RELACIONADOS CON LAS NECESIDADES DE DESARROLLO DE LOS SECTORES SOCIAL Y PRODUCTIVO, DICHAS ACTIVIDADES SERÁN IMPLEMENTADAS EN LOS CENTROS DE INVESTIGACIÓN DEL INSTITUTO, O EN INSTALACIONES PERTENECIENTES AL SECTOR PRODUCTIVO U OTROS CENTROS DE INVESTIGACIÓN, BAJO LA IMPLEMENTACIÓN DE REDES DE COLABORACIÓN DE CARÁCTER, LOCAL, NACIONAL E INTERNACIONAL.	

DATOS DEL INDICADOR

NOMBRE INDICADOR:		PORCENTAJE DE DOCENTES PARTICIPANTES EN PROYECTOS DE INVESTIGACIÓN	
UNIDAD DE MEDIDA:	PORCENTAJE	TIPO:	DE GESTIÓN
RESULTADO ESPERADO:		MANTENER LA PARTICIPACIÓN DE LOS DOCENTES EN PROYECTOS DE INVESTIGACIÓN EN 21%.	
FORMULA CALCULO:		$(\text{DOCENTES PARTICIPANTES EN PROYECTOS DE INVESTIGACIÓN EN EL CICLO N} / \text{TOTAL DE DOCENTES DE LA INSTITUCIÓN AL INICIO DEL CICLO N}) * 100$	
INTERPRETACION:		REFLEJA EL PORCENTAJE DE DOCENTES PARTICIPANTES EN PROYECTOS DE INVESTIGACIÓN DURANTE UN CICLO ESCOLAR.	
DIMENSION DEL INDICADOR:	COBERTURA	SENTIDO:	ASCENDENTE
VALOR:	NO ACUMULABLE	FRECUENCIA MEDICION:	ANUAL

AVANCE DEL INDICADOR:				TRIMESTRE			TRIMESTRE 1	
META ANUAL	AVANCE DEL TRIMESTRE			AVANCE ACUMULADO			AVANCE RESPECTO DE LA META ANUAL	SEMAFORO
	PROGRAMADO	ALCANZADO	%	PROGRAMADO	ALCANZADO	%		
21	0	0	0	0	0	0	0	
EVALUACIÓN CUALITATIVA				No aplica la semaforización en cuanto al avance de la meta al primer trimestre para este indicador puesto que no se tiene programado avance durante este trimestre, la meta programada es anual. De tal forma que hasta el cierre del año se reflejará el avance de la meta del indicador respecto de la meta anual.				
PROSPECTIVA				No aplica el llenado de este apartado puesto que no se tiene programado avance durante este trimestre.				
FACTOR DE COMPARACIÓN				No aplica.				



**GOBIERNO DEL ESTADO DE SONORA FICHA TECNICA PARA SEGUIMIENTO Y
EVALUACION DE INDICADORES DE PROYECTOS Y PROCESOS**

NUMERO Y NOMBRE DEL PROGRAMA:		43 - EDUCACIÓN RESPONSABLE E INCLUYENTE	
NOMBRE DEL PROCESO:		POSGRADO E INVESTIGACIÓN	
CLAVE PROGRAMATICA:		2111121M4P02252530D8	
UNIDAD RESPONSABLE:	INSTITUTO TECNOLÓGICO SUPERIOR DE CAJEME	UNIDAD EJECUTORA:	INSTITUTO TECNOLÓGICO SUPERIOR DE CAJEME
OBJETIVO DEL PROCESO:		PROMOVER LAS ACTIVIDADES DE INVESTIGACIÓN, DESARROLLO EXPERIMENTAL, INNOVACIÓN, Y TRANSFERENCIA DE TECNOLOGÍA, REUNIDAS EN DIFERENTES LÍNEAS DE INVESTIGACIÓN CON PROYECTOS DIRECTAMENTE RELACIONADOS CON LAS NECESIDADES DE DESARROLLO DE LOS SECTORES SOCIAL Y PRODUCTIVO, DICHAS ACTIVIDADES SERÁN IMPLEMENTADAS EN LOS CENTROS DE INVESTIGACIÓN DEL INSTITUTO, O EN INSTALACIONES PERTENECIENTES AL SECTOR PRODUCTIVO U OTROS CENTROS DE INVESTIGACIÓN, BAJO LA IMPLEMENTACIÓN DE REDES DE COLABORACIÓN DE CARÁCTER, LOCAL, NACIONAL E INTERNACIONAL.	

DATOS DEL INDICADOR

NOMBRE INDICADOR:		PORCENTAJE DE PROGRAMAS DE POSGRADO EN EL PNPC	
UNIDAD DE MEDIDA:	PORCENTAJE	TIPO:	DE GESTIÓN
RESULTADO ESPERADO:		MANTENER EN 25% LOS PROGRAMAS DE POSGRADO EN EL PNPC.	
FORMULA CALCULO:		$(\text{PROGRAMAS EN EL PNPC} / \text{TOTAL DE PROGRAMAS DE POSGRADO (MAESTRÍA)}) * 100$	
INTERPRETACION:		REFLEJA EL PORCENTAJE DE PROGRAMAS DE POSGRADO INCORPORADOS AL PNPC	
DIMENSION DEL INDICADOR:	CALIDAD	SENTIDO:	ASCENDENTE
VALOR:	ACUMULABLE	FRECUENCIA MEDICION:	ANUAL

AVANCE DEL INDICADOR:				TRIMESTRE			TRIMESTRE 1	SEMAFORO
META ANUAL	AVANCE DEL TRIMESTRE			AVANCE ACUMULADO			AVANCE RESPECTO DE LA META ANUAL	
	PROGRAMADO	ALCANZADO	%	PROGRAMADO	ALCANZADO	%		
25	0	0	0	0	0	0	0	■
EVALUACIÓN CUALITATIVA				No aplica la semaforización en cuanto al avance de la meta al primer trimestre para este indicador puesto que no se tiene programado avance durante este trimestre, la meta programada es anual. De tal forma que hasta el cierre del año se reflejará el avance de la meta del indicador respecto de la meta anual.				
PROSPECTIVA				No aplica el llenado de este apartado puesto que no se tiene programado avance durante este trimestre.				
FACTOR DE COMPARACIÓN				No aplica.				




GOBIERNO DEL ESTADO DE SONORA FICHA TECNICA PARA SEGUIMIENTO Y EVALUACION DE INDICADORES DE PROYECTOS Y PROCESOS

NUMERO Y NOMBRE DEL PROGRAMA:		43 - EDUCACIÓN RESPONSABLE E INCLUYENTE	
NOMBRE DEL PROCESO:		POSGRADO E INVESTIGACIÓN	
CLAVE PROGRAMATICA:		2111121M4P02252530D8	
UNIDAD RESPONSABLE:	INSTITUTO TECNOLÓGICO SUPERIOR DE CAJEME	UNIDAD EJECUTORA:	INSTITUTO TECNOLÓGICO SUPERIOR DE CAJEME
OBJETIVO DEL PROCESO:		PROMOVER LAS ACTIVIDADES DE INVESTIGACIÓN, DESARROLLO EXPERIMENTAL, INNOVACIÓN, Y TRANFERENCIA DE TECNOLOGÍA, REUNIDAS EN DIFERENTES LÍNEAS DE INVESTIGACIÓN CON PROYECTOS DIRECTAMENTE RELACIONADOS CON LAS NECESIDADES DE DESARROLLO DE LOS SECTORES SOCIAL Y PRODUCTIVO, DICHAS ACTIVIDADES SERÁN IMPLEMENTADAS EN LOS CENTROS DE INVESTIGACIÓN DEL INSTITUTO, O EN INSTALACIONES PERTENECIENTES AL SECTOR PRODUCTIVO U OTROS CENTROS DE INVESTIGACIÓN, BAJO LA IMPLEMENTACIÓN DE REDES DE COLABORACIÓN DE CARÁCTER, LOCAL, NACIONAL E INTERNACIONAL.	

DATOS DEL INDICADOR

NOMBRE INDICADOR:		PROPORCIÓN DE PROFESORES DE TIEMPO COMPLETO CON PERFIL DESEABLE PRODEP	
UNIDAD DE MEDIDA:	PORCENTAJE	TIPO:	DE GESTIÓN
RESULTADO ESPERADO:		INCREMENTAR EL NÚMERO DE PROFESORES DE TIEMPO COMPLETO QUE ADQUIREN PERFIL DESEABLE PRODEP	
FORMULA CALCULO:		$(\text{PROFESORES DE TIEMPO COMPLETO CON PERFIL PRODEP} / \text{TOTAL PROFESORES DE TIEMPO COMPLETO}) * 100$	
INTERPRETACION:		REFLEJA EL PORCENTAJE DE PROFESORES QUE CUENTAN CON PERFIL DESEABLE PRODEP	
DIMENSION DEL INDICADOR:	EFICIENCIA	SENTIDO:	ASCENDENTE
VALOR:	ACUMULABLE	FRECUENCIA MEDICION:	ANUAL

AVANCE DEL INDICADOR:				TRIMESTRE			TRIMESTRE 1	
META ANUAL	AVANCE DEL TRIMESTRE			AVANCE ACUMULADO			AVANCE RESPECTO DE LA META ANUAL	SEMAFORO
	PROGRAMADO	ALCANZADO	%	PROGRAMADO	ALCANZADO	%		
48	0	0	0	0	0	0	0	
EVALUACIÓN CUALITATIVA				No aplica la semaforización en cuanto al avance de la meta al primer trimestre para este indicador puesto que no se tiene programado avance durante este trimestre, la meta programada es anual. De tal forma que hasta el cierre del año se reflejará el avance de la meta del indicador respecto de la meta anual.				
PROSPECTIVA				No aplica el llenado de este apartado puesto que no se tiene programado avance durante este trimestre.				
FACTOR DE COMPARACIÓN				No aplica.				

 <p>ESTADO DE SONORA</p>	GOBIERNO DEL ESTADO DE SONORA FICHA TECNICA PARA SEGUIMIENTO Y EVALUACION DE INDICADORES DE PROYECTOS Y PROCESOS
--	---

NUMERO Y NOMBRE DEL PROGRAMA:		43 - EDUCACIÓN RESPONSABLE E INCLUYENTE	
NOMBRE DEL PROCESO:		POSGRADO E INVESTIGACIÓN	
CLAVE PROGRAMATICA:		2111121M4P02252530D8	
UNIDAD RESPONSABLE:	INSTITUTO TECNOLÓGICO SUPERIOR DE CAJEME	UNIDAD EJECUTORA:	INSTITUTO TECNOLÓGICO SUPERIOR DE CAJEME
OBJETIVO DEL PROCESO:		PROMOVER LAS ACTIVIDADES DE INVESTIGACIÓN, DESARROLLO EXPERIMENTAL, INNOVACIÓN, Y TRANFERENCIA DE TECNOLOGÍA, REUNIDAS EN DIFERENTES LÍNEAS DE INVESTIGACIÓN CON PROYECTOS DIRECTAMENTE RELACIONADOS CON LAS NECESIDADES DE DESARROLLO DE LOS SECTORES SOCIAL Y PRODUCTIVO, DICHAS ACTIVIDADES SERÁN IMPLEMENTADAS EN LOS CENTROS DE INVESTIGACIÓN DEL INSTITUTO, O EN INSTALACIONES PERTENECIENTES AL SECTOR PRODUCTIVO U OTROS CENTROS DE INVESTIGACIÓN, BAJO LA IMPLEMENTACIÓN DE REDES DE COLABORACIÓN DE CARÁCTER, LOCAL, NACIONAL E INTERNACIONAL.	

DATOS DEL INDICADOR			
NOMBRE INDICADOR:		PORCENTAJE DE PROFESORES INVESTIGADORES MIEMBROS DEL SISTEMA NACIONAL DE INVESTIGADORES (S N I)	
UNIDAD DE MEDIDA:	PORCENTAJE	TIPO:	DE GESTIÓN
RESULTADO ESPERADO:		MANTENER EN 20% EL PORCENTAJE DE PROFESORES INVESTIGADORES MIEMBROS DEL SISTEMA NACIONAL DE INVESTIGADORES (SNI).	
FORMULA CALCULO:		$\left(\frac{\text{PROFESORES INVESTIGADORES DE LA INSTITUCIÓN REGISTRADOS EN EL S.N.I.}}{\text{EL NÚMERO DE PROFESORES INVESTIGADORES DE LA INSTITUCIÓN}} \right) * 100$	
INTERPRETACION:		REFLEJA EL PORCENTAJE DE PROFESORES INVESTIGADORES MIEMBROS DEL SISTEMA NACIONAL DE INVESTIGADORES (S N I), EN RELACIÓN AL TOTAL DE PROFESORES INVESTIGADORES DE LA INSTITUCIÓN.	
DIMENSION DEL INDICADOR:	CALIDAD	SENTIDO:	ASCENDENTE
VALOR:	ACUMULABLE	FRECUENCIA MEDICION:	ANUAL

AVANCE DEL INDICADOR:				TRIMESTRE			TRIMESTRE 1	
META ANUAL	AVANCE DEL TRIMESTRE			AVANCE ACUMULADO			AVANCE RESPECTO DE LA META ANUAL	SEMAFORO
	PROGRAMADO	ALCANZADO	%	PROGRAMADO	ALCANZADO	%		
20	0	0	0	0	0	0	0	
EVALUACIÓN CUALITATIVA				No aplica la semaforización en cuanto al avance de la meta al primer trimestre para este indicador puesto que no se tiene programado avance durante este trimestre, la meta programada es anual. De tal forma que hasta el cierre del año se reflejará el avance de la meta del indicador respecto de la meta anual.				
PROSPECTIVA				No aplica el llenado de este apartado puesto que no se tiene programado avance durante este trimestre.				
FACTOR DE COMPARACIÓN				No aplica.				


GOBIERNO DEL ESTADO DE SONORA FICHA TECNICA PARA SEGUIMIENTO Y EVALUACION DE INDICADORES DE PROYECTOS Y PROCESOS

NUMERO Y NOMBRE DEL PROGRAMA:		43 - EDUCACIÓN RESPONSABLE E INCLUYENTE	
NOMBRE DEL PROCESO:		POSGRADO E INVESTIGACIÓN	
CLAVE PROGRAMATICA:		2111121M4P02252530D8	
UNIDAD RESPONSABLE:	INSTITUTO TECNOLÓGICO SUPERIOR DE CAJEME	UNIDAD EJECUTORA:	INSTITUTO TECNOLÓGICO SUPERIOR DE CAJEME
OBJETIVO DEL PROCESO:		PROMOVER LAS ACTIVIDADES DE INVESTIGACIÓN, DESARROLLO EXPERIMENTAL, INNOVACIÓN, Y TRANSFERENCIA DE TECNOLOGÍA, REUNIDAS EN DIFERENTES LÍNEAS DE INVESTIGACIÓN CON PROYECTOS DIRECTAMENTE RELACIONADOS CON LAS NECESIDADES DE DESARROLLO DE LOS SECTORES SOCIAL Y PRODUCTIVO, DICHAS ACTIVIDADES SERÁN IMPLEMENTADAS EN LOS CENTROS DE INVESTIGACIÓN DEL INSTITUTO, O EN INSTALACIONES PERTENECIENTES AL SECTOR PRODUCTIVO U OTROS CENTROS DE INVESTIGACIÓN, BAJO LA IMPLEMENTACIÓN DE REDES DE COLABORACIÓN DE CARÁCTER, LOCAL, NACIONAL E INTERNACIONAL.	

DATOS DEL INDICADOR

NOMBRE INDICADOR:		PROPORCIÓN DE PROFESORES CON DOCTORADO	
UNIDAD DE MEDIDA:	PORCENTAJE	TIPO:	DE GESTIÓN
RESULTADO ESPERADO:		INCREMENTAR A 32% EL PORCENTAJE DE PROFESORES DE TIEMPO COMPLETO QUE CUENTAN CON ESTUDIOS DE DOCTORADO.	
FORMULA CALCULO:		$(\text{PROFESORES CON DOCTORADO} / \text{TOTAL DE PROFESORES DE TIEMPO COMPLETO}) * 100$	
INTERPRETACION:		REFLEJA EL PORCENTAJE DE PROFESORES CON GRADO DE DOCTOR, EN RELACIÓN AL TOTAL DE PROFESORES DE TIEMPO COMPLETO.	
DIMENSION DEL INDICADOR:	EFICIENCIA	SENTIDO:	ASCENDENTE
VALOR:	ACUMULABLE	FRECUENCIA MEDICION:	ANUAL

AVANCE DEL INDICADOR:				TRIMESTRE			TRIMESTRE 1	
META ANUAL	AVANCE DEL TRIMESTRE			AVANCE ACUMULADO			AVANCE RESPECTO DE LA META ANUAL	SEMAFORO
	PROGRAMADO	ALCANZADO	%	PROGRAMADO	ALCANZADO	%		
32	0	0	0	0	0	0	0	
EVALUACIÓN CUALITATIVA				No aplica la semaforización en cuanto al avance de la meta al primer trimestre para este indicador puesto que no se tiene programado avance durante este trimestre, la meta programada es anual. De tal forma que hasta el cierre del año se reflejará el avance de la meta del indicador respecto de la meta anual.				
PROSPECTIVA				No aplica el llenado de este apartado puesto que no se tiene programado avance durante este trimestre.				
FACTOR DE COMPARACIÓN				No aplica.				