

**Sistema Estatal de Evaluación
Estado de Situación Financiera**
Centro de Evaluación y Control de Confianza del Estado de Sonora
Al 31 de Marzo de 2015 y 31 de diciembre del 2014
(PESOS)

ETCA-I-01

TRIMESTRE: PRIMERO DE 2015

VO	2015	2014	PASIVO	2015	2014
Activo Circulante			Pasivo Circulante		
Efectivo y Equivalentes	4,074,847	9,773,499	Cuentas por Pagar a Corto Plazo	1,264,616	4,126,654
Derechos a Recibir Efectivo o Equivalentes	29,258,388	27,995,839	Documentos por Pagar a Corto Plazo	0	0
Derechos a Recibir Bienes o Servicios	0	0	Porción a Corto Plazo de la Deuda Pública a Largo Plazo	0	0
Inventarios	0	0	Títulos y Valores a Corto Plazo	0	0
Almacenes	0	0	Pasivos Diferidos a Corto Plazo	0	0
Estimación por Pérdida o Deterioro de Activos Circulantes	0	0	Fondos y Bienes de Terceros en Garantía y/o Administración a Corto Plazo	0	0
Otros Activos Circulantes	0	0	Provisiones a Corto Plazo	0	0
			Otros Pasivos a Corto Plazo	0	0
Total de Activos Circulantes	33,333,235	37,769,338	Total de Pasivos Circulantes	1,264,616	4,126,654
Activo No Circulante			Pasivo No Circulante		
Inversiones Financieras a Largo Plazo	0	0	Cuentas por Pagar a Largo Plazo	0	0
Derechos a Recibir Efectivo o Equivalentes a Largo Plazo	0	0	Documentos por Pagar a Largo Plazo	0	0
Bienes Inmuebles, Infraestructura y Construcciones en Proceso	18,330,588	18,330,588	Deuda Pública a Largo Plazo	0	0
Bienes Muebles	17,362,981	17,356,323	Pasivos Diferidos a Largo Plazo	0	0
Activos Intangibles	822,785	822,785	Fondos y Bienes de Terceros en Garantía y/o en Administración a Largo Plazo	0	0
Depreciación, Deterioro y Amortización Acumulada de Bienes	-4,124,134	-3,622,609	Provisiones a Largo Plazo	0	0
Activos Diferidos	0	0			
Estimación por Pérdida o Deterioro de Activos no Circulantes	0	0			
Otros Activos no Circulantes	0	0			
Total de Activos No Circulantes	32,392,220	32,887,087	Total de Pasivos No Circulantes	0	0
Total de Activos	65,725,455	70,656,425	Total de Pasivo		
			Hacienda Pública/Patrimonio		
			Hacienda Pública/Patrimonio Contribuido		
			Aportaciones	4,749,918	4,749,918
			Donaciones de Capital	0	0
			Actualización de la Hacienda Pública/Patrimonio	0	0
			Hacienda Pública/Patrimonio Generado	59,710,922	61,779,853
			Resultados del Ejercicio (Ahorro/ Desahorro)	-1,710,387	14,978,123
			Resultados de Ejercicios Anteriores	61,421,309	46,801,730
			Revalúos		
			Reservas		
			Rectificaciones de Resultados de Ejercicios Anteriores		
			Exceso o Insuficiencia en la Actualización de la Hacienda Pública/Patrimonio		
			Resultado por Posición Monetaria		
			Resultado por Tenencia de Activos no Monetarios		
			Total Hacienda Pública/Patrimonio	64,460,839	66,529,771
			Total de Pasivo y Hacienda Pública/Patrimonio	65,725,455	70,656,425

Formuló

C.P. Ignacio Cota Torres
Sub Director Administrativo

Reviso

Lic. Juan Carlos Salazar Platt
Director Administrativo

Autorizó

Lic. Juan Pablo Acosta Suarez
Director General

Sistema Estatal de Evaluación
Estado de Actividades
Centro de Evaluación y Control de Confianza del Estado de Sonora
Del 01 de Enero al 31 de Marzo de 2015 y Marzo de 2014
(PESOS)

ETCA-I-01-A


TRIMESTRE: PRIMERO DE 2015


	<u>2015</u>	<u>2014</u>
INGRESOS Y OTROS BENEFICIOS		
Ingresos de la Gestión:	2,442,500	1,950,750
Impuestos		
Cuotas y Aportaciones de Seguridad Social		
Contribuciones de Mejoras		
Derechos		
Productos de Tipo Corriente ¹		
Aprovechamientos de Tipo Corriente		
Ingresos por Venta de Bienes y Servicios	2,442,500	1,950,750
Ingresos no Comprendidos en las Fracciones de la Ley de Ingresos Causados en Ejercicios Fiscales Anteriores Pendientes de Liquidación o Pago		
Participaciones, Aportaciones, Transferencias, Asignaciones, Subsidios y Otras Ayudas	8,072,271	9,972,960
Participaciones y Aportaciones		
Transferencia, Asignaciones, Subsidios y Otras Ayudas	8,072,271	9,972,960
Otros Ingresos y Beneficios		
Ingresos Financieros		
Incremento por Variación de Inventarios		
Disminución del Exceso de Estimaciones por Pérdida o Deterioro u Obsolescencia		
Disminución del Exceso de Provisiones		
Otros Ingresos y Beneficios Varios		
Total de Ingresos y Otros Beneficios	10,514,771	11,923,710
GASTOS Y OTRAS PÉRDIDAS	12,225,157	11,362,252
Gastos de Funcionamiento	11,723,632	10,650,111
Servicios Personales	8,594,833	8,735,278
Materiales y Suministros	245,756	87,239
Servicios Generales	2,883,043	1,827,594
Transferencia, Asignaciones, Subsidios y Otras Ayudas		
Transferencias Internas y Asignaciones al Sector Público		
Transferencias al Resto del Sector Público		
Subsidios y Subvenciones		
Ayudas Sociales		
Pensiones y Jubilaciones		
Transferencias a Fideicomisos, Mandatos y Contratos Análogos		
Transferencias a la Seguridad Social		
Donativos		
Transferencias al Exterior		
Participaciones y Aportaciones		
Participaciones		
Aportaciones		
Convenios		
Intereses, Comisiones y Otros Gastos de la Deuda Pública		
Intereses de la Deuda Pública		
Comisiones de la Deuda Pública		
Gastos de la Deuda Pública		
Costo por Coberturas		
Apoyos Financieros		
Otros Gastos y Pérdidas Extraordinarias	501,525	712,141
Estimaciones, Depreciaciones, Deterioros, Obsolescencia y Amortizaciones	501,525	712,141
Provisiones		
Disminución de Inventarios		
Aumento por Insuficiencia de Estimaciones por Pérdida o Deterioro y Obsolescencia		
Aumento por Insuficiencia de Provisiones		
Otros Gastos		
Inversión Pública		
Inversión Pública no Capitalizable		
Total de Gastos y Otras Pérdidas		
Resultados del Ejercicio (Ahorro/Desahorro)	-1,710,386	561,458

¹ No se incluyen: Utilidades e Intereses. Por regla de presentación se revelan como Ingresos Financieros.

Formuló

C.P. Ignacio Cota Torres
Sub Director Administrativo

Revisó

Lic. Juan Carlos Salazar Platt
Director Administrativo

Autorizó

Lic. Juan Pablo Acosta Suarez
Director General

Sistema Estatal de Evaluación
Estado de Cambios en la Situación Financiera
Centro de Evaluación y Control de Confianza del Estado de Sonora
al 31 de Marzo de 2015
(PESOS)

ETCA-I-03


TRIMESTRE: PRIMERO DE 2015

Activo	<u>Origen</u> 2015	<u>Aplicación</u> 2014
Activo Circulante	-	+
Efectivo y Equivalentes	5,698,652	
Derechos a Recibir Efectivo o Equivalentes		1,262,549
Derechos a Recibir Bienes o Servicios		
Otros Activos Circulantes		
Activo No Circulante		
Inversiones Financieras a Largo Plazo		
Derechos a Recibir Efectivo o Equivalentes a Largo Plazo		
Bienes Inmuebles, Infraestructura y Construcciones en Proceso		0
Bienes Muebles		6,658
Activos Intangibles		0
Depreciación, Deterioro y Amortización Acumulada de Bienes	501,525	
Activos Diferidos		
Estimación por Pérdida o Deterioro de Activos no Circulantes		
Otros Activos no Circulantes		
Pasivo	2,015	2,014
Pasivo Circulante	+	-
Cuentas por Pagar a Corto Plazo		2,862,039
Documentos por Pagar a Corto Plazo		
Porción a Corto Plazo de la Deuda Pública a Largo Plazo		
Provisiones a Corto Plazo		
Otros Pasivos a Corto Plazo		
Pasivo No Circulante		
Cuentas por Pagar a Largo Plazo		
Pasivos Diferidos a Largo Plazo		
Fondos y Bienes de Terceros en Garantía y/o en Administración a Largo Plazo		
Provisiones a Largo Plazo		
HACIENDA PUBLICA/PATRIMONIO	2,015	2,014
Hacienda Pública/Patrimonio Contribuido	+	-
Aportaciones		
Donaciones de Capital		
Actualización de la Hacienda Pública/Patrimonio		
Hacienda Pública/Patrimonio Generado		
Resultados del Ejercicio (Ahorro/ Desahorro)		1,710,387
Resultados de Ejercicios Anteriores		358,544
Revalúos		
Reservas		
Rectificaciones de Resultados de Ejercicios Anteriores		
Excesos o Insuficiencia en la Actualización de la Hacienda Pública/Patrimonio		
Resultado por Posición Monetaria	6,200,177	6,200,177
Resultado por Tenencia de Activos no Monetarios		

Formuló


Ignacio Cota Torres
Sub Director Administrativo

Aprobó


Juan Carlos Salazar Platt
Director Administrativo

**Sistema Estatal de Evaluación
Estado de Situación Financiera
Centro de Evaluación y Control de Confianza del Estado de Sonora
Al 30 de Junio de 2015**

ETCA-I-01

(PESOS)

TRIMESTRE: SEGUNDO DE 2015

IVO	2015	2014	PASIVO	2015	2014
Activo Circulante			Pasivo Circulante		
Efectivo y Equivalentes	722,636	9,773,499	Cuentas por Pagar a Corto Plazo	871,180	3,789,511
Derechos a Recibir Efectivo o Equivalentes	31,585,249	27,664,589	Documentos por Pagar a Corto Plazo	0	0
Derechos a Recibir Bienes o Servicios	0	0	Porción a Corto Plazo de la Deuda Pública a Largo Plazo	0	0
Inventarios	0	0	Títulos y Valores a Corto Plazo	0	0
Almacenes	0	0	Pasivos Diferidos a Corto Plazo	0	0
Estimación por Pérdida o Deterioro de Activos Circulantes	0	0	Fondos y Bienes de Terceros en Garantía y/o Administración a Corto Plazo	0	0
Otros Activos Circulantes	205,434	331,250	Provisiones a Corto Plazo	0	0
			Otros Pasivos a Corto Plazo	370,422	337,144
Total de Activos Circulantes	32,513,319	37,769,338	Total de Pasivos Circulantes	1,241,602	4,126,655
Activo No Circulante			Pasivo No Circulante		
Inversiones Financieras a Largo Plazo	0	0	Cuentas por Pagar a Largo Plazo	0	0
Derechos a Recibir Efectivo o Equivalentes a Largo Plazo	0	0	Documentos por Pagar a Largo Plazo	0	0
Bienes Inmuebles, Infraestructura y Construcciones en Proceso	18,330,588	18,330,588	Deuda Pública a Largo Plazo	0	0
Bienes Muebles	17,509,754	17,356,323	Pasivos Diferidos a Largo Plazo	0	0
Activos Intangibles	822,785	822,785	Fondos y Bienes de Terceros en Garantía y/o en Administración a Largo Plazo	0	0
Depreciación, Deterioro y Amortización Acumulada de Bienes	-5,466,289	-3,622,609	Provisiones a Largo Plazo	0	0
Activos Diferidos	0	0			
Estimación por Pérdida o Deterioro de Activos no Circulantes	0	0			
Otros Activos no Circulantes	0	0			
Total de Activos No Circulantes	31,196,838	32,887,087	Total de Pasivos No Circulantes	0	0
Total de Activos	63,710,157	70,656,425	Total de Pasivo	1,241,602	4,126,655
			Hacienda Pública/Patrimonio		
			Hacienda Pública/Patrimonio Contribuido		
			Aportaciones	4,749,918	4,749,918
			Donaciones de Capital	0	0
			Actualización de la Hacienda Pública/Patrimonio	0	0
			Hacienda Pública/Patrimonio Generado	57,718,637	61,779,852
			Resultados del Ejercicio (Ahorro/ Desahorro)	-3,702,672	14,978,122
			Resultados de Ejercicios Anteriores	61,421,309	46,801,730
			Revalúos		
			Reservas		
			Rectificaciones de Resultados de Ejercicios Anteriores		
			Exceso o Insuficiencia en la Actualización de la Hacienda Pública/Patrimonio		
			Resultado por Posición Monetaria		
			Resultado por Tenencia de Activos no Monetarios		
			Total Hacienda Pública/Patrimonio	62,468,555	66,529,770
			Total de Pasivo y Hacienda Pública/Patrimonio	63,710,157	70,656,425

Formulo

Ignacio Cota Torres
Sub Director Administrativo

Aprobo

Lic. Juan Carlos Salazar Platt
Director Administrativo

Autorizo

Lic. Juan Pablo Acosta Suarez
Director General

Sistema Estatal de Evaluación
Estado de Actividades
Centro de Evaluación y Control de Confianza del Estado de Sonora
Del 01 de Enero al 30 de Junio de 2015
(PESOS)


ETCA-I-01-A

TRIMESTRE: SEGUNDO DE 2015

	<u>2015</u>	<u>2014</u>
INGRESOS Y OTROS BENEFICIOS		
Ingresos de la Gestión:	5,813,500	5,531,750
Impuestos		
Cuotas y Aportaciones de Seguridad Social		
Contribuciones de Mejoras		
Derechos		
Productos de Tipo Corriente ¹		
Aprovechamientos de Tipo Corriente		
Ingresos por Venta de Bienes y Servicios		
Ingresos no Comprendidos en las Fracciones de la Ley de Ingresos Causados en Ejercicios Fiscales Anteriores Pendientes de Liquidación o Pago	5,813,500	5,531,750
Participaciones, Aportaciones, Transferencias, Asignaciones, Subsidios y Otras Ayudas	16,439,492	21,777,292
Participaciones y Aportaciones		
Transferencia, Asignaciones, Subsidios y Otras Ayudas	16,439,492	21,777,292
Otros Ingresos y Beneficios		
Ingresos Financieros		
Incremento por Variación de Inventarios		
Disminución del Exceso de Estimaciones por Pérdida o Deterioro u Obsolescencia		
Disminución del Exceso de Provisiones		
Otros Ingresos y Beneficios Varios		
Total de Ingresos y Otros Beneficios	22,252,992	27,309,042
GASTOS Y OTRAS PÉRDIDAS	25,955,664	22,471,628
Gastos de Funcionamiento	24,111,983	21,413,834
Servicios Personales	16,974,221	16,807,052
Materiales y Suministros	510,018	270,376
Servicios Generales	6,627,744	4,336,406
Transferencia, Asignaciones, Subsidios y Otras Ayudas		
Transferencias Internas y Asignaciones al Sector Público		
Transferencias al Resto del Sector Público		
Subsidios y Subvenciones		
Participaciones y Aportaciones		
Participaciones		
Aportaciones		
Convenios		
Intereses, Comisiones y Otros Gastos de la Deuda Pública		
Intereses de la Deuda Pública		
Comisiones de la Deuda Pública		
Gastos de la Deuda Pública		
Costo por Coberturas		
Apoyos Financieros		
Otros Gastos y Pérdidas Extraordinarias	1,843,681	1,057,794
Estimaciones, Depreciaciones, Deterioros, Obsolescencia y Amortizaciones	1,843,681	1,057,794
Provisiones		
Disminución de Inventarios		
Aumento por Insuficiencia de Estimaciones por Pérdida o Deterioro y Obsolescencia		
Aumento por Insuficiencia de Provisiones		
Otros Gastos		
Inversión Pública		
Inversión Pública no Capitalizable		
Total de Gastos y Otras Pérdidas		
Resultados del Ejercicio (Ahorro/Desahorro)	-3,702,672	4,837,414

Formuló

Ignacio Cota Torres
Sub Director Administrativo

Aprobo

Lic. Juan Carlos Salazar Platt
Director Administrativo

Autorizo

Lic. Juan Pablo Acosta Suarez
Director General


Sistema Estatal de Evaluación
Estado de Cambios en la Situación Financiera
Centro de Evaluación y Control de Confianza del Estado de Sonora
al 30 de Junio de 2015
(PESOS)

ETCA-I-03

TRIMESTRE: SEGUNDO DE 2015

	Origen	Aplicación
	2015	2015
Activo	-	+
Activo Circulante	10,894,543	3,948,275
Efectivo y Equivalentes	9,050,863	3,794,844
Derechos a Recibir Efectivo o Equivalentes	9,050,863	0
Derechos a Recibir Bienes o Servicios	0	3,794,844
Otros Activos Circulantes		0
Activo No Circulante	1,843,680	153,431
Inversiones Financieras a Largo Plazo	1,843,680	153,431
Derechos a Recibir Efectivo o Equivalentes a Largo Plazo	0	
Bienes Inmuebles, Infraestructura y Construcciones en Proceso	0	
Bienes Muebles	0	153,431
Activos Intangibles	0	
Depreciación, Deterioro y Amortización Acumulada de Bienes	1,843,680	0
Activos Diferidos	0	0
Estimación por Pérdida o Deterioro de Activos no Circulantes	0	0
Otros Activos no Circulantes	0	0
	2,015	2,015
Pasivo	+	-
	0	2,885,053
Pasivo Circulante	0	2,885,053
Cuentas por Pagar a Corto Plazo		2,885,053
Documentos por Pagar a Corto Plazo	0	0
Porción a Corto Plazo de la Deuda Pública a Largo Plazo	0	0
Provisiones a Corto Plazo	0	0
Otros Pasivos a Corto Plazo	0	0
Pasivo No Circulante	0	
Cuentas por Pagar a Largo Plazo	0	0
Pasivos Diferidos a Largo Plazo	0	0
Fondos y Bienes de Terceros en Garantía y/o en Administración a Largo Plazo	0	0
Provisiones a Largo Plazo	0	0
	2,015	2,015
	+	-
HACIENDA PUBLICA/PATRIMONIO		
Hacienda Pública/Patrimonio Contribuido		
Aportaciones		
Donaciones de Capital		
Actualización de la Hacienda Pública/Patrimonio		
Hacienda Pública/Patrimonio Generado	0	4,061,215
Resultados del Ejercicio (Ahorro/ Desahorro)	0	3,702,672
Resultados de Ejercicios Anteriores		358,543
Revalúos		
Reservas		
Rectificaciones de Resultados de Ejercicios Anteriores		
Excesos o Insuficiencia en la Actualización de la Hacienda Pública/Patrimonio		
Resultado por Posición Monetaria	10,894,543	10,894,543
Resultado por Tenencia de Activos no Monetarios		

Formuló


 Ignacio Cota Torres
 Sub Director Administrativo

Aprobó


 Juan Carlos Salazar Platt
 Director Administrativo

**Sistema Estatal de Evaluación
Estado de Situación Financiera
Centro de Evaluación y Control de Confianza del Estado de Sonora
Al 30 de Septiembre de 2015
(PESOS)**

ETCA-I-01

TRIMESTRE: TERCERO DE 2015

VO	2015	2014	PASIVO	2015	2014
Activo Circulante			Pasivo Circulante		
Efectivo y Equivalentes	378,431	9,773,499	Cuentas por Pagar a Corto Plazo	2,476,256	3,789,511
Derechos a Recibir Efectivo o Equivalentes	32,625,103	27,664,589	Documentos por Pagar a Corto Plazo	0	0
Derechos a Recibir Bienes o Servicios	0	0	Porción a Corto Plazo de la Deuda Pública a Largo Plazo	0	0
Inventarios	0	0	Títulos y Valores a Corto Plazo	0	0
Almacenes	0	0	Pasivos Diferidos a Corto Plazo	0	0
Estimación por Pérdida o Deterioro de Activos Circulantes	0	0	Fondos y Bienes de Terceros en Garantía y/o Administración a Corto Plazo	0	0
Otros Activos Circulantes	286,266	331,250	Provisiones a Corto Plazo	0	0
			Otros Pasivos a Corto Plazo	445,865	337,144
Total de Activos Circulantes	33,289,800	37,769,338	Total de Pasivos Circulantes	2,922,121	4,126,655
Activo No Circulante			Pasivo No Circulante		
Inversiones Financieras a Largo Plazo	0	0	Cuentas por Pagar a Largo Plazo	0	0
Derechos a Recibir Efectivo o Equivalentes a Largo Plazo	0	0	Documentos por Pagar a Largo Plazo	0	0
Bienes Inmuebles, Infraestructura y Construcciones en Proceso	18,330,588	18,330,588	Deuda Pública a Largo Plazo	0	0
Bienes Muebles	17,509,754	17,356,323	Pasivos Diferidos a Largo Plazo	0	0
Activos Intangibles	822,785	822,785	Fondos y Bienes de Terceros en Garantía y/o en Administración a Largo Plazo	0	0
Depreciación, Deterioro y Amortización Acumulada de Bienes	-6,909,511	-3,622,609	Provisiones a Largo Plazo	24,248,703	0
Activos Diferidos	0	0			
Estimación por Pérdida o Deterioro de Activos no Circulantes	0	0			
Otros Activos no Circulantes	0	0			
Total de Activos No Circulantes	29,753,616	32,887,087	Total de Pasivos No Circulantes	24,248,703	0
Total de Activos	63,043,416	70,656,425	Total de Pasivo	27,170,824	4,126,655
			Hacienda Pública/Patrimonio		
			Hacienda Pública/Patrimonio Contribuido		
			Aportaciones	4,749,918	4,749,918
			Donaciones de Capital	0	0
			Actualización de la Hacienda Pública/Patrimonio	0	0
			Hacienda Pública/Patrimonio Generado	31,122,674	61,779,852
			Resultados del Ejercicio (Ahorro/ Desahorro)	-4,239,145	14,978,122
			Resultados de Ejercicios Anteriores	35,361,819	46,801,730
			Revalúos		
			Reservas		
			Rectificaciones de Resultados de Ejercicios Anteriores		
			Exceso o Insuficiencia en la Actualización de la Hacienda Pública/Patrimonio		
			Resultado por Posición Monetaria		
			Resultado por Tenencia de Activos no Monetarios		
			Total Hacienda Pública/Patrimonio	35,872,592	66,529,770
			Total de Pasivo y Hacienda Pública/Patrimonio	63,043,416	70,656,425

Formuló

Ignacio Cota Torres
Sub Director Administrativo

Revisó

Lic. Juan Carlos Salaz
Director Administr

Autorizó

LIC. Juan Pablo Acosta Suarez
DIRECTOR GENERAL


Sistema Estatal de Evaluación
Estado de Actividades
Centro de Evaluación y Control de Confianza del Estado de Sonora
Del 01 de Enero al 30 de Septiembre de 2015
(PESOS)

ETCA-I-01-A

TRIMESTRE: TERCERO DE 2015

	2015	2014
INGRESOS Y OTROS BENEFICIOS		
Ingresos de la Gestión:		
Impuestos	10,382,000	10,131,271
Cuotas y Aportaciones de Seguridad Social		
Contribuciones de Mejoras		
Derechos		
Productos de Tipo Corriente ¹		
Aprovechamientos de Tipo Corriente		
Ingresos por Venta de Bienes y Servicios		
Ingresos no Comprendidos en las Fracciones de la Ley de Ingresos Causados en Ejercicios Fiscales Anteriores Pendientes de Liquidación o Pago	10,382,000	10,131,271
Participaciones, Aportaciones, Transferencias, Asignaciones, Subsidios y Otras Ayudas	26,895,980	33,998,830
Participaciones y Aportaciones		
Transferencia, Asignaciones, Subsidios y Otras Ayudas	26,895,980	33,998,830
Otros Ingresos y Beneficios		
Ingresos Financieros		
Incremento por Variación de Inventarios		
Disminución del Exceso de Estimaciones por Pérdida o Deterioro u Obsolescencia		
Disminución del Exceso de Provisiones		
Otros Ingresos y Beneficios Varios		
Total de Ingresos y Otros Beneficios	37,277,980	44,130,101
GASTOS Y OTRAS PÉRDIDAS		
Gastos de Funcionamiento	41,517,125	33,961,858
Servicios Personales	38,230,223	32,433,772
Materiales y Suministros	26,939,733	25,254,995
Servicios Generales	724,810	506,557
Transferencia, Asignaciones, Subsidios y Otras Ayudas	10,565,680	6,672,220
Transferencias Internas y Asignaciones al Sector Público		
Transferencias al Resto del Sector Público		
Subsidios y Subvenciones		
Participaciones y Aportaciones		
Participaciones		
Aportaciones		
Convenios		
Intereses, Comisiones y Otros Gastos de la Deuda Pública		
Intereses de la Deuda Pública		
Comisiones de la Deuda Pública		
Gastos de la Deuda Pública		
Costo por Coberturas		
Apoyos Financieros		
Otros Gastos y Pérdidas Extraordinarias	3,286,902	1,528,086
Estimaciones, Depreciaciones, Deterioros, Obsolescencia y Amortizaciones	3,286,902	1,057,794
Provisiones		
Disminución de Inventarios		
Aumento por Insuficiencia de Estimaciones por Pérdida o Deterioro y Obsolescencia		
Aumento por Insuficiencia de Provisiones		
Otros Gastos		
Inversión Pública		
Inversión Pública no Capitalizable		
Total de Gastos y Otras Pérdidas		
Resultados del Ejercicio (Ahorro/Desahorro)	-4,239,145	10,168,243


Formuló


Ignacio Cota Torres
Sub Director Administrativo

Revisó


Lic. Juan Carlos Salazar Platt
Director Administrativo

Autizó


Lic. Juan Pablo Acosta Suarez
Director General

Sistema Estatal de Evaluación
Estado de Cambios en la Situación Financiera
Centro de Evaluación y Control de Confianza del Estado de Sonora
al 30 de Septiembre de 2015
(PESOS)

ETCA-I-03

TRIMESTRE: TERCERO DE 2015

	<u>Origen</u>	<u>Aplicación</u>
	<u>2015</u>	<u>2015</u>
	-	+
Activo	12,681,969	5,068,961
Activo Circulante	9,395,068	4,915,530
Efectivo y Equivalentes	9,395,068	
Derechos a Recibir Efectivo o Equivalentes		4,915,530
Derechos a Recibir Bienes o Servicios		0
Otros Activos Circulantes		
Activo No Circulante		
Inversiones Financieras a Largo Plazo	3,286,901	153,431
Derechos a Recibir Efectivo o Equivalentes a Largo Plazo	0	
Bienes Inmuebles, Infraestructura y Construcciones en Proceso	0	
Bienes Muebles	0	153,431
Activos Intangibles	0	
Depreciación, Deterioro y Amortización Acumulada de Bienes	3,286,901	0
Activos Diferidos	0	0
Estimación por Pérdida o Deterioro de Activos no Circulantes	0	0
Otros Activos no Circulantes	0	0
	2,015	2,015
	+	-
Pasivo	24,248,703	1,204,533
Pasivo Circulante	0	1,204,533
Cuentas por Pagar a Corto Plazo		1,204,533
Documentos por Pagar a Corto Plazo	0	0
Porción a Corto Plazo de la Deuda Pública a Largo Plazo	0	0
Provisiones a Corto Plazo	0	0
Otros Pasivos a Corto Plazo	0	0
Pasivo No Circulante	24,248,703	
Cuentas por Pagar a Largo Plazo	0	0
Pasivos Diferidos a Largo Plazo	0	0
Fondos y Bienes de Terceros en Garantía y/o en Administración a Largo Plazo	0	0
Provisiones a Largo Plazo	24,248,703	0
	2,015	2,015
	+	-
HACIENDA PUBLICA/PATRIMONIO		
Hacienda Pública/Patrimonio Contribuido		
Aportaciones		
Donaciones de Capital		
Actualización de la Hacienda Pública/Patrimonio		
Hacienda Pública/Patrimonio Generado		30,657,178
Resultados del Ejercicio (Ahorro/ Desahorro)		4,239,145
Resultados de Ejercicios Anteriores		26,418,033
Revalúos		
Reservas		
Rectificaciones de Resultados de Ejercicios Anteriores		
Excesos o Insuficiencia en la Actualización de la Hacienda Pública/Patrimonio		
Resultado por Posición Monetaria	36,930,672	36,930,672
Resultado por Tenencia de Activos no Monetarios	0	

Formuló

C.P. Ignacio Cota Torres
Sub Director Administrativo

Revisó

Lic. Juan Carlos Salazar Platt
Director Administrativo

Autorizó

Lic. Juan Pablo Acosta Suarez
Director General

Sistema Estatal de Evaluación
Estado de Situación Financiera
Centro de Evaluación y Control de Confianza del Estado de Sonora
Al 31 de Diciembre de 2015
(PESOS)

ETCA-I-01

TRIMESTRE: CUARTO DE 2015

IVO	2015	2014	PASIVO	2015	2014
Activo Circulante			Pasivo Circulante		
Efectivo y Equivalentes	1,659,115	9,773,499	Cuentas por Pagar a Corto Plazo	1,774,897	3,789,511
Derechos a Recibir Efectivo o Equivalentes	36,236,603	27,664,589	Documentos por Pagar a Corto Plazo	0	0
Derechos a Recibir Bienes o Servicios	0	0	Porción a Corto Plazo de la Deuda Pública a Largo Plazo	0	0
Inventarios	0	0	Títulos y Valores a Corto Plazo	0	0
Almacenes	0	0	Pasivos Diferidos a Corto Plazo	0	0
Estimación por Pérdida o Deterioro de Activos Circulantes	-24,248,703	0	Fondos y Bienes de Terceros en Garantía y/o Administración a Corto Plazo	0	0
Otros Activos Circulantes	217,450	331,250	Provisiones a Corto Plazo	0	0
			Otros Pasivos a Corto Plazo	693,463	337,144
Total de Activos Circulantes	13,864,465	37,769,338	Total de Pasivos Circulantes	2,468,360	4,126,655
Activo No Circulante			Pasivo No Circulante		
Inversiones Financieras a Largo Plazo	0	0	Cuentas por Pagar a Largo Plazo	0	0
Derechos a Recibir Efectivo o Equivalentes a Largo Plazo	0	0	Documentos por Pagar a Largo Plazo	0	0
			Deuda Pública a Largo Plazo	0	0
Bienes Inmuebles, Infraestructura y Construcciones en Proceso	18,330,588	18,330,588	Pasivos Diferidos a Largo Plazo	0	0
Bienes Muebles	17,513,845	17,356,323	Fondos y Bienes de Terceros en Garantía y/o en Administración a Largo Plazo	0	0
Activos Intangibles	822,785	822,785	Provisiones a Largo Plazo	0	0
Depreciación, Deterioro y Amortización Acumulada de Bienes	-7,830,964	-3,622,609			
Activos Diferidos	0	0			
Estimación por Pérdida o Deterioro de Activos no Circulantes	0	0			
Otros Activos no Circulantes	0	0			
Total de Activos No Circulantes	28,836,254	32,887,087	Total de Pasivos No Circulantes	0	0
Total de Activos	42,700,719	70,656,425	Total de Pasivo	2,468,360	4,126,655
			Hacienda Pública/Patrimonio		
			Hacienda Pública/Patrimonio Contribuido		
			Aportaciones	4,749,918	4,749,918
			Donaciones de Capital	0	0
			Actualización de la Hacienda Pública/Patrimonio	0	0
			Hacienda Pública/Patrimonio Generado	35,482,442	61,779,852
			Resultados del Ejercicio (Ahorro/ Desahorro)	120,623	14,978,122
			Resultados de Ejercicios Anteriores	35,361,819	46,801,730
			Revalúos		
			Reservas		
			Rectificaciones de Resultados de Ejercicios Anteriores		
			Exceso o Insuficiencia en la Actualización de la Hacienda Pública/Patrimonio		
			Resultado por Posición Monetaria		
			Resultado por Tenencia de Activos no Monetarios		
			Total Hacienda Pública/Patrimonio	40,232,360	66,529,770
			Total de Pasivo y Hacienda Pública/Patrimonio	42,700,720	70,656,425

Formuló

Ignacio Cota Torres
Sub Director Administrativo

Revisó

Lic. Juan Carlos Salazar Platt
Director Administrativo

Autorizó

Lic. Juan Pablo Acosta Suarez
DIRECTOR GENERAL

Sistema Estatal de Evaluación
Estado de Actividades
Centro de Evaluación y Control de Confianza del Estado de Sonora
Del 01 de Enero al 31 de Diciembre de 2015
(PESOS)

ETCA-I-01-A

TRIMESTRE: CUARTO DE 2015

	<u>2015</u>	<u>2014</u>
INGRESOS Y OTROS BENEFICIOS		
Ingresos de la Gestión:		
Impuestos	17,380,000	14,994,648
Cuotas y Aportaciones de Seguridad Social		
Contribuciones de Mejoras		
Derechos		
Productos de Tipo Corriente ¹		
Aprovechamientos de Tipo Corriente		
Ingresos por Venta de Bienes y Servicios	17,380,000	14,994,648
Ingresos no Comprendidos en las Fracciones de la Ley de Ingresos Causados en Ejercicios Fiscales Anteriores Pendientes de Liquidación o Pago		
Participaciones, Aportaciones, Transferencias, Asignaciones, Subsidios y Otras Ayudas	39,304,601	48,181,448
Participaciones y Aportaciones		
Transferencia, Asignaciones, Subsidios y Otras Ayudas	39,304,601	48,181,448
Otros Ingresos y Beneficios		
Ingresos Financieros		
Incremento por Variación de Inventarios		
Disminución del Exceso de Estimaciones por Pérdida o Deterioro u Obsolescencia		
Disminución del Exceso de Provisiones		
Otros Ingresos y Beneficios Varios	40,843	0
Total de Ingresos y Otros Beneficios	56,725,444	63,176,096
GASTOS Y OTRAS PÉRDIDAS		
Gastos de Funcionamiento	56,604,821	48,197,974
Servicios Personales	52,396,467	46,066,391
Materiales y Suministros	38,869,156	35,837,397
Servicios Generales	830,181	1,065,550
Transferencia, Asignaciones, Subsidios y Otras Ayudas	12,697,130	9,163,444
Transferencias Internas y Asignaciones al Sector Público		
Transferencias al Resto del Sector Público		
Subsidios y Subvenciones		
Participaciones y Aportaciones		
Participaciones		
Aportaciones		
Convenios		
Intereses, Comisiones y Otros Gastos de la Deuda Pública		
Intereses de la Deuda Pública		
Comisiones de la Deuda Pública		
Gastos de la Deuda Pública		
Costo por Coberturas		
Apoyos Financieros		
Otros Gastos y Pérdidas Extraordinarias	4,208,354	2,131,583
Estimaciones, Depreciaciones, Deterioros, Obsolescencia y Amortizaciones	4,208,354	2,131,583
Provisiones		
Disminución de Inventarios		
Aumento por Insuficiencia de Estimaciones por Pérdida o Deterioro y Obsolescencia		
Aumento por Insuficiencia de Provisiones		
Otros Gastos		
Inversión Pública		
Inversión Pública no Capitalizable		
Total de Gastos y Otras Pérdidas		
Resultados del Ejercicio (Ahorro/Desahorro)	120,623	14,978,122

Formuló

Ignacio Cota Torres
Sub Director Administrativo

Revisó

Lic. Juan Carlos Salazar Platt
Director Administrativo

Autorizó

LIC. Juan Pablo Acosta Suarez
Director General

Sistema Estatal de Evaluación
Estado de Cambios en la Situación Financiera
Centro de Evaluación y Control de Confianza del Estado de Sonora
al 31 de Diciembre de 2015
(PESOS)

ETCA-I-03

TRIMESTRE: CUARTO DE 2015

	<u>Origen</u>	<u>Aplicación</u>
	<u>2015</u>	<u>2015</u>
Activo	-	+
Activo Circulante	36,571,441	8,615,736
Efectivo y Equivalentes	32,363,087	8,458,214
Derechos a Recibir Efectivo o Equivalentes	8,114,384	0
Derechos a Recibir Bienes o Servicios	0	8,458,214
Estimación por Pérdida o Deterioro de Activos Circulantes	0	0
Otros Activos Circulantes	24,248,703	
Activo No Circulante		
Inversiones Financieras a Largo Plazo	4,208,354	157,522
Derechos a Recibir Efectivo o Equivalentes a Largo Plazo	0	
Bienes inmuebles, Infraestructura y Construcciones en Proceso	0	
Bienes Muebles	0	157,522
Activos Intangibles	0	
Depreciación, Deterioro y Amortización Acumulada de Bienes	4,208,354	0
Activos Diferidos	0	0
Estimación por Pérdida o Deterioro de Activos no Circulantes	0	0
Otros Activos no Circulantes	0	0
	2,015	2,015
Pasivo	+	-
Pasivo Circulante	0	1,658,295
Cuentas por Pagar a Corto Plazo	0	1,658,295
Documentos por Pagar a Corto Plazo	0	0
Porción a Corto Plazo de la Deuda Pública a Largo Plazo	0	0
Provisiones a Corto Plazo	0	0
Otros Pasivos a Corto Plazo	0	0
Pasivo No Circulante	0	
Cuentas por Pagar a Largo Plazo	0	0
Pasivos Diferidos a Largo Plazo	0	0
Fondos y Bienes de Terceros en Garantía y/o en Administración a Largo Plazo	0	0
Provisiones a Largo Plazo	0	0
	2,015	2,015
HACIENDA PUBLICA/PATRIMONIO	+	-
Hacienda Pública/Patrimonio Contribuido		
Aportaciones		
Donaciones de Capital		
Actualización de la Hacienda Pública/Patrimonio		
Hacienda Pública/Patrimonio Generado	120,623	26,418,033
Resultados del Ejercicio (Ahorro/ Desahorro)	120,623	
Resultados de Ejercicios Anteriores		26,418,033
Revalúos		
Reservas		
Rectificaciones de Resultados de Ejercicios Anteriores		
Excesos o Insuficiencia en la Actualización de la Hacienda Pública/Patrimonio		
Resultado por Posición Monetaria	36,692,064	36,692,064
Resultado por Tenencia de Activos no Monetarios		

Formuló

C.P. Ignacio Cota Torres
Sub Director Administrativo

Reviso

Lic. Juan Carlos Salazar Platt
Director Administrativo

Autorizó

Lic. Juan Pablo Acosta Suárez
Director General