

Sistema Estatal de Evaluación  
Estado de Situación Financiera  
Instituto Sonorense de la Juventud  
Al 30 de Septiembre de 2016  
(PESOS)

ETCA-I-01

TRIMESTRE: TERCERO 2016

ACTIVO	2016	2015	PASIVO	2016	2015
<b>Activo Circulante</b>			<b>Pasivo Circulante</b>		
Efectivo y Equivalentes	4,545,622.31	3,606,651.38	Cuentas por Pagar a Corto Plazo	477,600.01	1,107,945.00
Derechos a Recibir Efectivo o Equivalentes	137,250.55	266,482.07	Documentos por Pagar a Corto Plazo	-	-
Derechos a Recibir Bienes o Servicios	8,160.60	-	Porción a Corto Plazo de la Deuda Pública a Largo Plazo	-	-
Inventarios	-	-	Títulos y Valores a Corto Plazo	-	-
Almacenes	-	-	Pasivos Diferidos a Corto Plazo	-	-
Estimación por Pérdida o Deterioro de Activos Circulantes	-	-	Fondos y Bienes de Terceros en Garantía y/o Administración a Corto Plazo	-	-
Otros Activos Circulantes	-	-	Provisiones a Corto Plazo	-	-
			Otros Pasivos a Corto Plazo	28,846.78	28,846.78
<b>Total de Activos Circulantes</b>	<b>4,691,033.46</b>	<b>3,873,133.45</b>	<b>Total de Pasivos Circulantes</b>	<b>506,446.79</b>	<b>1,136,791.78</b>
<b>Activo No Circulante</b>			<b>Pasivo No Circulante</b>		
Inversiones Financieras a Largo Plazo	-	-	Cuentas por Pagar a Largo Plazo	-	-
Derechos a Recibir Efectivo o Equivalentes a Largo Plazo	-	-	Documentos por Pagar a Largo Plazo	-	-
Bienes inmuebles, Infraestructura y Construcciones en Proceso	14,886,361.32	14,886,361.32	Deuda Pública a Largo Plazo	-	-
Bienes Muebles	2,009,923.55	1,003,017.07	Pasivos Diferidos a Largo Plazo	-	-
Activos Intangibles	-	-	Fondos y Bienes de Terceros en Garantía y/o en Administración a Largo Plazo	-	-
Depreciación, Deterioro y Amortización Acumulada de Bienes	775,065.80	249,124.33	Provisiones a Largo Plazo	-	-
Activos Diferidos	-	-			
Estimación por Pérdida o Deterioro de Activos no Circulantes	-	-			
Otros Activos no Circulantes	-	-			
<b>Total de Activos No Circulantes</b>	<b>16,121,219.07</b>	<b>15,840,254.06</b>	<b>Total de Pasivos No Circulantes</b>	<b>-</b>	<b>-</b>
<b>Total de Activos</b>	<b>20,812,252.53</b>	<b>19,513,387.51</b>	<b>Total de Pasivo</b>	<b>506,446.79</b>	<b>1,136,791.78</b>
			Hacienda Pública/Patrimonio		
			Hacienda Pública/Patrimonio Contribuido	15,824,758.33	15,824,758.33
			Aportaciones	15,824,758.33	15,824,758.33
			Donaciones de Capital	-	-
			Actualización de la Hacienda Pública/Patrimonio		
			Hacienda Pública/Patrimonio Generado	4,881,047.41	2,551,837.40
			Resultados del Ejercicio (Ahorro/ Desahorro)	1,561,871.04	2,691,113.40
			Resultados de Ejercicios Anteriores	2,451,136.40	239,977.00
			Revalúos	-	-
			Reservas	-	-
			Rectificaciones de Resultados de Ejercicios Anteriores	468,039.97	100,701.00
			Exceso o insuficiencia en la Actualización de la Hacienda Pública/Patrimonio		
			Resultado por Posición Monetaria		
			Resultado por Tenencia de Activos no Monetarios		
			<b>Total Hacienda Pública/Patrimonio</b>	<b>20,305,805.74</b>	<b>18,376,595.73</b>
			<b>Total de Pasivo y Hacienda Pública/Patrimonio</b>	<b>20,812,252.53</b>	<b>19,513,387.51</b>

\*Bajo protesta de decir verdad declaramos que los Estados Financieros y sus Notas, son razonablemente correctos y son responsabilidad del emisor.

ING. RICARDO VÉLEZ BADILLA  
Director General de Planeación y Administración

C. BRIANDA VIVIAN MARTÍNEZ  
Directora General

BU

#

Sistema Estatal de Evaluación  
Estado de Actividades  
Instituto Sonorense de la Juventud  
Del 01 de Enero al 30 de Septiembre de 2016  
(PESOS)


ETCA-I-02

TRIMESTRE: TERCERO 2016

	2016	2015
<b>INGRESOS Y OTROS BENEFICIOS</b>		
Ingresos de la Gestión:	29,300.00	-
Impuestos	-	-
Cuotas y Aportaciones de Seguridad Social	-	-
Contribuciones de Mejoras	-	-
Derechos	-	-
Productos de Tipo Corriente <sup>1</sup>	-	-
Aprovechamientos de Tipo Corriente	-	-
Ingresos por Venta de Bienes y Servicios	29,300.00	-
Ingresos no Comprendidos en las Fracciones de la Ley de Ingresos Causados en Ejercicios Fiscales Anteriores Pendientes de Liquidación o Pago	-	-
<b>Participaciones, Aportaciones, Transferencias, Asignaciones, Subsidios y Otras Ayudas</b>	<b>20,172,580.58</b>	<b>21,613,587.78</b>
Participaciones y Aportaciones	-	-
Transferencia, Asignaciones, Subsidios y Otras Ayudas	20,172,580.58	21,613,587.78
<b>Otros Ingresos y Beneficios</b>		
Ingresos Financieros	-	-
Incremento por Variación de Inventarios	-	-
Disminución del Exceso de Estimaciones por Pérdida o Deterioro u Obsolescencia	-	-
Disminución del Exceso de Provisiones	-	-
Otros Ingresos y Beneficios Varios	-	-
<b>Total de Ingresos y Otros Beneficios</b>	<b>20,201,880.58</b>	<b>21,613,587.78</b>
<b>GASTOS Y OTRAS PÉRDIDAS</b>		
<b>Gastos de Funcionamiento</b>	<b>15,034,900.41</b>	<b>16,984,703.45</b>
Servicios Personales	9,182,841.59	11,892,687.64
Materiales y Suministros	850,920.40	899,814.74
Servicios Generales	5,001,038.42	4,192,201.07
<b>Transferencia, Asignaciones, Subsidios y Otras Ayudas</b>	<b>3,194,873.53</b>	<b>1,937,770.93</b>
Transferencias Internas y Asignaciones al Sector Público	-	-
Transferencias al Resto del Sector Público	-	-
Subsidios y Subvenciones	-	-
Ayudas Sociales	3,190,157.32	1,937,770.93
Pensiones y Jubilaciones	4,716.21	-
Transferencias a Fidelcomisos, Mandatos y Contratos Análogos	-	-
Transferencias a la Seguridad Social	-	-
Donativos	-	-
Transferencias al Exterior	-	-
<b>Participaciones y Aportaciones</b>	<b>-</b>	<b>-</b>
Participaciones	-	-
Aportaciones	-	-
Convenios	-	-
<b>Intereses, Comisiones y Otros Gastos de la Deuda Pública</b>	<b>-</b>	<b>-</b>
Intereses de la Deuda Pública	-	-
Comisiones de la Deuda Pública	-	-
Gastos de la Deuda Pública	-	-
Costo por Coberturas	-	-
Apoyos Financieros	-	-
<b>Otros Gastos y Pérdidas Extraordinarias</b>	<b>410,335.60</b>	<b>-</b>
Estimaciones, Depreciaciones, Deterioros, Obsolescencia y Amortizaciones	410,335.60	-
Provisiones	-	-
Disminución de Inventarios	-	-
Aumento por Insuficiencia de Estimaciones por Pérdida o Deterioro y Obsolescencia	-	-
Aumento por Insuficiencia de Provisiones	-	-
Otros Gastos	-	-
<b>Inversión Pública</b>	<b>-</b>	<b>-</b>
Inversión Pública no Capitalizable	-	-
<b>Total de Gastos y Otras Pérdidas</b>	<b>18,640,009.54</b>	<b>18,922,474.38</b>
<b>Resultados del Ejercicio (Ahorro/Desahorro)</b>	<b>1,561,871.04</b>	<b>2,691,113.40</b>

Bajo protesta de decir verdad declaramos que los Estados Financieros y sus Notas, son razonablemente correctos y son responsabilidad del emisor.

  
ING. RICARDO VELEZ BADILLA  
Director General de Planeación y Administración

  
C. BRIANDA VIVIAN MARTÍNEZ  
Directora General


Sistema Estatal de Evaluación  
 Estado de Variación en la Hacienda Pública  
 Instituto Sonorense de la Juventud  
 Del 01 de Enero al 30 de Septiembre de 2016  
 (PESOS)

ETCA-J-03

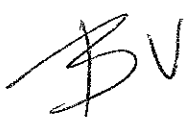
TRIMESTRE: TERCERO 2016

Concepto	Hacienda Pública / Patrimonio Contribuido	Hacienda Pública / Patrimonio Generado de Ejercicio Anteriores	Hacienda Pública / Patrimonio Generado del Ejercicio	Ajustes por Cambios de Valor	Total
Rectificaciones de Resultados de Ejercicios Anteriores		367,338.97	-2,691,113.40		
Patrimonio Neto Inicial Ajustado del Ejercicio	15,824,758.33	0.00	0.00	0.00	15,824,758.33
Aportaciones	15,824,758.33				15,824,758.33
Donaciones de Capital					0.00
Actualización de la Hacienda Pública/Patrimonio					0.00
Variaciones de la Hacienda Pública / Patrimonio Neto del Ejercicio	0.00	228,062.97	2,691,113.40	0.00	2,919,176.37
Resultados del Ejercicio (Ahorro/Desahorro)			2,691,113.40		2,691,113.40
Resultados de Ejercicios Anteriores		-139,276.00			-139,276.00
Revalúos					0.00
Reservas					0.00
Hacienda Pública / Patrimonio Neto Final del Ejercicio 2015	15,824,758.33	228,062.97	2,691,113.40	0.00	18,743,934.70
Cambios en la Hacienda Pública / Patrimonio Neto del Ejercicio 2016	0.00	0.00	0.00	0.00	0.00
Aportaciones					0.00
Donaciones de Capital					0.00
Actualización de la Hacienda Pública/Patrimonio					0.00
Variaciones de la Hacienda Pública / Patrimonio Neto del Ejercicio	0.00	2,691,113.40	-1,129,242.36	0.00	1,561,871.04
Resultados del Ejercicio (Ahorro/Desahorro)			1,561,871.04		1,561,871.04
Resultados de Ejercicios Anteriores		2,691,113.40			2,691,113.40
Revalúos					0.00
Reservas					0.00
Saldo Neto en la Hacienda Pública / Patrimonio 2016	15,824,758.33	2,919,176.37	1,561,871.04	0.00	20,305,805.74

\*Bajo protesta de decir verdad declaramos que los Estados Financieros y sus Notas, son razonablemente correctos y son responsabilidad del emisor\*

  
 Elaboró  
 Puesto

  
 Autorizó  
 Puesto








Sistema Estatal de Evaluación  
 Estado de Cambios en la Situación Financiera  
 Instituto Sonorense de la Juventud  
 Del 01 de Enero al 30 de Septiembre de 2016  
 (PESOS)

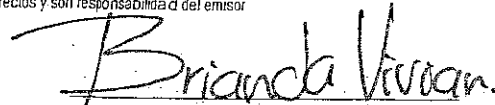
ETCA-I-04

TRIMESTRE: TERCERO 2016

	Origen	Aplicación
<b>Activo</b>	<b>655,172.99</b>	<b>1,954,038.01</b>
<b>Activo Circulante</b>	<b>129,231.52</b>	<b>947,131.53</b>
Efectivo y Equivalentes		938,970.93
Derechos a Recibir Efectivo o Equivalentes -	129,231.52	
Derechos a Recibir Bienes o Servicios		8,160.60
Inventario		
Almacenes		
Estimación por Pérdida o Deterioro de Activos Circulantes		
Otros Activos Circulantes		
<b>Activo No Circulante</b>	<b>525,941.47</b>	<b>1,006,906.48</b>
Inversiones Financieras a Largo Plazo		
Derechos a Recibir Efectivo o Equivalentes a Largo Plazo		
Bienes Inmuebles, Infraestructura y Construcciones en Proceso		
Bienes Muebles		1,006,906.48
Activos Intangibles		
Depreciación, Deterioro y Amortización Acumulada de Bienes	525,941.47	
Activos Diferidos		
Estimación por Pérdida o Deterioro de Activos no Circulantes		
Otros Activos no Circulantes		
<b>Pasivo</b>	<b>0.00</b>	<b>630,344.99</b>
<b>Pasivo Circulante</b>	<b>0.00</b>	<b>630,344.99</b>
Cuentas por Pagar a Corto Plazo		630,344.99
Documentos por Pagar a Corto Plazo		
Porción a Corto Plazo de la Deuda Pública a Largo Plazo		
Títulos y Valores a Corto Plazo		
Pasivos Diferidos a Corto Plazo		
Fondos y Bienes de Terceros en Garantía y/o Administración a Corto Plazo		
Provisiones a Corto Plazo		
Otros Pasivos a Corto Plazo		
<b>Pasivo No Circulante</b>	<b>0.00</b>	<b>0.00</b>
Cuentas por Pagar a Largo Plazo		
Documentos por Pagar a Largo Plazo		
Deuda Pública a Largo Plazo		
Pasivos Diferidos a Largo Plazo		
Fondos y Bienes de Terceros en Garantía y/o en Administración a Largo Plazo		
Provisiones a Largo Plazo		
<b>HACIENDA PUBLICA/PATRIMONIO</b>	<b>3,058,452.37</b>	<b>1,129,242.43</b>
<b>Hacienda Pública/Patrimonio Contribuido</b>	<b>0.00</b>	<b>0.00</b>
Aportaciones		
Donaciones de Capital		
Actualización de la Hacienda Pública/Patrimonio		
<b>Hacienda Pública/Patrimonio Generado</b>	<b>3,058,452.37</b>	<b>1,129,242.43</b>
Resultados del Ejercicio (Ahorro/ Desahorro)		1,129,242.43
Resultados de Ejercicios Anteriores.	2,691,113.40	
Revalúos		
Reservas		
Rectificaciones de Resultados de Ejercicios Anteriores	367,338.97	
<b>Excesos o Insuficiencia en la Actualización de la Hacienda Pública/Patrimonio</b>	<b>0.00</b>	<b>0.00</b>
Resultado por Posición Monetaria		
Resultado por Tenencia de Activos no Monetarios		

Bajo protesta de decir verdad declaramos que los Estados Financieros y sus Notas, son razonablemente correctos y son responsabilidad del emisor

  
 ING. RICARDO VELEZ BADILLA  
 Director General de Planeación y Administración

  
 C. BRIANDA VIVIAN MARTINEZ  
 Directora General









Sistema Estatal de Evaluación  
Flujo de Efectivo  
Instituto Sonorense de la Juventud  
Al 30 de Septiembre de 2016  
(PESOS)

ETCA-I-05

TRIMESTRE: TERCERO 2016

Concepto	2016	2015
<b>Flujos de Efectivo de las Actividades de Operación</b>		
Origen	17,442,965.16	17,921,892.64
Impuestos		
Cuotas y Aportaciones de Seguridad Social		
Contribuciones de mejoras		
Derechos		
Productos de Tipo Corriente		
Aprovechamientos de Tipo Corriente		
Ingresos por Venta de Bienes y Servicios		
Ingresos no Comprendidos en las Fracciones de la Ley de Ingresos Causados en Ejercicios Fiscales Anteriores		
Pendientes de Liquidación o Pago		
Participaciones y Aportaciones		
Transferencias, Asignaciones y Subsidios y Otras Ayudas	16,941,151.08	17,604,100.04
Otros Origenes de Operación	501,814.08	317,792.60
Aplicación	15,497,087.37	15,187,448.70
Servicios Personales	5,969,215.26	7,951,669.35
Materiales y Suministros	762,353.22	861,844.26
Servicios Generales	4,893,178.36	4,133,296.14
Transferencias Internas y Asignaciones al Sector Público		
Transferencias al resto del Sector Público		
Subsidios y Subvenciones		
Ayudas Sociales	3,284,663.53	1,928,730.02
Pensiones y Jubilaciones		
Transferencias a Fideicomisos, Mandatos y Contratos Análogos		
Transferencias a la Seguridad Social		
Donativos		
Transferencias al Exterior		
Participaciones		
Aportaciones		
Convenios		
Otras Aplicaciones de Operación	587,677.00	311,908.93
<b>Flujos Netos de Efectivo por Actividades de Operación</b>	<b>1,945,877.79</b>	<b>2,734,443.94</b>
<b>Flujos de Efectivo de las Actividades de Inversión</b>		
Origen	0.00	0.00
Bienes Inmuebles, Infraestructura y Construcciones en Proceso		
Bienes Muebles		
Otros Origenes de Inversión		
Aplicación	1,006,906.48	0.00
Bienes Inmuebles, infraestructura y Construcciones en Proceso		
Bienes Muebles	1,006,906.48	
Otras Aplicaciones de Inversión		
<b>Flujos Netos de Efectivo por Actividades de Inversión</b>	<b>-1,006,906.48</b>	<b>0.00</b>
<b>Flujo de Efectivo de las Actividades de Financiamiento</b>		
Origen	0.00	0.00
Endeudamiento Neto		
Interno		
Externo		
Otros Origenes de Financiamiento		
Aplicación	0.00	0.00
Servicios de la Deuda		
Interno		
Externo		
Otras Aplicaciones de Financiamiento		
<b>Flujos netos de Efectivo por Actividades de Financiamiento</b>	<b>0.00</b>	<b>0.00</b>
<b>Incremento/Disminución Neta en el Efectivo y Equivalentes al Efectivo</b>	<b>938,971.31</b>	<b>2,734,443.94</b>
<b>Efectivo y Equivalentes al Efectivo al Inicio del Ejercicio</b>	<b>3,606,651.00</b>	<b>872,207.44</b>
<b>Efectivo y Equivalentes al Efectivo al Final del Ejercicio</b>	<b>4,545,622.31</b>	<b>3,606,651.38</b>

Bajo protesta de decir verdad declaramos que los Estados Financieros y sus Notas, son razonablemente correctos y son responsabilidad del emisor.

ING. RICARDO VELEZ BADILLA

Director General de Planeación y Administración

C. BRIANDA VIVIAN MARTÍNEZ

Directora General

Sistema Estatal de Evaluación  
Estado Analítico del Activo  
Instituto Sonorense de la Juventud  
Del 01 de Enero al 30 de Septiembre de 2016

ETCA-I-06

(PESOS)

TRIMESTRE: TERCERO 2016

Concepto	Saldo Inicial 1	Cargos del Periodo 2	Abonos del Periodo 3	Saldo Final 4 (1+2-3)	Variación del Periodo (4-1)
<b>ACTIVO</b>	<b>19,513,387.51</b>	<b>18,863,059.49</b>	<b>17,564,194.47</b>	<b>20,812,252.53</b>	<b>1,298,865.02</b>
<i>Activo Circulante</i>	<i>3,873,133.45</i>	<i>17,856,153.01</i>	<i>17,038,253.00</i>	<i>4,691,033.46</i>	<i>817,900.01</i>
Efectivo y Equivalentes	3,606,651.38	17,442,965.16	16,503,994.23	4,545,622.31	938,970.93
Derechos a Recibir Efectivo o Equivalentes	266,482.07	232,314.53	361,546.05	137,250.55	-129,231.52
Derechos a Recibir Bienes o Servicios	0.00	180,873.32	172,712.72	8,160.60	8,160.60
Inventarios				0.00	0.00
Almacenes				0.00	0.00
Estimación por Pérdida o Deterioro de Activos Circulantes				0.00	0.00
Otros Activos Circulantes				0.00	0.00
<i>Activo No Circulante</i>	<i>15,640,254.06</i>	<i>1,006,906.48</i>	<i>525,941.47</i>	<i>16,121,219.07</i>	<i>480,965.01</i>
Inversiones Financieras a Largo Plazo				0.00	0.00
Derechos a Recibir Efectivo o Equivalentes a Largo Plazo				0.00	0.00
Bienes Inmuebles, Infraestructura y Construcciones en Proceso	14,886,361.32			14,886,361.32	0.00
Bienes Muebles	1,003,017.07	1,006,906.48		2,009,923.55	1,006,906.48
Activos Intangibles				0.00	0.00
Depreciación, Deterioro y Amortización Acumulada de Bienes	-249,124.33	0.00	525,941.47	-775,065.80	-525,941.47
Activos Diferidos				0.00	0.00
Estimación por Pérdida o Deterioro de Activos no Circulantes				0.00	0.00
Otros Activos no Circulantes				0.00	0.00

Bajo protesta de decir verdad declaramos que los Estados Financieros y sus Notas, son razonablemente correctos y son responsabilidad del emisor

ING. RICARDO VELEZ BADILLA

Director General de Planeación y Administración

C. BRIANDA VIVIAN MARTÍNEZ

Directora General

Sistema Estatal de Evaluación  
 Estado Analítico de la Deuda y Otros Pasivos  
 Instituto Sonorense de la Juventud  
 Del 01 de Enero al 30 de Septiembre de 2016

ETCA-I-07

(PESOS)

TRIMESTRE: TERCERO 2016

DENOMINACIÓN DE LAS DEUDAS	MONEDA DE CONTRATACIÓN	INSTITUCIÓN O PAÍS ACREEDOR	SALDO INICIAL DEL PERIODO	SALDO FINAL DEL PERIODO
<b>DEUDA PÚBLICA</b>				
<b>Corto Plazo</b>				
Deuda Interna			0.00	0.00
Instituciones de Crédito			0.00	0.00
Títulos y Valores				
Arrendamientos Financieros				
Deuda Externa			0.00	0.00
Organismos Financieros Internacionales				
Deuda Bilateral				
Títulos y Valores				
Arrendamientos Financieros				
Subtotal Corto Plazo			0.00	0.00
<b>Largo Plazo</b>				
Deuda Interna			0.00	0.00
Instituciones de Crédito				
Títulos y Valores				
Arrendamientos Financieros				
Deuda Externa			0.00	0.00
Organismos Financieros Internacionales				
Deuda Bilateral				
Títulos y Valores				
Arrendamientos Financieros				
Subtotal Largo Plazo			0.00	0.00
Otros Pasivos	pesos		1,136,791.78	506,446.79
<b>Total Deuda y Otros Pasivos</b>			<b>1,136,791.78</b>	<b>506,446.79</b>

Bajo protesta de decir verdad declaramos que los Estados Financieros y sus Notas, son razonablemente correctos y son responsabilidad del emisor.

ING. RICARDO VELEZ BADILLA

Director General de Planeación y Administración

C. BRIANDA VIVIAN MARTÍNEZ

Directora General