


Sistema Estatal de Evaluación
Estado de Situación Financiera
INSTITUTO SONORENSE DE LA JUVENTUD
Al 31 Diciembre de 2016
(PESOS)

ETCA-I-01

TRIMESTRE: CUARTO

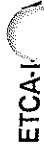
ACTIVO	2016	2015	PASIVO	2016	2015
Activo Circulante			Pasivo Circulante		
Efectivo y Equivalentes	2,848,546.00	3,606,651.00	Cuentas por Pagar a Corto Plazo	647,996.00	1,107,945.00
Derechos a Recibir Efectivo o Equivalentes	522,363.00	266,482.00	Documentos por Pagar a Corto Plazo	-	-
Derechos a Recibir Bienes o Servicios Inventarios	-	-	- Porción a Corto Plazo de la Deuda Pública a Largo Plazo	-	-
Almacenes	-	-	- Títulos y Valores a Corto Plazo	-	-
Estimación por Pérdida o Deterioro de Activos Circulantes	-	-	- Pasivos Diferidos a Corto Plazo	-	-
Otros Activos Circulantes	-	-	- Fondos y Bienes de Terceros en Garantía y/o Administración a Corto Plazo	-	-
			- Provisiones a Corto Plazo	28,847.00	28,847.00
			- Otros Pasivos a Corto Plazo	-	-
Total de Activos Circulantes	3,370,909.00	3,873,133.00	Total de Pasivos Circulantes	676,843.00	1,136,792.00
Activo No Circulante			Pasivo No Circulante		
Inversiones Financieras a Largo Plazo	-	-	Cuentas por Pagar a Largo Plazo	-	-
Derechos a Recibir Efectivo o Equivalentes a Largo Plazo	-	-	Documentos por Pagar a Largo Plazo	-	-
Bienes Inmuebles, Infraestructura y Construcciones en Proceso	14,866,361.00	14,866,361.00	Deuda Pública a Largo Plazo	-	-
Bienes Muebles	3,094,060.00	1,003,017.00	Pasivos Diferidos a Largo Plazo	-	-
Activos Intangibles	-	-	- Fondos y Bienes de Terceros en Garantía y/o en Administración a Largo Plazo	-	-
Depreciación, Deterioro y Amortización Acumulada de Bienes	955,091.00	249,124.00	Provisiones a Largo Plazo	-	-
Activos Diferidos	-	-			
Estimación por Pérdida o Deterioro de Activos no Circulantes	-	-			
Otros Activos no Circulantes	-	-			
Total de Activos No Circulantes	17,025,512.00	16,640,752.00	Total de Pasivos No Circulantes	-	-
Total de Activos	20,396,421.00	20,513,885.00	Total de Pasivo	676,843.00	1,136,792.00
			Hacienda Pública/Patrimonio		
			Hacienda Pública/Patrimonio Contribuido	15,824,758.00	15,824,758.00
			Aportaciones	15,824,758.00	15,824,758.00
			Donaciones de Capital	-	-
			Actualización de la Hacienda Pública/Patrimonio		
			Hacienda Pública/Patrimonio Ganado	2,651,837.00	2,651,837.00
			Resultados del Ejercicio (Ahorro/ Desahorro)	975,462.00	2,691,113.00
			Resultados de Ejercicios Anteriores	2,451,136.00	239,977.00
			Revalúos	-	-
			Reservas	-	-
			Rectificaciones de Resultados de Ejercicios Anteriores	468,040.00	100,701.00
			Exceso o Insuficiencia en la Actualización de la Hacienda Pública/Patrimonio		
			Resultado por Posición Monetaria	-	-
			Resultado por Tenencia de Activos no Monetarios	-	-
			Total Hacienda Pública/Patrimonio	18,719,395.00	18,976,595.00
			Total de Pasivo y Hacienda Pública/Patrimonio	20,396,421.00	20,513,885.00

Bajo protesta de decir verdad declaramos que los Estados Financieros y sus Notas, son razonablemente correctos y son responsabilidad del emisor


ING. RICARDO VELEZ BADILLA
Director General de Planeación y Administración

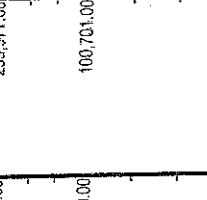

C. BRIANDA VIVIAN MARTÍNEZ
Directora General


Sistema Est. de Evaluación
 Estado de Situación Financiera - Detallado - LDF
 INSTITUTO SONORENSE DE LA JUVENTUD
 Al 31 de Diciembre de 2015 y al 31 de Diciembre de 2016 (b)



		TRIMESTRE: CUARTO			
Concepto (c)	2016	31 de diciembre de 2015	Concepto (c)	2016	31 de diciembre de 2015
ACTIVO			PASIVO		
Activo Circulante			Pasivo Circulante		
a. Efectivo y Equivalentes (a=a1+a2+a3+a4+a5+a6+a7)	2,848,546.00	3,606,651.00	a. Cuentas por Pagar a Corto Plazo (a=a1+a2+a3+a4+a5+a6+a7+a8+a9)	676,843.00	1,136,732.00
a1) Efectivo			a1) Servicios Personales por Pagar a Corto Plazo		
a2) Bancos/Tesorería	2,848,546.00	3,606,651.00	a2) Proveedores por Pagar a Corto Plazo	159,854.00	592,556.00
a3) Bancos/Dependencias y Otros			a3) Contratistas por Obras Públicas por Pagar a Corto Plazo		
a4) Inversiones Temporales (Hasta 3 meses)			a4) Participaciones y Aportaciones por Pagar a Corto Plazo		
a5) Fondos con Afección Específica			a5) Transferencias Otorgadas por Pagar a Corto Plazo		
a6) Depósitos de Fondos de Terceros en Garantía y/o Administración			a6) Intereses, Comisiones y Otros Gastos de la Deuda Pública por Pagar a Corto Plazo		
a7) Otros Efectivos y Equivalentes			a7) Retenciones y Contribuciones por Pagar a Corto Plazo	65,580.00	36,004.00
b. Derechos a Recibir Efectivo o Equivalentes (b=b1+b2+b3+b4+b5+b6+b7)	522,363.00	266,482.00	a8) Devoluciones de la Ley de Ingresos por Pagar a Corto Plazo		
b1) Inversiones Financieras de Corto Plazo			a9) Otras Cuentas por Pagar a Corto Plazo	447,409.00	506,232.00
b2) Cuentas por Cobrar a Corto Plazo	387,589.00	260,065.00	b. Documentos por Pagar a Corto Plazo (b=b1+b2+b3)		
b3) Deudores Diversos por Cobrar a Corto Plazo	46,577.00	6,417.00	b1) Documentos Comerciales por Pagar a Corto Plazo		
b4) Ingresos por Recuperar a Corto Plazo	13,879.00		b2) Documentos con Contratistas por Obras Públicas por Pagar a Corto Plazo		
b5) Deudores por Anticipos de la Tesorería a Corto Plazo			b3) Otros Documentos por Pagar a Corto Plazo		
b6) Préstamos Otorgados a Corto Plazo			c. Porción a Corto Plazo de la Deuda Pública a Largo Plazo (c=c1+c2)		
b7) Otros Derechos a Recibir Efectivo o Equivalentes a Corto Plazo	74,318.00		c1) Porción a Corto Plazo de la Deuda Pública		
c. Derechos a Recibir Bienes o Servicios (c=c1+c2+c3+c4+c5)			c2) Porción a Corto Plazo de Arrendamiento Financiero		
c1) Anticipo a Proveedores por Adquisición de Bienes y Prestación de Servicios a Corto Plazo			d. Títulos y Valores a Corto Plazo		
c2) Anticipo a Proveedores por Adquisición de Bienes Inmuebles y Muebles a Corto Plazo			e. Pasivos Diferidos a Corto Plazo (e=e1+e2+e3)		
c3) Anticipo a Proveedores por Adquisición de Bienes Intangibles a Corto Plazo			e1) Ingresos Cobrados por Adelantado a Corto Plazo		
c4) Anticipo a Contratistas por Obras Públicas a Corto Plazo			e2) Intereses Cobrados por Adelantado a Corto Plazo		
c5) Otros Derechos a Recibir Bienes o Servicios a Corto Plazo			e3) Otros Pasivos Diferidos a Corto Plazo		
d. Inventarios (d=d1+d2+d3+d4+d5)			f. Fondos y Bienes de Terceros en Garantía y/o Administración a Corto Plazo (f=f1+f2+f3+f4+f5+f6)		
d1) Inventario de Mercancías para Venta			f1) Fondos en Garantía a Corto Plazo		
d2) Inventario de Mercancías Terminadas			f2) Fondos en Administración a Corto Plazo		
d3) Inventario de Mercancías en Proceso de Elaboración			f3) Fondos Contingentes a Corto Plazo		
d4) Inventario de Materias Primas, Materiales y Suministros para Producción			f4) Fondos de Fideicomisos, Mandatos y Contratos Análogos a Corto Plazo		
e5) Bienes en Tránsito			f5) Otros Fondos de Terceros en Garantía y/o Administración a Corto Plazo		
e. Almacenes			f6) Valores y Bienes en Garantía a Corto Plazo		

f. Estimación por Pérdida o Deterioro de Activos Circulantes (f=I+I2) (f1) Estimaciones para Cuentas Incobrables por Derechos a Recibir Efectivo o Equivalentes (f2) Estimación por Deterioro de Inventarios g. Otros Activos Circulantes (g=g1+g2+g3+g4) g1) Valores en Garantía g2) Bienes en Garantía (excluye depósitos de fondos) g3) Bienes Derivados de Embargos, Decomisos, Aseguramientos y Dación en Pago g4) Adquisición con Fondos de Terceros IA. Total de Activos Circulantes (IA = a + b + c + d + e + f + g) Activo No Circulante a. Inversiones Financieras a Largo Plazo b. Derechos a Recibir Efectivo o Equivalentes a Largo Plazo c. Bienes Inmuebles, Infraestructura y Construcciones en Proceso d. Bienes Muebles e. Activos Intangibles f. Depreciación, Deterioro y Amortización Acumulada de Bienes g. Activos Diferidos h. Estimación por Pérdida o Deterioro de Activos no Circulantes i. Otros Activos no Circulantes IB. Total de Activos No Circulantes (IB = a + b + c + d + e + f + g + h + i) I. Total del Activo (I = IA + IB)	3,370,809.00 14,886,361.00 3,094,060.00 955,091.00 17,025,330.00 20,396,239.00	3,873,133.00 14,886,361.00 1,003,017.00 249,124.00 15,640,254.00 19,513,387.00	676,843.00 676,843.00 15,824,758.00 15,824,758.00 3,894,538.00 975,462.00 2,451,136.00 468,040.00 19,719,396.00 20,396,239.00	3. Provisiones a Corto Plazo (g=g1+g2+g3) g1) Provisión para Demandas y Juicios a Corto Plazo g2) Provisión para Contingencias a Corto Plazo g3) Otras Provisiones a Corto Plazo h. Otros Pasivos a Corto Plazo (h=h1+h2+h3) h1) Ingresos por Clasificar h2) Recaudación por Participar h3) Otros Pasivos Circulantes IIA. Total de Pasivos Circulantes (IIA = a + b + c + d + e + f + g + h) Pasivo No Circulante a. Cuentas por Pagar a Largo Plazo b. Documentos por Pagar a Largo Plazo c. Deuda Pública a Largo Plazo d. Pasivos Diferidos a Largo Plazo e. Fondos y Bienes de Terceros en Garantía y/o en Administración a Largo Plazo f. Provisiones a Largo Plazo IIIB. Total de Pasivos No Circulantes (IIIB = a + b + c + d + e + f) II. Total del Pasivo (II = IIA + IIIB) HACIENDA PÚBLICA/PATRIMONIO IIIA. Hacienda Pública/Patrimonio Contribuido (IIIA = a + b + c) a. Aportaciones b. Donaciones de Capital c. Actualización de la Hacienda Pública/Patrimonio IIIB. Hacienda Pública/Patrimonio Generado (IIIB = a + b + c + d + e) a. Resultados del Ejercicio (Ahorro/Desahorro) b. Resultados de Ejercicios Anteriores c. Revalúos d. Reservas e. Rectificaciones de Resultados de Ejercicios Anteriores IIIC. Exceso o Insuficiencia en la Actualización de la Hacienda Pública/Patrimonio (IIIC = a + b) a. Resultado por Posición Monetaria b. Resultado por Tenencia de Activos no Monetarios IIII. Total Hacienda Pública/Patrimonio (IIII = IIA + IIIB + IIIC) IV. Total del Pasivo y Hacienda Pública/Patrimonio (IV = II+IIII)	1,136,792.00 15,824,758.00 15,824,758.00 2,851,837.00 2,691,113.00 239,977.00 100,701.00 18,376,595.00 19,513,387.00
--	---	---	--	--	--


ING. RICARDO VELEZ BADILLA
 Director General de Planeación y Administración


C. BRIANDA VIVIAN MARTINEZ
 Directora General


Sistema Estatal de Evaluación
Estado de Actividades
INSTITUTO SONORENSE DE LA JUVENTUD
Del 01 de Enero al 31 de Diciembre de 2016
(PESOS)


ETCA-I-02

TRIMESTRE: CUARTO

	2016	2015
INGRESOS Y OTROS BENEFICIOS		
Ingresos de la Gestión:	29,300.00	-
Impuestos	-	-
Cuotas y Aportaciones de Seguridad Social	-	-
Contribuciones de Mejoras	-	-
Derechos	-	-
Productos de Tipo Corriente ¹	-	-
Aprovechamientos de Tipo Corriente	-	-
Ingresos por Venta de Bienes y Servicios	29,300.00	-
Ingresos no Comprendidos en las Fracciones de la Ley de Ingresos Causados en Ejercicios Fiscales Anteriores Pendientes de Liquidación o Pago	-	-
Participaciones, Aportaciones, Transferencias, Asignaciones, Subsidios y Otras Ayudas:	35,628,722.00	21,613,588.00
Participaciones y Aportaciones	5,150,861.00	-
Transferencia, Asignaciones, Subsidios y Otras Ayudas	30,377,861.00	21,613,588.00
Otros Ingresos y Beneficios:	15,701.00	-
Ingresos Financieros	221.00	-
Incremento por Variación de Inventarios	-	-
Disminución del Exceso de Estimaciones por Pérdida o Deterioro u Obsolescencia	-	-
Disminución del Exceso de Provisiones	-	-
Otros Ingresos y Beneficios Varios	15,480.00	-
Total de Ingresos y Otros Beneficios	35,673,723.00	21,613,588.00
GASTOS Y OTRAS PÉRDIDAS		
Gastos de Funcionamiento:	28,779,025.00	18,954,704.00
Servicios Personales	13,247,126.00	11,892,688.00
Materiales y Suministros	2,799,932.00	899,815.00
Servicios Generales	9,731,967.00	4,192,201.00
Transferencias, Asignaciones, Subsidios y Otras Ayudas:	5,509,675.00	1,927,771.00
Transferencias Internas y Asignaciones al Sector Público:	-	-
Transferencias al Resto del Sector Público:	-	-
Subsidios y Subvenciones	-	-
Ayudas Sociales	5,489,130.00	1,937,771.00
Pensiones y Jubilaciones	14,545.00	-
Transferencias a Fideicomisos, Mandatos y Contratos Análogos	-	-
Transferencias a la Seguridad Social	-	-
Donativos	-	-
Transferencias al Exterior	-	-
Participaciones y Aportaciones:	2,725,200.00	-
Participaciones	-	-
Aportaciones	-	-
Convenios	2,725,200.00	-
Intereses, Comisiones y Otros Gastos de la Deuda Pública:	-	-
Intereses de la Deuda Pública	-	-
Comisiones de la Deuda Pública	-	-
Gastos de la Deuda Pública	-	-
Costo por Coberturas	-	-
Apoyos Financieros	-	-
Otros Gastos y Pérdidas Extraordinarias:	590,361.00	-
Estimaciones, Depreciaciones, Deterioros, Obsolescencia y Amortizaciones	590,361.00	-
Provisiones	-	-
Disminución de Inventarios	-	-
Aumento por Insuficiencia de Estimaciones por Pérdida o Deterioro y Obsolescencia	-	-
Aumento por Insuficiencia de Provisiones	-	-
Otros Gastos	-	-
Inversión Pública:	-	-
Inversión Pública no Capitalizable	-	-
Total de Gastos y Otras Pérdidas	34,298,281.00	18,922,475.00
Resultados del Periodo (Ahorro/Desahorro)	975,482.00	2,691,113.00

Bajo protesta de decir verdad declaramos que los Estados Financieros y sus Notas, son razonablemente correctos y son responsabilidad del emisor.


ING. RICARDO VELEZ BADILLA
Director General de Planeación y Administración


C. BRIANDA VIVIAN MARTÍNEZ
Directora General


Sistema Estatal de Evaluación
 Estado de Variación en la Hacienda Pública
INSTITUTO SONORENSE DE LA JUVENTUD
 Del 01 de Enero al 31 de Diciembre de 2016
 (PESOS)

ETCA-I-03

TRIMESTRE: CUARTO

Concepto	Hacienda Pública / Patrimonio Contribuido	Hacienda Pública / Patrimonio Generado de Ejercicio Anteriores	Hacienda Pública / Patrimonio Generado del Ejercicio	Ajustes por Cambios de Valor	Total
Rectificaciones de Resultados de Ejercicios Anteriores		367,339.00	-2,691,113.00		
Patrimonio Neto Inicial Ajustado del Ejercicio	15,824,758.00	0.00	0.00	0.00	15,824,758.00
Aportaciones	15,824,758.00				15,824,758.00
Donaciones de Capital					0.00
Actualización de la Hacienda Pública/Patrimonio					0.00
Variaciones de la Hacienda Pública / Patrimonio Neto del Ejercicio	0.00	228,063.00	2,691,113.00	0.00	2,919,176.00
Resultados del Ejercicio (Ahorro/Desahorro)			2,691,113.00		2,691,113.00
Resultados de Ejercicios Anteriores		-139,276.00			-139,276.00
Revalúos					0.00
Reservas					0.00
Hacienda Pública / Patrimonio Neto Final del Ejercicio 2015	15,824,758.00	228,063.00	2,691,113.00	0.00	18,743,934.00
Correcciones en la Hacienda Pública / Patrimonio Neto del Ejercicio 2016	0.00	0.00	0.00	0.00	0.00
Aportaciones					0.00
Donaciones de Capital					0.00
Actualización de la Hacienda Pública/Patrimonio					0.00
Variaciones de la Hacienda Pública / Patrimonio Neto del Ejercicio	0.00	2,691,113.00	-1,715,651.00	0.00	975,462.00
Resultados del Ejercicio (Ahorro/Desahorro)			975,462.00		975,462.00
Resultados de Ejercicios Anteriores		2,691,113.00			2,691,113.00
Revalúos					0.00
Reservas					0.00
Saldo Neto en la Hacienda Pública / Patrimonio 2016	15,824,758.00	2,919,176.00	975,462.00	0.00	19,719,396.00

Bajo protesta de decir verdad declaramos que los Estados Financieros y sus Notas, son razonablemente correctos y son responsabilidad del emisor



ING. RICARDO VELEZ BADILLA
 Director General de Planeación y Administración



C. BRIANDA VIVIAN MARTÍNEZ
 Directora General

Sistema Estatal de Evaluación
Estado de Cambios en la Situación Financiera
INSTITUTO SONORENSE DE LA JUVENTUD
Del 01 de Enero al 31 de Diciembre de 2016
(PESOS)

ETCA-I-04

TRIMESTRE: CUARTO

	Origen	Aplicación
Activo	1,464,071.73	2,346,923.65
Activo Circulante	758,105.00	255,880.90
Efectivo y Equivalentes	758,105.00	
Derechos a Recibir Efectivo o Equivalentes		255,880.90
Derechos a Recibir Bienes o Servicios		
Inventario		
Almacenes		
Estimación por Pérdida o Deterioro de Activos Circulantes		
Otros Activos Circulantes		
Activo No Circulante	705,966.73	2,091,042.75
Inversiones Financieras a Largo Plazo		
Derechos a Recibir Efectivo o Equivalentes a Largo Plazo		
Bienes Inmuebles, Infraestructura y Construcciones en Proceso		2,091,042.75
Bienes Muebles		
Activos Intangibles		
Depreciación, Deterioro y Amortización Acumulada de Bienes	705,966.73	
Activos Diferidos		
Estimación por Pérdida o Deterioro de Activos no Circulantes		
Otros Activos no Circulantes		
Pasivo	0.00	459,948.65
Pasivo Circulante	0.00	459,948.65
Cuentas por Pagar a Corto Plazo		459,948.65
Documentos por Pagar a Corto Plazo		
Porción a Corto Plazo de la Deuda Pública a Largo Plazo		
Títulos y Valores a Corto Plazo		
Pasivos Diferidos a Corto Plazo		
Fondos y Bienes de Terceros en Garantía y/o Administración a Corto Plazo		
Provisiones a Corto Plazo		
Otros Pasivos a Corto Plazo		
Pasivo No Circulante	0.00	0.00
Cuentas por Pagar a Largo Plazo		
Documentos por Pagar a Largo Plazo		
Deuda Pública a Largo Plazo		
Pasivos Diferidos a Largo Plazo		
Fondos y Bienes de Terceros en Garantía y/o en Administración a Largo Plazo		
Provisiones a Largo Plazo		
HACIENDA PUBLICA/PATRIMONIO	3,058,452.37	1,715,651.87
Hacienda Pública/Patrimonio Contribuido	0.00	0.00
Aportaciones		
Donaciones de Capital		
Actualización de la Hacienda Pública/Patrimonio		
Hacienda Pública/Patrimonio Generado	3,058,452.37	1,715,651.87
Resultados del Ejercicio (Ahorro/ Desahorro)	2,691,113.40	1,715,651.87
Resultados de Ejercicios Anteriores		
Revalúos		
Reservas	367,338.97	
Rectificaciones de Resultados de Ejercicios Anteriores		
Excesos o Insuficiencia en la Actualización de la Hacienda Pública/Patrimonio	0.00	0.00
Resultado por Posición Monetaria		
Resultado por Tenencia de Activos no Monetarios		

Bajo protesta de decir verdad declaramos que los Estados Financieros y sus Notas, son razonablemente correctos y son responsabilidad del emisor

ING. RICARDO VELEZ BADILLA

Director General de Planeación y Administración

C. BRIANDA VIVIAN MARTINEZ

Directora General

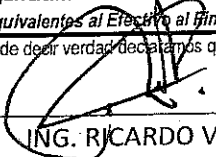
Sistema Estatal de Evaluación
Estado de Flujos de Efectivo
INSTITUTO SONORENSE DE LA JUVENTUD
 Al 31 Diciembre de 2016
 (PESOS)

ETCA-I-05

TRIMESTRE: CUARTO

Concepto	2016	2015
Flujos de Efectivo de las Actividades de Operación		
Origen	29,642,854.99	17,921,893.00
Impuestos		
Cuotas y Aportaciones de Seguridad Social		
Contribuciones de mejoras		
Derechos		
Productos de Tipo Corriente		
Aprovechamientos de Tipo Corriente		
Ingresos por Venta de Bienes y Servicios		
Ingresos no Comprendidos en las Fracciones de la Ley de Ingresos Causados en Ejercicios Fiscales Anteriores		
Pendientes de Liquidación o Pago		
Participaciones y Aportaciones	2,190,596.00	
Transferencias, Asignaciones y Subsidios y Otras Ayudas	25,894,842.11	17,604,100.00
Otros Origenes de Operación	1,557,416.68	317,793.00
Aplicación	27,796,168.61	15,187,448.00
Servicios Personales	8,929,611.33	7,951,669.00
Materiales y Suministros	2,060,656.72	861,844.00
Servicios Generales	6,735,431.93	4,133,296.00
Transferencias Internas y Asignaciones al Sector Público		
Transferencias al resto del Sector Público		
Subsidios y Subvenciones		
Ayudas Sociales	8,548,077.72	1,928,730.00
Pensiones y Jubilaciones		
Transferencias a Fideicomisos, Mandatos y Contratos Análogos		
Transferencias a la Seguridad Social		
Donativos		
Transferencias al Exterior		
Participaciones		
Aportaciones		
Convenios	1,522,390.91	311,909.00
Otras Aplicaciones de Operación	1,846,686.38	2,734,445.00
Flujos Netos de Efectivo por Actividades de Operación		
Flujos de Efectivo de las Actividades de Inversión	0.00	0.00
Origen		
Bienes Inmuebles, Infraestructura y Construcciones en Proceso		
Bienes Muebles		
Otros Origenes de Inversión	2,604,791.00	0.00
Aplicación		
Bienes Inmuebles, Infraestructura y Construcciones en Proceso	2,604,791.00	
Bienes Muebles		
Otras Aplicaciones de Inversión	-2,604,791.00	0.00
Flujos Netos de Efectivo por Actividades de Inversión		
Flujo de Efectivo de las Actividades de Financiamiento	0.00	0.00
Origen		
Endeudamiento Neto		
Interno		
Externo		
Otros Origenes de Financiamiento	0.00	0.00
Aplicación		
Servicios de la Deuda		
Interno		
Externo		
Otras Aplicaciones de Financiamiento	0.00	0.00
Flujos netos de Efectivo por Actividades de Financiamiento	0.00	0.00
Incremento/Disminución Neta en el Efectivo y Equivalentes al Efectivo	-758,104.62	2,734,445.00
Efectivo y Equivalentes al Efectivo al Inicio del Ejercicio	3,606,651.00	872,207.00
Efectivo y Equivalentes al Efectivo al final del Ejercicio	2,848,546.38	3,606,652.00

Bajo protesta de decir verdad declaramos que los Estados Financieros y sus Notas, son razonablemente correctos y son responsabilidad del emisor


 ING. RICARDO VELEZ BADILLA

Director General de Planeación y Administración


 C. BRIANDA VIVIAN MARTÍNEZ

Directora General

Sistema Estatal de Evaluación
Estado Analítico del Activo
INSTITUTO SONORENSE DE LA JUVENTUD
Del 01 de Enero al 31 de Diciembre de 2016

ETCA-I-06

TRIMESTRE: CUARTO

(PESOS)

Concepto	Saldo Inicial 1	Cargos del Periodo 2	Abonos del Periodo 3	Saldo Final 4 (1+2-3)	Variación del Periodo (4-1)
ACTIVO	19,513,387.00	36,015,203.00	35,132,351.00	20,396,239.00	882,852.00
Activo Circulante	3,873,133.00	33,924,160.00	34,426,384.00	3,370,909.00	-502,224.00
Efectivo y Equivalentes	3,606,651.00	29,642,855.00	30,400,960.00	2,848,546.00	-758,105.00
Derechos a Recibir Efectivo o Equivalentes	266,482.00	3,595,617.00	3,339,736.00	522,363.00	255,881.00
Derechos a Recibir Bienes o Servicios	0.00	685,688.00	685,688.00	0.00	0.00
Inventarios				0.00	0.00
Almacenes				0.00	0.00
Estimación por Pérdida o Deterioro de Activos Circulantes				0.00	0.00
Otros Activos Circulantes				0.00	0.00
Activo No Circulante	15,640,254.00	2,091,043.00	705,967.00	17,025,330.00	1,385,076.00
Inversiones Financieras a Largo Plazo				0.00	0.00
Derechos a Recibir Efectivo o Equivalentes a Largo Plazo				0.00	0.00
Bienes Inmuebles, Infraestructura y Construcciones en Proceso	14,886,361.00	0.00	0.00	14,886,361.00	0.00
Bienes Muebles	1,003,017.00	2,091,043.00	0.00	3,094,060.00	2,091,043.00
Activos Intangibles				0.00	0.00
Depreciación, Deterioro y Amortización Acumulada de Bienes	-249,124.00	0.00	705,967.00	-955,091.00	-705,967.00
Activos Diferidos				0.00	0.00
Estimación por Pérdida o Deterioro de Activos no Circulantes				0.00	0.00
Otros Activos no Circulantes				0.00	0.00

Bajo protesta de decir verdad declaramos que los Estados Financieros y sus Notas, son razonablemente correctos y son responsabilidad del emisor.

ING. RICARDO VELEZ BADILLA

Director General de Planeación y Administración

C. BRIANDA VIVIAN MARTÍNEZ

Directora General

Sistema Estatal de Evaluación
Estado Analítico de la Deuda y Otros Pasivos
INSTITUTO SONORENSE DE LA JUVENTUD
Del 01 de Enero al 31 de Diciembre de 2016

ETCA-I-07

TRIMESTRE: CUARTO

(PESOS)

DENOMINACIÓN DE LAS DEUDAS	MONEDA DE CONTRATACIÓN	INSTITUCIÓN O PAÍS ACREEDOR	SALDO INICIAL DEL PERIODO	SALDO FINAL DEL PERIODO
DEUDA PÚBLICA				
Corto Plazo				
Deuda Interna			0.00	0.00
Instituciones de Crédito			0.00	0.00
Títulos y Valores				
Arrendamientos Financieros				
Deuda Externa			0.00	0.00
Organismos Financieros Internacionales			0.00	
Deuda Bilateral				
Títulos y Valores				
Arrendamientos Financieros				
Subtotal Corto Plazo			0.00	0.00
Largo Plazo				
Deuda Interna			0.00	0.00
Instituciones de Crédito				
Títulos y Valores				
Arrendamientos Financieros				
Deuda Externa			0.00	0.00
Organismos Financieros Internacionales				
Deuda Bilateral				
Títulos y Valores				
Arrendamientos Financieros				
Subtotal Largo Plazo			0.00	0.00
Otros Pasivos			1,136,791.78	676,843.00
Total Deuda y Otros Pasivos			1,136,791.78	676,843.00

Bajo protesta de decir verdad declaramos que los Estados Financieros y sus Notas, son razonablemente correctos y son responsabilidad del emisor

ING. RICARDO VELEZ BADILLA

Director General de Planeación y Administración

C. BRIANDA VIVIAN MARTÍNEZ

Directora General

Sistema Estatal de Evaluación
 Informe Analítico de la Deuda Pública y Otros Pasivos - LDF
 INSTITUTO SONORENSE DE LA JUVENTUD
 Del 01 de Enero al 31 de Diciembre de 2016 (b)

TRIMESTRE: CUARTO

(PESOS)


Denominación de la Deuda Pública y Otros Pasivos (c)	Saldo al 31 de diciembre de 2015(d)	Disposiciones del Periodo (e)	Amortizaciones del Periodo (f)	Revaluaciones, Reclassificaciones y Otros Ajustes (g)	Saldo Final del Periodo (h) h=d+e-f+g	Pago de Intereses del Periodo (i)	Pago de Comisiones y demás costos asociados durante el Periodo (j)
1. Deuda Pública (1=A+B)							
A. Corto Plazo (A=a1+a2+a3)							
a1) Instituciones de Crédito							
a2) Títulos y Valores							
a3) Arrendamientos Financieros							
B. Largo Plazo (B=b1+b2+b3)							
b1) Instituciones de Crédito							
b2) Títulos y Valores							
b3) Arrendamientos Financieros							
2. Otros Pasivos	1,136,791.76				676,843.90		
3. Total de la Deuda Pública y Otros Pasivos (3=1+2)	1,136,791.76				676,843.90		
4. Deuda Contingente 1 (Informativo)							
A. Deuda Contingente 1							
B. Deuda Contingente 2							
C. Deuda Contingente XX							
5. Valor de Instrumentos Bono Cupón Cero 2 (Informativo)							
A. Instrumento Bono Cupón Cero 1							
B. Instrumento Bono Cupón Cero 2							
C. Instrumento Bono Cupón Cero XX							

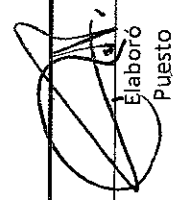
Se refiere a cualquier financiamiento sin fuente o garantía de pago definida, que sea asumida de manera solidaria o subsidiaria por las Entidades Federativas con sus Municipios, organismos descentralizados y empresas de participación estatal mayoritaria y fiduciarias, locales o municipales, y por los Municipios con sus respectivos organismos descentralizados y empresas de participación municipal mayoritaria.
 Se refiere al valor del Bono Cupón Cero que respalda el pago de los créditos asociados al mismo (Activo).

1

2

Obligaciones a Corto Plazo (k)	Monero Convirtido (l)	Plazo Pasado (m)	Tasa de Interés (n)	Comisiones y Costos Reintegrados (o)	Tasa Efectiva (p)
6. Obligaciones a Corto Plazo (Informativo)					
A. Crédito 1					
B. Crédito 2					
C. Crédito XX					


 Autorizó Puesto


 Elaboró Puesto