INFORME ANUAL DE ACTIVIDADES

SEP 2015 – AGO 2016

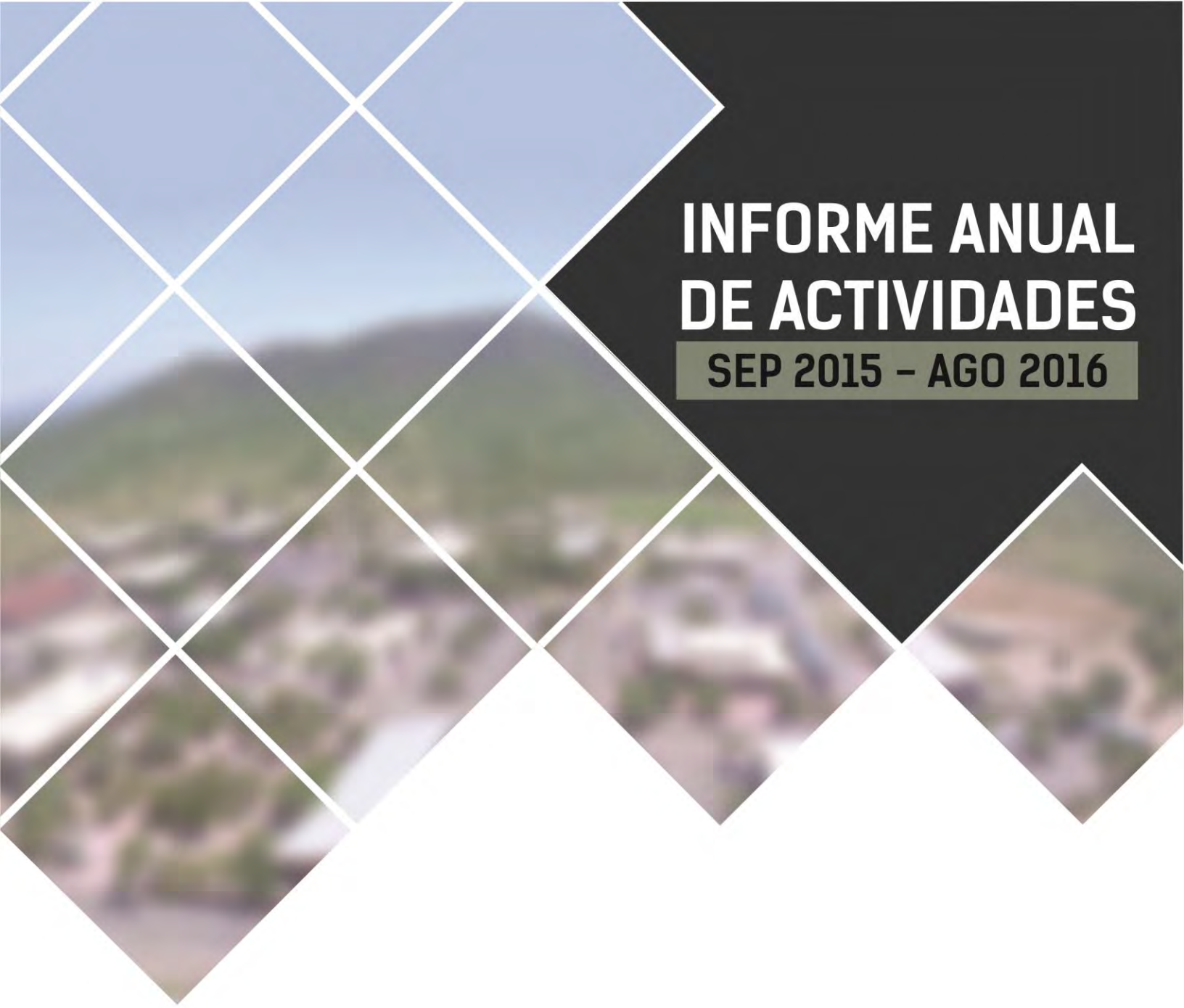

UT Hermosillo
Opción con Futuro

UNIVERSIDAD TECNOLÓGICA DE HERMOSILLO, SONORA.

CONTENIDO

INFORME ANUAL DE ACTIVIDADES 4
Mensaje del Rector 4
SECRETARÍA ACADÉMICA 8
ACTIVIDADES ACADÉMICAS 8
Matrícula Atendida 8
INDICADORES ACADÉMICOS 9
Deserción, Reprobación y Aprovechamiento 9
Matrícula atendida: 12
Eficiencia Terminal 12
Programa de Tutorías 13
Desarrollo de personal docente 14
Total de docentes por categoría 14
Comisiones Académicas 15
CEREMONIA DE GRADUACIÓN 16
VINCULACIÓN UNIVERSITARIA 18
Convenios de colaboración con el Sector Productivo 18
Programa de estadías en el sector productivo 19
Visitas académicas al sector productivo 20
Entidad de Certificación de Normas de Competencia Laboral 20
Desempeño y Seguimiento de Egresados 21
Servicios a la Industria y Educación Continua 22
Actividades realizadas por el Departamento de Investigación y Desarrollo I+D 22
EXTENSIÓN UNIVERSITARIA 24
Programas de promoción institucional 24
Campaña de difusión en medios de comunicación 25
masivos 25
Seguimiento hemerográfico diario 26
Actividades Culturales y Deportivas 26
ACTIVIDADES DE PROMOCIÓN A LA SALUD Y EQUIDAD DE GÉNERO 28
DIRECCIÓN DE PLANEACIÓN Y EVALUACIÓN 30
Programas Institucionales 30

Programa Operativo Anual 30
Modelo de Evaluación de la Calidad de las Universidades Tecnológicas (MECASUT) 32
Procesamiento y Gestión de Información:.....37
Sistema de Gestión de la Calidad: 37
Subdirección de Servicios Escolares.....39
SERVICIOS ESTUDIANTILES 40
Becas, Crédito Educativo y Apoyos al estudiante.....40
Servicios Bibliotecarios 42
Centro de Incubación de Empresas de Base Tecnológica, CIEBT-UTH.....43
.....45
dirección de Sistemas de información y comunicación 46
DIRECCIÓN DE ADMINISTRACIÓN Y FINANZAS 49
recursos humanos.....49
Crecimiento y distribución de la plantilla del personal.....49
Capacitación del personal administrativo y académico 50
Recursos Materiales.....51
Programa de Inversión en Equipamiento 51
Equipo de Transporte 51
Mantenimiento a Instalaciones 52
Programa de Mantenimiento Preventivo 52
Programa de Mantenimiento Correctivo 52
Programación y Presupuesto 53
Recursos Financieros 56
Estructura de Subsidios radicados 56
DIRECCIÓN JURÍDICA 74
Atención a Ley de Acceso a la Información Pública del Estado de Sonora 74
ANEXOS 76

INFORME ANUAL DE ACTIVIDADES

Septiembre 2015 – Agosto 2016

MENSAJE DEL RECTOR

CONSEJO DIRECTIVO, DE LA UNIVERSIDAD TECNOLÓGICA DE HERMOSILLO, SONORA; COMUNIDAD UNIVERSITARIA:

La Universidad Tecnológica de Hermosillo, Sonora, a partir del 13 de septiembre de 2015, ha contado con una nueva rectoría, desde la cual se impulsa un proyecto de desarrollo que tiene como eje lo académico y como base a las personas. En esa dirección es que la comunidad universitaria tuvo un excelente desempeño en el período septiembre 2015-Agosto 2016, cuyos logros se refieren en el presente Informe Anual de Actividades.

Destaca en este lapso el impulso al trabajo colaborativo y al establecimiento de consensos, porque estamos seguros de que el diálogo es el punto en el que converge la diversidad que es característica de nuestra Institución.

Con un planteamiento estratégico claro, consideramos que al eje académico se le debe conferir un orden institucional sólido, así como un soporte administrativo eficiente. Para que eso sea posible, se han llevado a cabo, con la participación y el apoyo de la comunidad, acciones de gran impacto para actualizar nuestra estructura organizacional y el Plan Institucional de Desarrollo 2016-2021, acorde y alineado a los Planes Nacional y Estatal de Desarrollo, así como iniciar la reforma de la normatividad universitaria.

En este contexto hemos trabajado de la mano con el Gobierno del Estado de Sonora que encabeza nuestra Gobernadora Licenciada Claudia Pavlovich Arellano, para definir y dar paso a la alineación de retos y estrategias para la integración, validación y seguimiento del Plan Estatal de Desarrollo 2016-2021, a través del Plan a mediano plazo y a nuestro Programa Institucional de Desarrollo 2016-2021, el cual ya está validado por la superioridad y actualmente en proceso de difusión en la comunidad universitaria.

Nos hemos propuesto ser una universidad de vanguardia, científica y humanista, con impacto social y gran sentido de pertenencia, así como con proyección internacional y comprometida con su entorno. Con el esfuerzo conjunto, aspiramos a tener mayor presencia y trascendencia en los ámbitos de nuestra vinculación.

Ante ese alto propósito, los retos son grandes, pero confiamos en la capacidad de nuestra planta académica; en nuestros estudiantes, comprometidos con su propia formación integral; y en el personal administrativo, que apoya con eficiencia al quehacer académico. Juntos, nos dirigimos hacia una creciente calidad reconocida de los programas educativos, con equidad y pertinencia, atrayendo los jóvenes talentos y creando las condiciones para una mayor competitividad.

En la búsqueda de la formación integral, se han fortalecido los proyectos de vinculación con diversos sectores, así como los de extensión y difusión de la cultura, y la práctica de la activación física y los deportes.

El presente informe de actividades 2015-2016 da cuenta del intenso y dinámico trabajo de la comunidad universitaria en este período. Las distintas disciplinas, acciones y regiones a las que alcanza la UTHS, se ven reflejadas en este documento, el cual contiene una parte enunciativa.

FRATERNALMENTE

ING. ADALBERTO A. CALDERÓN TRUJILLO
RECTOR

SECRETARÍA ACADÉMICA



ACTIVIDADES ACADÉMICAS

Matrícula Atendida

En la siguiente tabla se muestra los alumnos que se atendieron en los períodos de Septiembre 2015 a Agosto 2016:

	Septiembre - Diciembre 2015	Enero - Abril 2016	Mayo - Agosto 2016
TSU	3,201	2,543	2,156
Licenciatura	1,291	1,196	603
Total	4,492	3,739	2,759

INDICADORES ACADÉMICOS

Deserción, Reprobación y Aprovechamiento

En la siguiente tabla se muestran los resultados que se obtuvieron en los periodos de Septiembre a Diciembre 2015, Enero a Abril 2016 y Mayo a Agosto 2016 de forma global en los indicadores de Deserción, Reprobación y Aprovechamiento, comparados con los objetivos de calidad.

Indicadores/ Periodo	Sep-Dic 15	Ene-Abr 16	May-Ago 16	Objetivo calidad
Aprovechamiento	8.79	8.78	8.74	**8.60**
% Deserción	9.31%	4.04%	3.03%	**8.00%**
% Reprobación	7.01%	8.29%	5.77%	**7.50%**

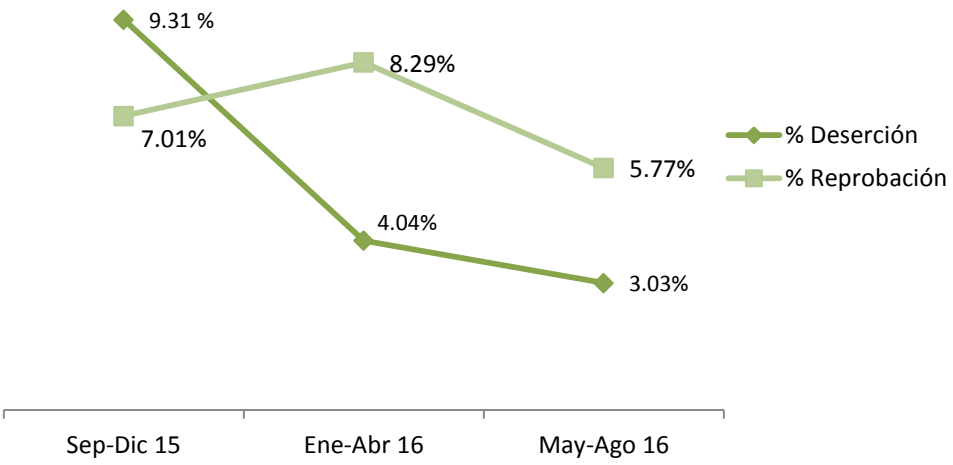

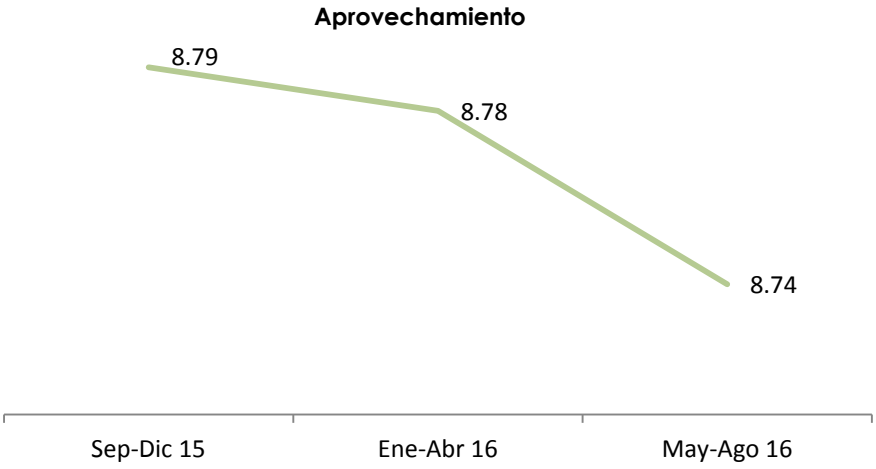

En la siguiente tabla se muestra de manera detallada los índices de deserción, reprobación y aprovechamiento por período:

TSU	Septiembre - Diciembre 2015			Enero - Abril 2016			Mayo - Agosto 2016		
	Aprovecha-miento	%Deserción	%Reprobración	Aprovecha-miento	%Deserción	%Reprobración	Aprovecha-miento	%Deserción	%Reprobración
T.S.U. en Administración área Administración y Evaluación de Proyectos	8.6	5.28%	6.16%	8.7	6.77%	12.78 %	8.8	5.86%	6.76%
T.S.U. en Desarrollo de Negocios, área Mercadotecnia	9.1	8.24%	2.51%	9.0	3.61%	2.41%	9.0	2.09%	2.51%
T.S.U. en Gastronomía	9.0	13.59 %	5.23%	8.9	3.80%	7.59%	9.0	2.84%	6.16%
T.S.U. en Mantenimiento, área Industrial	8.6	12.30 %	8.94%	8.6	1.92%	16.30 %	8.6	3.31%	7.72%
TS.U. en Mecánica área Industrial	8.8	5.11%	2.92%	8.6	5.16%	10.32 %	8.6	2.33%	2.79%
T.S.U. en Mecatrónica, área Automatización	8.7	9.42%	14.01 %	8.5	6.58%	13.17 %	8.5	4.25%	10.81%
T.S.U. en Paramédico	8.5	13.73 %	12.42 %	8.6	3.46%	8.66%	8.6	5.85%	8.78%
T.S.U. en Procesos Industriales, área Artes Gráficas	8.6	25.00 %	10.90 %	8.7	5.71%	10.48 %	8.7	3.45%	4.60%
T.S.U. en Tecnologías de la Información y Comunicación	8.7	18.86 %	12.81 %	8.9	10.61 %	13.13 %	8.2	6.54%	9.15%
T.S.U. en Energías Renovables,	9.0	20.75 %	11.32 %	9.0	2.78%	5.56%	8.6	0.00%	9.09%

área Energía Solar									
T.S.U. en Manufactura Aeronáutica área Maquinado de Precisión	8.7	6.34%	8.29%	8.8	4.05%	6.36%	8.7	4.61%	1.97%
T.S.U. en Minería área Beneficio Minero	8.7	9.42%	4.19%	8.5	5.49%	14.63 %	8.7	0.70%	5.59%
TOTAL	**8.8**	**11.25 %**	**8.37%**	**8.7**	**5.03%**	**10.54 %**	**8.7**	**3.74%**	**6.34%**

Fuente: Secretaría Académica

ING / LIC	Septiembre - Diciembre 2015			Enero - Abril 2016			Mayo - Agosto 2016		
	Aprovecha-miento	%Deserción	%Repobración	Aprovecha-miento	%Deserción	%Repobración	Aprovecha-miento	%Deserción	%Repobración
ING. en Gestión de Proyectos	8.8	1.09 %	1.09%	9.0	3.92 %	5.88%	9.1	0.00%	3.17%
ING. en Desarrollo e Innovación Empresarial	9.2	0.60 %	0.60%	9.3	0.00 %	0.63%	9.1	0.00%	2.63%
LIC. en Gastronomía	9.2	1.53 %	0.76%	9.3	1.50 %	7.52%	8.9	2.99%	7.46%
Ing. en Mantenimiento Industrial	9.0	6.15 %	1.03%	8.7	1.09 %	1.64%	8.9	0.00%	2.22%
Ing. en Metal Mecánica	8.9	3.21 %	6.41%	8.9	4.14 %	0.69%	9.0	0.00%	1.67%
Ing. en Mecatrónica	9.0	4.59 %	6.63%	8.4	0.00 %	8.67%	8.9	1.12%	3.37%
Ing. en Protección Civil y Emergencias	9.0	16.35 %	2.88%	8.7	10.71 %	3.57%	8.9	0.00%	7.14%
Ing. en Sistemas Productivos	8.9	2.60 %	7.79%	9.3	0.00 %	1.47%	9.3	0.00%	0.00%
Ing. en Tecnologías de	8.3	6.62 %	7.35%	9.0	0.00 %	1.47%	8.6	0.00%	6.35%

la Información									
Ing. en Minería	9.0	0.00 %	0.00%	9.2	0.00 %	0.00%	9.1	0.00%	2.78%
TOTAL	**8.9**	**4.49 %**	**3.64%**	**9.0**	**1.92 %**	**3.51%**	**8.9**	**0.49%**	**3.73%**

Fuente: Secretaría Académica

Matrícula atendida:

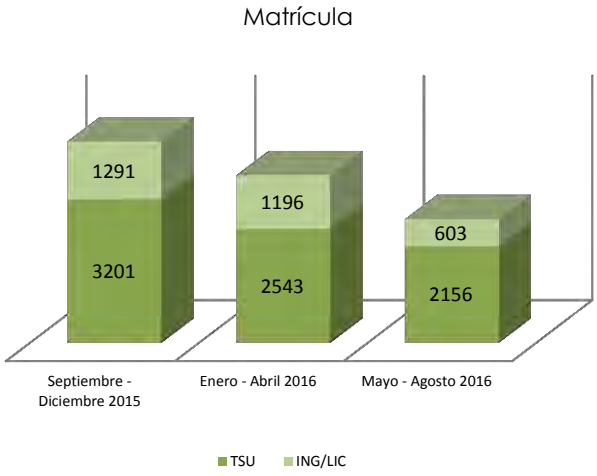

EFICIENCIA TERMINAL

Uno de los indicadores de competitividad académica del Subsistema de Universidades Tecnológicas es la Eficiencia Terminal; el mes de Agosto de 2016 egresa la **Vigésima Primera Generación de Plan Normal** con un 48.2% de eficiencia Terminal y 999 egresados titulados.

En el mes de Abril del 2016 concluyó la **Novena Generación de Ingeniería** en los 9 Programas Educativos en que se imparte el plan de estudios de licenciatura en la Institución con una eficiencia terminal del 76.9% y 532 egresados titulados.

PROGRAMA DE TUTORÍAS

La Tutoría se concibió inicialmente, como un instrumento que coadyuvara a la formación integral del alumno con una visión humanista y crítica de la realidad y como un recurso que permitiera el pleno desenvolvimiento del estudiantado al ambiente escolar, mejorar sus habilidades de estudio, trabajo, posibilitar la disminución de los índices de reprobación y rezago escolar, así como el de abatir las tasas de abandono de los estudios, mejorando la eficiencia terminal. Es decir, la tutoría viene a ser un complemento de la docencia a la cual nutre y enriquece.

En la siguiente tabla se muestra la totalidad de acciones de tutorías y asesorías que se realizaron por período.

	TUTORÍAS	ASESORÍAS
Septiembre Diciembre 2015	2,767	814
Enero – Abril 2016	2,284	873
Mayo – Agosto 2016	1,964	768
Total	7,015	2,455

Fuente: Secretaría Académica

DESARROLLO DE PERSONAL DOCENTE

Total de docentes por categoría

La formación docente no sólo se vincula con la capacidad y las oportunidades de formación y desarrollo profesional al alcance, sino también de la voluntad del docente para mejorar, renovarse, cambiar y avanzar, lo que refleja su responsabilidad personal, profesional y el compromiso con su propio desarrollo profesional.
Al inicio del período se contó una plantilla académica de:

	Profesores de Tiempo Completo (PTC)	Profesores de Asignatura (PA)
Septiembre – Diciembre 2015	96	173
Enero – Abril 2016	107	158
Mayo – Agosto 2016	100	157
Total	303	488

La calidad de los docentes y su capacitación profesional permanente siguen siendo fundamentales para lograr la educación de calidad ya que el verdadero agente de cambio es el docente y de aquí la necesidad y relevancia de formarlo apropiadamente, mantenerlo actualizado y buscando su superación profesional permanente.

Es necesario mencionar que para contar con un profesorado de calidad se requieren atributos muy puntuales, los cuales de no cumplirse pueden afectar la calidad de la enseñanza de la Educación y cuyas deficiencias actuales deberían superarse para llegar a la situación deseable.

	Docentes Capacitados	Horas Capacitación	Docentes en posgrado nivel maestría y doctorado
Septiembre – Diciembre 2015	22	318	5
Enero – Abril 2016	63	771	14
Mayo – Agosto 2016	57	1,203	20
Total	142	2,292	39

Comisiones Académicas

El trabajo académico que realiza la Universidad Tecnológica de Hermosillo está acorde con lo dispuesto en los planes y programas de estudio, por lo que los Directores de Carrera y Profesores de Tiempo Completo participan en distintas actividades, dentro de las principales realizadas durante este periodo podemos encontrar Diseños de Manuales,

Simposios o Congresos, Proyectos de Investigación y por último Publicaciones Académicas, resumiéndose de la siguiente manera:

	Número de Eventos	Docentes Participantes	Horas
Septiembre – Diciembre 2015	12	19	422
Enero – Abril 2016	18	26	420
Mayo – Agosto 2016	29	50	1,127
Total	59	95	1,969

CEREMONIA DE GRADUACIÓN

En el mes Noviembre de 2015 se llevó a cabo la ceremonia de Graduación, en la cual se dio egreso a un total de 882 alumnos de Plan Normal de Técnico Superior Universitario de la Generación 2013-2015.

Así mismo en Agosto de 2016 se llevó a cabo la graduación correspondiente a la generación 2014-2016 integrada por 542 nuevos Ingenieros y Licenciados en las carreras: Desarrollo e Innovación Empresarial, Gestión de Proyectos, Mecatrónica, Mantenimiento Industrial, Metal Mecánica, Sistemas Productivos, Tecnologías de la Información y Comunicación, Gastronomía y Protección Civil y Emergencias; evento en el cual participaron autoridades federales, estatales, municipales, padres de familia, autoridades universitarias, administrativas y docentes.

VINCULACIÓN UNIVERSITARIA

UT Hermosillo
Opción con Futuro

UNIVERSIDAD TECNOLÓGICA DE HERMOSILLO, SONORA.

VINCULACIÓN UNIVERSITARIA

La vinculación constituye un binomio indisoluble importante en la formación del alumno, ya que ésta es la interacción entre las instituciones educativas con el entorno económico, social, gubernamental y educativo, constituyendo una plataforma que otorga beneficios a los estudiantes como al sector productivo

CONVENIOS DE COLABORACIÓN CON EL SECTOR PRODUCTIVO

La vinculación de las instituciones de educación superior y particularmente de las Universidades con los sectores productivos cada vez está adquiriendo mayor importancia, por lo que se hace necesario fortalecer y actualizar los procesos que ayuden a adaptarse con mucha mayor rapidez a los cambios; por lo que una forma de fortalecerse es a través de la firma de convenios de colaboración el cual viene a beneficiar tanto al alumno, docente y en si a la institución.

Durante este periodo se realizaron 38 convenios de colaboración general, de septiembre a diciembre 2015 se firmaron 14 convenios, mientras que de enero a agosto 2016 se firmaron 24 convenios, con diferentes empresas, organizaciones e instituciones entre ellos destacan:

- **Nissauto de Sonora, S.A. de C.V.**
- **LYM de México, S.A. de C.V.**
- **INDEX Hermosillo**
- **Café del Pacifico, SAPI de C.V.**
- **Bachoco, S.A.**
- **Tulum Operadora de Hoteles, S.A. de C.V.**
- **DIF Sonora**

PROGRAMA DE ESTADÍAS EN EL SECTOR PRODUCTIVO

La estadía es la etapa donde culmina la formación del alumno y en la que convergen el trabajo del área de vinculación, las áreas académicas y el área administrativa de la Universidad Tecnológica. Uno de los propósitos fundamentales de la estadía es el desarrollo de la formación académica, habilidades y destrezas de los estudiantes mediante la solución de problemas del entorno que dará como resultado la formación del estudiante con perfiles pertinentes a las necesidades del mercado laboral.

Es en este período durante el cual el estudiante aplica sus conocimientos en el desarrollo y aplicación de un proyecto, como parte de la formación profesional de Técnico Superior Universitario, Licenciatura e Ingenierías acorde a las necesidades de una empresa del sector productivo de bienes o servicios, o en organismos públicos o privados, previo convenio entre dicha empresa u organismo y la Universidad.

	Alumnos en Estadías	Proyectos Realizados	Programa
Septiembre-Diciembre 2015	-	-	-
Enero-Abril 2016	542	542	Ingeniería / Licenciatura
Mayo-Agosto 2016	1005	617	TSU
Total	1,547	1,159	

VISITAS ACADÉMICAS AL SECTOR PRODUCTIVO

La visita académica es parte de la formación la cual propicia la vinculación de los conocimientos y habilidades adquiridos en el aula, mediante un contacto con la realidad actual del sector productivo, lo cual viene a fortalecer la formación del estudiante.

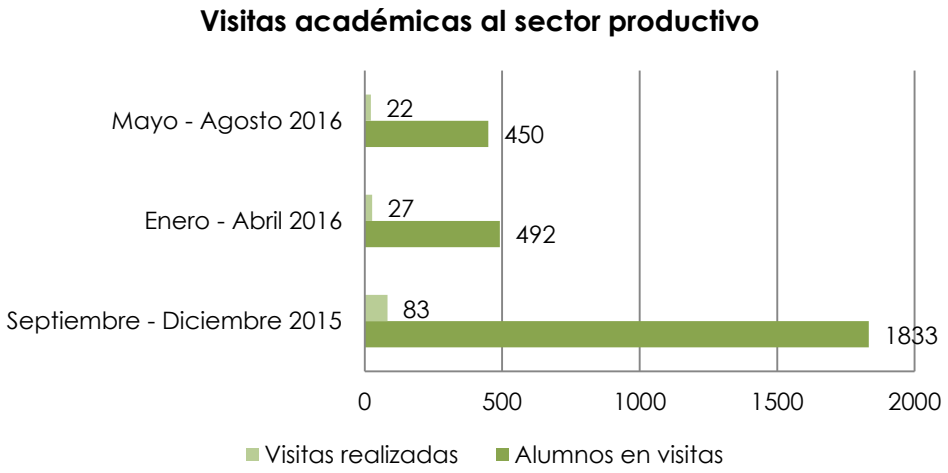

ENTIDAD DE CERTIFICACIÓN DE NORMAS DE COMPETENCIA LABORAL

La Entidad de Certificación y Evaluación (ECE) de la Universidad Tecnológica de Hermosillo, Sonora, está acreditada por el CONOCER para capacitar, evaluar y/o certificar las competencias laborales de las personas, con base en Estándares de Competencia inscritos en el Registro Nacional de Estándares de Competencia, así como para acreditar, previa autorización del CONOCER, Centros de Evaluación y/o Evaluadores Independientes en uno o varios Estándares de Competencia en un periodo determinado.

De las actividades realizadas por la ECE-UTH en el periodo Septiembre 2015 a Agosto 2016 se asistió a **25** reuniones de trabajo con diferentes empresas e instituciones y se participó en **3** cursos talleres, con el objetivo de promover la certificación en competencias laborales y demás servicios a la industria que ofrece nuestra universidad a través de la Secretaría de Vinculación.

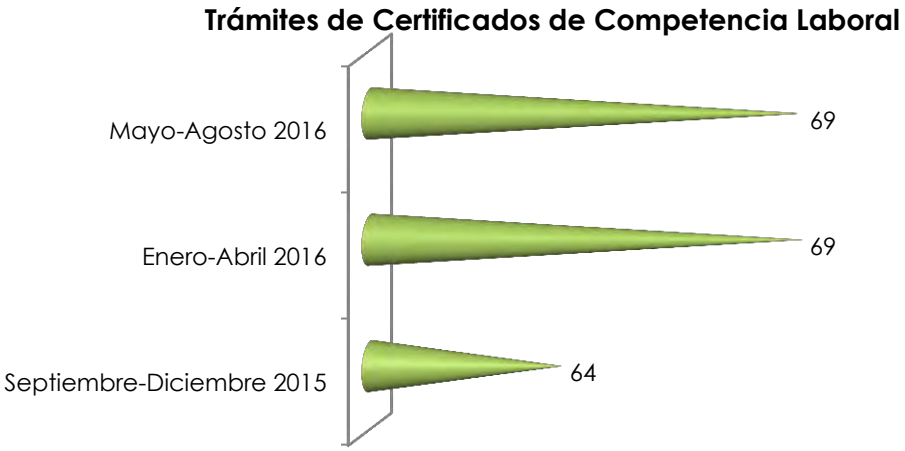

DESEMPEÑO Y SEGUIMIENTO DE EGRESADOS

En la última etapa de los alumnos después de cursar su formación profesional, la Universidad Tecnológica de Hermosillo, aplica diferentes estrategias para la detección de áreas de oportunidad en la formación de nuestros estudiantes, a la vez, que contribuye con actividades para gestionar y fomentar la empleabilidad en los sectores productivos.

Colocación Laboral		
	Empresas Atendidas	**Vacantes Ofertadas**
Septiembre-Diciembre 2015	76	270
Enero-Abril 2016	102	192
Mayo-Agosto 2016	81	308
Total	259	770

Empresas que realizaron Jornadas de Reclutamiento:

- ✓ Grupo Financiero INBURSA
- ✓ KeyBra del Norte
- ✓ MAGNA

SERVICIOS A LA INDUSTRIA Y EDUCACIÓN CONTINUA

El Departamento de Educación Continua realiza diferentes actividades que promueven el objetivo de mantener la pertinencia del conocimiento, dentro de las cuales podemos encontrar: diseño de contenidos de cursos especializados, convenios de colaboración en la industria para llevar a cabo cursos y diplomados en temas específicos y diagnóstico de las necesidades de capacitación del sector productivo y egresados.

Durante el ciclo Septiembre 2015 – Agosto 2016 se han impartido un total de **27 cursos que incluyen capacitaciones y diplomados, contando con un total de 495 participantes.**

SERVICIOS A LA INDUSTRIA Y EDUCACION CONTINUA		
	CURSOS, CAPACITACIONES Y DIPLOMADOS	**Participantes**
Septiembre-Diciembre 2015	13	281
Enero-Abril 2016	9	127
Mayo-Agosto 2016	5	87
Total	27	495

ACTIVIDADES REALIZADAS POR EL DEPARTAMENTO DE INVESTIGACIÓN Y DESARROLLO I+D

Con el propósito de ampliar la base del conocimiento y la capacidad para la solución de problemas prácticos, el Departamento de Investigación y Desarrollo, mantiene actividades de fomento a la investigación científica y su aplicación en el entorno, involucrando el compromiso por parte de alumnos y personal docente.

En diciembre 2015 se dio la bienvenida a 4 estudiantes becados procedentes de la República de Haití, los cuales se incorporaron al cuatrimestre enero-abril 2016; así mismo se atendió la convocatoria JICA (Japan International Cooperation Agency) teniendo 1

candidato el cual fue capacitado sobre las técnicas Kaizen y Monodzukuri en la Ciudad de Nagoya Japón.

En este periodo que se reporta se lanzaron **2** convocatorias para movilidad estudiantil y docente hacia el interior de la Universidad: "Jóvenes Sonorenses de 100" y Global Link Estancias de Investigación/ Internacionalización; participación en **2** congresos de carácter nacional e internacional: AMEXCID y Jornadas internacionales para la gestión educativa; Se firman **2** convenios con entidades certificadoras para el idioma inglés: University of Cambridge , TOEFL respectivamente; gestión de las visitas a UTH de Rio Salado Community College y Embry Riddle; participación en la Plenaria de la Comisión Sonora- Arizona, Comité de Educación; Se signa carta de intención con Embry Riddle Community College.

EXTENSIÓN UNIVERSITARIA

PROGRAMAS DE PROMOCIÓN INSTITUCIONAL

El objetivo principal del área de difusión es establecer los lineamientos de comunicación, promoción, presentación de imagen, del modelo educativo que ofrece en la Universidad Tecnológica, con el fin de informar e interesar a la comunidad estudiantil de los logros, actividades y productos de investigación, tecnológicos y culturales que se realizan en nuestra institución.

Incidiendo directamente en la captación de alumnos, la Dirección de Extensión y Difusión Universitaria, ha mantenido un constante seguimiento en las acciones para dar a conocer y promover a la Universidad como una Institución Educativa de vanguardia, que atiende a la sociedad y los sectores productivos de la región, viendo reflejado el resultado, en la matrícula de nuevo ingreso en los periodos programados.

El cierre de campaña, 2015-2016, para la promoción institucional de la oferta educativa de la Universidad Tecnológica de Hermosillo que se realizó durante este periodo, versaron en la modalidad de miniexpo, visitas guiadas y plática institucional, contando con la colaboración de alumnos y profesores de la Institución; haciendo un total de:

	Promoción Local	Promoción Foránea
Septiembre-Diciembre 2015	11	7
Enero-Abril 2016	23	9
Mayo-Agosto 2016	3	-
T o T a l	**37**	**16**

La orientación educativa es muy importante en el sistema educativo actual, los orientadores son la pieza clave para detectar a tiempo cualquier problemática educativa en los alumnos, así mismo en la toma de una decisión vocacional de alumnos de bachiller; por lo que la Universidad Tecnologica de Hermosillo busca el acercamiento con los orientadores por lo que año con año se realiza la Reunion Anual de Orientadores con las diferentes Instituciones de Educación Media Superior.

Al inicio y cierre de la campaña de Promoción Institucional 2015-2016 se llevaron a cabo:

2
Reuniones de **O**rientadores

- XVI Octubre 2015
- 41 Orientadores participantes de la diferentes IEMS
- XVII Agosto 2016
- 45 Orientadores Orientadores participantes de la diferentes IEMS

Campaña de difusión en medios de comunicación masivos

A través de las campañas de difusión, se realiza de forma sistematizada la divulgación del conocimiento y la actividad universitaria, para mantener informada a la sociedad y comunidad al interior de la Institución.

	Facebook				Twitter		Boletines de Prensa	Publicaciones en prensa, en línea y televisión
	Like	**Publicaciones**	**Alcance**	**Visualizaciones**	**tweets**	**Impresiones**		
Sep-Dic 2015	7,035						28	15
Ene-Abr 2016	345	101	14,979	7,827			22	22
May-Ago 2016	10,633	189			27	21,300	55	23

Seguimiento hemerográfico diario

Con el propósito de medir la presencia de la Universidad en los medios de comunicación impresos, se realizó el seguimiento hemerográfico, detectando las apariciones en medios de comunicación como: TELEMAX, Revista Negocios Hermosillo, CANACINTRA, El Imparcial, Dossier Político, La Z 93.9 FM, Universidad de Sonora, SDP Noticias, UNIRADIO y Radio Sonora entre otros.

ACTIVIDADES CULTURALES Y DEPORTIVAS

El objetivo principal es apoyar las actividades culturales y deportivas como parte importante de la formación integral de los alumnos. Las habilidades físicas de los jóvenes se desarrollan dentro de las áreas deportivas diseñadas especialmente para este fin; los logros que se han obtenido en este punto, se manifiestan con el entusiasmo de los estudiantes y con su numerosa participación en encuentros tanto estatales como nacionales. El fútbol soccer, atletismo, tae kwon do, béisbol, básquetbol son algunas de las disciplinas deportivas que se practican en nuestras Universidad y que impulsan la

participación y competición, individual y en equipo, de los futuros profesionistas ya sea que egresen de alguno de nuestros programas de TSU o de Ingeniería.

Por lo anterior, es tarea fundamental difundir, por medios impresos y electrónicos, los logros deportivos y la sana competencia; elementos que fortalecen las habilidades, el perfil académico y la unión de la comunidad universitaria. Muestra de ello son los resultados que se obtuvieron en el último **XX Encuentro Regional Deportivo y Cultural del Universidades Tecnológicas,** teniendo como sede San Luis Rio Colorado en el que obtuvieron 5 *primer* lugar en las disciplinas: Baloncesto, Voleibol Rama Femenil y Varonil, Canto y Futbol Rápido. *Segundo* lugar: Futbol Soccer y Beisbol; **XX Encuentro Nacional Deportivo y Cultural de Universidades Tecnológicas** en Saltillo Coahuila en el que se obtuvieron: 2 trofeos de primer lugar para Básquet y Futbol 7 Atletismo como dos medallas de oro, dos plata y 3 bronces; segundo lugar con medalla de plata en las disciplinas de voleibol femenil y varonil.

Septiembre 2015-Agosto 2016

2,662 Alumnos atendidos en actividades Culturales y Deportivas

ACTIVIDADES DE PROMOCIÓN A LA SALUD Y EQUIDAD DE GÉNERO

Con el principal propósito de brindar un nivel de salud apropiado para desarrollar las capacidades de la comunidad universitaria, el Departamento de Promoción a la salud pone en práctica actividades para la atención de emergencias médicas y fomento para el auto cuidado de la salud, modificando las conductas de los estilos de vida procurando la permanencia de los alumnos.

Promoción a la salud
y
equidad de género
Septiembre 2015 - Agosto 2016

Realización de **29** eventos con **4,243** participantes

Seguimiento a **1,466** urgencias médicas

Atención de **209** alumnos en atención psicológica

PLANEACIÓN Y EVALUACIÓN

UT Hermosillo
Opción con Futuro

UNIVERSIDAD TECNOLÓGICA DE HERMOSILLO, SONORA.

DIRECCIÓN DE PLANEACIÓN Y EVALUACIÓN

El área de Planeación y Evaluación tiene como objetivo, garantizar que la información presentada por la Universidad Tecnológica de Hermosillo, por medio de los instrumentos de evaluación institucional sea consistente, confiable y congruente, por medio de análisis y aplicación técnicas estadísticas, oportuna, confiable, veraz, actualizada, homogénea y validada y de esta manera contar con documentos de evaluación, para la toma de decisiones.

Así mismo da seguimiento al cumplimiento de objetivos, indicadores y metas que plantean las diferentes áreas de esta Institución en sus procedimientos y/o procesos dentro de su Programa Operativo Anual, para evaluar su porcentaje de avance; define los lineamientos que permiten formular e una metodología estratégica u operativa que guíen su quehacer y desarrollo; a la par dar seguimiento al cumplimiento de objetivos y metas en la ejecución de los proyectos y/o procesos.

PROGRAMAS INSTITUCIONALES

Programa Operativo Anual

Durante el periodo Septiembre – Diciembre 2015 se dio seguimiento y evaluación a las metas compromiso de las áreas de Administración y Finanzas, Académica, Vinculación, Extensión Universitaria, Jurídico, Órgano de Control, así como la Dirección de Planeación y Evaluación, dando un cumplimiento final durante el periodo del 98% de las metas programadas en el año 2015. Cabe mencionar que el 2% restante de las metas se le dio cumplimiento durante el primer semestre (enero – junio) 2016, culminando así con todos los compromisos adquiridos para el periodo 2015.

Se llevó a cabo la elaboración del Programa Operativo Anual 2016, en base a un análisis y evaluación en cada una de las áreas, estableciendo los objetivos, metas y estrategias de cada uno de los procesos; siguiendo los lineamientos Planes y Programas Nacionales y Estatales; resultando de esto un programa conformado por 4 Procesos (Dirección Institucional, Atención a alumnos, Administración Institucional y Financiera y Vinculación), los cuales se conforman en general por 30 acciones, 17 indicadores y 113 metas, siendo en general 160 actividades a las cuales se les da seguimiento durante el periodo 2016.

Así mismo, se presenta el análisis de avance de metas programadas para el ciclo enero – agosto 2016 de cumplimiento por parte de las 8 unidades administrativas, obteniendo un 58% de avance, gracias a la participación continua de las áreas en el seguimiento de las estrategias para su alcance.

Área	Anual	Avance del Cuatrimestre Enero - Abril 2016			Avance del Cuatrimestre Mayo - Agosto 2016			% de Avance General Respecto a la Meta Anual
		I-2016	**Realizado**	**% de Cumplimiento**	**II-2016**	**Realizado**	**% de Cumplimiento**	
Rectoría	12	3	3	100%	4	4	100%	58%
Secretaría Académica	48	11	11	100%	15	15	100%	54%
Secretaría de Vinculación	236	73	60	82%	73	83	114%	60%
Órgano de Control y Desarrollo Administrativo	21	6	6	100%	6	6	100%	57%
Dirección de Administración y Finanzas	236	42	42	100%	42	44	105%	36%
Dirección de Planeación y Evaluación	55	18	17	94%	21	21	100%	69%
Dirección de Extensión Universitaria	67	19	19	100%	23	23	100%	63%
Dirección Jurídica	23	6	6	100%	8	8	100%	61%
% de Cumplimiento de Actividades Programadas por Cuatrimestre				**92%**			**106%**	
				% de Avance General Respecto a la Meta Anual				**58%**

Fuente: Departamento de Información y Estadística

Modelo de Evaluación de la Calidad de las Universidades Tecnológicas (MECASUT)

Se define como un esquema para evaluar la eficacia del modelo educativo, considerándose como un punto de partida para el beneficio de los estudiantes. Planteando sus ejes rectores: La Eficacia, Eficiencia, Pertinencia, Vinculación y Equidad. Esta evaluación deberá ser parte integral de la planeación estratégica y entenderse como un proceso de mejora continua que permita consolidar y superar de manera gradual la educación de buena calidad que se imparte.

Durante este periodo se inició con la aplicación de las encuestas de satisfacción correspondientes al periodo 2015-2016; así mismo se culminó el estudio 2014-2015 presentando los siguientes resultados:

Estudio de Satisfacción de Egresados:

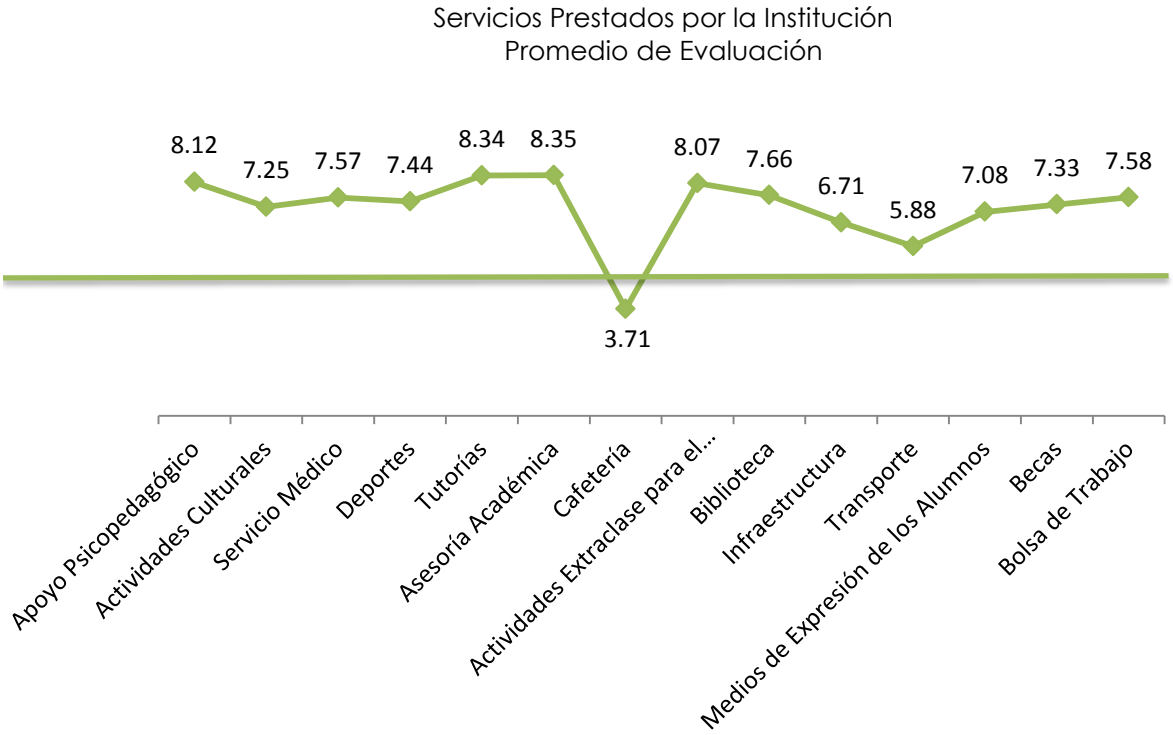

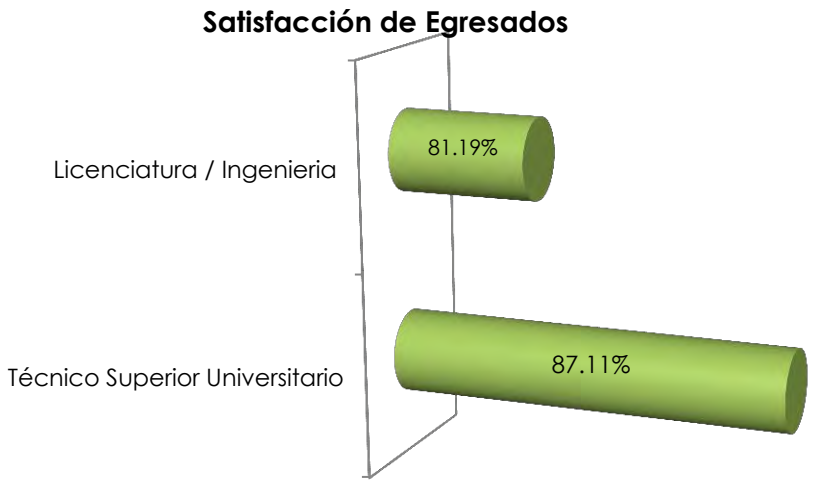

Estudio de Satisfacción de Empleadores:

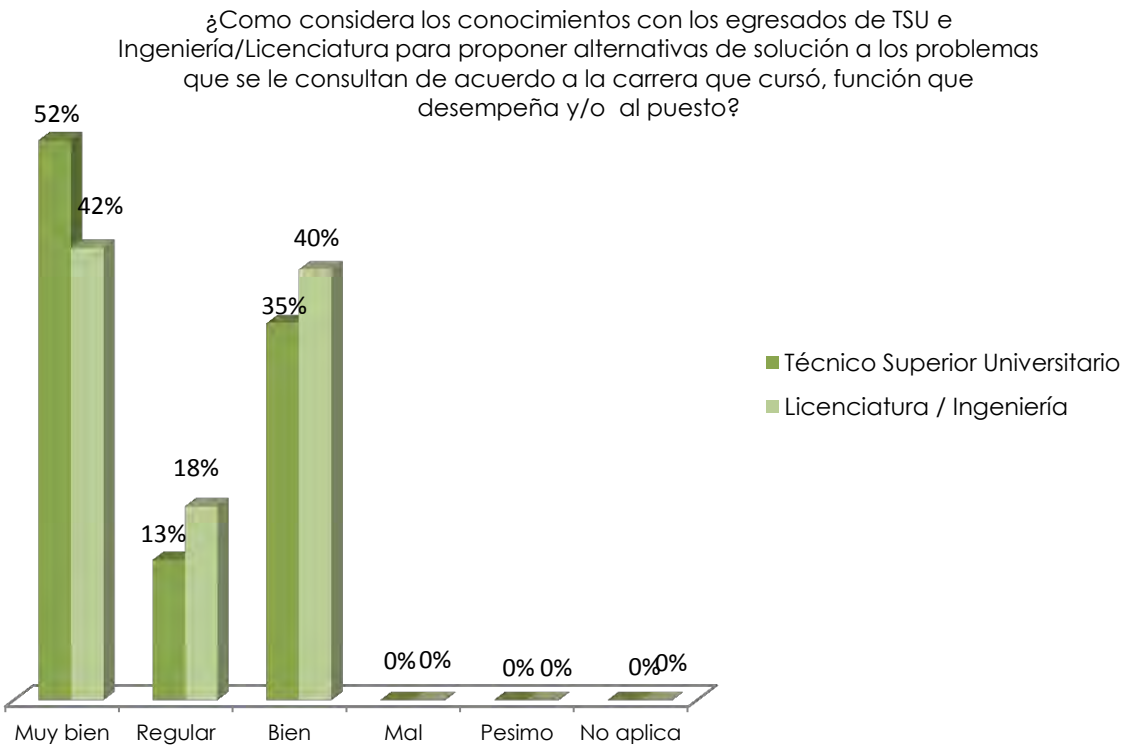

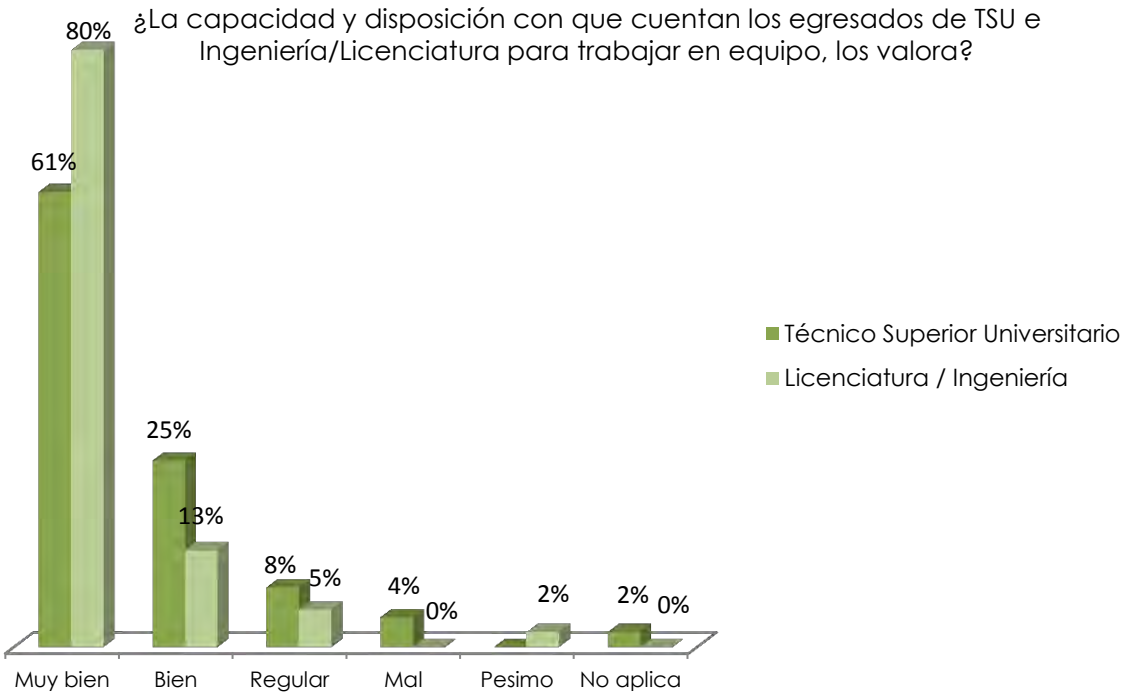
¿La capacidad y disposición con que cuentan los egresados de TSU e Ingeniería/Licenciatura para trabajar en equipo, los valora?
80%
61%
25%
13%
8%
5%
4%
0%
2%
2%
0%
Muy bien
Bien
Regular
Mal
Pesimo
No aplica
Técnico Superior Universitario
Licenciatura / Ingeniería

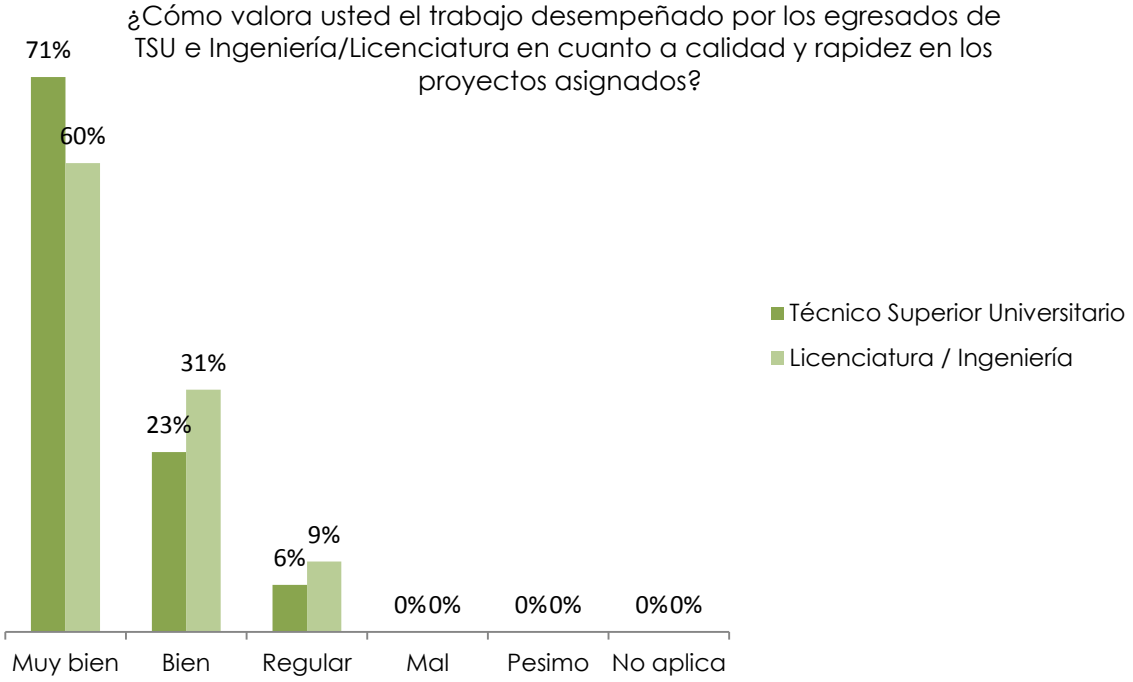
¿Cómo valora usted el trabajo desempeñado por los egresados de TSU e Ingeniería/Licenciatura en cuanto a calidad y rapidez en los proyectos asignados?
71%
60%
23%
31%
6%
9%
0%0%
0%0%
0%0%
Muy bien
Bien
Regular
Mal
Pesimo
No aplica
Técnico Superior Universitario
Licenciatura / Ingeniería

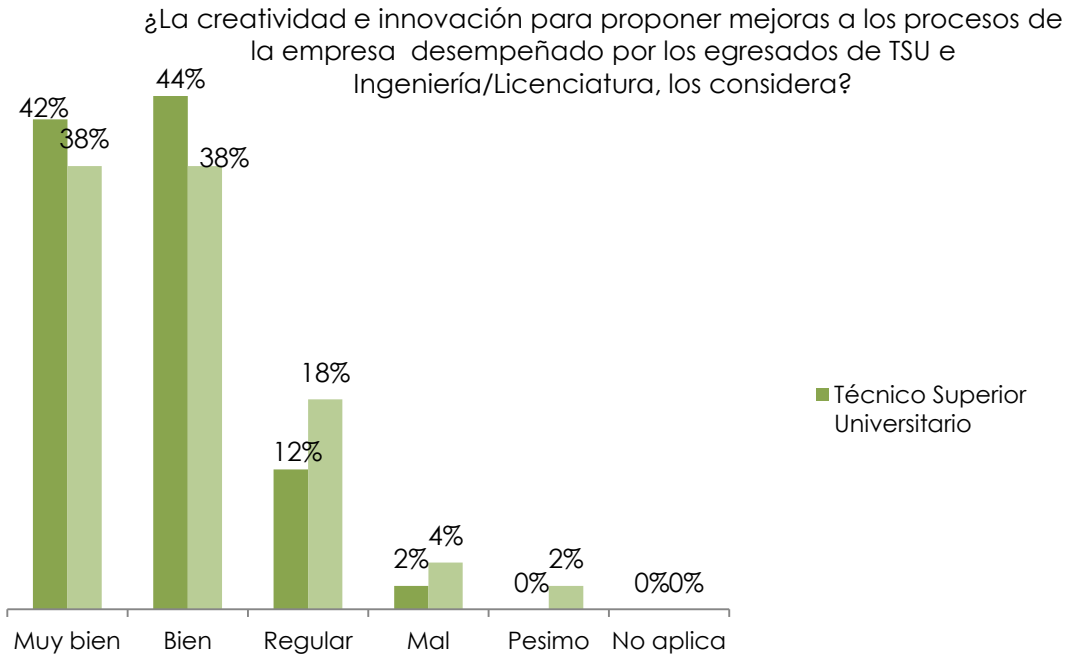
¿La creatividad e innovación para proponer mejoras a los procesos de la empresa desempeñado por los egresados de TSU e Ingeniería/Licenciatura, los considera?
42%
38%
44%
38%
12%
18%
2%
4%
0%
2%
0%0%
Muy bien
Bien
Regular
Mal
Pesimo
No aplica
Técnico Superior Universitario

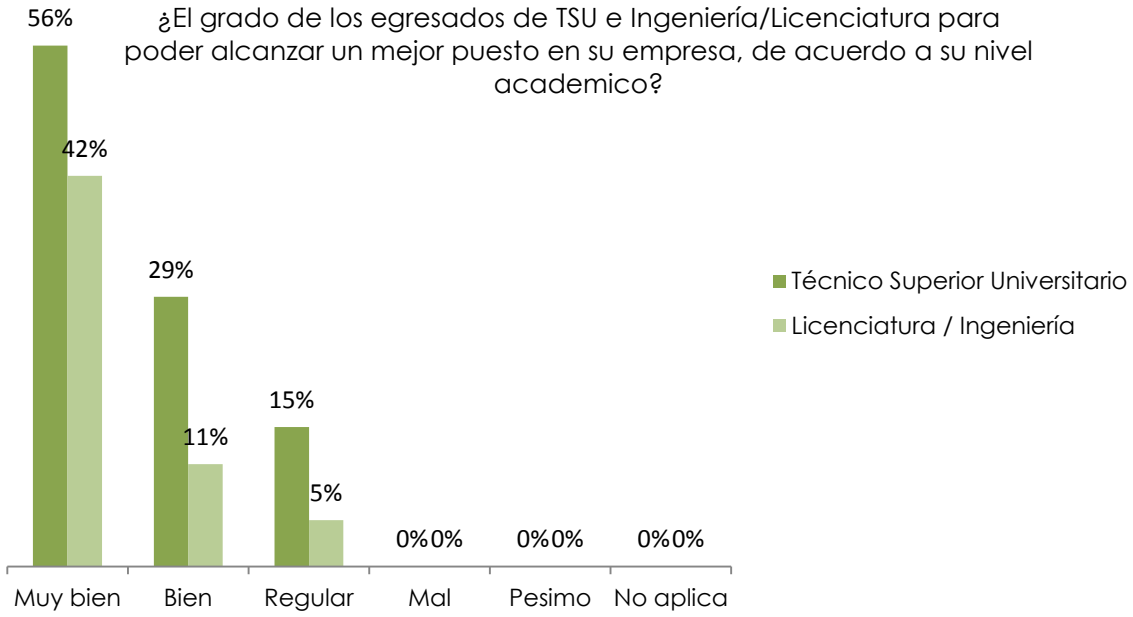
¿El grado de los egresados de TSU e Ingeniería/Licenciatura para poder alcanzar un mejor puesto en su empresa, de acuerdo a su nivel academico?
56%
42%
29%
11%
15%
5%
0%0%
0%0%
0%0%
Muy bien
Bien
Regular
Mal
Pesimo
No aplica
Técnico Superior Universitario
Licenciatura / Ingeniería

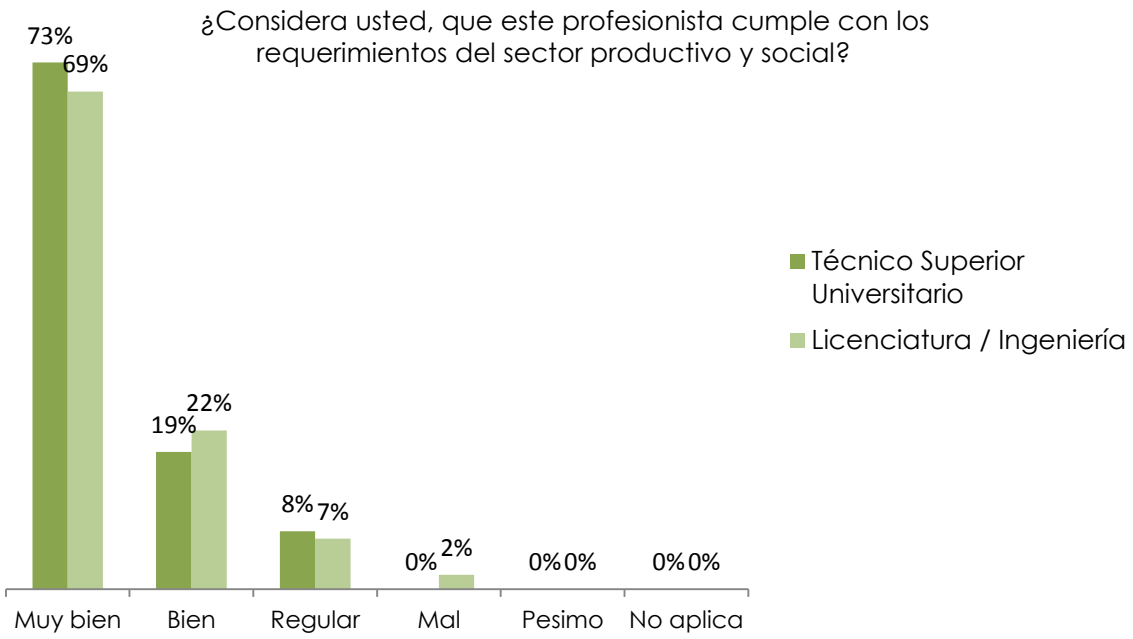
¿Considera usted, que este profesionista cumple con los requerimientos del sector productivo y social?
73%
69%
19%
22%
8%
7%
0%
2%
0%
0%
0%
0%
Muy bien
Bien
Regular
Mal
Pesimo
No aplica
Técnico Superior Universitario
Licenciatura / Ingeniería

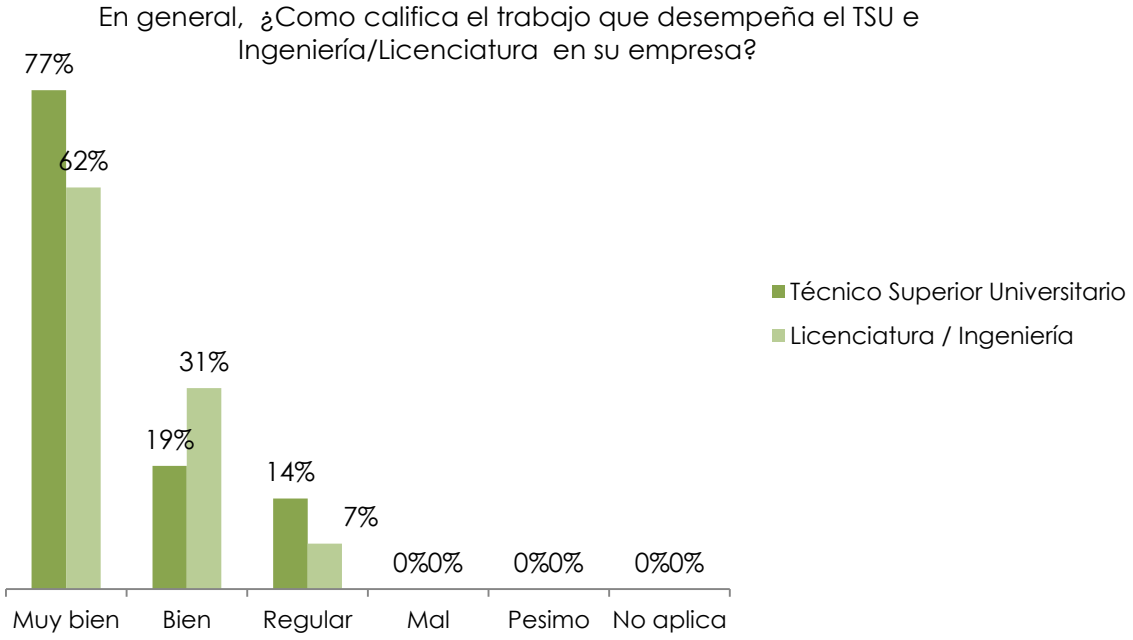
En general, ¿Como califica el trabajo que desempeña el TSU e Ingeniería/Licenciatura en su empresa?
77%
62%
19%
31%
14%
7%
0%
0%
0%
0%
0%
0%
Muy bien
Bien
Regular
Mal
Pesimo
No aplica
Técnico Superior Universitario
Licenciatura / Ingeniería

Procesamiento y Gestión de Información:

Dentro de este rubro se integró la información estadística en base a los índices e indicadores de: Matrícula de nuevo ingreso, reingreso, bajas, aprovechamiento escolar, asistencia, deserción y reprobación. Así mismo, se actualizó la base de datos a solicitud de la Coordinación General de Universidades Tecnológicas y Politécnicas, que incluye el perfil de los Profesores, seguimiento de becas y titulados, así como el procesamiento y envío de los formatos 911 a la CGUTyP.

Además se dio cumplimiento a distintos instrumentos y/o sistemas de información que nos rigen a través de las diferentes entidades:

Sistema de Gestión de la Calidad:

Durante el mes de enero de 2016 se atendió la Auditoría Externa ISO, en la cual mantenemos nuestra Certificación en la Norma 9001:2008 con una vigencia hasta Septiembre del año 2018. También cabe destacar que se trabajó, en coordinación con las áreas, en la actualización de los procedimientos contenidos en el mismo sistema.

Así mismo, durante el periodo informado se llevaron a cabo las siguientes actividades:

- Toma de Protesta del Comité de Calidad, integrado por un representante de cada Unidad Administrativa, con el fin de coordinar y dar seguimiento al Sistema de Gestión de Calidad Institucional.

- Capacitación a integrantes del Comité de Calidad en la nueva versión de la Norma ISO 9001:2015 y Formación de Auditores Internos en el mes de junio 2016.

Se llevó a cabo la migración de los procedimientos ISO al Sistema Integral y Control de Documentos Administrativos de la Secretaría de la Contraloría General del Estado, logrando con ello la alineación y unificación de nuestro Manual de Procedimientos.

AUDITORÍAS INTERNAS

Como una de las principales actividades de autoevaluación, durante el periodo Septiembre-Diciembre 2015, se llevó a cabo la auditoría interna de 21 procedimientos en 10 departamentos, de 6 distintas áreas por parte de 7 auditores internos de la institución.
Dentro del periodo mayo-agosto 2016 se realizó una segunda auditoria interna, auditándose 27 procedimientos ISO de 5 Unidades Administrativas, misma que fue desarrollada por un total de 14 auditores internos.

ESTRUCTURA ORGANIZACIONAL

Derivado de la importancia que representa para nuestra Institución, el contar con una estructura organizacional acorde a las necesidades actuales de las distintas Unidades Administrativas y que la información correspondiente, se encuentre debidamente actualizada, la Dirección de Planeación y Evaluación, durante el cuatrimestre mayo-agosto 2016 se avocó a la tarea de apoyar y dar seguimiento a la validación del Reglamento Interior por parte de la Secretaría de la Contraloría General del Estado, lo anterior con el fin de estar en posibilidad de solicitar la validación del Manual de Organización y de Procedimientos, mismo que fue actualizado el cuatrimestre mayo-agosto 2016.

PROGRAMA DE FORTALECIMIENTO DE LA CALIDAD

El Gobierno Federal, a través del Programa de Fortalecimiento a la Calidad Educativa (PFCE 2016-2017), orienta a las Instituciones a la transformación de los espacios de educación superior de tal forma que aseguren la calidad y pertinencia de los programas educativos que ofertan.

La Universidad Tecnológica de Hermosillo participó en este proceso de planeación PFCE 2016-2017, partiendo de un análisis integral y profundo sobre la situación actual de la capacidad y competitividad académica institucional y de su gestión. En el cual se formularon e integraron los siguientes 3 proyectos:

- Programa de Fortalecimiento de la Oferta Educativa PROFOE
- Programa de Fortalecimiento de la Gestión Institucional PROGES1 (Programa de gestión interdisciplinario con enfoque transversal en la equidad de género)
- Programa de Fortalecimiento de la Gestión Institucional PROGES2 (Programa de Infraestructura Tecnológica y de Telecomunicaciones)

Dentro de las actividades del PROFOCIE 2015 realizadas durante este periodo, destaca el envío a la Coordinación General de Universidades Tecnológicas y Politécnicas de los avances trimestrales correspondientes.

SUBDIRECCIÓN DE SERVICIOS ESCOLARES

Teniendo como visión de la Subdirección de Servicios Escolares, el ser proveedor de servicios administrativos para estudiantes, reconocido por calidad en la atención, eficacia y confiabilidad, contribuyendo a la satisfacción de los estudiantes; así mismo establece las normas aplicables en materia de inscripción, registro escolar, cumplimiento de planes de estudio, políticas de evaluación, procesos de certificación, titulación, equivalencias, revalidaciones y registro escolar.

SERVICIOS ESTUDIANTILES

El Departamento de Servicios Escolares, establece las normas aplicables en materia de inscripción y registro escolar, cumplimiento de planes de estudio, políticas de evaluación, procesos de certificación y de titulación, equivalencias, revalidaciones y registro escolar.

Durante este periodo se reporta lo siguiente:

Atención a solicitudes de documentos académicos de estudiantes de Ingeniería y Licenciatura	
Septiembre-Diciembre 2015	1,968
Enero-Abril 2016	1,308
Mayo-Agosto 2016	1,686
Total de Atención	**4,962**

Durante el periodo sep-dic 2015 se impartieron 22 Talleres de Titulación dirigido a alumnos de licenciatura e ingeniería y 45 Talleres de enero a abril 2016 para alumnos próximos a egresar de Técnicos Superior Universitarios.

Durante el periodo Enero-Abril del 2016, se realizó el ***seguimiento de documentos apócrifos*** de acuerdo al procedimiento establecido, con un reporte de 12 documentos confirmados a través de las Direcciones Generales de cada Subsistema y 4 en trámite de investigación.

Becas, Crédito Educativo y Apoyos al estudiante.

Con el objetivo principal de reducir la deserción escolar por problemas económicos e impulsar la formación de profesionistas. En el periodo de Septiembre a Diciembre 2015 el 29% del total del alumnado recibió algún apoyo a través de los diferentes programas de becas, en Enero a Abril 2016 el 22% y en el periodo de Mayo a Agosto del 2016 el 27.69%. En la siguiente tabla se muestra el detalle:

	Septiembre-Diciembre 2015	Enero-Abril 2016	Mayo-Agosto 2016
Beca Apoya Tu Transporte	359	195	-
Beca de Alimentos	13	8	3
Beca de Excelencia UTH	-	115	-
Excención de colegiatura por economía familiar	260	-	-
Grupos Vulnerables	-	389	500
Beca de Manutención	538	258	58
Beca para Alumnos que Pertenecen a Equipos Representativos	51	146	122
Becas a Grupos Étnicos Registrados	-	2	13
Beca para Trabajadores y Familiares	17	16	18
Fundación Esposos Rodríguez	47	28	48
Otras Becas	9		5
Total	1294	1157	767

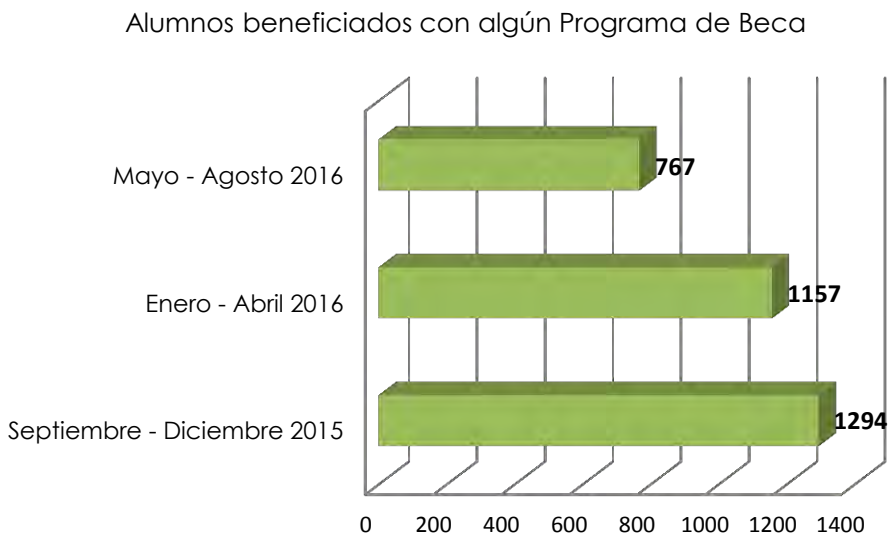

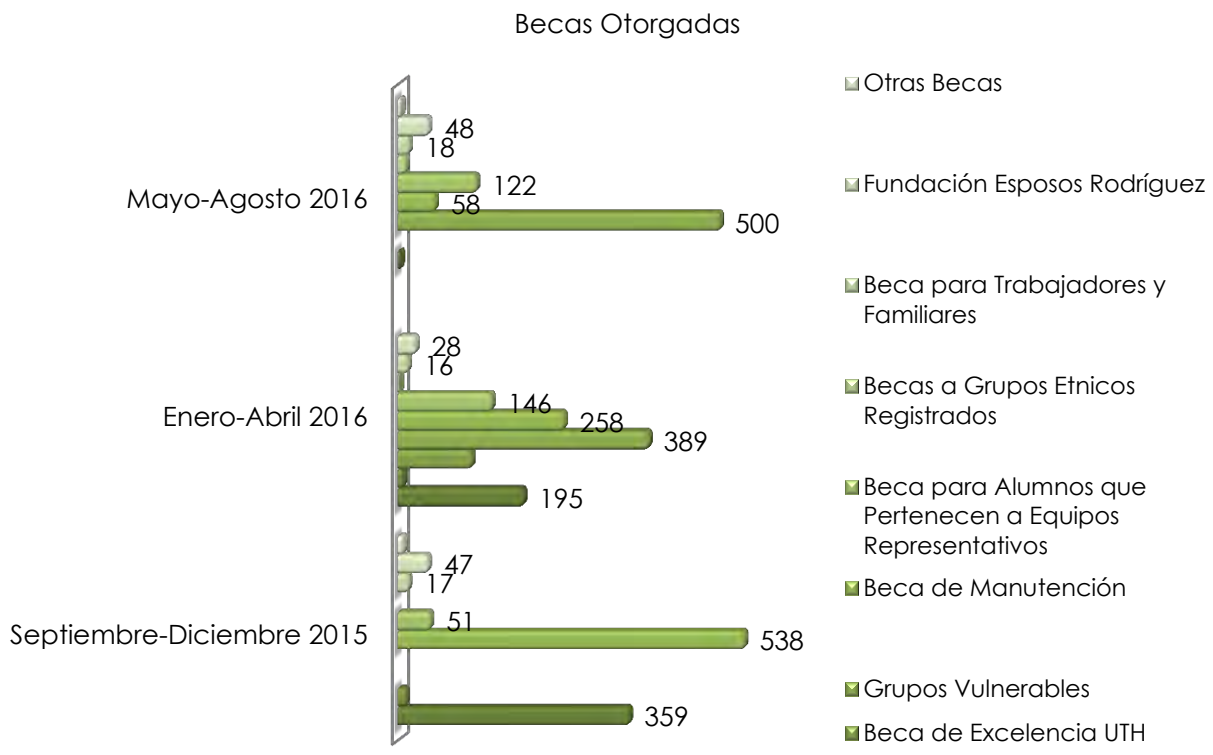

SERVICIOS BIBLIOTECARIOS

Servicios Bibliotecarios tiene el objetivo de contribuir al proceso de formación académica de los profesionistas de cada una de las Carreras que integran la oferta de Educación Superior, con apoyos académicos y didácticos, así como servicios de información bibliográfico, hemerográfico y audiovisual oportunas, utilización de medios tecnológicos y otros servicios diversos.

Usuarios de Biblioteca

- 25,615 Septiembre - Diciembre 2015
- 23,528 Enero - Abril 2016
- 15,607 Mayo - Agosto 2016

Préstamos de equipos de cómputo

- 12,051 Septiembre - Diciembre 2015
- 8,639 Enero - Abril 2016
- 16,395 Mayo - Agosto 2016

Consulta Bibliográfica	27,134 Septiembre - Diciembre 2015
	24,823 Enero - Abril 2016
	788 Mayo - Agosto 2016

Fuente: Departamento de Servicios Estudiantiles

CENTRO DE INCUBACIÓN DE EMPRESAS DE BASE TECNOLÓGICA, CIEBT-UTH

Durante el periodo Enero Abril del 2016, se dio seguimiento a los proyectos identificados como viables e ingresaron al proceso de incubación representando el 33% de las solicitudes recibidas.

Como resultado del proceso de incubación en línea dentro de la plataforma del Instituto Nacional del Emprendedor un total de 8 proyectos fueron beneficiados con la obtención del recurso para la puesta en marcha dentro del programa 2.4 Creación, Seguimiento y Fortalecimiento de Empresas a través de Incubadoras Básicas, Espacios de Vinculación e Incubadoras de Alto Impacto, que asciende a $480,000.00 pesos.

Con el propósito de disminuir el riesgo financiamiento de la operación en los servicios de incubación de empresas, se diseñó un nuevo modelo de negocio para la prestación de servicios dentro del área de fomento al autoempleo, el nuevo modelo para la sustentabilidad se muestra a continuación:

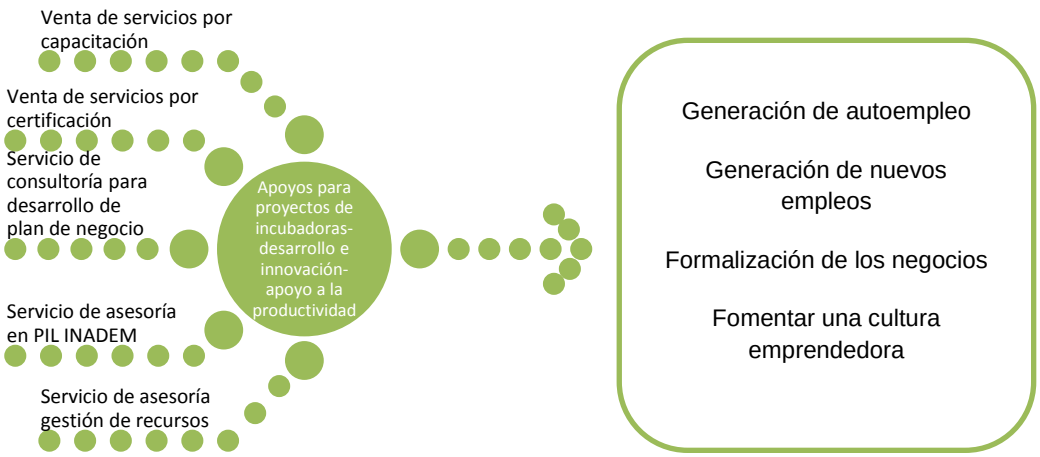

De lo anterior, se tiene una integración de los servicios prestados y formación profesional de estudiantes, utilizando la vinculación al interior de la institución con los servicios de capacitación, consultoría, estadías de alumnos, capacitación, certificación de estándares de competencia y gestión de recursos extraordinarios.

El modelo de negocio diseñado para la operación de la incubadora, permite fortalecimiento y formalización de las actividades de acompañamiento técnico, intercambio tecnológico con el sector productivo y gestión de proyectos de Investigación y Desarrollo potenciales para la integración de la oficina de transferencia de tecnología y centro de investigación tecnológica institucional.

SISTEMAS DE INFORMACIÓN Y COMUNICACIÓN

UT Hermosillo
Opción con Futuro

UNIVERSIDAD TECNOLÓGICA DE HERMOSILLO, SONORA.

DIRECCIÓN DE SISTEMAS DE INFORMACIÓN Y COMUNICACIÓN

La Dirección de Sistemas de Información y Comunicación tiene como misión gestionar eficiente y eficazmente los recursos, infraestructura y servicios tecnológicos institucionales, mediante la administración, mantenimiento y desarrollo de sistemas de información y servicios informáticos que apoyen los procesos realizados por usuarios internos y la realización de trámites y obtención de servicios por parte de usuarios externos; por lo que en este periodo se realizaron las siguientes actividades para poder asegurar el óptimo funcionamiento de los servicios tecnológicos:

- Soporte Técnico a Usuarios
- Mantenimiento a laboratorios de programas educativos
- Apoyo a la planeación de PFCE 2016
- Soporte técnico y logístico SEC y CENEVAL en la aplicación de la Evaluación al Desempeño Docente de Educación Básica.
- Cierre del IV Trimestre del SIR cumpliendo al 100%
- Migración de información de Adeudos de Pago del Sistema Servo Escolar a SIAGE en el Sistema de Ingresos, correspondiente a información de SEPTIEMBRE 2014 a ENERO 2016, en total se migraron 387 movimientos de adeudos generando la referencia correspondiente con vigencia de pago hasta el año 2020 (para evitar la caducidad de referencia).
- Desarrollo Tecnológico para validación de Constancias de Estudio de Servicios Escolares, a través de lectura de código QR, se integró al módulo de Servicios Escolares y al Sistema de Ingresos, para permitir la generación de dicha constancia siempre y cuando exista un pago generado.
- Desarrollo Tecnológico de los Reportes de Evaluación Docente (Reporte de Evaluación de Grupo por Docente y Reporte de Asistencia por Docente) para apoyo de la matriz de datos para otorgar el Estímulo Cuatrimestral Docente.
- Desarrollo Tecnológico de Encuesta de Seguimiento de Egresados, vinculado con el Modulo de Egreso de Servicios Escolares. Esta encuesta ya está disponible en el módulo de Estudiantes.

- Configuración de equipo de comunicaciones en SITE edificio "B" (Router, Switches, etc.), para recibir servicio de Internet MetroCarrier y migración de dicho servicio en área académica. (Telmex / MetroCarrier).
- Reestructuración de red inalámbrica en edificios "A", "E" y "F".
- Actualización de Servidores IPCop a versión 2.1.9. en edificio "P" y red inalámbrica "UTH-NET" para mejor control de servicio Internet.
- Apoyo en proceso de credencialización de alumnado UTHermosillo. Re-configuración de impresora DataCard SP55.
- Atención a auditoría de TI por parte de Carrera TIC.
- Actualización de sitio web Servicios UTHermosillo para mejorar la atención al usuario.
- Mantenimiento preventivo/correctivo a equipos de personal Docente y Administrativo previa solicitud.
- Desarrollo tecnológico de generación de reportes del Sistema de Ingresos: Folios cancelados, Estudiantes Becados, Convenios de Pago, Condonación de Pago, con la posibilidad de impresión y exportación de datos a Excel.
- Convergencia de red de internet (Telmex/Metrocarrier) .
- Llenado de la Encuesta de las Tecnologías de la Información de las IES proporcionado por ANUIES.
- Participación en la organización del Curso de Actualización Tecnológica: Fundamentos de Azure, con la participación de la empresa Tangible IT, y la asistencia de docentes y estudiantes de la Universidad Kino, Colegio La Salle, Secretaria de Educación y Cultura y Universidad Tecnológica de Hermosillo. La asistencia en general fue de 23 personas, de los cuales de UTH fueron 12 (9 docentes y 3 técnicos) y 8 estudiantes.

ADMINISTRACIÓN Y FINANZAS

UT Hermosillo
Opción con Futuro

UNIVERSIDAD TECNOLÓGICA DE HERMOSILLO, SONORA.

DIRECCIÓN DE ADMINISTRACIÓN Y FINANZAS

RECURSOS HUMANOS

Crecimiento y distribución de la plantilla del personal

La matrícula del personal que forma parte de la Universidad Tecnológica de Hermosillo en el periodo septiembre 2015-agosto 2016, presentó cambio de manera mensual como se muestra en la siguiente tabla:

PUESTO	SEPT	OCT	NOV	DIC	ENE	FEB	MAR	ABR	MAY	JUN	JUL	AGO
RECTOR	1	1	1	1	1	1	1	1	1	1	1	1
CONTRALOR	1	1	1	1	1	1	1	1	1	1	1	1
SECRETARIO	2	2	2	2	2	2	2	2	2	2	2	2
ABOGADO GENERAL	1	1	1	1	1	1	1	1	1	1	1	1
DIRECTOR DE AREA	12	11	12	12	14	14	14	14	14	14	14	14
SUBDIRECTOR	3	6	5	5	4	4	4	4	4	4	4	4
PROFESOR DE TIEMPO COMPLETO	105	110	110	110	109	109	109	109	106	106	106	106
PROFESOR DE ASIGNATURA	171	171	169	168	170	166	163	162	154	154	154	154
JEFE DE DEPARTAMENTO	19	19	20	20	20	20	20	13	13	13	13	13
COORDINADOR	5	6	9	9	13	14	14	14	14	14	14	14
INV. ESPECIALIZADO	3	3	4	4	4	4	4	4	4	4	4	4
ABOGADO	1	1	1	1	2	1	1	0	0	0	0	0
JEFE DE OFICINA	15	15	15	15	14	14	15	15	15	15	15	15
TECNICO MANTENIMIENTO	2	2	2	2	2	2	2	2	2	2	2	2
TECNICO EN ELECTRÓNICA				1	1	1	1	1	1	1	1	1
TECNICO BIBLIOTECARIO	2	2	2	2	2	2	2	2	2	2	2	2
SECRETARIAL	22	19	16	16	16	16	16	16	16	16	16	16
ING. EN SISTEMAS	2	2	2	2	2	2	2	2	2	2	2	2
ANALISTA ADMINISTRATIVO	11	11	10	10	10	10	9	9	9	9	9	9
CHOFER	3	3	3	3	3	3	3	3	3	3	3	3
ENFERMERA	1	1	1	1	1	1	1	1	1	1	1	1
TECNICO EN CONTABILIDAD	3	3	3	2	2	2	2	2	2	2	2	2
JEFE SERV. MANTENIMIENTO	1	1	1	1	1	1	1	1	1	1	1	1
AUX ASIT DE SERVICIOS DE MTTO.	1	1	1	1	1	1	1	1	0	0	0	0
APOYO ACADÉMICO	2	2	1	1	1	1	1	1	1	1	1	1
AUDITOR								1	1	1	1	1
TOTAL	**389**	**394**	**392**	**391**	**397**	**393**	**390**	**382**	**370**	**370**	**370**	**370**

Costos totales del personal:

	Septiembre-Diciembre 2015	Enero-Abril 2016	Mayo-Agosto 2016
Sueldos	24,064,292	16,739,292	20,070,032.79

Fuente: Departamento de Programación y Presupuestos

Distribución por tipo

	Docencia	Mandos Medios y Superiores	Personal Administrativo	Total
Septiembre-Diciembre 2015	278	42	70	390
Enero-Abril 2016	271	36	74	381
Mayo-Agosto 2016	260	36	74	370

Capacitación del personal administrativo y académico

Lo primordial para UT Hermosillo es el capital humano, por lo que es importante realizar un diseño de capacitación de acuerdo a las necesidades de la institución, el cual contribuye a elevar la productividad y calidad de los servicios, así mismo esto incentiva y favorece el crecimiento personal y laboral de cada uno, por lo que en este periodo se capacitó a personal administrativo y docentes, como a continuación de presenta:

RECURSOS MATERIALES

Programa de Inversión en Equipamiento

En el cuatrimestre Mayo-Agosto 2016, se llevó a cabo la compra de equipo de cómputo, mediante proceso de Licitación Pública Nacional Mixta No. LA-926031950-E11-2016, en la cual se adquirieron 75 equipos de cómputo y 26 proyectores para diferentes laboratorios y carreras respectivamente; así mismo, se ejerció recurso PRODEP para la compra de equipo de cómputo, asignado directamente a personal docente de esta casa de estudios.

Equipo de Transporte

Actualmente contamos con el siguiente equipo de transporte:

- Dos automóviles Ford Fiesta First, modelo 2006
- Una camioneta Ford Explorer XLS SPORT Modelo 2006
- Un automóvil Chevrolet tipo pick up modelo 1998
- Un automóvil Ford tipo Van Econoline 2001, con capacidad de 8 pasajeros
- Dos automóviles Nissan tipo Tsuru Modelo 2002
- Un autobús International modelo 1990 con capacidad de 45 pasajeros
- Un automóvil Ford tipo ambulancia modelo 1993
- Un automóvil Ford tipo ambulancia modelo 2005
- Un autobús Mercedes Benz, modelo 2004, con capacidad de 45 pasajeros
- Un remolque con capacidad para una tonelada
- Dos automóviles Ford tipo Ranger modelo 2005
- Un remolque con capacidad para tres toneladas, de dos ejes

MANTENIMIENTO A INSTALACIONES

Programa de Mantenimiento Preventivo

Acciones de Mantenimiento Preventivo

	Programado	Alcanzado	%Alcanzado
Septiembre-Diciembre 2015	13	13	100%
Enero-Abril 2016	12	12	100%
Mayo-Agosto 2016	12	12	100%

Programa de Mantenimiento Correctivo

Acciones de Mantenimiento Correctivo

	Reportadas y/o Detectadas	Alcanzado	%Alcanzado
Septiembre-Diciembre 2015	224	224	100%
Enero-Abril 2016	357	357	100%
Mayo-Agosto 2016	139	121	87%

PROGRAMACIÓN Y PRESUPUESTO

Para soportar los gastos operativos de la Universidad, se refrendó el convenio de Coordinación suscrito entre el Gobierno del Estado y el Gobierno Federal para el financiamiento de la Universidad Tecnológica de Hermosillo, Sonora, complementándose con los ingresos propios.

Presupuesto Autorizado

Fuente de Financiamiento	Septiembre-Diciembre 2015		Enero-Abril 2016		Mayo-Agosto 2016	
	Autorizado Original	Total Modificado	Autorizado Original	Total Modificado	Autorizado Original	Total Modificado
Federal	50,787,781	50,787,781	52,216,098	52,216,098	52,216,098.00	53,421,007.82
Estatal	42,295,749	42,295,749	42,032,416.19	42,032,416.19	42,032,416.19	42,032,416.19
Ingresos Propios	17,926,794	28,513,180	10,230,000	15,830,000	10,230,000	30,950,000
Ingreso Estatal (Contingencia Laboral)	-	15,110,506	-	-	-	-
Otros Ingresos: Productos Financieros	110,473	211,492	-	-	-	-
Ingreso Federal (PROFOCIE 2015)	-	-	-	2,826,666	-	2,826,666
Total	***111,120,792***	***136,918,708***	***104,478,514.19***	***112,905,180.19***	***104,478,514.19***	***129,230,090***

Fuente: Departamento de Programación y Presupuesto

Costo de Operación por Programa Educativo:

TÉCNICO SUPERIOR UNIVERSITARIO/INGENIERÍAS	Septiembre-Diciembre 2015		Enero-Abril 2016		Mayo-Agosto 2016	
	MATRÍCULA	**COSTO POR PROGRAMA EDUCATIVO**	**MATRÍCULA**	**COSTO POR PROGRAMA EDUCATIVO**	**MATRÍCULA**	**COSTO POR PROGRAMA EDUCATIVO**
TSU Administración, Área Administración y Evaluación de Proyectos	341	$4,346,835.14	266	$2,096,488.41	208	$6,195,206
TSU Desarrollo de Negocios, Área Mercadotecnia	279	$3,556,501.48	249	$1,962,502.30	233	$6,939,822
TSU Energías Renovables, Área Energía Solar	53	$675,607,81	36	$283,735.27	32	$953,109
TSU Gastronomía	287	$3,658,480.01	237	$1,867,923.88	211	$6,284,560
TSU Manufactura Aeronáutica, Área Maquinado de Precisión	205	$2,613,200.01	173	$1,363,505.62	150	$4,467,697
TSU Mantenimiento, Área Industrial	414	$5,277,389.29	313	$2,466,920.57	270	$8,041,854
TSU Mecánica, Área Industrial	274	$3,492,764.89	252	$1,986,146.91	214	$6,373,914
TSU Mecatrónica, Área Automatización	414	$5,277,389.29	319	$2,514,209.78	255	$7,595,084
TSU Minería, Área Beneficio Minero	191	$2,434,737.57	164	$1,292,571.80	138	$4,110,281
TSU Paramédico	306	$3,900,679.04	231	$1,820,634.67	205	$6,105,852
TSU Procesos Industriales, Artes Gráficas	156	$1,988,581.47	105	$827,561.21	87	$2,591,264
TSU Tecnologías de la Información y Comunicación	281	$3,581,996.11	198	$1,560,544.00	153	$4,557,050
Ingeniería en Desarrollo e Innovación Empresarial	168	$2,141,549.28	159	$1,253,164.12	74	$2,204,064
Ingeniería en Gestión de Proyectos	92	$1,172,753.18	102	$803,916.61	63	$1,876,433
Ingeniería en Mantenimiento Industrial	195	$2,485,726.84	183	$1,442,320.97	87	$2,591,264
Ingeniería en Metal Mecánica	156	$1,988,581.47	145	$1,142,822.63	60	$1,787,079
Ingeniería en Mecatrónica	196	$2,498,474.16	173	$1,363,505.62	88	$2,621,049
Ingeniería en Minería	36	$458,903.42	36	$283,735.27	32	$953,109
Ingeniería en Sistemas Productivos	77	$981,543.42	68	$535,944.40	28	$833,970
Ingeniería en Tecnologías de la Información	136	$1,733,635.13	113	$890,613.50	62	$1,846,648
Licenciatura en Gastronomía	131	$1,669,898.54	133	$1,048,244.20	67	$1,995,571

Licenciatura en Protección Civil y Emergencias	104	$1,325,720.98	84	$662,048.97	42	$1,250,955
Total Técnico Superior Universitario	**3,201**	**$40,128,554**	**2,543**	**$20,042,744.42**	**2,156**	**$64,215,692**
Total Licenciatura	**1,291**	**$16,456,786**	**1,196**	**$9,426,316.29**	**603**	**$17,960,140**
Total General	**4,492**	**$56,585,341**	**3,739**	**$29,469,060.71**	**2,759**	**$82,175,832**

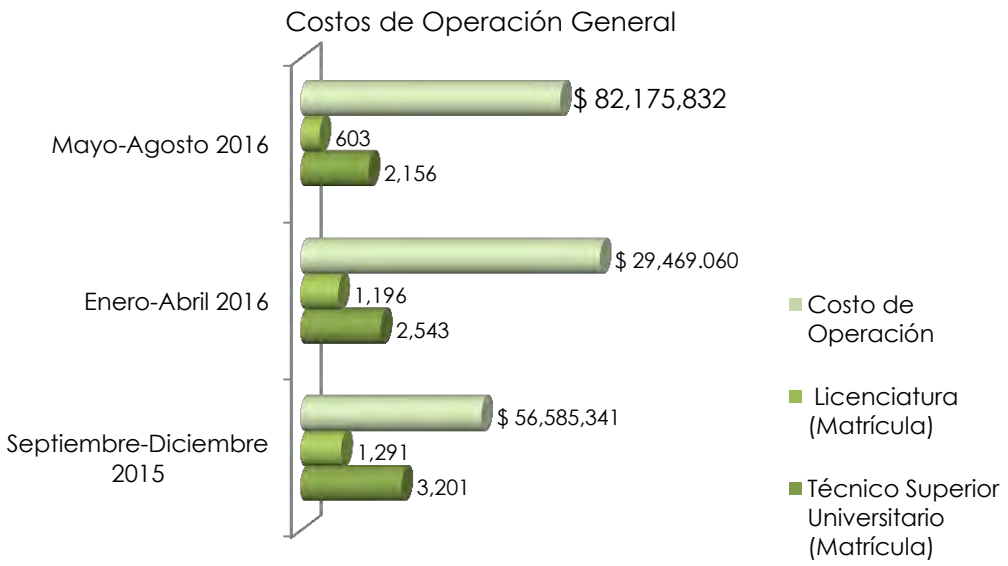

Control Presupuestal

2015		
Septiembre-Diciembre		
Presupuesto Ejercido al Cuatrimestre	152,672,435	
Presupuesto Original Autorizado	111,120,797	137%
2016		
ENERO-ABRIL		
Presupuesto Ejercido al Cuatrimestre	29,469,060.71	26%
Presupuesto Original Autorizado	112,905,180.19	
MAYO-AGOSTO		
Presupuesto Ejercido al Cuatrimestre	82,175,832	64%
Presupuesto Original Autorizado	129,230,089.77	

Fuente: Departamento de Programación y Presupuesto.

RECURSOS FINANCIEROS

Estructura de Subsidios radicados

Los subsidios radicados autorizados a esta Universidad al período que se informa, se integran de la siguiente manera:

FUENTE	Sep-Dic 2015	Enero-Abril 2016	Mayo-Agosto 2016
Federal	54,493,081	12,922,449.00	43,049,480.80
Estatal	47,296,388	14,502,981.12	30,980,546.38
Total	**101,789,469**	**27,425,230.12**	**74,030,027.18**

Fuente: Departamento de Contabilidad

Sistema Estatal de Evaluación

ETCA-II-010

Estado Analítico de Ingresos

Universidad Tecnológica de Hermosillo, Sonora

(PESOS) **Trimestre:** **Tercero**

Rubros de los Ingresos	Ingresos Estimado Original Anual (1)	Ampliaciones y Reducciones (+ ó -) (2)	Ingresos Modificado Anual (3= 1 +2)	Ingresos Devengado Acumulado (4)	Ingresos Recaudado Acumulado (5)	Diferencia (6= 5 - 1)
Impuestos			0			0
Cuotas y Aportaciones de Seguridad Social			0			0
Contribuciones de Mejoras			0			0
Derechos			0			0
Productos	0	0	0	0	0	0
Corriente			0			0
Capital			0			0
Aprovechamientos	0	0	0	0	0	0
Corriente			0			0
Capital			0			0
Ingresos por Ventas de Bienes y Servicios	10,230,000	20,720,000	30,950,000	21,968,978	21,968,978	11,738,978
Participaciones y Aportaciones			0			0
Transferencias, Asignaciones, Subsidios y Otras Ayudas **FEDERALES**	52,216,098	4,031,576	56,247,674	44,891,874	44,891,874	-7,324,224
Transferencias, Asignaciones, Subsidios y Otras Ayudas **ESTATALES**	42,032,416		42,032,416	33,957,284	33,957,284	-8,075,132
Ingresos Derivados de Financiamientos			0			0
Total	**104,478,514**	**24,751,576**	**129,230,090**	**100,818,137**	**100,818,137**	**-3,660,378**
					Ingresos Excedentes 1	

Estado Analítico de Ingresos Por Fuente de Financiamiento	Ingresos Estimado Original Anual (1)	Ampliaciones y Reducciones (+ ó -) (2)	Ingresos Modificado Anual (3= 1 +2)	Ingresos Devengado Acumulado (4)	Ingresos Recaudado Acumulado (5)	Diferencia (6= 5 - 1)
Ingresos del Gobierno	***0***	***0***	***0***	***0***	***0***	***0***
Impuestos			0			0
Contribuciones de Mejoras			0			0
Derechos			0			0
Productos	*0*	*0*	*0*	*0*	*0*	*0*
Corriente			0			0
Capital			0			0
Aprovechamientos	*0*	*0*	*0*	*0*	*0*	*0*
Corriente			0			0
Capital			0			0
Participaciones y Aportaciones			0			0
Transferencias, Asignaciones, Subsidios y Otras Ayudas			0			0
Ingresos de Organismos y Empresas	***104,478,514***	***24,751,576***	***129,230,090***	***100,818,137***	***100,818,137***	***-3,660,378***
Cuotas y aportaciones de Seguridad Social			0			0
Ingresos por ventas de Bienes y Servicios	10,230,000	20,720,000	30,950,000	21,968,978	21,968,978	11,738,978
Transferencias, Asignaciones, Subsidios y Otras Ayudas, **FEDERALES**	52,216,098	4,031,576	56,247,674	44,891,874	44,891,874	-7,324,224
Transferencias, Asignaciones, Subsidios y Otras Ayudas, **ESTATALES**	42,032,416		42,032,416	33,957,284	33,957,284	-8,075,132
Ingresos derivados de Financiamiento	***0***	***0***	***0***	***0***	***0***	***0***
Ingresos Derivados de Financiamientos			0			0
Total	**104,478,514**	**24,751,576**	**129,230,090**	**100,818,137**	**100,818,137**	**-3,660,378**
					Ingresos Excedentes 1	

ETCA-II-11

Sistema Estatal de Evaluación

Estado Analítico del Ejercicio Presupuesto de Egresos

Clasificación por Objeto del Gasto (Capítulo y Concepto)

Universidad Tecnológica de Hermosillo, Sonora

Del 01 de Enero al 30 de Septiembre de 2016

(PESOS)

TRIMESTRE: Tercero

Ejercicio del Presupuesto por Capítulo del Gasto	Egresos Aprobado Anual (1)	Ampliaciones/ (Reducciones) (2)	Egresos Modificado Anual (3=1+2)	Egresos Devengado Acumulado (4)	Egresos Pagado Acumulado (5)	Subejercicio (6 = 3 - 4)
Servicios Personales	86,319,088	1,428,317	87,747,405	70,432,949	70,432,949	17,314,456
Remuneraciones al Personal de Carácter Permanente	45,950,799.73	1,428,317	47,379,117	45,844,828	45,844,828	1,534,288
Remuneraciones al Personal de Carácter Transitorio			0		0	0
Remuneraciones Adicionales y Especiales	19,951,331.85		19,951,332	11,717,978	11,717,978	8,233,354
Seguridad Social	8,068,067.84		8,068,068	6,636,745	6,636,745	1,431,323
Otras Prestaciones Sociales y Económicas	4,518,021.09		4,518,021	3,391,825	3,391,825	1,126,196
Previsiones			0		0	0
Pago de Estímulos a Servidores Públicos	7,830,867.67		7,830,868	2,841,572	2,841,572	4,989,295
Materiales y Suministros	2,088,644	-86,164	2,002,480	1,023,578	1,023,578	978,902
Materiales de Administración, Emisión de Documentos y Artículos Oficiales	634,844.00	-11,894	622,950	403,433	403,433	219,517

Alimentos y Utensilios	300,000.00	-34,882	265,118	110,322	110,322	154,796
Materias Primas y Materiales de Producción y Comercialización			0	0	0	0
Materiales y Artículos de Construcción y de Reparación	390,000.00	-20,982	369,018	249,855	249,855	119,163
Productos Químicos, Farmacéuticos y de Laboratorio	55,000.00		55,000	26,391	26,391	28,609
Combustibles, Lubricantes y Aditivos	170,800.00		170,800	108,765	108,765	62,035
Vestuario, Blancos, Prendas de Protección y Artículos Deportivos	128,000.00		128,000	14,377	14,377	113,623
Materiales y Suministros Para Seguridad			0		0	0
Herramientas, Refacciones y Accesorios Menores	410,000.00	-18,406	391,594	110,434	110,434	281,160
Servicios Generales	16,070,782	17,524,307	33,595,089	18,895,890	18,895,890	14,699,199
Servicios Básicos	3,216,000.00	-852,379.88	2,363,620	2,177,439	2,177,439	186,181
Servicios de Arrendamiento	270,000.00	-71,561.74	198,438	158,705	158,705	39,733
Servicios Profesionales, Científicos, Técnicos y Otros Servicios	4,991,782.00	20,382,730.09	25,374,512	13,387,954	13,387,954	11,986,558
Servicios Financieros, Bancarios y Comerciales	1,043,000.00	-276,440.37	766,560	530,137	530,137	236,422
Servicios de Instalación, Reparación, Mantenimiento y Conservación	4,339,000.00	-1,205,591.27	3,133,409	1,691,379	1,691,379	1,442,030
Servicios de Comunicación Social y Publicidad.	300,000.00	-79,513.05	220,487	169,391	169,391	51,096
Servicios de Traslado y Viáticos	1,351,000.00	-359,958.47	991,042	528,273	528,273	462,769
Servicios Oficiales	510,000.00	273.82	510,274	251,369	251,369	258,905
Otros Servicios Generales	50,000.00	-13,252.17	36,748	1,244	1,244	35,504
Transferencias, Asignaciones, Subsidios y	0	2,379,456	2,379,456	1,665,404	1,665,404	714,052

Otras Ayudas						
Transferencias Internas y Asignaciones al Sector Público			0			0
Transferencias al Resto del Sector Público			0			0
Subsidios y Subvenciones		1,624,456.24	1,624,456	893,637	893,637	730,819
Ayudas Sociales		755,000.00	755,000	771,766	771,766	-16,766
Pensiones y Jubilaciones			0			0
Transferencias a Fideicomisos, Mandatos y Otros Análogos			0			0
Transferencias a la Seguridad Social			0			0
Donativos			0			0
Transferencias al Exterior			0			0
Bienes Muebles, Inmuebles e Intangibles	0	3,505,660	3,505,660	-210,419	-210,419	3,716,079
Mobiliario y Equipo de Administración		3,305,660.00	3,305,660	-599,745	-599,745	3,905,405
Mobiliario y Equipo Educacional y Recreativo		200,000.00	200,000	222,307	222,307	-22,307
Equipo e Instrumental Médico y de Laboratorio			0			0
Vehículos y Equipo de Transporte			0			0
Equipo de Defensa y Seguridad			0			0
Maquinaria, Otros Equipos y Herramientas			0	-2,931	-2,931	2,931
Activos Biológicos			0			0
Bienes Inmuebles			0			0
Activos Intangibles			0	169,950	169,950	-169,950
Inversión Pública	0	0	0	0	0	0
Obra Pública en Bienes de Dominio Público			0			0

Obra Pública en Bienes Propios			0			0
Proyectos Productivos y Acciones de Fomento			0			0
Inversiones Financieras y Otras Provisiones	0	0	0	0	0	0
Inversiones Para el Fomento de Actividades Productivas.			0			0
Acciones y Participaciones de Capital			0			0
Compra de Títulos y Valores			0			0
Concesión de Préstamos			0			0
Inversiones en Fideicomisos, Mandatos y Otros Análogos			0			0
Otras Inversiones Financieras			0			0
Provisiones para Contingencias y Otras Erogaciones Especiales			0			0
Participaciones y Aportaciones	0	0	0	0	0	0
Participaciones			0			0
Aportaciones			0			0
Convenios			0			0
Deuda Pública	0	0	0	0	0	0
Amortización de la Deuda Pública			0			0
Intereses de la Deuda Pública			0			0
Comisiones de la Deuda Pública			0			0
Gastos de la Deuda Pública			0			0
Costo por Coberturas			0			0
Apoyos Financieros			0			0
Adeudos de Ejercicios Fiscales Anteriores (Adefas)			0			0
Total del Gasto	**104,478,514**	**24,751,576**	**129,230,090**	**91,807,401**	**91,807,401**	**37,422,689**

AVANCE DEL PROGRAMA ANUAL DE ADQUISICIONES

Sistema Estatal de Evaluación

Estado Analítico del Ejercicio Presupuesto de Egresos

Por Partida del Gasto

Universidad Tecnológica de Hermosillo, Sonora

Del 01 de Enero al 30 de Septiembre de 2016

Ejercicio del Presupuesto por Partida / Descripción		Egresos Aprobado Anual (1)	Ampliaciones/ (Reducciones) (2)	Egresos Modificado Anual (3=1+2)	Egresos Devengado Acumulado (4)	Egresos Pagado Acumulado (5)	Subejercicio (6 = 3 - 4)	% Avance Anual (7= 4/3)
2000	**MATERIALES Y SUMINISTROS**	**2,088,644**	- 86,164	**2,002,480**	**1,023,578**	**1,023,578**	**978,902**	**51%**
2000 **2100**	MATERIALES DE ADMINISTRACION, EMISION DE DOCUMENTOS Y ARTICULOS OFICIALES	634,844	- 11,895	622,949	403,433	403,433	219,517	65%
2000 2100 **0211**	MATERIALES, UTILES Y EQUIPOS MENORES DE OFICINA	150,000	- 6,848	143,152	91,068	91,068	52,085	64%
2000 2100 0211 **21101**	MATERIALES, UTILES Y EQUIPOS MENORES DE OFICINA	150,000	- 6,848	143,152	91,068	91,068	52,085	64%
2000 2100 **0212**	MATERIALES Y UTILES DE IMPRESIÓN Y REPRODUCCION	70,000	- 5,047	64,953	57,124	57,124	7,829	88%
2000 2100 0212 **21201**	MATERIALES Y UTILES DE IMPRESIÓN Y REPRODUCCION	70,000	- 5,047	64,953	57,124	57,124	7,829	88%
2000 2100 **0215**	MATERIAL IMPRESO E INFORMACION DIGITAL	220,000		220,000	62,691	62,691	157,309	28%
2000 2100 0215 **21501**	MATERIAL PARA INFORMACION			220,000	62,691	62,691	157,309	28%

		220,000						
2000 2100 **0216**	MATERIAL DE LIMPIEZA	189,844		189,844	175,205	175,205	14,639	92%
2000 2100 0216 **21601**	MATERIAL DE LIMPIEZA	189,844		189,844	175,205	175,205	14,639	92%
2000 2100 **0218**	MATERIALES PARA EL REGISTRO E IDENTIFICACION DE BIENES Y PERSONAS	5,000		5,000	17,345	17,345	-12,345	347%
2000 2100 0218 **21801**	PLACAS, ENGOMADOS, CALCOMANIAS Y HOLOGRAMAS	5,000		5,000	17,345	17,345	-12,345	347%
2000 **2200**	**ALIMENTOS Y UTENSILIOS**	**300,000**	**-34,882**	265,118	110,322	110,322	154,796	42%
2000 2200 **0221**	PRODUCTOS ALIMENTICIOS PARA PERSONAS	300,000	-34,882	265,118	99,349	99,349	165,770	37%
2000 2200 0221 **22101**	PRODUCTOS ALIMENTICIOS PARA EL PERSONAL EN LAS INSTALACIONES	300,000	-34,882	265,118	99,349	99,349	165,770	37%
2000 2200 **0223**	**UTENSILIOS PARA EL SERVICIO DE ALIMENTACIÓN**				10,974	10,974	-10,974	
2000 2200 **0223 22301**	UTENSILIOS PARA EL SERVICIO DE ALIMENTACIÓN				10,974	10,974	-10,974	
2000 **2400**	**MATERIALES Y ARTICULOS DE CONTRUCCION Y DE REPARACION**	**390,000**	**-20,982**	**369,018**	**249,855**	**249,855**	**119,163**	**68%**
2000 2400 **0246**	MATERIAL ELECTRICO Y ELECTRONICO	175,000	-20,982	154,018	58,769	58,769	95,249	38%
2000 2400 0246 **24601**	MATERIAL ELECTRICO Y ELECTRONICO	175,000	-20,982	154,018	58,769	58,769	95,249	38%
2000 2400 **0248**	MATERIALES COMPLEMENTARIOS				2,257	2,257	-2,257	
2000 2400 **0248 24801**	MATERIALES COMPLEMENTARIOS				2,257	2,257	-2,257	
2000 2400 **0249**	**OTROS MATERIALES Y ARTICULOS DE CONSTRUCCION Y REPARACION**	**215,000**		215,000	188,829	188,829	26,171	88%

2000 2400 0249 **24901**	OTROS MATERIALES Y ARTICULOS DE CONSTRUCCION Y REPARACION	215,000		215,000	188,829	188,829	26,171	88%
2000 **2500**	**PRODUCTOS QUIMICOS,FARMACEUTICOS Y DE LABORATORIO**	**55,000**		**55,000**	**26,391**	**26,391**	**28,609**	**48%**
2000 2500 **0253**	**MEDICINAS Y PRODUCTOS FARMACEUTICOS**	55,000		55,000	26,391	26,391	28,609	48%
2000 2500 0253 **25301**	MEDICINAS Y PRODUCTOS FARMACEUTICOS	55,000		55,000	26,391	26,391	28,609	48%
2000 **2600**	**COMBUSTIBLES,LUBRICANTES Y ADITIVOS**	**170,800**		**170,800**	**108,765**	**108,765**	**62,035**	**64%**
2000 2600 **0261**	**COMBUSTIBLES,LUBRICANTES Y ADITIVOS**	**170,800**		170,800	108,765	108,765	62,035	64%
2000 2600 0261 **26101**	COMBUSTIBLES	170,000		170,000	108,765	108,765	61,235	64%
2000 2600 0261 **26102**	LUBRICANTES Y ADITIVOS	800		800	0	0	800	0%
2000 **2700**	**VESTUARIO, BLANCOS, PRENDAS DE PROTECCION Y ARTICULOS DEPORTIVOS**	**128,000**		**128,000**	**14,377**	**14,377**	**113,623**	**11%**
2000 2700 **0271**	**VESTUARIO Y UNIFORMES**	80,000		80,000	7,395	7,395	72,605	9%
2000 2700 0271 **27101**	VESTUARIO Y UNIFORMES	80,000		80,000	7,395	7,395	72,605	9%
2000 2700 **0273**	**ARTICULOS DEPORTIVOS**	48,000		48,000	6,982	6,982	41,018	15%
2000 2700 0273 **27301**	ARTICULOS DEPORTIVOS	48,000		48,000	6,982	6,982	41,018	15%
2000 **2900**	**HERRAMIENTAS REFACCIONES Y ACCESORIOS MENORES**	**410,000**	-18,406	391,594	110,434	110,434	281,160	28%

2000 2900 **0291**	**HERRAMIENTAS MENORES**	35,000	-9,203	**25,797**	**61,034**	**61,034**	**-35,237**	**237%**
2000 2900 0291 **29101**	HERRAMIENTAS MENORES	35,000	-9,203	25,797	61,034	61,034	-35,237	237%
2000 2900 **0292**	**REFACCIONES Y ACCESORIOS MENORES DE EDIFICIOS**	25,000	-9,203	15,797	4,567	4,567	11,230	29%
2000 2900 0292 **29201**	REFACCIONES Y ACCESORIOS MENORES DE EDIFICIOS	25,000	-9,203	15,797	4,567	4,567	11,230	29%
2000 2900 **0294**	**REFACCIONES Y ACCESORIOS MENORES DE EQUIPO DE COMPUTO Y TECNOLOGIAS DE LA INFORMACION**	350,000		350,000	44,833	44,833	305,167	13%
2000 2900 0294 **29401**	REFACCIONES Y ACCESORIOS MENORES DE EQUIPO DE COMPUTO Y TECNOLOGIAS DE LA INFORMACION	350,000		350,000	44,833	44,833	305,167	13%
3000	**SERVICIOS GENERALES**	**16,070,782**	**17,524,307**	**33,595,089**	**18,895,890**	**18,895,890**	**14,699,199**	**56%**
3000 **3100**	**SERVICIOS BASICOS**	**3,216,000**	**-852,380**	**2,363,620**	**2,177,439**	**2,177,439**	**186,181**	**92%**
3000 3100 **0311**	**ENERGIA ELECTRICA**	2,420,000	-641,405	1,778,595	1,624,388	1,624,388	154,207	91%
3000 3100 0311 **31101**	ENERGIA ELECTRICA	2,420,000	-641,405	1,778,595	1,624,388	1,624,388	154,207	91%
3000 3100 **0314**	**TELEFONIA TRADICIONAL**	740,000	-196,132	543,868	535,986	535,986	7,882	99%
3000 3100 0314 **31401**	TELEFONIA TRADICIONAL	740,000	-196,132	543,868	535,986	535,986	7,882	99%
3000 3100 **0315**	**TELEFONIA CELULAR**	18,000	-4,771	13,229	1,399	1,399	11,830	11%
3000 3100 0315 **31501**	TELEFONIA CELULAR	18,000	-4,771	13,229	1,399	1,399	11,830	11%

3000 3100 **0318**	**SERVICIOS POSTALES Y TELEGRAFICOS**	38,000	-10,072	27,928	15,666	15,666	12,262	56%
3000 3100 0318 **31801**	SERVICIO POSTAL	38,000	-10,072	27,928	15,666	15,666	12,262	56%
3000 **3200**	**SERVICIO DE ARRENDAMIENTO**	**270,000**	**-71,562**	**198,438**	**158,705**	**158,705**	**39,733**	**80%**
3000 3200 **0323**	**ARRENDAMIENTO DE MOBILIARIO Y EQUIPO DE ADMINISTRACION,EDUCACIONAL Y RECREATIVO**	240,000	-63,610	176,390	158,705	158,705	17,684	90%
3000 3200 0323 **32301**	ARRENDAMIENTO DE MUEBLES MAQUINARIA Y EQUIPO	240,000	-63,610	176,390	158,705	158,705	17,684	90%
3000 3200 **0325**	**ARRENDAMIENTO DE EQUIPO DE TRANSPORTE**	30,000	-7,951	22,049	0	0	22,049	0%
3000 3200 0325 **32501**	ARRENDAMIENTO DE EQUIPO DE TRANSPORTE	30,000	-7,951	22,049	0	0	22,049	0%
3000 **3300**	**SERVICIOS PROFESIONALES,CIENTIFICOS, TECNICOS Y OTROS SERVICIOS**	**4,991,782**	**20,382,730**	**25,374,512**	**13,387,954**	**13,387,954**	**11,986,558**	**53%**
3000 3300 **0331**	**SERV LEGALES,DE CONTABILIDAD, AUDITORIAS Y RELACIONADOS**	20,000	-5,301	14,699	73,223	73,223	-58,524	498%
3000 3300 0331 **33101**	SERVICIOS LEGALES DE CONTABILIDAD, AUDITORIAS Y RELACIONADOS	20,000	-5,301	14,699	73,223	73,223	-58,524	498%
3000 3300 **0333**	**SERVICIOS DE CONSULTORIA ADMISNITRATIVA, PROCESOS, TECNICA Y EN TECNOLOGIAS DE LA INFORMACION**	2,230,000	19,954,777	22,184,777	12,640,599	12,640,599	9,544,178	57%
3000 3300 0333 **33301**	SERVICIOS DE INFORMATICA	250,000	-66,261	183,739	46,400	46,400	137,339	25%
3000 3300 0333 **33302**	SERVICIOS DE CONSULTORIAS	1,980,000	20,021,038	22,001,038	12,594,199	12,594,199	9,406,839	57%

3000 3300 **0334**	**SERVICIOS DE CAPACITACION**	1,021,782	889,129	1,910,911	149,498	149,498	1,761,413	8%
3000 3300 0334 **33401**	SERVICIOS DE CAPACITACION	1,021,782	889,129	1,910,911	149,498	149,498	1,761,413	8%
3000 3300 **0336**	**SERVICIOS DE APOYO ADMINISTRATIVO, TRADUCCION, FOTOCOPIADO E IMPRESIÓN**	700,000	- 185,530	514,470	117,810	117,810	396,659	23%
3000 3300 0336 **33603**	IMPRESIONES Y PUBLICACIONES OFICIALES	700,000	- 185,530	514,470	117,810	117,810	396,659	23%
3000 3300 **0338**	**SERVICIOS DE VIGILANCIA**	1,020,000	- 270,344	749,656	406,823	406,823	342,833	54%
3000 3300 0338 **33801**	SERVICIOS DE VIGILANCIA	1,020,000	- 270,344	749,656	406,823	406,823	342,833	54%
3000 **3400**	**SERVICIOS FINANCIEROS, BANCARIOS Y COMERCIALES**	**1,043,000**	**- 276,440**	**766,560**	**530,137**	**530,137**	**236,422**	**69%**
3000 3400 **0341**	**SERVICIOS FINANCIEROS Y BANCARIOS**	278,000	- 73,682	204,318	191,230	191,230	13,088	94%
3000 3400 0341 **34101**	SERVICIOS FINANCIEROS Y BANCARIOS	278,000	- 73,682	204,318	191,230	191,230	13,088	94%
3000 3400 **0345**	**SEGURO DE BIENES PATRIMONIALES**	765,000	- 202,758	562,242	338,907	338,907	223,334	60%
3000 3400 0345 **34501**	SEGURO DE BIENES PATRIMONIALES	765,000	- 202,758	562,242	338,907	338,907	223,334	60%
3000 **3500**	**SERVICIOS DE INSTALACION, REPARACION, MANTENIMIENTO Y CONSERVACION**	**4,339,000**	**- 1,205,591**	**3,133,409**	**1,691,379**	**1,691,379**	**1,442,030**	**54%**
3000 3500 **0351**	**CONSERVACION Y MANTENIMIENTO MENOR DE INMUEBLES**	580,000	- 209,293	370,707	17,640	17,640	353,067	5%
3000 3500 0351 **35101**	MANTENIMIENTO Y CONSERVACION DE INMUEBLES	580,000	- 209,293	370,707	17,640	17,640	353,067	5%

3000 3500 **0352**	**INSTALACION, REPARACION Y MANTENIMIENTO DE MOBILIARIOS Y EQUIPO DE ADMINISTRACION, EDUCACIONAL Y RECREATIVO**	500,000	- 132,522	367,478	7,379	7,379	360,099	2%
3000 3500 0352 **35201**	MANTENIMIENTO Y CONSERVACION DE MOBILIARIO Y EQUIPO	500,000	- 132,522	367,478	7,379	7,379	360,099	2%
3000 3500 **0353**	**INSTALACION, REPARACION Y MANTENIMIENTO DE EQUIPO DE COMPUTO Y TECNOLOGIA DE LA INFORMACION**	54,000	- 14,312	39,688	3,630	3,630	36,058	9%
3000 3500 0353 **35302**	MANTENIMIENTO Y CONSERVACION DE BIENES INFORMATICOS	54,000	- 14,312	39,688	3,630	3,630	36,058	9%
3000 3500 **0355**	**REPARACION Y MANTENIMIENTO DE EQUIPO DE TRANSPORTE**	245,000	- 64,936	180,064	59,034	59,034	121,031	33%
3000 3500 0355 **35501**	MANTENIMIENTO Y CONSERVACION DE EQUIPO DE TRANSPORTE	245,000	- 64,936	180,064	59,034	59,034	121,031	33%
3000 3500 **0357**	**INSTALACION, REPARACION Y MANTENIMIENTO DE MAQUINARIA, OTROS EQUIPOS Y HERRAMIENTAS**	350,000	- 92,765	257,235	127,556	127,556	129,679	50%
3000 3500 0357 **35701**	MANTENIMIENTO Y CONSERVACION DE MAQUINARIA Y EQUIPO	350,000	- 92,765	257,235	127,556	127,556	129,679	50%
3000 3500 **0358**	**SERVICIOS DE LIMPIEZA Y MANEJO DE DESECHOS**	1,800,000	- 477,078	1,322,922	1,008,120	1,008,120	314,802	76%
3000 3500 0358 **35801**	SERVICIOS DE LIMPIEZA Y MANEJO DE DESECHOS	1,800,000	- 477,078	1,322,922	1,008,120	1,008,120	314,802	76%
3000 3500 **0359**	**SERVICIOS DE JARDINERIA Y FUMIGACION**	810,000	- 214,685	595,315	468,020	468,020	127,295	79%
3000 3500 0359 **35901**	SERVICIOS DE JARDINERIA Y FUMIGACION	810,000	- 214,685	595,315	468,020	468,020	127,295	79%

3000 **3600**	**SERVICIOS DE COMUNICACIÓN SOCIAL Y PUBLICIDAD**	**300,000**	**-79,513**	**220,487**	**169,391**	**169,391**	**51,096**	**77%**
3000 3600 **0362**	**DIFUSION POR RADIO, TELEVISION Y OTROS MEDIOS DE MENSAJES COMERCIALESPARA PROMOVER LA VENTA DE BIENES O SERVICIOS**	300,000	-79,513	220,487	169,391	169,391	51,096	77%
3000 3600 0362 **36201**	DIFUSION POR RADIO, TELEVISION Y OTROS MEDIOS DE MENSAJES COMERCIALESPARA PROMOVER LA VENTA DE PRODUCTOS O SERVICIOS	300,000	-79,513	220,487	169,391	169,391	51,096	77%
3000 **3700**	**SERVICIOS DE TRASLADO Y VIATICOS**	**1,351,000**	**-359,958**	**991,042**	**528,273**	**528,273**	**462,769**	**53%**
3000 3700 **0371**	**PASAJES AEREOS**	700,000	-187,415	512,585	224,180	224,180	288,405	44%
3000 3700 0371 **37101**	PASAJES AEREOS	700,000	-187,415	512,585	224,180	224,180	288,405	44%
3000 3700 **0372**	**PASAJES TERRESTRES**	80,000	-21,203	58,797	29,238	29,238	29,558	50%
3000 3700 0372 **37201**	PASAJES TERRESTRES	80,000	-21,203	58,797	29,238	29,238	29,558	50%
3000 3700 **0375**	**VIATICOS EN EL PAIS**	571,000	-151,340	419,660	274,855	274,855	144,806	65%
3000 3700 0375 **37501**	VIATICOS EN EL PAIS	511,000	-135,437	375,563	236,565	236,565	138,998	63%
3000 3700 0375 **37502**	GASTOS DE CAMINO	60,000	-15,903	44,097	38,290	38,290	5,807	87%
3000 **3800**	**SERVICIOS OFICIALES**	**510,000**	**274**	**510,274**	**251,369**	**251,369**	**258,905**	**49%**
3000 3800 **0381**	**GASTOS DE CEREMONIAL**	325,000	-86,139	238,861	84,782	84,782	154,079	35%

3000 3800 0381 **38101**	GASTOS DE CEREMONIAL	325,000	-86,139	238,861	84,782	84,782	154,079	35%
3000 3800 **0383**	**CONGRESOS Y CONVENCIONES**	185,000	86,413	271,413	166,587	166,587	104,826	61%
3000 3800 0383 **38301**	CONGRESOS Y CONVENCIONES	185,000	86,413	271,413	166,587	166,587	104,826	61%
3000 **3900**	**OTROS SERVICIOS GENERALES**	**50,000**	**-13,252**	**36,748**	**1,244**	**1,244**	**35,504**	**3%**
3000 3900 **0392**	**IMPUESTOS Y DERECHOS**	**50,000**	**-13,252**	36,748	1,244	1,244	35,504	3%
3000 3900 0392 **39201**	IMPUESTOS Y DERECHOS	50,000	-13,252	36,748	1,244	1,244	35,504	3%
5000	**BIENES MUEBLES,INMUEBLES E INTANGIBLES**		**3,505,660**	**3,505,660**	**-210,419**	**-210,419**	**3,716,079**	**-6%**
5000 **5100**	**MOBILIARIO Y EQUIPO DE ADMINISTRACION**		**3,305,660**	3,305,660	-599,745	-599,745	3,905,405	-18%
5000 5100 **0511**	**MUEBLES DE OFICINA Y ESTANTERIA**		80,000	80,000	0	0	80,000	0%
5000 5100 0511 **51101**	MOBILIARIO		80,000	80,000			80,000	0%
5000 5100 **0515**	**EQUIPO DE COMPUTO Y DE TECNOLOGIAS DE LA INFORMACION**		2,205,660	2,205,660	-285,359	-285,359	2,491,019	-13%
5000 5100 0515 **51501**	EQUIPO DE CÓMPUTO Y DE TECNOLOGIAS DE LA INFORMACION		2,205,660	2,205,660	-285,359	-285,359	2,491,019	-13%
5000 5100 **0519**	**OTROS MOBILIARIOS Y EQUIPOS DE ADMINISTRACION**		1,020,000	1,020,000	-314,386	-314,386	1,334,386	-31%
5000 5100 0519 **51901**	OTROS MOBILIARIOS Y EQUIPOS DE ADMINISTRACION				-20,525	-20,525	20,525	
5000 5100 0519 **51902**	MOBILIARIO Y EQUIPO PARA ESCUELAS LABORATORIOS Y TALLERES		1,020,000	1,020,000	-293,861	-293,861	1,313,861	-29%

5000 **5200**	**MOBILIARIO Y EQUIPO EDUCACIONAL Y RECREATIVO**		**200,000**	**200,000**	**222,307**	**222,307**	**-22,307**	**111%**
5000 5200 **0521**	**EQUIPOS Y APARATOS AUDIVISUALES**		40,000	40,000	192,147	192,147	-152,147	480%
5000 5200 **0521 52101**	EQUIPOS Y APARATOS AUDIVISUALES		40,000	40,000	192,147	192,147	-152,147	480%
5000 5200 **0523**	**CAMARAS FOTOGRÁFICAS Y DE VIDEO**		160,000	160,000	30,160	30,160	129,840	19%
5000 5200 **0523 52301**	CAMARAS FOTOGRÁFICAS Y DE VIDEO		160,000	160,000	30,160	30,160	129,840	19%
5000 **5600**	**MAQUINARIA, OTROS EQUIPOS Y HERRAMIENTA**				-2,931	-2,931	2,931	
5000 5600 **0565**	**EQUIPO DE COMUNICACIÓN Y TELECOMUNICACIÓN**				-2,931	-2,931	2,931	
5000 5600 **0565 56501**	EQUIPO DE COMUNICACIÓN Y TELECOMUNICACIÓN				-2,931	-2,931	2,931	
5000 **5900**	**ACTIVOS INTANGIBLES**				169,950	169,950	-169,950	
5000 5900 **0591**	**SOFTWARE**				169,950	169,950	-169,950	
5000 5900 **0591 59101**	SOFTWARE				169,950	169,950	-169,950	
	Total del Gasto	**18,159,426**	**20,943,803**	**39,103,229**	**19,709,049**	**19,709,049**	**19,394,180**	**50%**

DIRECCIÓN JURÍDICA

UT Hermosillo
Opción con Futuro

UNIVERSIDAD TECNOLÓGICA DE HERMOSILLO, SONORA.

DIRECCIÓN JURÍDICA

Su propósito es garantizar que los actos jurídicos celebrados por la Institución y sus unidades administrativas, se encuentren apegadas estrictamente a la normatividad existente, la Dirección Jurídica realizó durante el periodo las siguientes actividades:

Asesoría Jurídica	
Septiembre-Diciembre 2015	37
Enero-Abril 2016	6
Mayo-Agosto 2016	6
Total	49

Contratos y Convenios de Colaboración	
Septiembre-Diciembre 2015	14
Enero-Abril 2016	93
Mayo-Agosto 2016	48
Total	155

ATENCIÓN A LEY DE ACCESO A LA INFORMACIÓN PÚBLICA DEL ESTADO DE SONORA

A través del Sistema INFOMEX, la Dirección Jurídica da respuesta a las solicitudes realizadas en cuanto a la información pública que se encuentra en manos de nuestra institución como se muestra a continuación:

No. De solicitudes de información pública	Atendidas	No atendidas	Observaciones
23	Todas	----	Ninguna

ANEXOS

UT Hermosillo
Opción con Futuro

UNIVERSIDAD TECNOLÓGICA DE HERMOSILLO, SONORA.

ANEXOS

DIRECTORIO INSTITUCIONAL

ING. ADALBERTO ABDALÁ CALDERÓN TRUJILLO
Rector

LIC. ÁLVARO MARTÍNEZ BARRIOS
Secretario Particular
LIC.FRANCISCO JAVIER MÁRQUEZ ARMENTA
Director Jurídico
ING. LEONEL NIEBLA MATUS
Secretario Académico
LIC. ARTURO ROMO PADILLA
Secretario de Vinculación
LIC. MARIO FROILÁN SOLTERO CONTRERAS
Director de Administración y Finanzas
ING. LUIS FLORES GARCÍA
Director de Planeación y Evaluación
LIC. MARIO QUIROZ ALCÁNTAR
Director de Extensión Universitaria
ING. RIGOBERTO ROMÁN AMAVIZCA
Director de Sistemas de la Información y Comunicación
LIC. ARTEMIO GUERRERO AGUIAR
Titular del Órgano de Control y Desarrollo Administrativo
C.P. JOSÉ ÁNGEL DÍAZ GARCÍA
Comisario Público
ING. LUIS ALFONSO KOSSIO ACUÑA
PE Administración y Evaluación de Proyectos
LIC. SANDRA TORRES ESCOBOZA
PE Gastronomía
LIC. MARIANA MACÍAS ROARO
PE Procesos Industriales área Artes Gráficas
ING. RENÉ COLUNGA ESPINOZA

PE Mecatrónica área Automatización

LIC. CARLOS ADÁN CASTILLO ORTIZ

PE Mantenimiento área Industrial

ING. CARLOS ESCOBELL AGUIRRE

PE Tecnologías de la Información y Comunicación

ING. ADALBERTO PÉREZ ARGÜELLES

PE Mecánica

DR. SERGIO ROMERO MORALES

PE Paramédico

LIC. IDALIA CERVANTES ZAVALA

PE Desarrollo de Negocios

Coordinación General

Ing. Luis Flores García

Director de Planeación y Evaluación

Coordinación Operativa

Ing. Sandra N. Vázquez Córdova

Gestión de Calidad

Ing. Diana Leticia Flores Molina

Información y Estadística

Portada y Diseño

Lic. Erika Matilde Clark Ávila

Oficina Editorial

Fotografía

Banco de Imágenes

Subdirección de Difusión y Divulgación Universitaria