

	<b>GOBIERNO DEL ESTADO DE SONORA FICHA TECNICA PARA SEGUIMIENTO Y EVALUACION DE INDICADORES DE PROYECTOS Y PROCESOS</b>
--	---


<b>NUMERO Y NOMBRE DEL PROGRAMA:</b>		30 - DESARROLLO ECONOMICO, SOSTENIBLE Y SUSTENTABLE	
<b>NOMBRE DEL PROCESO:</b>		GESTIÓN ADMINISTRATIVA	
<b>CLAVE PROGRAMATICA:</b>		211.1193J8B03393930EK	
<b>UNIDAD RESPONSABLE:</b>	IMPULSOR-FIDEICOMISO OPERADORA DE PROYECTOS ESTRATÉGICOS DEL ESTADO DE SONORA	<b>UNIDAD EJECUTORA:</b>	IMPULSOR-FIDEICOMISO OPERADORA DE PROYECTOS ESTRATÉGICOS DEL ESTADO DE SONORA
<b>OBJETIVO DEL PROCESO:</b>		GARANTIZAR UNA GESTIÓN ADMINISTRATIVA EFICIENTE, EFICAZ Y DE CALIDAD CON EL OBJETIVO DE QUE LOS PROGRAMAS Y PROYECTOS ESTRATÉGICOS RESPONSABILIDAD DE LA OPERADORA SE REALICEN EN LAS MEJORES CONDICIONES POSIBLES, COADYUVANDO DE MANERA DECISIVA EN SU VIABILIDAD Y RENTABILIDAD.	

<b>DATOS DEL INDICADOR</b>			
<b>NOMBRE INDICADOR:</b>		INDICE DE EFICIENCIA EN EL EJERCICIO DEL GASTO	
<b>UNIDAD DE MEDIDA:</b>	PORCENTAJE	<b>TIPO:</b>	DE GESTIÓN
<b>RESULTADO ESPERADO:</b>		EJERCER CON EFICIENCIA Y EFICACIA LOS RECURSOS FINANCIEROS, MATERIALES Y HUMANOS CON LOS QUE CUENTA EL ORGANISMO	
<b>FORMULA CALCULO:</b>		( RECURSOS EJERCIDOS / RECURSO APROBADOS ) 100	
<b>INTERPRETACION:</b>		AVANCE EN EL MONTO DE LOS RECURSOS EJERCIDOS CON RELACIÓN A LOS APROBADOS	
<b>DIMENSION DEL INDICADOR:</b>	EFICIENCIA	<b>SENTIDO:</b>	ASCENDENTE
<b>VALOR:</b>	ACUMULABLE	<b>FRECUENCIA MEDICION:</b>	TRIMESTRAL

AVANCE DEL INDICADOR:				TRIMESTRE			TRIMESTRE 2	SEMAFORO
META ANUAL	AVANCE DEL TRIMESTRE			AVANCE ACUMULADO			AVANCE RESPECTO DE LA META ANUAL	
	PROGRAMADO	ALCANZADO	%	PROGRAMADO	ALCANZADO	%		
100	25	17.79	71.16	50	29.99	59.98	29.99	<b>AMARILLO</b>
<b>EVALUACIÓN CUALITATIVA</b>				No se generaron los recursos propios a la fecha				
<b>PROSPECTIVA</b>				Generar e incrementar la generación de recursos propios				
<b>FACTOR DE COMPARACIÓN</b>				En el 2do trimestre no se alcanzó el 100% según lo programado, respecto al año pasado se mantiene el mismo comportamiento. Pero se aumentó la eficiencia en el gasto.				

  
 \_\_\_\_\_  
 ING. OCTAVIO EZQUERRA DEL REAL  
 DIRECTOR GENERAL


  
 \_\_\_\_\_  
 LIC. CARLOS CUBILLAS PLATT  
 DIRECTOR DE ADMINISTRACIÓN Y FINANZAS

 <p>ESTADO DE SONORA</p>	<b>GOBIERNO DEL ESTADO DE SONORA FICHA TECNICA PARA SEGUIMIENTO Y EVALUACION DE INDICADORES DE PROYECTOS Y PROCESOS</b>
---	---

<b>NUMERO Y NOMBRE DEL PROGRAMA:</b>		30 - DESARROLLO ECONÓMICO, SOSTENIBLE Y SUSTENTABLE	
<b>NOMBRE DEL PROCESO:</b>		GESTIÓN ADMINISTRATIVA	
<b>CLAVE PROGRAMATICA:</b>		2111193J8B033930EK	
<b>UNIDAD RESPONSABLE:</b>	IMPULSOR-FIDEICOMISO OPERADORA DE PROYECTOS ESTRATÉGICOS DEL ESTADO DE SONORA	<b>UNIDAD EJECUTORA:</b>	IMPULSOR-FIDEICOMISO OPERADORA DE PROYECTOS ESTRATÉGICOS DEL ESTADO DE SONORA
<b>OBJETIVO DEL PROCESO:</b>		GARANTIZAR UNA GESTIÓN ADMINISTRATIVA EFICIENTE, EFICAZ Y DE CALIDAD CON EL OBJETIVO DE QUE LOS PROGRAMAS Y PROYECTOS ESTRATÉGICOS RESPONSABILIDAD DE LA OPERADORA SE REALICEN EN LAS MEJORES CONDICIONES POSIBLES, COADYUVANDO DE MANERA DECISIVA EN SU VIABILIDAD Y RENTABILIDAD.	


<b>DATOS DEL INDICADOR</b>			
<b>NOMBRE INDICADOR:</b>		INDICE DE EFICACIA EN EL CUMPLIMIENTO DE ATRIBUCIONES	
<b>UNIDAD DE MEDIDA:</b>	DOCUMENTO	<b>TIPO:</b>	PROGRAMÁTICO
<b>RESULTADO ESPERADO:</b>		COORDINAR LA IMPLEMENTACIÓN DE MECANISMOS QUE CONTRIBUYAN A GARANTIZAR LOS PROCEDIMIENTOS LEGALES Y ADMINISTRATIVOS ASÍ COMO VERIFICAR EL GRADO DE CUMPLIMIENTO DE LA ENTIDAD RESPECTO A LA NORMATIVIDAD APLICABLE EN EL EJERCICIO DE LOS RECURSOS ASIGNADOS.	
<b>FORMULA CALCULO:</b>		( INFORMES REALIZADOS / INFORMES PROGRAMADOS ) * 100	
<b>INTERPRETACION:</b>		INFORMES REALIZADOS RESPECTO A LA META DE INFORMES PROGRAMADOS	
<b>DIMENSION DEL INDICADOR:</b>	COBERTURA	<b>SENTIDO:</b>	ASCENDENTE
<b>VALOR:</b>	ACUMULABLE	<b>FRECUENCIA MEDICION:</b>	TRIMESTRAL

AVANCE DEL INDICADOR:				TRIMESTRE		TRIMESTRE 2		SEMAFORO
META ANUAL	AVANCE DEL TRIMESTRE			AVANCE ACUMULADO		AVANCE RESPECTO DE LA META ANUAL		
	PROGRAMADO	ALCANZADO	%	PROGRAMADO	ALCANZADO			%
8	2	2	100	3	3	100	37.5	<b>VERDE</b>
<b>EVALUACIÓN CUALITATIVA</b>				Se presenta dos documentos por el área Jurídica y el Órgano de Control Interno el cual se cumple al 100% con lo programado				
<b>PROSPECTIVA</b>				El avance del indicador se encuentra al 100% de su cumplimiento se espera alcanzar al 100% la meta				
<b>FACTOR DE COMPARACIÓN</b>				Se programó para este 2do trimestre 2 documentos el cual se han alcanzado 3 documentos respecto al año pasado se está cumpliendo con lo requerido por el Organismo				



---

**Ing. Octavio Ezquerro del Real**  
 Director General


---

**Lic. Carlos Cubillas Platt**  
 Director de Administración y Finanzas



**GOBIERNO DEL ESTADO DE SONORA FICHA TECNICA PARA SEGUIMIENTO Y EVALUACION DE INDICADORES DE PROYECTOS Y PROCESOS**

<b>NUMERO Y NOMBRE DEL PROGRAMA:</b>		30 - DESARROLLO ECONÓMICO, SOSTENIBLE Y SUSTENTABLE	
<b>NOMBRE DEL PROCESO:</b>		CONDUCCION TECNICA, OPERATIVA Y FINANCIERA DE LOS PROYECTOS DE LA OPERADORA.	
<b>CLAVE PROGRAMATICA:</b>		2111193J8B03393930I0	
<b>UNIDAD RESPONSABLE:</b>	IMPULSOR-FIDEICOMISO OPERADORA DE PROYECTOS ESTRATÉGICOS DEL ESTADO DE SONORA	<b>UNIDAD EJECUTORA:</b>	IMPULSOR-FIDEICOMISO OPERADORA DE PROYECTOS ESTRATÉGICOS DEL ESTADO DE SONORA
<b>OBJETIVO DEL PROCESO:</b>		COORDINAR TÉCNICA Y OPERATIVAMENTE LOS PROYECTOS DETONADORES DE LA OPERADORA EN ESTRICTO APEGO A SU PROGRAMA ANUAL DE OPERACIONES.	

**DATOS DEL INDICADOR**

<b>NOMBRE INDICADOR:</b>		INDICE DE AVANCE EN LA EJECUCIÓN DE PROYECTOS PROGRAMADOS	
<b>UNIDAD DE MEDIDA:</b>	PORCENTAJE	<b>TIPO:</b>	DE GESTIÓN
<b>RESULTADO ESPERADO:</b>		INTEGRAR ACCIONES PARA DESARROLLAR DE MANERA EFICIENTE Y EFICAZ LOS PROYECTOS DE INVERSIÓN E INFRAESTRUCTURA DE LA OPERADORA.	
<b>FORMULA CALCULO:</b>		$( \text{PROYECTOS EJECUTADOS} / \text{PROYECTOS PROGRAMADOS} ) \times 100$	
<b>INTERPRETACION:</b>		EJECUTAR CON EFICIENCIA Y EFICACIA LOS PROYECTOS PROGRAMADOS.	
<b>DIMENSION DEL INDICADOR:</b>	EFICIENCIA	<b>SENTIDO:</b>	ASCENDENTE
<b>VALOR:</b>	ACUMULABLE	<b>FRECUENCIA MEDICION:</b>	ANUAL

AVANCE DEL INDICADOR:				TRIMESTRE			TRIMESTRE 2	SEMAFORO
META ANUAL	AVANCE DEL TRIMESTRE			AVANCE ACUMULADO			AVANCE RESPECTO DE LA META ANUAL	
	PROGRAMADO	ALCANZADO	%	PROGRAMADO	ALCANZADO	%		
100	0	0	0	0	0	0	0	
<b>EVALUACIÓN CUALITATIVA</b>								
<b>PROSPECTIVA</b>								
<b>FACTOR DE COMPARACIÓN</b>								



**GOBIERNO DEL ESTADO DE SONORA FICHA TECNICA PARA SEGUIMIENTO Y EVALUACION DE INDICADORES DE PROYECTOS Y PROCESOS**

<b>NUMERO Y NOMBRE DEL PROGRAMA:</b>		30 - DESARROLLO ECONÓMICO, SOSTENIBLE Y SUSTENTABLE	
<b>NOMBRE DEL PROCESO:</b>		ENERGIAS RENOVABLES	
<b>CLAVE PROGRAMATICA:</b>		2111193J8B03393930MZ	
<b>UNIDAD RESPONSABLE:</b>	IMPULSOR-FIDEICOMISO OPERADORA DE PROYECTOS ESTRATÉGICOS DEL ESTADO DE SONORA	<b>UNIDAD EJECUTORA:</b>	IMPULSOR-FIDEICOMISO OPERADORA DE PROYECTOS ESTRATÉGICOS DEL ESTADO DE SONORA
<b>OBJETIVO DEL PROCESO:</b>		PROMOVER EL LA INFRAESTRUCTURA Y DESARROLLO DE ENERGÍAS RENOVABLES PARA EL ESTADO	

<b>DATOS DEL INDICADOR</b>			
<b>NOMBRE INDICADOR:</b>		INDICE DE GESTIONES RELIZADAS	
<b>UNIDAD DE MEDIDA:</b>	PORCENTAJE	<b>TIPO:</b>	DE GESTIÓN
<b>RESULTADO ESPERADO:</b>		CONTAR CON UN PARQUE FOTOVOLTAICO QUE GENERA ENERGÍA DE BAJO COSTO PARA EL SECTOR EDUCATIVO EN EL ESTADO	
<b>FORMULA CALCULO:</b>		$(GESTIONES REALIZADAS / GESTIONES PROGRAMADAS) \times 100$	
<b>INTERPRETACION:</b>		AVANCE EN LA EJECUCIÓN DE LAS GESTIONES REALIZADAS CON RELACIÓN A LAS GESTIONES PROGRAMADAS	
<b>DIMENSION DEL INDICADOR:</b>	EFICIENCIA	<b>SENTIDO:</b>	ASCENDENTE
<b>VALOR:</b>	ACUMULABLE	<b>FRECUENCIA MEDICION:</b>	TRIMESTRAL

AVANCE DEL INDICADOR:				TRIMESTRE			TRIMESTRE 2	
META ANUAL	AVANCE DEL TRIMESTRE			AVANCE ACUMULADO			AVANCE RESPECTO DE LA META ANUAL	SEMAFORO
	PROGRAMADO	ALCANZADO	%	PROGRAMADO	ALCANZADO	%		
100	50	0	0	50	0	0	0	ROJO
<b>EVALUACIÓN CUALITATIVA</b>				Se cancela Procesos debido a que no cumple con las prioridades de la Entidad y el Plan Estatal de Desarrollo				
<b>PROSPECTIVA</b>								
<b>FACTOR DE COMPARACIÓN</b>								



**GOBIERNO DEL ESTADO DE SONORA FICHA TECNICA PARA SEGUIMIENTO Y EVALUACION DE INDICADORES DE PROYECTOS Y PROCESOS**

<b>NUMERO Y NOMBRE DEL PROGRAMA:</b>		30 - DESARROLLO ECONOMICO, SOSTENIBLE Y SUSTENTABLE	
<b>NOMBRE DEL PROCESO:</b>		ORDENAMIENTO DE PREDIOS EN KINO VIEJO	
<b>CLAVE PROGRAMATICA:</b>		2111193J8B033930K8	
<b>UNIDAD RESPONSABLE:</b>	IMPULSOR-FIDEICOMISO OPERADORA DE PROYECTOS ESTRATÉGICOS DEL ESTADO DE SONORA	<b>UNIDAD EJECUTORA:</b>	IMPULSOR-FIDEICOMISO OPERADORA DE PROYECTOS ESTRATÉGICOS DEL ESTADO DE SONORA
<b>OBJETIVO DEL PROCESO:</b>		LLEVAR A CABO EL ORDENAMIENTO DE PREDIOS EN KINO VIEJO PARA PROMOVER INVERSIÓN EN VIVIENDA.	

**DATOS DEL INDICADOR**

<b>NOMBRE INDICADOR:</b>		INDICE DE GESTIONES REALIZADAS	
<b>UNIDAD DE MEDIDA:</b>	PORCENTAJE	<b>TIPO:</b>	DE GESTIÓN
<b>RESULTADO ESPERADO:</b>		PROMOVER EL ORDENAMIENTO DE 65 HAS UBICADAS AL ESTE DE LA LOCALIDAD DE BAHÍA DE KINO	
<b>FORMULA CALCULO:</b>		$( \text{GESTIONES REALIZADAS} / \text{GESTIONES PROGRAMADAS} ) \times 100$	
<b>INTERPRETACION:</b>		AVANCE EN LA REALIZACIÓN DE LAS GESTIONES REALIZADAS CON RELACIÓN A LAS GESTIONES PROGRAMADAS	
<b>DIMENSION DEL INDICADOR:</b>	EFICIENCIA	<b>SENTIDO:</b>	ASCENDENTE
<b>VALOR:</b>	ACUMULABLE	<b>FRECUENCIA MEDICION:</b>	TRIMESTRAL

AVANCE DEL INDICADOR:				TRIMESTRE			TRIMESTRE 2	
META ANUAL	AVANCE DEL TRIMESTRE			AVANCE ACUMULADO			SEMAFORO	
	PROGRAMADO	ALCANZADO	%	PROGRAMADO	ALCANZADO	%		
100	50	0	0	50	0	0	Rojo	
<b>EVALUACIÓN CUALITATIVA</b>				Se cancela Procesos debido a que no cumple con las prioridades de la Entidad y el Plan Estatal de Desarrollo				
<b>PROSPECTIVA</b>								
<b>FACTOR DE COMPARACIÓN</b>								