
	<b>GOBIERNO DEL ESTADO DE SONORA FICHA TECNICA PARA SEGUIMIENTO Y EVALUACION DE INDICADORES DE PROYECTOS Y PROCESOS</b>
----------------------------------------------------------------------------------	-------------------------------------------------------------------------------------------------------------------------


<b>NUMERO Y NOMBRE DEL PROGRAMA:</b>		30 - DESARROLLO ECONOMICO, SOSTENIBLE Y SUSTENTABLE	
<b>NOMBRE DEL PROCESO:</b>		GESTIÓN ADMINISTRATIVA	
<b>CLAVE PROGRAMATICA:</b>		2111193J8B03393930EK	
<b>UNIDAD RESPONSABLE:</b>	IMPULSOR-FIDEICOMISO OPERADORA DE PROYECTOS ESTRATÉGICOS DEL ESTADO DE SONORA	<b>UNIDAD EJECUTORA:</b>	IMPULSOR-FIDEICOMISO OPERADORA DE PROYECTOS ESTRATÉGICOS DEL ESTADO DE SONORA
<b>OBJETIVO DEL PROCESO:</b>		GARANTIZAR UNA GESTIÓN ADMINISTRATIVA EFICIENTE, EFICAZ Y DE CALIDAD CON EL OBJETIVO DE QUE LOS PROGRAMAS Y PROYECTOS ESTRATÉGICOS RESPONSABILIDAD DE LA OPERADORA SE REALICEN EN LAS MEJORES CONDICIONES POSIBLES, COADYUVANDO DE MANERA DECISIVA EN SU VIABILIDAD Y RENTABILIDAD.	


**DATOS DEL INDICADOR**

<b>NOMBRE INDICADOR:</b>		INDÍCE DE EFICIENCIA EN EL EJERCICIO DEL GASTO	
<b>UNIDAD DE MEDIDA:</b>	PORCENTAJE	<b>TIPO:</b>	DE GESTIÓN
<b>RESULTADO ESPERADO:</b>		EJERCER CON EFICIENCIA Y EFICACIA LOS RECURSOS FINANCIEROS, MATERIALES Y HUMANOS CON LOS QUE CUENTA EL ORGANISMO	
<b>FORMULA CALCULO:</b>		( RECURSOS EJERCIDOS / RECURSO APROBADOS ) 100	
<b>INTERPRETACION:</b>		AVANCE EN EL MONTO DE LOS RECURSOS EJERCIDOS CON RELACIÓN A LOS APROBADOS	
<b>DIMENSION DEL INDICADOR:</b>	EFICIENCIA	<b>SENTIDO:</b>	ASCENDENTE
<b>VALOR:</b>	ACUMULABLE	<b>FRECUENCIA MEDICION:</b>	TRIMESTRAL

AVANCE DEL INDICADOR:				TRIMESTRE			TRIMESTRE 3	SEMAFORO
META ANUAL	AVANCE DEL TRIMESTRE			AVANCE ACUMULADO			AVANCE RESPECTO DE LA META ANUAL	
	PROGRAMADO	ALCANZADO	%	PROGRAMADO	ALCANZADO	%		
100	25	39.77	159.08	75	69.76	93.01	69.76	<b>VERDE</b>
<b>EVALUACIÓN CUALITATIVA</b>				Se generaron los recursos suficientes				
<b>PROSPECTIVA</b>				Generar e incrementar la generación de recursos propios				
<b>FACTOR DE COMPARACIÓN</b>				Se utilizó el presupuesto aprobado entre el presupuesto ejercido para obtener el avance del 25% de este trimestre. Para determinar este valor se utilizó el Avance Presupuestal del periodo				

  
 ING. OCTAVIO EZQUERRA DEL REAL  
 DIRECTOR GENERAL


  
 LIC. CARLOS CUBILLAS PLATT  
 DIRECTOR DE ADMINISTRACIÓN Y FINANZAS

	<b>GOBIERNO DEL ESTADO DE SONORA FICHA TECNICA PARA SEGUIMIENTO Y EVALUACION DE INDICADORES DE PROYECTOS Y PROCESOS</b>
----------------------------------------------------------------------------------	-------------------------------------------------------------------------------------------------------------------------


<b>NUMERO Y NOMBRE DEL PROGRAMA:</b>		30 - DESARROLLO ECONÓMICO, SOSTENIBLE Y SUSTENTABLE	
<b>NOMBRE DEL PROCESO:</b>		CONDUCCION TECNICA, OPERATIVA Y FINANCIERA DE LOS PROYECTOS DE LA OPERADORA.	
<b>CLAVE PROGRAMATICA:</b>		2111193J8B03393930I0	
<b>UNIDAD RESPONSABLE:</b>	IMPULSOR-FIDEICOMISO OPERADORA DE PROYECTOS ESTRATÉGICOS DEL ESTADO DE SONORA	<b>UNIDAD EJECUTORA:</b>	IMPULSOR-FIDEICOMISO OPERADORA DE PROYECTOS ESTRATÉGICOS DEL ESTADO DE SONORA
<b>OBJETIVO DEL PROCESO:</b>		COORDINAR TÉCNICA Y OPERATIVAMENTE LOS PROYECTOS DETONADORES DE LA OPERADORA EN ESTRICTO APEGO A SU PROGRAMA ANUAL DE OPERACIONES.	

<b>DATOS DEL INDICADOR</b>			
<b>NOMBRE INDICADOR:</b>		INDICE DE AVANCE EN LA EJECUCIÓN DE PROYECTOS PROGRAMADOS	
<b>UNIDAD DE MEDIDA:</b>	PORCENTAJE	<b>TIPO:</b>	DE GESTIÓN
<b>RESULTADO ESPERADO:</b>		INTEGRAR ACCIONES PARA DESARROLLAR DE MANERA EFICIENTE Y EFICAZ LOS PROYECTOS DE INVERSIÓN E INFRAESTRUCTURA DE LA OPERADORA.	
<b>FORMULA CALCULO:</b>		$( \text{PROYECTOS EJECUTADOS} / \text{PROYECTOS PROGRAMADOS} ) \times 100$	
<b>INTERPRETACION:</b>		EJECUTAR CON EFICIENCIA Y EFICACIA LOS PROYECTOS PROGRAMADOS.	
<b>DIMENSION DEL INDICADOR:</b>	EFICIENCIA	<b>SENTIDO:</b>	ASCENDENTE
<b>VALOR:</b>	ACUMULABLE	<b>FRECUENCIA MEDICION:</b>	ANUAL

<b>AVANCE DEL INDICADOR:</b>				<b>TRIMESTRE</b>			<b>TRIMESTRE 3</b>	
<b>META ANUAL</b>	<b>AVANCE DEL TRIMESTRE</b>			<b>AVANCE ACUMULADO</b>			<b>AVANCE RESPECTO DE LA META ANUAL</b>	<b>SEMAFORO</b>
	PROGRAMADO	ALCANZADO	%	PROGRAMADO	ALCANZADO	%		
100	0	0	0	0	0	0	0	<b>ROJO</b>
<b>EVALUACIÓN CUALITATIVA</b>			No se informa avances debido a que la frecuencia de medición es anual					
<b>PROSPECTIVA</b>			No Aplica					
<b>FACTOR DE COMPARACIÓN</b>			No Aplica					

  
 ING. OCTAVIO EZQUERRA DEL REAL  
 DIRECTOR GENERAL

  
 LIC. CARLOS CUBILLAS PLATT  
 DIRECTOR DE ADMINISTRACIÓN Y FINANZAS


 <p>ESTADO DE SONORA</p>	<p><b>GOBIERNO DEL ESTADO DE SONORA FICHA TECNICA PARA SEGUIMIENTO Y EVALUACION DE INDICADORES DE PROYECTOS Y PROCESOS</b></p>
----------------------------------------------------------------------------------------------------------	--------------------------------------------------------------------------------------------------------------------------------

<b>NUMERO Y NOMBRE DEL PROGRAMA:</b>		30 - DESARROLLO ECONÓMICO, SOSTENIBLE Y SUSTENTABLE	
<b>NOMBRE DEL PROCESO:</b>		ORDENAMIENTO DE PREDIOS EN KINO VIEJO	
<b>CLAVE PROGRAMATICA:</b>		2111193J8B03393930K8	
<b>UNIDAD RESPONSABLE:</b>	IMPULSOR-FIDEICOMISO OPERADORA DE PROYECTOS ESTRATÉGICOS DEL ESTADO DE SONORA	<b>UNIDAD EJECUTORA:</b>	IMPULSOR-FIDEICOMISO OPERADORA DE PROYECTOS ESTRATÉGICOS DEL ESTADO DE SONORA
<b>OBJETIVO DEL PROCESO:</b>		LLEVAR A CABO EL ORDENAMIENTO DE PREDIOS EN KINO VIEJO PARA PROMOVER INVERSIÓN EN VIVIENDA.	


**DATOS DEL INDICADOR**

<b>NOMBRE INDICADOR:</b>		INDICE DE GESTIONES REALIZADAS	
<b>UNIDAD DE MEDIDA:</b>	PORCENTAJE	<b>TIPO:</b>	DE GESTIÓN
<b>RESULTADO ESPERADO:</b>		PROMOVER EL ORDENAMIENTO DE 65 HAS UBICADAS AL ESTE DE LA LOCALIDAD DE BAHÍA DE KINO	
<b>FORMULA CALCULO:</b>		( GESTIONES REALIZADAS / GESTIONES PROGRAMADAS ) X100	
<b>INTERPRETACION:</b>		AVANCE EN LA REALIZACIÓN DE LAS GESTIONES REALIZADAS CON RELACIÓN A LAS GESTIONES PROGRAMADAS	
<b>DIMENSION DEL INDICADOR:</b>	EFICIENCIA	<b>SENTIDO:</b>	ASCENDENTE
<b>VALOR:</b>	ACUMULABLE	<b>FRECUENCIA MEDICION:</b>	TRIMESTRAL

AVANCE DEL INDICADOR:				TRIMESTRE			TRIMESTRE 3	SEMAFORO
META ANUAL	AVANCE DEL TRIMESTRE			AVANCE ACUMULADO			AVANCE RESPECTO DE LA META ANUAL	
	PROGRAMADO	ALCANZADO	%	PROGRAMADO	ALCANZADO	%		
100	50	0	0	100	0	0	0	Rojo
<b>EVALUACIÓN CUALITATIVA</b>			Se cancela Procesos debido a que no cumple con las prioridades de la Entidad y el Plan Estatal de Desarrollo					
<b>PROSPECTIVA</b>			No aplica					
<b>FACTOR DE COMPARACIÓN</b>			No aplica					

  
 ING. OCTAVIO EZQUERRA DEL REAL  
 DIRECTOR GENERAL


  
 LIC. CARLOS CUBILLAS PLATT  
 DIRECTOR DE ADMINISTRACIÓN Y FINANZAS

	<b>GOBIERNO DEL ESTADO DE SONORA FICHA TECNICA PARA SEGUIMIENTO Y EVALUACION DE INDICADORES DE PROYECTOS Y PROCESOS</b>
----------------------------------------------------------------------------------	-------------------------------------------------------------------------------------------------------------------------


<b>NUMERO Y NOMBRE DEL PROGRAMA:</b>		30 - DESARROLLO ECONOMICO, SOSTENIBLE Y SUSTENTABLE	
<b>NOMBRE DEL PROCESO:</b>		ENERGIAS RENOVABLES	
<b>CLAVE PROGRAMATICA:</b>		2111193J8B03393930MZ	
<b>UNIDAD RESPONSABLE:</b>	IMPULSOR-FIDEICOMISO OPERADORA DE PROYECTOS ESTRATEGICOS DEL ESTADO DE SONORA	<b>UNIDAD EJECUTORA:</b>	IMPULSOR-FIDEICOMISO OPERADORA DE PROYECTOS ESTRATEGICOS DEL ESTADO DE SONORA
<b>OBJETIVO DEL PROCESO:</b>		PROMOVER EL LA INFRAESTRUCTURA Y DESARROLLO DE ENERGÍAS RENOVABLES PARA EL ESTADO	

<b>DATOS DEL INDICADOR</b>			
<b>NOMBRE INDICADOR:</b>		INDICE DE GESTIONES RELIZADAS	
<b>UNIDAD DE MEDIDA:</b>	PORCENTAJE	<b>TIPO:</b>	DE GESTIÓN
<b>RESULTADO ESPERADO:</b>		CONTAR CON UN PARQUE FOTOVOLTAICO QUE GENERA ENERGÍA DE BAJO COSTO PARA EL SECTOR EDUCATIVO EN EL ESTADO	
<b>FORMULA CALCULO:</b>		$(\text{GESTIONES REALIZADAS} / \text{GESTIONES PROGRAMADAS}) \times 100$	
<b>INTERPRETACION:</b>		AVANCE EN LA EJECUCIÓN DE LAS GESTIONES REALIZADAS CON RELACIÓN A LAS GESTIONES PROGRAMADAS	
<b>DIMENSION DEL INDICADOR:</b>	EFICIENCIA	<b>SENTIDO:</b>	ASCENDENTE
<b>VALOR:</b>	ACUMULABLE	<b>FRECUENCIA MEDICION:</b>	TRIMESTRAL

AVANCE DEL INDICADOR:				TRIMESTRE			TRIMESTRE 3	
META ANUAL	AVANCE DEL TRIMESTRE			AVANCE ACUMULADO			AVANCE RESPECTO DE LA META ANUAL	SEMAFORO
	PROGRAMADO	ALCANZADO	%	PROGRAMADO	ALCANZADO	%		
100	50	0	0	100	0	0	0	Rojo
<b>EVALUACIÓN CUALITATIVA</b>				Se cancela Procesos debido a que no cumple con las prioridades de la Entidad y el Plan Estatal de Desarrollo				
<b>PROSPECTIVA</b>				No aplica				
<b>FACTOR DE COMPARACIÓN</b>				No aplica				

  
**ING. OCTAVIO EZQUERRA DEL REAL**  
 DIRECTOR GENERAL

  
**LIC. CARLOS CUBILLAS PLATT**  
 DIRECTOR DE ADMINISTRACIÓN Y FINANZAS

 <p>ESTADO DE SONORA</p>	<p><b>GOBIERNO DEL ESTADO DE SONORA FICHA TECNICA PARA SEGUIMIENTO Y EVALUACION DE INDICADORES DE PROYECTOS Y PROCESOS</b></p>
----------------------------------------------------------------------------------------------------------	--------------------------------------------------------------------------------------------------------------------------------

<b>NUMERO Y NOMBRE DEL PROGRAMA:</b>		30 - DESARROLLO ECONÓMICO, SOSTENIBLE Y SUSTENTABLE	
<b>NOMBRE DEL PROCESO:</b>		GESTIÓN ADMINISTRATIVA	
<b>CLAVE PROGRAMATICA:</b>		2111193J8B0339330EK	
<b>UNIDAD RESPONSABLE:</b>	IMPULSOR-FIDEICOMISO OPERADORA DE PROYECTOS ESTRATÉGICOS DEL ESTADO DE SONORA	<b>UNIDAD EJECUTORA:</b>	IMPULSOR-FIDEICOMISO OPERADORA DE PROYECTOS ESTRATÉGICOS DEL ESTADO DE SONORA
<b>OBJETIVO DEL PROCESO:</b>		GARANTIZAR UNA GESTIÓN ADMINISTRATIVA EFICIENTE, EFICAZ Y DE CALIDAD CON EL OBJETIVO DE QUE LOS PROGRAMAS Y PROYECTOS ESTRATÉGICOS RESPONSABILIDAD-DE LA OPERADORA SE REALICEN EN LAS MEJORES CONDICIONES POSIBLES, COADYUVANDO DE MANERA DECISIVA EN SU VIABILIDAD Y RENTABILIDAD.	

**DATOS DEL INDICADOR**

<b>NOMBRE INDICADOR:</b>		INDICE DE EFICACIA EN EL CUMPLIMIENTO DE ATRIBUCIONES	
<b>UNIDAD DE MEDIDA:</b>	DOCUMENTO	<b>TIPO:</b>	PROGRAMÁTICO
<b>RESULTADO ESPERADO:</b>		COORDINAR LA IMPLEMENTACIÓN DE MECANISMOS QUE CONTRIBUYAN A GARANTIZAR LOS PROCEDIMIENTOS LEGALES Y ADMINISTRATIVOS ASÍ COMO VERIFICAR EL GRADO DE CUMPLIMIENTO DE LA ENTIDAD RESPECTO A LA NORMATIVIDAD APLICABLE EN EL EJERCICIO DE LOS RECURSOS ASIGNADOS.	
<b>FORMULA CALCULO:</b>		( INFORMES REALIZADOS / INFORMES PROGRAMADOS ) * 100	
<b>INTERPRETACION:</b>		INFORMES REALIZADOS RESPECTO A LA META DE INFORMES PROGRAMADOS	
<b>DIMENSION DEL INDICADOR:</b>	CÓBERTURA	<b>SENTIDO:</b>	ASCENDENTE
<b>VALOR:</b>	ACUMULABLE	<b>FRECUENCIA MEDICION:</b>	TRIMESTRAL

AVANCE DEL INDICADOR:				TRIMESTRE			TRIMESTRE 2	
META ANUAL	AVANCE DEL TRIMESTRE			AVANCE ACUMULADO			AVANCE RESPECTO DE LA META ANUAL	SEMAFORO
	PROGRAMADO	ALCANZADO	%	PROGRAMADO	ALCANZADO	%		
8	3	3	100	6	6	100	75	<b>VERDE</b>
<b>EVALUACIÓN CUALITATIVA</b>				Se presenta dos documentos por el área Jurídica y el Órgano de Control Interno el cual se cumple al 100% con lo programado				
<b>PROSPECTIVA</b>				El avance del indicador se encuentra al 100% de su cumplimiento se espera alcanzar al 100% la meta				
<b>FACTOR DE COMPARACIÓN</b>				Se programó para este 3er trimestre 3 documentos el cual se han alcanzado estos mismos documentos, respecto al año pasado se está cumpliendo con lo requerido por el Organismo.				

ING. OCTAVIO EZQUERRA DEL REAL  
DIRECTOR GENERAL

LIC. CARLOS CUBILLAS PLATT  
DIRECTOR DE ADMINISTRACIÓN Y FINANZAS