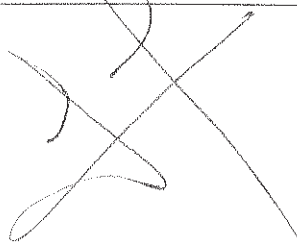

	GOBIERNO DEL ESTADO DE SONORA FICHA TECNICA PARA SEGUIMIENTO Y EVALUACION DE INDICADORES DE PROYECTOS Y PROCESOS
--	---


NUMERO Y NOMBRE DEL PROGRAMA:		18 FINANCIAMIENTO PARA EL DESARROLLO E INVERSION PUBLICA PRODUCTIVA	
NOMBRE DEL PROCESO:		OTRORGAR FINANCIAMIENTOS A BAJO COSTO, A PERSONAS FISICAS Y MORALES, EN EL ESTADO DE SONORA PARA DETONAR EL DESARROLLO ECONOMICO.	
CLAVE PROGRAMATICA:		2111133G89033131105R	
UNIDAD RESPONSABLE:	FIDESON	UNIDAD EJECUTORA:	COORDINACION EJECUTIVA
OBJETIVO DEL PROCESO:		ESTABLECER ESQUEMAS OPORTUNOS Y EFICACES DE FINANCIAMIENTO E INVERSIÓN QUE DETONEN LA ECONOMÍA Y LA EXPANSIÓN EMPRESARIAL EN TODAS LAS REGIONES DEL ESTADO	

DATOS DEL INDICADOR			
NOMBRE INDICADOR:		VARIACION DE MONTOS FINANCIADOA A EMPRESAS	
UNIDAD DE MEDIDA:	PESOS	TIPO:	ESTRATEGICO
RESULTADO ESPERADO:		CONTRIBUIR A DISMINUIR EL DESEMPLEO MEDIANTE EL OTORGAMIENTO DE FINANCIAMIENTOS ACCESIBLES OPORTUNOS Y DE BAJO COSTO, QUE APOYEN LA EXPANSION EMPRESARIAL	
FORMULA CALCULO:		(MONTO FINANCIADOS A EMPRESAS EN EL 2016/MONTO FINANCIADO A EMPRESA EN EL 2016)*100	
INTERPRETACION:		INDICARA LA VARIACIÓN PORCENTUAL DE LOS FINANCIAMIENTOS OTORGADOS CON RESPECTO DE LOS OTORGADOS EN EL AÑO ANTERIOR	
DIMENSION DEL INDICADOR:	IMPACTO	SENTIDO:	ASCENDENTE
VALOR:	ACUMULABLE	FRECUENCIA MEDICION:	TRIMESTRAL

AVANCE DEL INDICADOR: META ANUAL	AVANCE DEL TRIMESTRE			TRIMESTRE			TRIMESTRE 1ERO. 2016	
	PROGRAMADO	ALCANZADO	%	PROGRAMADO	ALCANZADO	%	AVANCE RESPECTO DE LA META ANUAL	SEMAFORO
\$90,000,000.00	\$50,000.00	\$50,000.00	100	\$50,000.00	\$50,000.00	100	0.05%	
EVALUACIÓN CUALITATIVA				SE ALCANZÓ EL 100% CON RESPECTO A LA META PROGRAMADA TRIMESTRAL, SE PROGRAMO SOLO UN CRÉDITO PARA OBSERVAR EL COMPORTAMIENTO Y LA OPERATIVIDAD DE LA FINANCIERA, DISTRIBUYÉNDOSE PARA LOS DEMÁS TRIMESTRES EL RESTO DE LA META PROGRAMADA.				
PROSPECTIVA				SE TIENE CONTEMPLADO QUE DEL SEGUNDO TRIMESTRE EN ADELANTE SE RETOME LA OPERACION DEL FIDESON, ÉSTO CONSIDERANDO LA NUEVA IMPLEMENTACION DE PROGRAMAS DE CREDITO, ASÍ COMO LOS PODERES GENERALES AL NUEVO TITULAR DE ESTE ORGANISMO.				
FACTOR DE COMPARACIÓN				LA DISTRIBUCION TRIMESTRAL SE DEFINIÓ DE ESTA MANERA DEBIDO A LA				

	IMPLEMENTACION DE LOS NUEVOS PROGRAMAS DEL FIDESON, QUE SE DEFINIERON DURANTE EL 1ER TRIM 2016, POR ESTE MOTIVO SE OBTUVO UN INICIO BAJO EL PRIMER TRIMESTRE, SIN EMBARGO SE PROGRAMARON LOS FINANCIAMIENTOS RESTANTES (\$90,000,000.00) PARA EL 2DO, 3ER Y 4TO. TRIMESTRE DE 2016. LA FUENTE PARA DETERMINAR ESTA INFORMACION ES EL SEGUIMIENTO DE CREDITOS OTORGADOS DE FINANCIAMIENTOS
--	---





	GOBIERNO DEL ESTADO DE SONORA FICHA TECNICA PARA SEGUIMIENTO Y EVALUACION DE INDICADORES DE PROYECTOS Y PROCESOS
--	---


NUMERO Y NOMBRE DEL PROGRAMA:		18 FINANCIAMIENTO PARA EL DESARROLLO E INVERSION PUBLICA PRODUCTIVA	
NOMBRE DEL PROCESO:		OTRORGAR FINANCIAMIENTOS A BAJO COSTO, A PERSONAS FISICAS Y MORALES, EN EL ESTADO DE SONORA PARA DETONAR EL DESARROLLO ECONOMICO.	
CLAVE PROGRAMATICA:		2111133G89033131105R	
UNIDAD RESPONSABLE:	FIDESON	UNIDAD EJECUTORA:	COORDINACION GENERAL
OBJETIVO DEL PROCESO:		ESTABLECER ESQUEMAS OPORTUNOS Y EFICACES DE FINANCIAMIENTO E INVERSIÓN QUE DETONEN LA ECONOMÍA Y LA EXPANSIÓN EMPRESARIAL EN TODAS LAS REGIONES DEL ESTADO	

DATOS DEL INDICADOR			
NOMBRE INDICADOR:		VARIACION DE CONVENIOS CELEBRADOS	
UNIDAD DE MEDIDA:	CONVENIO	TIPO:	ESTRATEGICO
RESULTADO ESPERADO:		CONTRIBUIR A DISMINUIR EL DESEMPLEO MEDIANTE EL OTORGAMIENTO DE FINANCIAMIENTOS ACCESIBLES OPORTUNOS Y DE BAJO COSTO, QUE APOYEN LA EXPANSION EMPRESARIAL	
FORMULA CALCULO:		(CONVENIOS CELEBRADOS DEL EJERCICIO ACTUAL 2016/CONVENIOS PROGRAMADOS PARA EL EJERCICIO)*100	
INTERPRETACION:		INDICARA LA VARIACION DE CONVENIOS CELEBRADOS EN EL EJERCICIO ACTUAL EN RELACION A LO PROGRAMADO	
DIMENSION DEL INDICADOR:	IMPACTO	SENTIDO:	ASCENDENTE
VALOR:	ACUMULABLE	FRECUENCIA MEDICION:	TRIMESTRAL

AVANCE DEL INDICADOR:				TRIMESTRE			TRIMESTRE JERO. 2016	
META ANUAL	AVANCE DEL TRIMESTRE			AVANCE ACUMULADO			AVANCE RESPECTO DE LA META ANUAL	SEMAFORO
	PROGRAMADO	ALCANZADO	%	PROGRAMADO	ALCANZADO	%		
3	0	0	100	0	0	0	0%	
EVALUACIÓN CUALITATIVA				SE ALCANZÓ EL 100% CON RESPECTO A LA META PROGRAMADA TRIMESTRAL, CON RESPECTO A LOS CONVENIOS, ÉSTOS SE PROGRAMARON QUEDANDO 0 EN TOTAL PARA EL PRIMER TRIMESTRE DE 2016, DE LOS CUALES SE REALIZARÁN DURANTE LOS TRIMESTRES RESTANTES.				
PROSPECTIVA				SE TIENE CONTEMPLADO CUMPLIR CON LA META TRIMESTRAL PROGRAMADA PARA EL SEGUNDO TRIMESTRE, UNA VEZ QUE SE TIENE ESPERADO QUE PARA EL MES DE ABRIL Y MAYO DE 2016, SE EMPIECE OPERAR AL 100% LOS NUEVOS PROGRAMAS DE CREDITO DEL FIDESON, Y CON ELLO LA FORMALIZACION DE CONVENIOS.				
FACTOR DE COMPARACIÓN				LA DISTRIBUCION TRIMESTRAL SE DEFINIÓ DE ESTA MANERA DEBIDO A LA				

IMPLEMENTACION DE LOS NUEVOS PROGRAMAS DEL FIDSON, QUE SE DEFINIERON DURANTE EL 1ER TRIM 2016, POR ESTE MOTIVO NO SE PROGRAMO LA FORMALIZACION DE CONVENIO PARA EL PRIMER TRIMESTRE, SIN EMBARGO SE PROGRAMARON LOS 3 CONVENIOS RESTANTES PARA EL 2DO, 3ER Y 4TO. TRIMESTRE DE 2016. LA FUENTE PARA DETERMINAR ESTA INFORMACION ES EL SEGUIMIENTO Y CONTROL DE CONVENIOS FORMALIZADOS.



	GOBIERNO DEL ESTADO DE SONORA FICHA TECNICA PARA SEGUIMIENTO Y EVALUACION DE INDICADORES DE PROYECTOS Y PROCESOS
--	---


NUMERO Y NOMBRE DEL PROGRAMA:		18 FINANCIAMIENTO PARA EL DESARROLLO E INVERSION PUBLICA PRODUCTIVA	
NOMBRE DEL PROCESO:		OTRORGAR FINANCIAMIENTOS A BAJO COSTO, A PERSONAS FISICAS Y MORALES, EN EL ESTADO DE SONORA PARA DETONAR EL DESARROLLO ECONOMICO.	
CLAVE PROGRAMATICA:		2111133G89033131105R	
UNIDAD RESPONSABLE:	FIDESON	UNIDAD EJECUTORA:	COORDINACION GENERAL
OBJETIVO DEL PROCESO:		ESTABLECER ESQUEMAS OPORTUNOS Y EFICACES DE FINANCIAMIENTO E INVERSIÓN QUE DETONEN LA ECONOMÍA Y LA EXPANSIÓN EMPRESARIAL EN TODAS LAS REGIONES DEL ESTADO	

DATOS DEL INDICADOR			
NOMBRE INDICADOR:		INDICE DE FOROS INFORMATIVOS REALIZADOS SOBRE LOS DISTINTOS ESQUEMAS DE FINANCIAMIENTO	
UNIDAD DE MEDIDA:	FOROS	TIPO:	ESTRATEGICO
RESULTADO ESPERADO:		CONTRIBUIR A DISMINUIR EL DESEMPLEO MEDIANTE EL OTORGAMIENTO DE FINANCIAMIENTOS ACCESIBLES OPORTUNOS Y DE BAJO COSTO, QUE APOYEN LA EXPANSION EMPRESARIAL	
FORMULA CALCULO:		ASISTENTES A FOROS INFORMATIVOS/FOROS INFORMATIVOS REALIZADOS	
INTERPRETACION:		INDICARA EL PROMEDIO DE ASISTENTES POR FOROS	
DIMENSION DEL INDICADOR:	IMPACTO	SENTIDO:	ASCENDENTE
VALOR:	ACUMULABLE	FRECUENCIA MEDICION:	TRIMESTRAL

AVANCE DEL INDICADOR:				TRIMESTRE			TRIMESTRE 1ERO. 2016	
META ANUAL	AVANCE DEL TRIMESTRE			AVANCE ACUMULADO			AVANCE RESPECTO DE LA META ANUAL	SEMAFORO
	PROGRAMADO	ALCANZADO	%	PROGRAMADO	ALCANZADO	%		
100	14	14	100	14	14	100	14%	

EVALUACIÓN CUALITATIVA	<p>SE ALCANZÓ EL 100% CON RESPECTO A LA META PROGRAMADA TRIMESTRAL, CON RESPECTO A LOS FOROS, ÉSTOS SE PROGRAMARON QUEDANDO 14 EN TOTAL PARA EL PRIMER TRIMESTRE DE 2016, DE LOS CUALES SE REALIZARON LOS MISMOS 14 FOROS QUE CORRESPONDEN A LA ATENCIÓN INTERNA QUE SE OFRECE A TRAVÉS DE PLATICAS INFORMATIVAS SEMANALES A LOS INTERESADOS. SOBRE ESTE ÚLTIMO PUNTO, SE HACE REFERENCIA QUE DURANTE ESTE TRIMESTRE SE OFRECIERON PLATICAS INFORMATIVAS, ATENDIÉNDOSE UN TOTAL DE 212 PERSONAS SOLICITANTES ASISTENTES Y COMO UNIDAD DE MEDIDA EQUIVALENTE A FORO SE ESTÁN CONSIDERANDO A 7 PERSONAS POR REUNIÓN, DANDO POR RESULTADO 14 FOROS REALIZADOS EN EL 1ER TRIM.2016.</p> <p>PARA EFECTO DE CONSIDERAR COMO UNIDAD DE MEDIDA (FORO) A UN NUMERO</p>
-------------------------------	---

	DE 7 PERSONAS POR REUNIÓN, SE TOMO COMO BASE EL PROMEDIO DE ASISTENCIA QUE SE TIENE PARA CADA REUNIÓN INFORMATIVA, ÉSTO PARA TENER UNA MEDIDA MÁS REAL EN CUANTO A LA REALIZACIÓN Y AVANCE DE LAS METAS PROGRAMADAS PARA EL EJERCICIO 2016.
PROSPECTIVA	SE TIENE CONTEMPLADO CUMPLIR CON LA META TRIMESTRAL PROGRAMADA PARA EL SEGUNDO TRIMESTRE, UNA VEZ QUE SE TIENE ESPERADO QUE PARA EL MES DE ABRIL Y MAYO DE 2016, SE EMPIECE OPERAR AL 100% LOS NUEVOS PROGRAMAS DE CREDITO DEL FIDESON.
FACTOR DE COMPARACIÓN	LA DISTRIBUCION TRIMESTRAL SE DEFINIÓ DE ESTA MANERA DEBIDO A LA IMPLEMENTACION DE LOS NUEVOS PROGRAMAS DEL FIDESON, QUE SE DEFINIERON DURANTE EL 1ER TRIM 2016, POR ESTE MOTIVO SE OBTUVO UN INICIO BAJO EL PRIMER TRIMESTRE, SIN EMBARGO SE PROGRAMARON LOS FOROS RESTANTES PARA EL 2DO, 3ER Y 4TO. TRIMESTRE DE 2016. LA FUENTE PARA DETERMINAR ESTA INFORMACION ES EL SEGUIMIENTO Y CONTROL DE PLATICAS INFORMATIVAS PROPORCIONADAS POR EL FIDESON.




GOBIERNO DEL ESTADO DE SONORA FICHA TECNICA PARA SEGUIMIENTO Y EVALUACION DE INDICADORES DE PROYECTOS Y PROCESOS

NUMERO Y NOMBRE DEL PROGRAMA:		18 FINANCIAMIENTO PARA EL DESARROLLO E INVERSION PUBLICA PRODUCTIVA	
NOMBRE DEL PROCESO:		OTRORGAR FINANCIAMIENTOS A BAJO COSTO, A PERSONAS FISICAS Y MORALES, EN EL ESTADO DE SONORA PARA DETONAR EL DESARROLLO ECONOMICO.	
CLAVE PROGRAMATICA:		2111133G8903313110F4	
UNIDAD RESPONSABLE:	FIDESON	UNIDAD EJECUTORA:	COORDINACION EJECUTIVA
OBJETIVO DEL PROCESO:		ESTABLECER ESQUEMAS OPORTUNOS Y EFICACES DE FINANCIAMIENTO E INVERSION QUE DETONEN LA ECONOMIA Y LA EXPANSION EMPRESARIAL EN TODAS LAS REGIONES DEL ESTADO	

DATOS DEL INDICADOR

NOMBRE INDICADOR:		INDICE DE EFICIENCIA EN EL EJERCICIO DEL GASTO	
UNIDAD DE MEDIDA:	PORCENTAJE	TIPO:	ESTRATEGICO
RESULTADO ESPERADO:		SUMINISTRAR, CONTROLAR, REVISAR Y ADMINISTRAR LOS RECURSOS HUMANOS, MATERIALES, ASÍ COMO INFORMACION FINANCIERA DEL FONDO	
FORMULA CALCULO:		(RECURSOS EJERCIDOS/RECURSO APROBADO)*100	
INTERPRETACION:		INDICARA LA EFICIENCIA DEL GASTO EN EL EJERCICIO	
DIMENSION DEL INDICADOR:	EFICIENCIA	SENTIDO:	ASCENDENTE
VALOR:	ACUMULABLE	FRECUENCIA MEDICION:	TRIMESTRAL

AVANCE DEL INDICADOR:				TRIMESTRE			TRIMESTRE 1ERO. 2016	
META ANUAL	AVANCE DEL TRIMESTRE			AVANCE ACUMULADO			AVANCE RESPECTO DE LA META ANUAL	SEMAFORO
	PROGRAMADO	ALCANZADO	%	PROGRAMADO	ALCANZADO	%		
100%	25%	25%	100%	25%	25%	100%	25%	

EVALUACIÓN CUALITATIVA	SE ALCANZÓ EL 100% CON RESPECTO A LA META TRIMESTRAL, EL ÍNDICE DE EFICIENCIA DEL EJERCICIO DEL GASTO SE REPRESENTA EN PORCENTAJE DE 25% POR CADA TRIMESTRE, LOGRÁNDOSE EL MISMO PORCENTAJE PARA EL PRIMER TRIMESTRE DE 2016, CUMPLIENDO CON LO PROGRAMADO.
PROSPECTIVA	SE TIENE CONTEMPLADO SEGUIR CON EL INDICE DE EFICIENCIA PROGRAMADO POR TRIMESTRE, CORRESPONDIENTE A LA ADMINISTRACION EN GENERAL DE RECURSOS DEL FIDESON.
FACTOR DE COMPARACIÓN	SE LOGRÓ EL CUMPLIMIENTO DE ESTA META DE ACUERDO A LO ESPERADO, ASÍ MISMO SE CONSIDERA EL MISMO CUMPLIMIENTO PARA LOS TRIMESTRES RESTANTES EN EL EJERCICIO 2016 DE ACUERDO AL MISMO PORCENTAJE DE DISTRIBUCION QUE CORRESPONDE AL 25% POR TRIMESTRE. LA FUENTE PARA DETERMINAR ESTA INFORMACION ES LA EFICIENCIA DEL GASTO EN EL EJERCICIO.