

Gobierno del Estado de Sonora

GOBIERNO DEL ESTADO DE SONORA
INFORME DE AVANCE PROGRAMÁTICO 2018

ETCA-III-04
TRIMESTRE: SEGUNDO

Table with columns: CLAVE, NOMBRE DEL INDICADOR, UNIDAD MEDIDA, TIPO META, VAL. ACUM., DATOS, PROGRAMADO ORIGINAL (PRIMERO, SEGUNDO, TERCERO, CUARTO), ANUAL, MODIFICADO (PRIMERO, SEGUNDO, TERCERO, CUARTO), ANUAL, REALIZADO (PRIMERO, SEGUNDO, TERCERO, CUARTO), Y DE AVANCE TRIMESTRAL

DEPENDENCIA / ENTIDAD 92 FINANCIERA PARA EL DESARROLLO ECONOMICO DE SONORA (FIDISON)

UNIDAD ADMINISTRATIVA 001 COORDINACIÓN EJECUTIVA

Table with columns: ESTRUCTURA, PROMOCIÓN Y FOMENTO ECONOMICO, FINANCIAMIENTO PARA ACTIVIDADES PRODUCTIVAS, FINANCIAMIENTOS OTORGADOS A PERSONAS FISICAS Y MORALES (MILES DE PESOS)

EVALUACIÓN CUALITATIVA
DURANTE EL SEGUNDO TRIMESTRE DE 2018 SE OTORGARON UN TOTAL DE \$3,738,581 DE PESOS EN FINANCIAMIENTOS, LOGRANDO EL 2% DE LA META PROGRAMADA TRIMESTRAL LA VARIACION DE 11,539,448 PESOS DEL MONTO DOTADO...

Table with columns: FORO, A, SI, MET, VALOR, A, SI, MET, VALOR, A, SI, MET, VALOR

EVALUACIÓN CUALITATIVA
LOS FOROS CORRESP. EN UNA PARTE A LA ATENCION QUE SE OFRECE AL SECT. EMPRESARIAL Y DE EMPRESARIOS A TRAVES DE PLATAS INF. YA ESTABLECIDAS 2 VECES A LA SEM. EN NUESTRAS INST. MISMAS QUE SE PARTICIPAN FUERA DE NUESTRAS INST. PROMOCIANDO LOS PROD. FINANCIEROS DE FIDISON YA SEA EN UN STAND INFORMATIVO O COMO PONENTE ANTE UN GRUPO DE PENS. SI BIEN ES CERTO QUE SE PROGRAMARON O FOROS CON MOTIVO DE LA VEDA ELECTORAL...

Table with columns: PORCENTAJ EN NUMERO DE OBSERVACIONES DE AUDITORIA AL INFORME DE CUENTA PUBLICA, A, NO, MET, VALOR

EVALUACIÓN CUALITATIVA
EL PORCENTAJE DE DECREMENTO EN EL NUMERO DE OBSERVACIONES DE AUDITORIA AL INFORME DE CUENTA PUBLICA, SE HA CONTEMPLADO PARA EL 4TO. TRIMESTRE DE 2018, HASTA ENTONCES SERA NOTIFICADO FORMALMENTE SI EXISTEN OBSERVACIONES POR PARTE DEL INSTITUTO...

Table with columns: INDICE DE CALIDAD EN LOS INFORMES TRIMESTRALES, PORCENTAJ E, A, NO, MET, VALOR


EVALUACIÓN CUALITATIVA
EL RESULTADO DEL 1ER. TRIM. DE 2018, CORRESPONDE AL INFORME DEL 1ER. TRIM. DE 2018, DICHO INDICE DE CALIDAD EN LOS INFORMES TRIM. SE REFLEJA EN LA PAGINA DE LA SEC. DE HACIENDA Y ES CALCULADO POR LA DIRECCION DE PLANEACION Y EVALUACION, EN BASE A LOS FORMATOS RECIBIDOS COMO PARTE DEL INFORME TRIM. DE ORGANISMOS DESCENTRALIZADOS DE LA ADMON. PUBLICA PARAESTATAL DE ACUERDO A LOS SIG.

Table with columns: PORCENTAJ DE CUMPLIMIENTO DE OBLIGACIONES DE TRANSPARENCIA DE LOS PODERES EJECUTIVO, A, NO, MET, VALOR

EVALUACIÓN CUALITATIVA
EL PORCENTAJE DE CUMPLIMIENTO DE LAS OBLIGACIONES DE TRANSPARENCIA ES DETERMINADO POR PARTE DE LA SECRETARIA DE LA CONTRALORIA GENERAL. LA EVALUACION TRIMESTRAL DEL 2018 FUE REPORTADA CON LA CUMPLIMIENTO MENCIONADA QUE FUE DE 99.25%...

Handwritten signature

Handwritten signature



Gobierno del  
Estado de Sonora

GOBIERNO DEL ESTADO DE SONORA

INFORME DE AVANCE PROGRAMÁTICO 2018 POR INDICADOR

TRIMESTRE:  
SEGUNDO

DEPENDENCIA / ENTIDAD	FINANCIERA PARA EL DESARROLLO ECONÓMICO DE SONORA (FIDESON)																
UNIDAD ADMINISTRATIVA	COORDINACIÓN EJECUTIVA																
CLAVE PROGRAMÁTICA	41192001003101E302F03131M1																
NOMBRE DEL INDICADOR	FINANCIAMIENTOS OTORGADOS A PERSONAS FÍSICAS Y MORALES																
DESCRIPCIÓN	MONTO DE CRÉDITOS OTORGADOS A PERSONAS FÍSICAS Y MORALES																
MÉTODO DE CÁLCULO	TOTAL DE CRÉDITOS PROGRAMADOS ENTRE EL TOTAL DE CRÉDITOS OTORGADOS																
TIPO DE CÁLCULO	PORCENTUAL																
FUENTE DE VERIFICACIÓN	REPORTE DE CARTERA																
SENTIDO DEL INDICADOR	ASCENDENTE																
DATOS	PROGRAMADO ORIGINAL						MODIFICADO						% DE AVANCE TRIMESTRAL				
	PRIMERO	SEGUNDO	TERCERO	CUARTO	ANUAL	100%	PRIMERO	SEGUNDO	TERCERO	CUARTO	ANUAL	100%		PRIMERO	SEGUNDO	TERCERO	CUARTO
META	100%	100%	100%	100%	100.00%	100%	100%	100%	100%	100%	100.00%	100%	100.11%	24.46%	0.00%	0.00%	24.45%
NUMERADOR	8200.00	15275.00	11175.00	32350.00	68000.00	8200.00	15275.00	11175.00	32350.00	68000.00	8200.00	15275.00	9209.93	37355.65	0.00	0.00	0.00
DENOMINADOR	8200.00	15275.00	11175.00	32350.00	68000.00	8200.00	15275.00	11175.00	32350.00	68000.00	8200.00	15275.00	9200.00	10275.00	0.00	0.00	0.00

**EVALUACIÓN CUALITATIVA**  
DURANTE EL SEGUNDO TRIMESTRE DE 2018 SE OTORGARON UN TOTAL DE \$3,735,651 DE PESOS EN FINANCIAMIENTOS, LOGRANDO EL 24% DE LA META PROGRAMADA TRIMESTRAL LA VARIACIÓN DE 11,539,449 PESOS DEL MONTO OTORGADO DE CRÉDITOS CORRESPONDIENTE AL CORTE AL MES DE JUNIO DE 2018. SE DEBEN AJUSTES QUE SE REALIZARON A RAÍZ DE LA VEDA ELECTORAL EN DICHO TRIMESTRE. LO CUAL IMPACTÓ EN EL OTORGAMIENTO DE CRÉDITOS, Y NO FUÉ POSIBLE LLEGAR A LA META ESTABLECIDA. ES IMPORTANTE MENCIONAR QUE DURANTE EL SEGUNDO TRIMESTRE DE 2018, CON EL MONTO DE CRÉDITOS OTORGADOS, SE APOYARON 114 EMPLEOS Y SE GENERARON 35 EMPLEOS


DEPENDENCIA / ENTIDAD	FINANCIERA PARA EL DESARROLLO ECONÓMICO DE SONORA (FIDESON)																
UNIDAD ADMINISTRATIVA	COORDINACIÓN EJECUTIVA																
CLAVE PROGRAMÁTICA	41192001003101E302F03131M1																
NOMBRE DEL INDICADOR	FOROS INFORMATIVOS REALIZADOS SOBRE LOS DISTINTOS ESQUEMAS DE FINANCIAMIENTO																
DESCRIPCIÓN	FOROS INFORMATIVOS DE LOS ESQUEMAS O PROGRAMAS FINANCIAMIENTOS																
MÉTODO DE CÁLCULO	FOROS INFORMATIVOS REALIZADOS																
TIPO DE CÁLCULO	ABSOLUTO																
FUENTE DE VERIFICACIÓN	BITACORA DE FOROS INFORMATIVOS REALIZADOS																
SENTIDO DEL INDICADOR	ASCENDENTE																
DATOS	PROGRAMADO ORIGINAL						MODIFICADO						% DE AVANCE TRIMESTRAL				
	PRIMERO	SEGUNDO	TERCERO	CUARTO	ANUAL	100%	PRIMERO	SEGUNDO	TERCERO	CUARTO	ANUAL	100%		PRIMERO	SEGUNDO	TERCERO	CUARTO
META	25.00	0.00	40.00	35.00	100.00	25.00	0.00	40.00	35.00	100.00	25.00	0.00	31.00	25.00	0.00	0.00	100.00%
NUMERADOR	25.00	0.00	40.00	35.00	100.00	25.00	0.00	40.00	35.00	100.00	25.00	0.00	31.00	25.00	0.00	0.00	0.00
DENOMINADOR	25.00	0.00	40.00	35.00	100.00	25.00	0.00	40.00	35.00	100.00	25.00	0.00	31.00	25.00	0.00	0.00	0.00

**EVALUACIÓN CUALITATIVA**  
LOS FOROS CORRESPONDIENTES EN UNA PARTE A LA ATENCIÓN QUE SE OFRECE AL SECT. EMPRESARIAL Y DE EMPRENDEDORES, A TRAVÉS DE PLÁTICAS INF. YA ESTABLECIDAS 2 VECES A LA SEM. EN NUESTRAS INST., MISMAS QUE SE DIJERON POR MEDIO DE NUESTRO PORTAL WEB, CON PREVIO REG. DE LOS PART. QUE PUEDEN PARTICIPAR FUERA DE NUESTROS INST., PROMOCIONANDO LOS PROD. FINANCIEROS DE FIDESON YA SEA EN UN STAND INFORMATIVO O COMO PONENCIA ANTE UN GRUPO DE PERS. SI BIEN ES CIERTO QUE SE PROGRAMARON A FOROS CON MOTIVO DE LA VEDA ELECTORAL, AL CIERRE DEL 2DO. TRIM. DE 2018 SE REALIZARON 25 REUNIONES. ASÍ COMO POR UNA PARTE CON MOTIVO DE LA DINÁMICA DE LAS PLÁTICAS SEMANALES, SIENDO ÉSTAS LOS MARTES Y JUEVES EN HERMOSILLO Y LOS MIÉRCOLES EN CD. OBRERÓN, ASÍ MISMO ATENDIMOS LA INVITACIÓN QUE NOS HICIERON PARA PARTICIPAR DANDO A CONOCER NUESTROS APOYOS EN LOS SIGUIENTES EVENTOS:

*[Signature]*

*[Signature]*

11-07-2018 11:26



Gobierno del  
Estado de Sonora


**GOBIERNO DEL ESTADO DE SONORA**  
**INFORME DE AVANCE PROGRAMÁTICO 2018 POR INDICADOR**

**TRIMESTRE:  
SEGUNDO**

DEPENDENCIA / ENTIDAD	FINANCIERA PARA EL DESARROLLO ECONÓMICO DE SONORA (FIDESON)																				
UNIDAD ADMINISTRATIVA	COORDINACIÓN EJECUTIVA																				
CLAVE PROGRAMÁTICA	41192001003101E302F03131M1																				
NOMBRE DEL INDICADOR	PORCENTAJE DE DECREMENTO EN NUMERO DE OBSERVACIONES DE AUDITORIA AL INFORME DE																				
DESCRIPCIÓN	VARIACION PORCENTUAL EN EL NUMERO DE OBSERVACIONES DE PARTE DEL INSTITUTO SUPERIOR DE AUDITORIA Y FISCALIZACIÓN DEL ESTADO DE SONORA SOBRE EL INFORME DE CUENTA PÚBLICA DEL EJERCICIO N-1																				
MÉTODO DE CÁLCULO	((NUMERO DE OBSERVACIONES PRESENTADAS EN EL INFORME FINAL DEL ISAF SOBRE LA REVISIÓN ABSOLUTO																				
TIPO DE CÁLCULO	ASCENDENTE																				
FUENTE DE VERIFICACIÓN	INFORME DE RESULTADOS DE LA REVISIÓN DE LA CUENTA DE LA HACIENDA PÚBLICA ESTATAL																				
SENTIDO DEL INDICADOR	ASCENDENTE																				
DATOS	PROGRAMADO ORIGINAL																				
	PRIMERO	SEGUNDO	TERCERO	CUARTO	ANUAL	PRIMERO	SEGUNDO	TERCERO	CUARTO	ANUAL	PRIMERO	SEGUNDO	TERCERO	CUARTO	ANUAL	PRIMERO	SEGUNDO	TERCERO	CUARTO	% DE AVANCE TRIMESTRAL	
	0.00	0.00	0.00	100.00	100.00	0.00	0.00	0.00	0.00	100.00	0.00	0.00	0.00	0.00	100.00	0.00	0.00	0.00	0.00	0.00	0.00%
	0.00	0.00	0.00	100.00	100.00	0.00	0.00	0.00	0.00	100.00	0.00	0.00	0.00	0.00	100.00	0.00	0.00	0.00	0.00	0.00	0.00%
<b>EVALUACIÓN CUALITATIVA</b>																					
EL PORCENTAJE DE DECREMENTO EN EL NUMERO DE OBSERVACIONES DE AUDITORIA AL INFORME DE CUENTA PÚBLICA, SE HA CONTEMPLADO PARA EL 4TO. TRIMESTRE DE 2018, HASTA ENTONCES SERÁ NOTIFICADO FORMALMENTE SI EXISTEN OBSERVACIONES POR PARTE DEL INSTITUTO SUPERIOR DE AUDITORIA Y FISCALIZACIÓN "ISAF" Y/O DESPACHO EXTERNO, ESTABLECIENDO COMO META MANTENER CERO OBSERVACIONES EN CUENTA PÚBLICA, LO ANTERIOR DERIVADO DE LAS VISITAS DE REVISIÓN Y EL CIERRE DE AUDITORIA PARA EL EJERCICIO 2017 A ESTE ORGANISMO.																					
ES IMPORTANTE MENCIONAR QUE SE LOGRÓ EL CUMPLIMIENTO DE ESTE INDICADOR AL 100% DE ACUERDO A LO PROGRAMADO EN EL PERIODO ESTIMADO.																					
DEPENDENCIA / ENTIDAD	FINANCIERA PARA EL DESARROLLO ECONÓMICO DE SONORA (FIDESON)																				
UNIDAD ADMINISTRATIVA	COORDINACIÓN EJECUTIVA																				
CLAVE PROGRAMÁTICA	41192001003101E302F03131M1																				
NOMBRE DEL INDICADOR	INDICE DE CALIDAD EN LOS INFORMES TRIMESTRALES																				
DESCRIPCIÓN	MIDE LA CALIDAD DE LA INFORMACIÓN REPORTADA POR LA ENTIDAD EN LOS INFORMES TRIMESTRALES DE AVANCE FÍSICO-FINANCIEROS REMITIDOS A LA SECRETARÍA DE HACIENDA, CALCULADO POR LA DIRECCIÓN GENERAL DE PLANEACIÓN Y EVALUACIÓN																				
MÉTODO DE CÁLCULO	$IC = (0.25 * T) + (0.25 * CONT) + (0.25 * IPRE) + (0.25 * IPROG)$ DONDE: T = VALOR MAYOR ENTRE 0 Y 1 -																				
TIPO DE CÁLCULO	ABSOLUTO																				
FUENTE DE VERIFICACIÓN	REPORTE PUBLICADO POR LA DIRECCIÓN GENERAL DE PLANEACIÓN Y EVALUACIÓN DE LA																				
SENTIDO DEL INDICADOR	ASCENDENTE																				
DATOS	PROGRAMADO ORIGINAL																				
	PRIMERO	SEGUNDO	TERCERO	CUARTO	ANUAL	PRIMERO	SEGUNDO	TERCERO	CUARTO	ANUAL	PRIMERO	SEGUNDO	TERCERO	CUARTO	ANUAL	PRIMERO	SEGUNDO	TERCERO	CUARTO	% DE AVANCE TRIMESTRAL	
	0.00	0.00	0.00	100.00	100.00	0.00	0.00	0.00	0.00	100.00	0.00	0.00	0.00	0.00	100.00	0.00	0.00	0.00	0.00	0.00	0.00%
	0.00	0.00	0.00	100.00	100.00	0.00	0.00	0.00	0.00	100.00	0.00	0.00	0.00	0.00	100.00	0.00	0.00	0.00	0.00	0.00	0.00%
<b>EVALUACIÓN CUALITATIVA</b>																					
EL RESULTADO DEL II TRIM. DE 2018, CORRESPONDE AL INFORME DEL 1ER. TRIM. DE 2018, DICHO INDICE DE CALIDAD EN LOS INFORMES TRIM. SE REFLEJA EN LA PAGINA DE LA SEC. DE HACIENDA, Y ES CALCULADO POR LA DIRECCIÓN DE PLANEACIÓN Y EVALUACIÓN, EN BASE A LOS FORMATOS RECIBIDOS COMO PARTE DEL INFORME TRIM. DE ORGANISMOS DESCENTRALIZADOS DE LA ADMÓN. PÚBLICA PARA ESTATAL, DE ACUERDO A LOS SIG. PARÁMETROS: SE LOGRÓ ESA EVALUACIÓN AL TENER UN ERROR EN LA FILA DE CAPTURA EN EL FORMATO ETCA II-10, YA QUE SE CAPTURÓ EN LA FILA DE ENTIDADES PARA ESTATALES Y FIDEICOMISOS NO EMPRESARIALES Y NO FINANCIEROS, DEBIENDO SER EN LA FILA DE ENTIDADES PARA ESTATALES EMPRESARIALES FINANCIERAS MONETARIAS CON PARTICIPACIÓN ESTATAL MAYORITARIA.																					

*[Firma]*

*[Firma]*



Gobierno del  
Estado de Sonora

**GOBIERNO DEL ESTADO DE SONORA**

**INFORME DE AVANCE PROGRAMÁTICO 2018 POR INDICADOR**

**TRIMESTRE:  
SEGUNDO**

DEPENDENCIA / ENTIDAD	FINANCIERA PARA EL DESARROLLO ECONÓMICO DE SONORA (FIDESON)														
UNIDAD ADMINISTRATIVA	COORDINACIÓN EJECUTIVA														
CLAVE PROGRAMÁTICA	41192001003101E302F03131M1														
NOMBRE DEL INDICADOR	PORCENTAJE DE CUMPLIMIENTO DE LAS OBLIGACIONES DE TRANSPARENCIA DE LOS SUJETOS														
DESCRIPCIÓN	RESULTADOS DE LA EVALUACIÓN TRIMESTRAL REALIZADA POR LA SECRETARÍA DE LA CONTRALORÍA GENERAL														
MÉTODO DE CÁLCULO	(NÚMERO DE OBLIGACIONES DE TRANSPARENCIA DE LOS SUJETOS OBLIGADOS DEL PODER ABSOLUTO)														
TIPO DE CÁLCULO	ABSOLUTO														
FUENTE DE VERIFICACIÓN	REPORTE PUBLICADO POR LA DIRECCIÓN DE ACCESO A LA INFORMACIÓN DE LA SECRETARÍA DE LA														
SENTIDO DEL INDICADOR	ASCENDENTE														
DATOS	PROGRAMADO ORIGINAL						MODIFICADO						% DE AVANCE TRIMESTRAL		
	PRIMERO	SEGUNDO	TERCERO	CUARTO	ANUAL	PRIMERO	SEGUNDO	TERCERO	CUARTO	ANUAL	PRIMERO	SEGUNDO		TERCERO	CUARTO
	0.00	0.00	0.00	100.00	100.00	0.00	0.00	0.00	0.00	100.00	88.18	98.25		0.00	0.00
	NÚMERO	0.00	0.00	100.00	100.00	0.00	0.00	0.00	0.00	100.00	88.18	98.25		0.00	0.00
DENOMINADOR															

**EVALUACIÓN CUALITATIVA**

EL PORCENTAJE DE CUMPLIMIENTO DE LAS OBLIGACIONES DE TRANSPARENCIA ES DETERMINADO POR PARTE DE LA SECRETARÍA DE LA CONTRALORÍA GENERAL, LA II EVALUACIÓN TRIMESTRAL DEL 2018 FUE REPORTADA CON LA CALIFICACIÓN MENCIONADA QUE FUE DE 98.25%, TRABAJANDO EN COORDINACIÓN CON EL ISTAJ ASÍ COMO CON LA PROPIA SECRETARÍA DE LA CONTRALORÍA GENERAL, MANTENIENDO LOS COMPROMISOS CON LA EXISTENCIA, CONGRUENCIA Y ACTUALIZACIÓN DE LA INFORMACIÓN, DE LOS DOS PORTALES DE TRANSPARENCIA (ESTATAL Y FEDERAL), CORRESPONDIENTES A LA FINANCIERA PARA EL DESARROLLO ECONÓMICO DE SONORA.