

GOBIERNO DEL ESTADO DE SONORA

ETCA-III-04

INFORME DE AVANCE PROGRAMÁTICO 2017

TRIMESTRE: CUARTO

Gobierno del Estado de Sonora

CLAVE	NOMBRE DEL INDICADOR	UNI MEDIDA	VAL ACUM	PROGRAMADO ORIGINAL				MODIFICADO				% DE AVANCE TRIMESTRAL					
				PRIMERO	SEGUNDO	TERCERO	CUARTO	ANUAL	PRIMERO	SEGUNDO	TERCERO		CUARTO				
131	FINANCIAMIENTO PARA ACTIVIDADES PRODUCTIVAS	MILES DE PESOS		1600.00	22400.00	21600.00	22400.00	69000.00	1600.00	22400.00	21600.00	22400.00	4188.13	10172.83	15753.25	76701.89	337.95%
				NUM	22400.00	21600.00	22400.00	69000.00	1600.00	22400.00	21600.00	22400.00	4188.13	10172.83	15753.25	76701.89	
				DEN													

DEPENDENCIA / ENTIDAD 92 FINANCIERA PARA EL DESARROLLO ECONOMICO DE SONORA (FIDESON)

UNIDAD ADMINISTRATIVA 001 COORDINACION EJECUTIVA

ES02F03	PROMOCION Y FOMENTO ECONOMICO	A	SI	SI	SI	SI	SI	SI	SI	SI	SI	SI	SI	SI	SI	SI	SI	
131	FINANCIAMIENTO PARA ACTIVIDADES PRODUCTIVAS																	
	FINANCIAMIENTOS OTORGADOS A EMPRESAS FISICAS Y MOVILES																	

EVALUACION CUALITATIVA		FORO	A	SI	SI	SI	SI	SI	SI	SI	SI	SI	SI	SI	SI	SI	SI	
	FOROS INFORMATIVOS REALIZADOS SOBRE LOS DISTINTOS ESQUEMAS DE FINANCIAMIENTO																	

DURANTE EL CUARTO TRIMESTRE DE 2017 SE OTORGARON UN TOTAL DE \$75,701.89 (MILES DE PESOS) DE FINANCIAMIENTOS, LOGRANDO EL 337% LA META PROGRAMADA TRIMESTRAL, LA VARIACION DEL MONTO OTORGADO DE CREDITOS CORRESPONDIENTE AL 4TO. TRIMESTRE DEL 2017, SE DEBE AL PROGRAMA EMERGENTE DE RESCATE DE VIVIANAS Y AL PROGRAMA FIDESON APOYO VIA CREDITOS SIMPLES A VARIOS MUNICIPIOS DEL ESTADO, A CURRIRSE EN MENSUALIDADES DURANTE 8 MESES (AGOSTO 2018 ULTIMO PAGO), LOS CREDITOS SERAN CUBIERTOS MEDIANTE LA RETENCION DE LAS PARTICIPACIONES FEDERALES DEL 2018. OBJETIVO: CUBRIR LAS NECESIDADES DE LIQUIDEZ QUE PRESENTAN LOS AYUNTAMIENTOS DE LOS DIVERSOS MUNICIPIOS EN EL ESTADO DE SONORA.

EVALUACION CUALITATIVA		FORO	A	SI	SI	SI	SI	SI	SI	SI	SI	SI	SI	SI	SI	SI	SI	
	FOROS CORRESP. EN UNA PARTE A LA ATENCION QUE SE OFRECE A LAS EMPRESARIAS Y DE EMPRENDEDORES, A TRAVES DE PLÁTAMOS INF. VA ESTABLECIDAS 2 VECES A LA SEM. EN NUESTRAS INST., MISMAS QUE SE DIFUNDE POR MEDIO DE NUESTRO PORTAL WEB, CON PREVIO INFORMACION COMO FOMENTO AL CIERRE DEL 4TO. TRIM. DE 2017 SE REALIZARON 30 REUNIONES ATENDIENDO UN TOTAL DE 347 PERSONAS EN LA CIUDAD DE SONORA, CON LA ASOC. DE MUJERES EMPRESARIAS EN ROSARIO TESOPACO, SON., CON LA CANADA DE QUAVIPE, SON. Y CON LA PART. EN LA EXPO TRANQUILICAS Y ENCUENTRO EMPRESARIAS EN PUERTO PERMASCO, SON.																	

EVALUACION CUALITATIVA		FORO	A	SI	SI	SI	SI	SI	SI	SI	SI	SI	SI	SI	SI	SI	SI	
	LOS FOROS CORRESP. EN UNA PARTE A LA ATENCION QUE SE OFRECE A LAS EMPRESARIAS Y DE EMPRENDEDORES, A TRAVES DE PLÁTAMOS INF. VA ESTABLECIDAS 2 VECES A LA SEM. EN NUESTRAS INST., MISMAS QUE SE DIFUNDE POR MEDIO DE NUESTRO PORTAL WEB, CON PREVIO INFORMACION COMO FOMENTO AL CIERRE DEL 4TO. TRIM. DE 2017 SE REALIZARON 30 REUNIONES ATENDIENDO UN TOTAL DE 347 PERSONAS EN LA CIUDAD DE SONORA, CON LA ASOC. DE MUJERES EMPRESARIAS EN ROSARIO TESOPACO, SON., CON LA CANADA DE QUAVIPE, SON. Y CON LA PART. EN LA EXPO TRANQUILICAS Y ENCUENTRO EMPRESARIAS EN PUERTO PERMASCO, SON.																	

EVALUACION CUALITATIVA		FORO	A	SI	SI	SI	SI	SI	SI	SI	SI	SI	SI	SI	SI	SI	SI	
	LOS FOROS CORRESP. EN UNA PARTE A LA ATENCION QUE SE OFRECE A LAS EMPRESARIAS Y DE EMPRENDEDORES, A TRAVES DE PLÁTAMOS INF. VA ESTABLECIDAS 2 VECES A LA SEM. EN NUESTRAS INST., MISMAS QUE SE DIFUNDE POR MEDIO DE NUESTRO PORTAL WEB, CON PREVIO INFORMACION COMO FOMENTO AL CIERRE DEL 4TO. TRIM. DE 2017 SE REALIZARON 30 REUNIONES ATENDIENDO UN TOTAL DE 347 PERSONAS EN LA CIUDAD DE SONORA, CON LA ASOC. DE MUJERES EMPRESARIAS EN ROSARIO TESOPACO, SON., CON LA CANADA DE QUAVIPE, SON. Y CON LA PART. EN LA EXPO TRANQUILICAS Y ENCUENTRO EMPRESARIAS EN PUERTO PERMASCO, SON.																	

EVALUACION CUALITATIVA		FORO	A	SI	SI	SI	SI	SI	SI	SI	SI	SI	SI	SI	SI	SI	SI	
	LOS FOROS CORRESP. EN UNA PARTE A LA ATENCION QUE SE OFRECE A LAS EMPRESARIAS Y DE EMPRENDEDORES, A TRAVES DE PLÁTAMOS INF. VA ESTABLECIDAS 2 VECES A LA SEM. EN NUESTRAS INST., MISMAS QUE SE DIFUNDE POR MEDIO DE NUESTRO PORTAL WEB, CON PREVIO INFORMACION COMO FOMENTO AL CIERRE DEL 4TO. TRIM. DE 2017 SE REALIZARON 30 REUNIONES ATENDIENDO UN TOTAL DE 347 PERSONAS EN LA CIUDAD DE SONORA, CON LA ASOC. DE MUJERES EMPRESARIAS EN ROSARIO TESOPACO, SON., CON LA CANADA DE QUAVIPE, SON. Y CON LA PART. EN LA EXPO TRANQUILICAS Y ENCUENTRO EMPRESARIAS EN PUERTO PERMASCO, SON.																	

EVALUACION CUALITATIVA		FORO	A	SI	SI	SI	SI	SI	SI	SI	SI	SI	SI	SI	SI	SI	SI	
	LOS FOROS CORRESP. EN UNA PARTE A LA ATENCION QUE SE OFRECE A LAS EMPRESARIAS Y DE EMPRENDEDORES, A TRAVES DE PLÁTAMOS INF. VA ESTABLECIDAS 2 VECES A LA SEM. EN NUESTRAS INST., MISMAS QUE SE DIFUNDE POR MEDIO DE NUESTRO PORTAL WEB, CON PREVIO INFORMACION COMO FOMENTO AL CIERRE DEL 4TO. TRIM. DE 2017 SE REALIZARON 30 REUNIONES ATENDIENDO UN TOTAL DE 347 PERSONAS EN LA CIUDAD DE SONORA, CON LA ASOC. DE MUJERES EMPRESARIAS EN ROSARIO TESOPACO, SON., CON LA CANADA DE QUAVIPE, SON. Y CON LA PART. EN LA EXPO TRANQUILICAS Y ENCUENTRO EMPRESARIAS EN PUERTO PERMASCO, SON.																	


EVALUACION CUALITATIVA		FORO	A	SI	SI	SI	SI	SI	SI	SI	SI	SI	SI	SI	SI	SI	SI	
	LOS FOROS CORRESP. EN UNA PARTE A LA ATENCION QUE SE OFRECE A LAS EMPRESARIAS Y DE EMPRENDEDORES, A TRAVES DE PLÁTAMOS INF. VA ESTABLECIDAS 2 VECES A LA SEM. EN NUESTRAS INST., MISMAS QUE SE DIFUNDE POR MEDIO DE NUESTRO PORTAL WEB, CON PREVIO INFORMACION COMO FOMENTO AL CIERRE DEL 4TO. TRIM. DE 2017 SE REALIZARON 30 REUNIONES ATENDIENDO UN TOTAL DE 347 PERSONAS EN LA CIUDAD DE SONORA, CON LA ASOC. DE MUJERES EMPRESARIAS EN ROSARIO TESOPACO, SON., CON LA CANADA DE QUAVIPE, SON. Y CON LA PART. EN LA EXPO TRANQUILICAS Y ENCUENTRO EMPRESARIAS EN PUERTO PERMASCO, SON.																	

EVALUACION CUALITATIVA		FORO	A	SI	SI	SI	SI	SI	SI	SI	SI	SI	SI	SI	SI	SI	SI	
	LOS FOROS CORRESP. EN UNA PARTE A LA ATENCION QUE SE OFRECE A LAS EMPRESARIAS Y DE EMPRENDEDORES, A TRAVES DE PLÁTAMOS INF. VA ESTABLECIDAS 2 VECES A LA SEM. EN NUESTRAS INST., MISMAS QUE SE DIFUNDE POR MEDIO DE NUESTRO PORTAL WEB, CON PREVIO INFORMACION COMO FOMENTO AL CIERRE DEL 4TO. TRIM. DE 2017 SE REALIZARON 30 REUNIONES ATENDIENDO UN TOTAL DE 347 PERSONAS EN LA CIUDAD DE SONORA, CON LA ASOC. DE MUJERES EMPRESARIAS EN ROSARIO TESOPACO, SON., CON LA CANADA DE QUAVIPE, SON. Y CON LA PART. EN LA EXPO TRANQUILICAS Y ENCUENTRO EMPRESARIAS EN PUERTO PERMASCO, SON.																	

EL RESULTADO DEL IV TRIM. DE 2017 CORRESPONDE AL INFORME DEL 3ER. TRIM. DE 2017, DICHO INDICE DE CALIDAD EN LOS INFORMES TRIM. SE REFLEJA EN LA PAGINA DE LA SEC. DE HACIENDA, Y ES CALCULADO POR LA DIRECCION DE PLANEACION Y EVALUACION, EN BASE A LOS FORMATOS RECIBIDOS COMO PARTE DEL MESURAMIENTO DE LA CALIDAD EN LOS INFORMES TRIM. DE 2017. EL INDICE DE CALIDAD EN LOS INFORMES TRIM. DE 2017 ES DE 96.53%.

NO. DE FORMATOS CONTABLES ENTREGADOS CORRECTOS: 100.00%
 NO. DE FORMATOS PROGRAMATICOS ENTREGADOS CORRECTOS: 100.00%
 DEL 95% QUE SE OTORGABA AL TIEMPO DE ENTREGA, PARA LA ELABORACION DE LOS INFORMES, EN LA ACTUALIDAD SE AUMENTARÁ A 15% Y EL 10% RESTANTE CORRESPONDERÁ A LOS SIG. PARÁMETROS: INDICAR EL NOMBRE A LA ENTIDAD QUE PRESENTA, NO. Y NOMBRE DE FORMATO, PERIODO PRESENTADO, FIRMAS DE QUIEN AUTORIZA Y ELABORA, CONSERVAR ESTRUCTURAS DE LOS FORMATOS, ENVIAR LA INFORMACION EN FORMATO EXCEL, Y WORD, INF. CONCILIADA CON LA DIR. DE CONTABILIDAD GUBERNAMENTAL.

12-01-2018 13:42



Gobierno del
Estado de Sonora

GOBIERNO DEL ESTADO DE SONORA
INFORME DE AVANCE PROGRAMÁTICO 2017 POR INDICADOR

TRIMESTRE: CUARTO

DEPENDENCIA / ENTIDAD	FINANCIERA PARA EL DESARROLLO ECONÓMICO DE SONORA (FIDESON)														
UNIDAD ADMINISTRATIVA	COORDINACIÓN EJECUTIVA														
CLAVE PROGRAMÁTICA	41192001003101E302F03131M														
NOMBRE DEL INDICADOR	FINANCIAMIENTOS OTORGADOS A PERSONAS FÍSICAS Y MORALES														
DESCRIPCIÓN	MONTO DE CREDITOS OTORGADOS A PERSONAS FÍSICAS Y MORALES EN EL ESTADO DE SONORA														
MÉTODO DE CÁLCULO	MONTO DE CREDITOS OTORGADOS A PERSONAS FÍSICAS Y MORALES EN EL ESTADO DE SONORA														
TIPO DE CÁLCULO	ABSOLUTO														
FUENTE DE VERIFICACIÓN	REPORTE DE CARTERA														
SENTIDO DEL INDICADOR	ASCENDENTE														
DATOS	PROGRAMADO ORIGINAL						MODIFICADO						% DE AVANCE TRIMESTRAL		
	PRIMERO	SEGUNDO	TERCERO	CUARTO	ANUAL		PRIMERO	SEGUNDO	TERCERO	CUARTO	ANUAL	PRIMERO		SEGUNDO	TERCERO
META	1800.00	22400.00	21800.00	22400.00	68000.00		1800.00	22400.00	21800.00	22400.00	68000.00	4188.13	10172.93	15753.25	79701.88
NUMERADOR	1800.00	22400.00	21800.00	22400.00	68000.00		1800.00	22400.00	21800.00	22400.00	68000.00	4188.13	10172.93	15753.25	79701.88
DENOMINADOR															


EVALUACIÓN CUALITATIVA
DURANTE EL CUARTO TRIMESTRE DE 2017 SE OTORGARON UN TOTAL DE \$75,701.88 (MILES DE PESOS) DE FINANCIAMIENTOS, LOGRANDO EL 337% LA META PROGRAMADA TRIMESTRAL, LA VARIACIÓN DEL MONTO OTORGADO DE CREDITOS CORRESPONDIENTE AL 4TO TRIMESTRE DEL 2017, SE DEBIO AL PROGRAMA EMERGENTE DE RESCATE DE AYUNTAMIENTOS EN SONORA.
DICHOS CREDITOS SE OTORGARON A VARIOS MUNICIPIOS DEL ESTADO, A CUBRIRSE EN MENSUALIDADES DURANTE 8 MESES (AGOSTO 2018 ÚLTIMO PAGO). LOS CREDITOS SERÁN CUBIERTOS MEDIANTE LA RETENCIÓN DE LAS PARTICIPACIONES FEDERALES DE LOS RESPECTIVOS AYUNTAMIENTOS.
OBJETIVO: CUBRIR LAS NECESIDADES DE LIQUIDEZ QUE PRESENTAN LOS AYUNTAMIENTOS DE LOS DIVERSOS MUNICIPIOS EN EL ESTADO DE SONORA.

DEPENDENCIA / ENTIDAD	FINANCIERA PARA EL DESARROLLO ECONÓMICO DE SONORA (FIDESON)														
UNIDAD ADMINISTRATIVA	COORDINACIÓN EJECUTIVA														
CLAVE PROGRAMÁTICA	41192001003101E302F03131M														
NOMBRE DEL INDICADOR	FOROS INFORMATIVOS REALIZADOS SOBRE LOS DISTINTOS ESQUEMAS DE FINANCIAMIENTO														
DESCRIPCIÓN	FOROS INFORMATIVOS DE LOS ESQUEMAS O PROGRAMAS DE FINANCIAMIENTO														
MÉTODO DE CÁLCULO	FOROS INFORMATIVOS REALIZADOS														
TIPO DE CÁLCULO	ABSOLUTO														
FUENTE DE VERIFICACIÓN	LISTAS DE ASISTENCIA														
SENTIDO DEL INDICADOR	ASCENDENTE														
DATOS	PROGRAMADO ORIGINAL						MODIFICADO						% DE AVANCE TRIMESTRAL		
	PRIMERO	SEGUNDO	TERCERO	CUARTO	ANUAL		PRIMERO	SEGUNDO	TERCERO	CUARTO	ANUAL	PRIMERO		SEGUNDO	TERCERO
META	25.00	25.00	25.00	25.00	100.00		25.00	25.00	25.00	25.00	100.00	25.00	57.00	95.00	30.00
NUMERADOR	25.00	25.00	25.00	25.00	100.00		25.00	25.00	25.00	25.00	100.00	25.00	57.00	95.00	30.00
DENOMINADOR															

EVALUACIÓN CUALITATIVA
LOS FOROS CORRESP. EN UNA PARTE A LA ATENCIÓN QUE SE OFRECE AL SECT. EMPRESARIAL Y DE EMPRENDEDORES, A TRAVÉS DE PLÁTICAS INF. YA ESTABLECIDAS 2 VECES A LA SEM. EN NUESTRAS INST., MISMAS QUE SE DIFUNDIRON POR MEDIO DE NUESTRO PORTAL WEB, CON PREVIO REG. DE LOS PART., QUE PUEDEN IR DESDE 1 HASTA 15 O 20 PERS. POR OTRO LADO SE CUENTAN COMO FOROS LOS EVENTOS A LOS CUALES SE NOS HA INVITADO A REALIZAR, 30 REUNIONES, ATENDIENDO SE UN TOTAL DE 347 PERS. SOBREPASANDO LA META EN ESTE TRIM. DEBIDO A EVENTOS REALIZADOS CON LA FED. DE COMERCIANTES EN BAHÍA DE KINO SON., EVENTO CON LA CENTRAL CAMPESINA INDEPENDIENTE EN SONOYTA SON., CON LA ASOC. DE MUJERES EMPRESARIALES EN ROSARIONTESOPACO, SON., CON LA CANACO DE GUAYMAS, SON. Y CON LA PART. EN LA EXPO FRANQUICIAS Y ENCUESTRO EMPRESARIAL EN PUERTO PENASCO, SON.



 12-01-2018 13:42



Gobierno del
Estado de Sonora

GOBIERNO DEL ESTADO DE SONORA

INFORME DE AVANCE PROGRAMÁTICO 2017 POR INDICADOR

TRIMESTRE: CUARTO

DEPENDENCIA / ENTIDAD	FINANCIERA PARA EL DESARROLLO ECONÓMICO DE SONORA (FIDESON)														
UNIDAD ADMINISTRATIVA	COORDINACIÓN EJECUTIVA														
CLAVE PROGRAMÁTICA	41192001003101E302F03131M														
NOMBRE DEL INDICADOR	PORCENTAJE DE DECREMENTO EN NÚMERO DE OBSERVACIONES DE AUDITORIA AL INFORME DE FISCALIZACIÓN DEL ESTADO DE SONORA SOBRE EL INFORME DE CUENTA PÚBLICA DEL EJERCICIO N°.														
DESCRIPCIÓN	VARIACIÓN PORCENTUAL EN EL NÚMERO DE OBSERVACIONES DE PARTE DEL INSTITUTO SUPERIOR DE AUDITORIA Y FISCALIZACIÓN DEL ESTADO DE SONORA SOBRE EL INFORME DE CUENTA PÚBLICA DEL EJERCICIO N°.														
MÉTODO DE CÁLCULO	((NÚMERO DE OBSERVACIONES PRESENTADAS EN EL INFORME FINAL DEL ISAF SOBRE LA ABSOLUTO														
TIPO DE CÁLCULO	INFORME DE RESULTADOS DE LA REVISIÓN DE LA CUENTA DE LA HACIENDA PÚBLICA ESTATAL ASCENDENTE														
FUENTE DE VERIFICACIÓN	SENTIDO DEL INDICADOR														
DATOS	PROGRAMADO ORIGINAL						MODIFICADO								
	PRIMERO	SEGUNDO	TERCERO	CUARTO	ANUAL	PRIMERO	SEGUNDO	TERCERO	CUARTO	ANUAL	PRIMERO	SEGUNDO	TERCERO	CUARTO	ANUAL
	0.00	0.00	0.00	6.00	6.00	0.00	0.00	0.00	0.00	6.00	0.00	0.00	0.00	0.00	6.00
	0.00	0.00	0.00	5.00	5.00	0.00	0.00	0.00	0.00	5.00	0.00	0.00	0.00	5.00	5.00
NUMERADOR															
0.00															
DENOMINADOR															
0.00															
% DE AVANCE TRIMESTRAL	100.00%														

EVALUACIÓN CUALITATIVA

EL PORCENTAJE DE DECREMENTO EN EL NÚMERO DE OBSERVACIONES DE AUDITORIA AL INFORME DE CUENTA PÚBLICA, SE HA CONTEMPLADO PARA EL 4TO. TRIMESTRE DE 2017, HASTA EL CIERRE DEL AÑO NO FUERON NOTIFICADAS FORMALMENTE NINGUNA OBSERVACIÓN POR PARTE DEL INSTITUTO SUPERIOR DE AUDITORIA Y FISCALIZACIÓN "ISAF", YO DESPACHO EXTERNO, DETERMINANDO CERO OBSERVACIONES EN CUENTA PÚBLICA, LO ANTERIOR DERIVADO DE LA PRIMERA Y SEGUNDA VISITA DE REVISIÓN Y EL CIERRE DE AUDITORIA PARA EL EJERCICIO 2016 A ESTE ORGANISMO. ES IMPORTANTE MENCIONAR QUE SE LOGRÓ EL CUMPLIMIENTO DE ESTE INDICADOR AL 100% DE ACUERDO A LO PROGRAMADO EN EL PERIODO ESTIMADO.

DEPENDENCIA / ENTIDAD	FINANCIERA PARA EL DESARROLLO ECONÓMICO DE SONORA (FIDESON)														
UNIDAD ADMINISTRATIVA	COORDINACIÓN EJECUTIVA														
CLAVE PROGRAMÁTICA	41192001003101E302F03131M														
NOMBRE DEL INDICADOR	PORCENTAJE DE CUMPLIMIENTO DE LAS OBLIGACIONES DE TRANSPARENCIA DE LOS SUJETOS														
DESCRIPCIÓN	RESULTADO DE LA EVALUACIÓN TRIMESTRAL REALIZADA POR LA SECRETARÍA DE LA CONTRALORÍA GENERAL.														
MÉTODO DE CÁLCULO	(NÚMERO DE OBLIGACIONES DE TRANSPARENCIA DE LOS SUJETOS OBLIGADOS DEL PODER ABSOLUTO														
TIPO DE CÁLCULO	REPORTE PUBLICADO POR LA DIRECCIÓN DE ACCESO A LA INFORMACIÓN DE LA SECRETARÍA DE LA ASCENDENTE														
FUENTE DE VERIFICACIÓN	SENTIDO DEL INDICADOR														
DATOS	PROGRAMADO ORIGINAL						MODIFICADO								
	PRIMERO	SEGUNDO	TERCERO	CUARTO	ANUAL	PRIMERO	SEGUNDO	TERCERO	CUARTO	ANUAL	PRIMERO	SEGUNDO	TERCERO	CUARTO	ANUAL
	0.00	0.00	0.00	100.00	100.00	0.00	0.00	0.00	0.00	100.00	86.90	100.00	98.18	100.00	100.00
	0.00	0.00	0.00	100.00	100.00	0.00	0.00	0.00	0.00	100.00	86.90	100.00	98.18	100.00	100.00
NUMERADOR															
0.00															
DENOMINADOR															
0.00															
% DE AVANCE TRIMESTRAL	100.00%														

EVALUACIÓN CUALITATIVA


EL PORCENTAJE DE CUMPLIMIENTO DE LAS OBLIGACIONES DE TRANSPARENCIA ES DETERMINADO POR PARTE DE LA SECRETARÍA DE LA CONTRALORÍA GENERAL, LA IV EVALUACIÓN TRIMESTRAL DEL 2017 FUE REPORTADA MEDIANTE OFICIO, CON LA CALIFICACIÓN MENCIONADA QUE FUE DE 100.00, CUMPLIENDO CON LO PROGRAMADO TRIMESTRAL. ES IMPORTANTE MENCIONAR QUE SE CONTINUA TRABAJANDO EN COORDINACIÓN CON EL INSTITUTO SUPERIOR DE AUDITORIA Y FISCALIZACIÓN "ISAF" COMO CON LA PROPIA SECRETARÍA DE LA CONTRALORÍA GENERAL, MANTENIENDO LOS COMPROMISOS CON LA EXISTENCIA, CONGRUENCIA Y ACTUALIZACIÓN DE LA INFORMACIÓN, DE LOS DOS PORTALES DE TRANSPARENCIA (ESTATAL Y FEDERAL), CORRESPONDIENTES A LA FINANCIERA PARA EL DESARROLLO ECONÓMICO DE SONORA.

[Signature]

[Signature]

12-01-2018 13:42

[Signature]



Gobierno del
Estado de Sonora

GOBIERNO DEL ESTADO DE SONORA

INFORME DE AVANCE PROGRAMÁTICO 2017 POR INDICADOR

TRIMESTRE: CUARTO

DEPENDENCIA / ENTIDAD	FINANCIERA PARA EL DESARROLLO ECONÓMICO DE SONORA (FIDESON)											
UNIDAD ADMINISTRATIVA	COORDINACIÓN EJECUTIVA											
CLAVE PROGRAMÁTICA	41182001003101E302F08131M											
NOMBRE DEL INDICADOR	ÍNDICE DE CALIDAD EN LOS INFORMES TRIMESTRALES											
DESCRIPCIÓN	MIDE LA CALIDAD DE LA INFORMACIÓN REPORTADA POR LA ENTIDAD EN LOS INFORMES TRIMESTRALES DE AVANCE FÍSICO-EVALUACIÓN REMITIDOS A LA SECRETARÍA DE HACIENDA, CALCULADO POR LA DIRECCIÓN GENERAL DE PLANEACIÓN Y EVALUACIÓN											
MÉTODO DE CÁLCULO	IC = (0.25*(CONT) + (0.25*(IPRE) + (0.25*(PROG)) DONDE: T = VALOR MAYOR ENTRE 0 Y 1 - ABSOLUTO											
FUENTE DE VERIFICACIÓN	REPORTE PUBLICADO POR LA DIRECCIÓN GENERAL DE PLANEACIÓN Y EVALUACIÓN DE LA											
SENTIDO DEL INDICADOR	ASCENDENTE											
DATOS	PROGRAMADO ORIGINAL						MODIFICADO					
	PRIMERO	SEGUNDO	TERCERO	CUARTO	ANUAL		PRIMERO	SEGUNDO	TERCERO	CUARTO	ANUAL	
META	0.00	0.00	0.00	100.00	100.00		0.00	0.00	0.00	100.00		
NUMERADOR	0.00	0.00	0.00	100.00	100.00		0.00	0.00	0.00	100.00		
DENOMINADOR							100.00	100.00	100.00	100.00		
REALIZADO												
PRIMERO												
SEGUNDO												
TERCERO												
CUARTO												
ANUAL												
100.00												
100.00												
100.00												
100.00												
97.92												
96.53												
% DE AVANCE TRIMESTRAL												
96.53%												

EVALUACIÓN CUALITATIVA

EL RESULTADO DEL IV TRIM. DE 2017, CORRESPONDE AL INFORME DEL 3ER. TRIM. DE 2017, DICHO ÍNDICE DE CALIDAD EN LOS INFORMES TRIM. SE REFLEJA EN LA PÁGINA DE LA SEC. DE HACIENDA, Y ES CALCULADO POR LA DIRECCIÓN DE PLANEACIÓN Y EVALUACIÓN, EN BASE A LOS FORMATOS RECIBIDOS COMO PARTE DEL INFORME TRIM. DE ORGANISMOS DESCENTRALIZADOS DE LA ADMÓN. PÚBLICA PARAESTATAL, DE ACUERDO A LOS SIG. PARÁMETROS.

DÍAS DE ATRASO A PARTIR DE LA FECHA LÍMITE DE ENTREGA.

NO. DE FORMATOS CONTABLES ENTREGADOS CORRECTOS.

NO. DE FORMATOS PRESUPUESTALES ENTREGADOS CORRECTOS.

NO. DE FORMATOS PROGRAMÁTICOS ENTREGADOS CORRECTOS.

DEL 25% QUE SE OTORGABA AL TIEMPO DE ENTREGA, AHORA SE AJUSTARÁ A 15% Y EL 10% RESTANTE CORRESPONDERÁ A LA ENTIDAD QUE PRESENTA, NO. Y NOMBRE DE FORMATO PERÍODO PRESENTADO, FIRMAS DE QUIEN AUTORIZA Y ELABORA, CONSERVAR ESTRUCTURAS DE LOS FORMATOS, ENVIAR LA INFORMACIÓN EN FORMATO EXCEL Y WORD, INF. CONCILIADA CON LA DIR. DE CONTABILIDAD GUBERNAMENTAL.

[Handwritten signature]

[Handwritten signature]