

Sistema Estatal de Evaluación
Estado de Situación Financiera
Sistema Estatal de Televisión Sonorense
Al 30 de Junio de 2020

ETCA-I-01

TRIMESTRE: II

ACTIVO	2020	2019	PASIVO	2020	2019
Activo Circulante			Pasivo Circulante		
Efectivo y Equivalentes	722,501.27	675,841.10	Cuentas por Pagar a Corto Plazo	1,312.96	16,847.22
Derechos a Recibir Efectivo o Equivalentes	-	2,403.43	Documentos por Pagar a Corto Plazo	-	-
Derechos a Recibir Bienes o Servicios	-	-	Porción a Corto Plazo de la Deuda Pública a Largo Plazo	-	-
Inventarios	-	-	Títulos y Valores a Corto Plazo	-	-
Almacenes	-	-	Pasivos Diferidos a Corto Plazo	-	-
Estimación por Pérdida o Deterioro de Activos Circulantes	-	-	Fondos y Bienes de Terceros en Garantía y/o Administración a Corto Plazo	-	-
Otros Activos Circulantes	-	-	Provisiones a Corto Plazo	-	-
			Otros Pasivos a Corto Plazo	-	-
Total de Activos Circulantes	722,501.27	678,244.53	Total de Pasivos Circulantes	1,312.96	16,847.22
Activo No Circulante			Pasivo No Circulante		
Inversiones Financieras a Largo Plazo	-	-	Cuentas por Pagar a Largo Plazo	-	-
Derechos a Recibir Efectivo o Equivalentes a Largo Plazo	-	-	Documentos por Pagar a Largo Plazo	-	-
Bienes Inmuebles, Infraestructura y Construcciones en Proceso	-	-	Deuda Pública a Largo Plazo	-	-
Bienes Muebles	123,874.08	-	Pasivos Diferidos a Largo Plazo	-	-
Activos Intangibles	-	-	Fondos y Bienes de Terceros en Garantía y/o en Administración a Largo Plazo	-	-
Depreciación, Deterioro y Amortización Acumulada de Bienes	-	-	Provisiones a Largo Plazo	-	-
Activos Diferidos	-	-			
Estimación por Pérdida o Deterioro de Activos no Circulantes	-	-			
Otros Activos no Circulantes	-	-			
Total de Activos No Circulantes	123,874.08	-	Total de Pasivos No Circulantes	-	-
Total de Activos	846,375.35	678,244.53	Total de Pasivo	1,312.96	16,847.22
			Hacienda Pública/Patrimonio		
			Hacienda Pública/Patrimonio Contribuido		
			Aportaciones	-	-
			Donaciones de Capital	-	-
			Actualización de la Hacienda Pública/Patrimonio		
			Hacienda Pública/Patrimonio Generado	845,062.39	661,397.31
			Resultados del Ejercicio (Ahorro/ Desahorro)	823,665.08	661,397.31
			Resultados de Ejercicios Anteriores	21,397.31	-
			Revalúos	-	-
			Reservas	-	-
			Rectificaciones de Resultados de Ejercicios Anteriores	-	-
			Exceso o Insuficiencia en la Actualización de la Hacienda Pública/Patrimonio	-	-
			Resultado por Posición Monetaria	-	-
			Resultado por Tenencia de Activos no Monetarios	-	-
			Total Hacienda Pública/Patrimonio	845,062.39	661,397.31
			Total de Pasivo y Hacienda Pública/Patrimonio	846,375.35	678,244.53

"Bajo protesta de decir verdad declaramos que los Estados Financieros y sus Notas, son razonablemente correctos y son responsabilidad del emisor"

Autorizó
Raul Renteria Villa

Sistema Estatal de Evaluación
Estado de Actividades
Sistema Estatal de Televisión Sonorense
Del 01 de Enero al 30 de Junio 2020.
(PESOS)

ETCA-I-03

TRIMESTRE: II

	2020	2019
INGRESOS Y OTROS BENEFICIOS		
Ingresos de Gestión	7.80	-
Impuestos	-	-
Cuotas y Aportaciones de Seguridad Social	-	-
Contribuciones de Mejoras	-	-
Derechos	-	-
Productos	7.80	-
Aprovechamientos	-	-
Ingresos por Venta de Bienes y Prestación de Servicios	-	-
Participaciones, Aportaciones, Convenios, Incentivos Derivados de la Colaboración Fiscal, Fondos Distintos de Aportaciones, Transferencias, Asignaciones, Subsidios y Subvenciones, y Pensiones y Jubilaciones	2,140,000.00	500,000.00
Participaciones, Aportaciones, Convenios, Incentivos Derivados de la Colaboración Fiscal y Fondos Distintos de Aportaciones	-	-
Transferencias, Asignaciones, Subsidios y Subvenciones, y Pensiones y Jubilaciones	2,140,000.00	500,000.00
Otros Ingresos y Beneficios	-	-
Ingresos Financieros	-	-
Incremento por Variación de Inventarios	-	-
Disminución del Exceso de Estimaciones por Pérdida o Deterioro u Obsolescencia	-	-
Disminución del Exceso de Provisiones	-	-
Otros Ingresos y Beneficios Varios	-	-
Total de Ingresos y Otros Beneficios	2,140,007.80	500,000.00
GASTOS Y OTRAS PÉRDIDAS		
Gastos de Funcionamiento	1,316,342.72	659,425.40
Servicios Personales	-	-
Materiales y Suministros	-	-
Servicios Generales	1,316,342.72	659,425.40
Transferencias, Asignaciones, Subsidios y Otras Ayudas	-	-
Transferencias Internas y Asignaciones al Sector Público	-	-
Transferencias al Resto del Sector Público	-	-
Subsidios y Subvenciones	-	-
Ayudas Sociales	-	-
Pensiones y Jubilaciones	-	-
Transferencias a Fideicomisos, Mandatos y Contratos Análogos	-	-
Transferencias a la Seguridad Social	-	-
Donativos	-	-
Transferencias al Exterior	-	-
Participaciones y Aportaciones	-	-
Participaciones	-	-
Aportaciones	-	-
Convenios	-	-
Intereses, Comisiones y Otros Gastos de la Deuda Pública	-	-
Intereses de la Deuda Pública	-	-
Comisiones de la Deuda Pública	-	-
Gastos de la Deuda Pública	-	-
Costo por Coberturas	-	-
Apoyos Financieros	-	-
Otros Gastos y Pérdidas Extraordinarias	-	-
Estimaciones, Depreciaciones, Deterioros, Obsolescencia y Amortizaciones	-	-
Provisiones	-	-
Disminución de Inventarios	-	-
Aumento por Insuficiencia de Estimaciones por Pérdida o Deterioro u Obsolescencia	-	-
Aumento por Insuficiencia de Provisiones	-	-
Otros Gastos	-	-
Inversión Pública	-	-
Inversión Pública no Capitalizable	-	-
Total de Gastos y Otras Pérdidas	1,316,342.72	659,425.40
Resultados del Ejercicio (Ahorro/Desahorro)	823,665.08	159,425.40

Bajo protesta de decir verdad declaramos que los Estados Financieros y sus Notas, son razonablemente correctos y son responsabilidad del emisor

Sistema Estatal de Televisión Sonorense
 Estado de Variación en la Hacienda Pública
 Del 01 de Enero al 30 de Junio 2020.

ETCA-I-04

TRIMESTRE: II

Concepto	Hacienda Pública / Patrimonio Contribuido	Hacienda Pública / Patrimonio Generado de Ejercicios Anteriores	Hacienda Pública / Patrimonio Generado del Ejercicio	Exceso o Insuficiencia en la Actualización de la Hacienda Pública / Patrimonio	Total
Hacienda Pública / Patrimonio Contribuido Neto de 2019	-	-	-	-	-
Aportaciones	-	-	-	-	-
Donaciones de Capital	-	-	-	-	-
Actualización de la Hacienda Pública/Patrimonio	-	-	-	-	-
Hacienda Pública / Patrimonio Generado Neto de 2019	-	-	661,397.31	-	661,397.31
Resultados del Ejercicio (Ahorro/Desahorro)	-	-	661,397.31	-	661,397.31
Resultados de Ejercicios Anteriores	-	-	-	-	-
Revalúos	-	-	-	-	-
Reservas	-	-	-	-	-
Rectificaciones de Resultados de Ejercicios Anteriores	-	-	-	-	-
Exceso o Insuficiencia en la Actualización de la Hacienda Pública / Patrimonio Neto de 2019	-	-	-	-	-
Resultado por Posición Monetaria	-	-	-	-	-
Resultado por Tenencia de Activos no Monetarios	-	-	-	-	-
Hacienda Pública / Patrimonio Neto Final de 2020	-	-	661,397.31	-	661,397.31
Cambios en la Hacienda Pública / Patrimonio Contribuido Neto de 2020	-	-	-	-	-
Aportaciones	-	-	-	-	-
Donaciones de Capital	-	-	-	-	-
Actualización de la Hacienda Pública/Patrimonio	-	-	-	-	-
Variaciones de la Hacienda Pública / Patrimonio Generado Neto de 2020	-	21,397.31	162,267.77	-	183,665.08
Resultados del Ejercicio (Ahorro/Desahorro)	-	-	823,885.08	-	823,885.08
Resultados de Ejercicios Anteriores	-	21,397.31	661,397.31	-	640,000.00
Revalúos	-	-	-	-	-
Reservas	-	-	-	-	-
Rectificaciones de Resultados de Ejercicios Anteriores	-	-	-	-	-
Cambios en el Exceso o Insuficiencia en la Actualización de la Hacienda Pública / Patrimonio Neto de 2020	-	-	-	-	-
Resultado por Posición Monetaria	-	-	-	-	-
Resultado por Tenencia de Activos no Monetarios	-	-	-	-	-
Hacienda Pública / Patrimonio Neto Final de 2020	-	21,397.31	823,885.08	-	845,062.39

Autorizó
 Raul Renteria Villa

Sistema Estatal de Evaluación
Estado de Cambios en la Situación Financiera
Sistema Estatal de Televisión Sonorense
Del 01 de Enero al 30 de Junio 2020.

ETCA-I-05

TRIMESTRE: II

	Origen	Aplicación
Activo	2,403.43	168,130.82
Activo Circulante	2,403.43	44,256.74
Efectivo y Equivalentes		46,660.17
Derechos a Recibir Efectivo o Equivalentes	2,403.43	
Derechos a Recibir Bienes o Servicios		
Inventario		
Almacenes		
Estimación por Pérdida o Deterioro de Activos Circulantes		
Otros Activos Circulantes		
Activo No Circulante	0.00	123,874.08
Inversiones Financieras a Largo Plazo		
Derechos a Recibir Efectivo o Equivalentes a Largo Plazo		
Bienes Inmuebles, Infraestructura y Construcciones en Proceso		
Bienes Muebles		123,874.08
Activos Intangibles		
Depreciación, Deterioro y Amortización Acumulada de Bienes		
Activos Diferidos		
Estimación por Pérdida o Deterioro de Activos no Circulantes		
Otros Activos no Circulantes		
Pasivo	0.00	15,534.26
Pasivo Circulante	0.00	15,534.26
Cuentas por Pagar a Corto Plazo		15,534.26
Documentos por Pagar a Corto Plazo		
Porción a Corto Plazo de la Deuda Pública a Largo Plazo		
Títulos y Valores a Corto Plazo		
Pasivos Diferidos a Corto Plazo		
Fondos y Bienes de Terceros en Garantía y/o Administración a Corto Plazo		
Provisiones a Corto Plazo		
Otros Pasivos a Corto Plazo		
Pasivo No Circulante	0.00	0.00
Cuentas por Pagar a Largo Plazo		
Documentos por Pagar a Largo Plazo		
Deuda Pública a Largo Plazo		
Pasivos Diferidos a Largo Plazo		
Fondos y Bienes de Terceros en Garantía y/o en Administración a Largo Plazo		
Provisiones a Largo Plazo		
HACIENDA PUBLICA/PATRIMONIO	183,665.08	0.00
Hacienda Pública/Patrimonio Contribuido	0.00	0.00
Aportaciones		
Donaciones de Capital		
Actualización de la Hacienda Pública/Patrimonio		
Hacienda Pública/Patrimonio Generado	183,665.08	0.00
Resultados del Ejercicio (Ahorro/ Desahorro)	162,267.77	
Resultados de Ejercicios Anteriores	21,397.31	
Revalúos		
Reservas		
Rectificaciones de Resultados de Ejercicios Anteriores		
Excesos o Insuficiencia en la Actualización de la Hacienda Pública/Patrimonio	0.00	0.00
Resultado por Posición Monetaria		
Resultado por Tenencia de Activos no Monetarios		

Bajo protesta de decir verdad declaramos que los Estados Financieros y sus Notas, son razonablemente correctos y son responsabilidad del emisor

Autorizó
Raul Renteria Villa

Sistema Estatal de Evaluación
Estado de Flujos de Efectivo
Sistema Estatal de Televisión Sonorense
Al 30 de Junio de 2020

ETCA-I-06

TRIMESTRE: II

Concepto	2020	2019
Flujos de Efectivo de las Actividades de Operación	2,140,007.80	500,000.00
Origen		
Impuestos		
Cuotas y Aportaciones de Seguridad Social		
Contribuciones de mejoras		
Derechos	7.80	
Productos		
Aprovechamientos		
Ingresos por Venta de Bienes y Prestación de Servicios		
Participaciones, Aportaciones, Convenios, Incentivos Derivados de la Colaboración Fiscal y Fondos Distintos de Aportaciones		
Transferencias, Asignaciones, Subsidios y Subvenciones, y Pensiones y Jubilaciones	2,140,000.00	500,000.00
Otros Orígenes de Operación	1,969,473.55	0.00
Aplicación		
Servicios Personales		
Materiales y Suministros		
Servicios Generales	1,316,342.72	
Transferencias Internas y Asignaciones al Sector Público		
Transferencias al resto del Sector Público		
Subsidios y Subvenciones		
Ayudas Sociales		
Pensiones y Jubilaciones		
Transferencias a Fideicomisos, Mandatos y Contratos Análogos		
Transferencias a la Seguridad Social		
Donativos		
Transferencias al Exterior		
Participaciones		
Aportaciones		
Convenios	653,130.83	
Otras Aplicaciones de Operación	170,534.25	500,000.00
Flujos Netos de Efectivo por Actividades de Operación		
Flujos de Efectivo de las Actividades de Inversión	0.00	0.00
Origen		
Bienes Inmuebles, Infraestructura y Construcciones en Proceso		
Bienes Muebles		
Otros Orígenes de Inversión	123,874.08	0.00
Aplicación		
Bienes Inmuebles, Infraestructura y Construcciones en Proceso	123,874.08	
Bienes Muebles		
Otras Aplicaciones de Inversión	-123,874.08	0.00
Flujos Netos de Efectivo por Actividades de Inversión		
Flujo de Efectivo de las Actividades de Financiamiento	0.00	0.00
Origen		
Endeudamiento Neto	0.00	0.00
Interno	0.00	0.00
Externo	0.00	0.00
Otros Orígenes de Financiamiento	0.00	0.00
Aplicación	0.00	0.00
Servicios de la Deuda	0.00	0.00
Interno		
Externo		
Otras Aplicaciones de Financiamiento	0.00	0.00
Flujos netos de Efectivo por Actividades de Financiamiento	0.00	0.00
Flujos netos de Efectivo por Actividades de Financiamiento	46,660.17	500,000.00
Incremento/Disminución Neta en el Efectivo y Equivalentes al Efectivo	675,841.10	
Efectivo y Equivalentes al Efectivo al Inicio del Ejercicio	722,501.27	500,000.00
Efectivo y Equivalentes al Efectivo al Final del Ejercicio		

Bajo protesta de decir verdad declaramos que los Estados Financieros y sus Notas, son razonablemente correctos y son responsabilidad del emisor

Sistema Estatal de Evaluación
Estado Analítico del Activo
Sistema Estatal de Televisión Sonorense
 Del 01 de Enero al 30 de Junio 2020.

ETCA-I-07

TRIMESTRE: II

Concepto	Saldo Inicial 1	Cargos del Periodo 2	Abonos del Periodo 3	Saldo Final 4 (1+2-3)	Variación del Periodo (4-1)
ACTIVO	678,244.53	4,406,293.11	4,238,162.29	846,375.35	168,130.82
Activo Circulante	678,244.53	4,282,419.03	4,238,162.29	722,501.27	44,256.74
Efectivo y Equivalentes	675,841.10	2,142,411.23	2,095,751.06	722,501.27	46,660.17
Derechos a Recibir Efectivo o Equivalentes	2,403.43	2,140,007.80	2,142,411.23	0.00	-2,403.43
Derechos a Recibir Bienes o Servicios				0.00	0.00
Inventarios				0.00	0.00
Almacenes				0.00	0.00
Estimación por Pérdida o Deterioro de Activos Circulantes				0.00	0.00
Otros Activos Circulantes				0.00	0.00
Activo No Circulante	0.00	123,874.08	0.00	123,874.08	123,874.08
Inversiones Financieras a Largo Plazo				0.00	0.00
Derechos a Recibir Efectivo o Equivalentes a Largo Plazo				0.00	0.00
Bienes Inmuebles, Infraestructura y Construcciones en Proceso				0.00	0.00
Bienes Muebles		123,874.08		123,874.08	123,874.08
Activos Intangibles				0.00	0.00
Depreciación, Deterioro y Amortización Acumulada de Bienes				0.00	0.00
Activos Diferidos				0.00	0.00
Estimación por Pérdida o Deterioro de Activos no Circulantes				0.00	0.00
Otros Activos no Circulantes				0.00	0.00

Bajo protesta de decir verdad declaramos que los Estados Financieros y sus Notas, son razonablemente correctos y son responsabilidad del emisor


 Autorizó
 Raul Renteria Villa


Sistema Estatal de Evaluación
 Estado Analítico de la Deuda y Otros Pasivos
 Sistema Estatal de Televisión Sonorense
 Del 01 de Enero al 30 de Junio 2020.

ETCA-I-08

TRIMESTRE: II

DENOMINACIÓN DE LAS DEUDAS	MONEDA DE CONTRATACIÓN	INSTITUCIÓN O PAÍS ACREEDOR	SALDO INICIAL DEL PERIODO	SALDO FINAL DEL PERIODO
DEUDA PÚBLICA				
Corto Plazo				
Deuda Interna			0.00	0.00
Instituciones de Crédito			0.00	0.00
Títulos y Valores				
Arrendamientos Financieros				
Deuda Externa			0.00	0.00
Organismos Financieros Internacionales			0.00	
Deuda Bilateral				
Títulos y Valores				
Arrendamientos Financieros				
<i>Subtotal Corto Plazo</i>			0.00	0.00
Largo Plazo				
Deuda Interna			0.00	0.00
Instituciones de Crédito				
Títulos y Valores				
Arrendamientos Financieros				
Deuda Externa			0.00	0.00
Organismos Financieros Internacionales				
Deuda Bilateral				
Títulos y Valores				
Arrendamientos Financieros				
<i>Subtotal Largo Plazo</i>			0.00	0.00
Otros Pasivos			16,847.22	1,312.96
Total Deuda y Otros Pasivos			16,847.22	1,312.96

Bajo protesta de decir verdad declaramos que los Estados Financieros y sus Notas, son razonablemente correctos y son responsabilidad del emisor


 Autorizó

Sistema Estatal de Evaluación
Informe Analítico de la Deuda Pública y Otros Pasivos - LDF
Sistema Estatal de Televisión Sonorense
Del 01 de Enero al 30 de Junio 2020.

ETCA-I-09

TRIMESTRE: II

(PESOS)

Denominación de la Deuda Pública y Otros Pasivos (c)	Saldo al 31 de diciembre de 2018(d)	Disposiciones del Periodo (e)	Amortizaciones del Periodo (f)	Revaluaciones, Reclasificaciones y Otros Ajustes (g)	Saldo Final del Periodo (h) h=d+e-f+g	Pago de Intereses del Periodo (i)	Pago de Comisiones y demás costos asociados durante el Periodo (j)
1. Deuda Pública (1=A+B)							
A. Corto Plazo (A=a1+a2+a3)							
a1) Instituciones de Crédito							
a2) Títulos y Valores							
a3) Arrendamientos Financieros							
B. Largo Plazo (B=b1+b2+b3)							
b1) Instituciones de Crédito							
b2) Títulos y Valores							
b3) Arrendamientos Financieros							
2. Otros Pasivos	15,847,221				1,312,986		
3. Total de la Deuda Pública y Otros Pasivos (3=1+2)	16,847,221				1,312,986		
4. Deuda Contingente 1 (Informativo)							
A. Deuda Contingente 1							
B. Deuda Contingente 2							
C. Deuda Contingente XX							
5. Valor de Instrumentos Bono Cupón: Cero 2 (Informativo)							
A. Instrumento Bono Cupón Cero 1							
B. Instrumento Bono Cupón Cero 2							
C. Instrumento Bono Cupón Cero XX							


Se refiere a cualquier financiamiento sin fuente o garantía de pago definida, que sea asumida de manera solidaria o subsidiaria por las Entidades Federativas con sus Municipios, organismos descentralizados y empresas de participación estatal mayoritaria y fideicomisos, locales o municipales, y por los Municipios con sus respectivos organismos descentralizados y empresas de participación municipal mayoritaria.

Se refiere al valor del Bono Cupón Cero que respalda el pago de los créditos asociados al mismo (Activo).

1

2

Obligaciones a Corto Plazo (k)	Monto Contratado (l)	Plazo Pactado (m)	Tasa de Interés (n)	Comisiones y Costos Relacionados (o)	Tasa Efectiva (p)
6. Obligaciones a Corto Plazo (Informativo)					
A. Crédito 1					
B. Crédito 2					
C. Crédito XX					

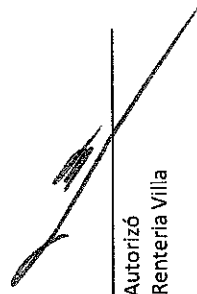


Sistema Estatal de Evaluación
 Informe Analítico de Obligaciones Diferentes de Financiamientos – LDF
 Sistema Estatal de Televisión Sonorense
 Del 01 de Enero al 30 de Junio 2020.

TRIMESTRE: II

(PESOS)

Denominación de las Obligaciones Diferentes de Financiamiento (c)	Fecha del Contrato (d)	Fecha de inicio de operación del proyecto (e)	Fecha de vencimiento (f)	Monto de la inversión pactado (g)	Plazo pactado (h)	Monto promedio mensual del pago de la contraprestación (i)	Monto promedio mensual del pago de la contraprestación correspondiente al pago de inversión (j)	Monto pagado de la inversión al XX de XXXXXX de 2019 (k)	Monto pagado de la inversión actualizado al XX de XXXXXX de 2019 (l)	Saldo pendiente por pagar de la inversión al XX de XXXXXX de 2019 (m) = g - l
NO APLICA										
A. Asociaciones Público Privadas (APP's) (A=a+b+c+d)										
a) APP 1										
b) APP 2										
c) APP 3										
d) APP XX										
B. Otros Instrumentos (B=a+b+c+d)										
a) Otro Instrumento 1										
b) Otro Instrumento 2										
c) Otro Instrumento 3										
d) Otro Instrumento XX										
C. Total de Obligaciones Diferentes de Financiamiento (C=A+B)										


 Autorizó
 Raul Renteria Villa

Sistema Estatal de Evaluación
Informe sobre Pasivos Contingentes
Sistema Estatal de Televisión Sonorense
Al 30 de Junio de 2020
(PESOS)

ETCA-I-11

TRIMESTRE: II


A Corto Plazo

A Mediano Plazo

NO APLICA

A Largo Plazo

Bajo protesta de decir verdad declaramos que los Estados Financieros y sus Notas, son razonablemente correctos y son responsabilidad del emisor



Autorizó
Raul Renteria Villa

Con el propósito de dar cumplimiento a los artículos 46 y 49 de la Ley General de Contabilidad Gubernamental, los entes públicos deberán acompañar notas a los estados financieros cuyos rubros así lo requieran teniendo presente los postulados de revelación suficiente e importancia relativa con la finalidad, que la información sea de mayor utilidad para los usuarios.
 A continuación se presentan los tres tipos de notas que acompañan a los estados, a saber:

- a) Notas de desglose;
- b) Notas de memoria (cuentas de orden), y
- c) Notas de gestión administrativa.

Activo

1. Efectivo y Equivalentes

Este renglón se encuentra constituido por una cuenta bancaria.
 A continuación se relacionan las cuentas que integran el rubro de efectivo y equivalentes:

Concepto	2020
EFFECTIVO	\$ -
BANCOS/TESORERÍA	\$ 722,501.27
INVERSIONES TEMPORALES	\$ -
FONDOS DE AFECTACIÓN ESPECÍFICA	\$ -
Suma	\$ 722,501.27

2. Bancos/Tesorería

Plasma el monto de recurso con el que cuenta el SETS.

BANCO	IMPORTE
BANCOMER (1112-01)	\$ 722,501.27

3. Inversiones Temporales

El SETS no cuenta con inversiones temporales.

4. Fondos con Afectación Específica

El SETS no cuenta con fondos con afectación específica.

5. Derechos a recibir Efectivo y Equivalentes y Bienes o Servicios a Recibir

No hay registros en el rubro de cuentas por cobrar

Concepto	2020
CUENTAS POR COBRAR A CORTO PLAZO	\$ -
DEUDORES DIVERSOS POR COBRAR A CORTO PLAZO	\$ -
DEUDORES POR ANTICIPO DE LA TESORERÍA A CORTO PLAZO	\$ -
OTROS DERECHOS A RECIBIR EFECTIVO O EQUIVALENTE A	\$ -
Suma	\$ -

6. Bienes Muebles, Inmuebles e Intangibles

En el mes de junio en el ente se adquirieron equipos de cómputos por \$123,874.08, integrados como se muestra en la tabla que se presenta en la siguiente tabla:

MOBILIARIO Y EQUIPO DE ADMINISTRACIÓN	
Equipo de Cómputo y de Tecnologías de la Información	
LAPTOP DELL VOSTRO 3490 FX99C33	\$12,469.06
LAPTOP DELL VOSTRO 3490 8D0BC33	\$12,469.06
LAPTOP DELL VOSTRO 3490 5Z29C33	\$12,469.06
MONITOR AOC E20 19.5 PULG. AQP81A005837	\$2,500.07
MONITOR AOC E20 19.5 PULG. AQP81A002321	\$2,500.07
MONITOR AOC E20 19.5 PULG. AQP81A002128	\$2,500.07
MONITOR AOC E20 19.5 PULG. AQP81A002317	\$2,500.07
MONITOR AOC E20 19.5 PULG. AQP81A003312	\$2,500.07
MONITOR HPN246V 23.8 PULG 1CR9380VWX	\$3,135.07
MONITOR HPN246V 23.8 PULG 1CR9380VY6	\$3,135.06
CNDKMCPC1	\$10,003.06
CNDKMCPCMQ	\$10,003.06
PC DE ESCRITORIO DELL VOSTRO FX54P23	\$9,538.06
PC DE ESCRITORIO DELL VOSTRO FX87P23	\$9,538.06
PC DE ESCRITORIO DELL VOSTRO FXL4P23	\$9,538.06
PC DE ESCRITORIO DELL VOSTRO FW56923	\$9,538.06
PC DE ESCRITORIO DELL VOSTRO FX56P23	\$9,538.06
TOTAL	\$123,874.08

7. Pasivo

Al cierre del 30 de junio de 2020, el ente tiene un pasivo de 1312.98, correspondiente a retenciones de ISR realizadas al momento de pagar el

Concepto	2020
PASIVO CIRCULANTE	
Proveedores por pagar a C.P	\$ 0.02
Ret. Y contribuciones por pagar a C.P	\$ 1,312.98
PASIVO NO CIRCULANTE	\$ -
Suma de Pasivo	\$ 1,312.98

NOTAS AL ESTADO DE ACTIVIDADES

1.- INGRESOS Y OTROS BENEFICIOS

Los ingresos se integran de la siguiente manera: Transferencias, Asignaciones, Subsidios y Otras Ayuda (equivalentes a las transferencias que el ente recibe) y los productos financieros equivalentes a intereses a favor que se generan en la cuenta bancaria.

Concepto	
Transferencia, Asignaciones, Subsidios y Otras Ayudas	\$ 2,140,000.00
Subtotal Aportaciones	\$ 2,140,000.00
Otros Ingresos y Beneficios Varios	0
Subtotal Otros	\$ -
Productos de Tipo Corriente	\$ 7.80
Aprovechamientos	\$ -
Subtotal Productos Financieros	\$ 7.80
TOTAL ingresos Y OTROS BENEFICIOS	\$ 2,140,007.80

2.- GASTOS Y OTRAS PÉRDIDAS

Los gastos lo integran principalmente el pago del servicio satelital, servicios bancarios (banca electrónica), comisiones bancarias, arrendamiento de terrenos, y servicios legales ante IFT.

Concepto	Importe
Servicios Personales	\$ -
Materiales y Suministros	\$ -
Servicios Generales	\$ 1,316,342.72
Gastos de Funcionamiento	\$ 1,316,342.72
Otros Gastos y Pérdidas Extraordinarias	\$ -
TOTAL	\$ 1,316,342.72

3.- Notas al Estado de Flujos de Efectivo

En el estado de flujos de efectivo se plasma el manejo de el efectivo, al igual que en el estado de actividades se mencionan los mismos rubros tanto en ingresos como en egresos, en el apartado de otros orígenes de operación equivale a la diferencia entre los cargos (entra dinero o equivalentes) de efectivo y equivalentes y el total de recaudos de ingresos presupuestales; el rubro de otras aplicaciones de operación es la diferencia entre los abonos (salidas de efectivo o equivalentes) de efectivos y equivalentes y total de gastos pagados presupuestales, en dado caso si el escenario 1 es mayor que el escenario 2, su reflejara en el estado de flujo de efectivo Otros orígenes de operación, en dado caso, si el escenario 2 es mayor que el escenario 1, se reflejara Otras aplicaciones de operación.

CONCEPTO	2020
ORIGEN	
PRODUCTOS	\$ 7.80
APROVECHAMIENTOS	\$ -
TRANSFERENCIAS, ASIGNACIONES, SUBSIDIOS Y SUBVENCIÓN	\$ 2,140,000.00
OTROS ORIGENES DE OPERACIÓN	\$ 2,140,007.80
Total	2020
APLICACION	\$ -
SERVICIOS PERSONALES	\$ -
MATERIALES Y SUMINISTROS	\$ -
SERVICIOS GENERALES	\$ 1,316,342.72
TRANSFERENCIAS AL RESTO DEL SECTOR PÚBLICO	\$ -
OTRAS APLICACIONES DE OPERACIÓN	\$ 653,130.83
Total	\$ 1,969,473.55
FLUJOS NETOS DE EFECTIVO POR ACTIVIDADES DE OPERACIÓN	\$ 170,534.25
FLUJOS EFECTIVO DE LAS ACTIVIDADES DE INVERSIÓN	
APLICACIÓN ACTIVIDADES DE INVERSIÓN	\$ -
BIENES MUEBLES	\$ 123,874.08
OTRAS APLICACIONES DE INVERSIÓN	\$ -
FLUJOS NETOS DE EFECTIVO POR ACTIVIDADES DE INVERSIÓN	\$ 123,874.08
APLICACIÓN DE LAS ACTIVIDADES DE FINANCIAMIENTO	\$ -
OTRAS APLICACIONES DE FINANCIAMIENTO	\$ -
FLUJOS NETOS DE EFECTIVO POR ACTIVIDADES DE FINANCIAMIENTO	\$ -
INCREMENTO/DISMINUCIÓN NETA EN EL EFECTIVO Y EQUIVALENTES	\$ 46,660.17
EF Y EQ AL INICIO DEL EJERCICIO	\$ 675,841.10
EF Y EQ AL FINAL DEL EJERCICIO	\$ 722,501.27

NOTAS AL ESTADO DE VARIACIÓN FINANCIERA HACIENDA PÚBLICA

4.- En el mes de enero de 2020, se realizó el reintegro del remanente del presupuesto del ejercicio fiscal 2019, se reintegro \$640,000.00. Por lo que surge una variación en el patrimonio de 183,665.08. El resultado al cierre del mes de mayo de Ahorro/deshorro es de 823,665.08 según las variaciones más los 21,397.31 nos da patrimonio neto generario de 845,062.39

Hacienda Pública/Patrimonio Generado	2020	2019	VARIACIONES
Resultados del Ejercicio (Ahorro/ Desahorro)	823,665.08	0.00	\$ 823,665.08
RESULTADO DE EJERCICIOS ANTERIORES	21,397.31	661,397.31	- 640,000.00
PATRIMONIO NETO FINAL 2020	845,062.39	661,397.31	\$ 183,665.08

Autorizó
Raul Renteria Villa

Sistema Estatal de Evaluación
Estado Analítico de Ingresos
Sistema Estatal de Televisión Sonorense
Del 01 de Enero al 30 de Junio 2020.

ETCA-II-01

TRIMESTRE: II

Rubros de Ingresos	Ingreso					Diferencia
	Estimado	Ampliaciones y Reducciones (+ ó -)	Modificado	Devengado	Recaudado	
	(1)	(2)	(3= 1 +2)	(4)	(5)	
Impuestos						
Cuotas y Aportaciones de Seguridad Social						
Contribuciones de Mejoras						
Derechos						
Productos		7.80	7.80	7.80	7.80	7.80
Aprovechamientos						
Ingresos por Ventas de Bienes, Prestación de Servicios y Otros Ingresos						
Participaciones, Aportaciones, Convenios, Incentivos Derivados de la Colaboración Fiscal y Fondos Distintos de Aportaciones						
Transferencias, Asignaciones, Subsidios y Subvenciones, y Pensiones y Jubilaciones	6,000,000.00	-2,810,000.00	3,190,000.00	2,140,000.00	2,140,000.00	-3,860,000.00
Ingresos Derivados de Financiamientos			0.00			0.00
Total	6,000,000.00	-2,809,992.20	3,190,007.80	2,140,007.80	2,140,007.80	-3,859,992.20
Ingresos Excedentes						

Estado Analítico de Ingresos Por Fuente de Financiamiento	Ingreso					Diferencia
	Estimado	Ampliaciones y Reducciones (+ ó -)	Modificado	Devengado	Recaudado	
	(1)	(2)	(3= 1 +2)	(4)	(5)	
Ingresos del Poder Ejecutivo Federal o Estatal y de los Municipios	0	0	0	0	0	0
Impuestos	0	0	0	0	0	0
Cuotas y Aportaciones de Seguridad Social						
Contribuciones de Mejoras						
Derechos						
Productos ¹			0.00			0.00
Aprovechamientos ²			0.00			0.00
Participaciones, Aportaciones, Convenios, Incentivos Derivados de la Colaboración Fiscal y Fondos Distintos de Aportaciones						
Transferencias, Asignaciones, Subsidios y Subvenciones, y Pensiones y Jubilaciones						
Ingresos De los Entes Públicos de los Poderes Legislativo y Judicial, de los Organos Autonomos y del Sector Paraestatal o Paramunicipal, así como de las Empresas Productivas del Estado	6,000,000.00	-2,809,992.20	3,190,007.80	2,140,007.80	2,140,007.80	-3,859,992.20
Cuotas y Aportaciones de Seguridad Social	0		0			0
Productos ¹		7.80	7.80	7.80	7.80	7.80
Ingresos por ventas de Bienes, Prestación de Servicios y Otros Ingresos ³						
Transferencias, Asignaciones, Subsidios y Subvenciones, y Pensiones y Jubilaciones	6,000,000.00	-2,810,000.00	3,190,000.00	2,140,000.00	2,140,000.00	-3,860,000.00
Ingresos derivados de Financiamiento	0	0	0	0	0	0
Ingresos Derivados de Financiamientos	0		0			0
Total	6,000,000.00	-2,809,992.20	3,190,007.80	2,140,007.80	2,140,007.80	-3,859,992.20
Ingresos Excedentes						

Autorizó
Raul Renteria Villa

Sistema Estatal de Evaluación
Estado Analítico de Ingresos Detallado – LDF
Sistema Estatal de Televisión Sonorense
Del 01 de Enero al 30 de Junio 2020.

ETCA-II-02

TRIMESTRE: II

(PESOS)

Concepto (c)	Ingreso					Diferencia (e)
	Estimado (d)	Ampliaciones/ (Reducciones)	Modificado	Devengado	Recaudado	
Ingresos de Libre Disposición						
A. Impuestos	-	-	-	-	-	-
B. Cuotas y Aportaciones de Seguridad Social	-	-	-	-	-	-
C. Contribuciones de Mejoras	-	-	-	-	-	-
D. Derechos	-	-	-	-	-	-
E. Productos	-	7.80	7.80	7.80	7.80	7.80
F. Aprovechamientos	-	-	-	-	-	-
G. Ingresos por Ventas de Bienes y Prestación de Servicios	-	-	-	-	-	-
H. Participaciones	-	-	-	-	-	-
(H1+H2+H3+H4+H6+H8+H7+H8+H9+H10+H11)	-	-	-	-	-	-
h1) Fondo General de Participaciones	-	-	-	-	-	-
h2) Fondo de Fomento Municipal	-	-	-	-	-	-
h3) Fondo de Fiscalización y Recaudación	-	-	-	-	-	-
h4) Fondo de Compensación	-	-	-	-	-	-
h5) Fondo de Extracción de Hidrocarburos	-	-	-	-	-	-
h6) Impuesto Especial Sobre Producción y Servicios	-	-	-	-	-	-
h7) 0.136% de la Recaudación Federal Participable	-	-	-	-	-	-
h8) 3.17% Sobre Extracción de Petróleo	-	-	-	-	-	-
h9) Gasolina y Diésel	-	-	-	-	-	-
h10) Fondo del Impuesto Sobre la Renta	-	-	-	-	-	-
h11) Fondo de Estabilización de los Ingresos de las Entidades Federativas	-	-	-	-	-	-
I. Incentivos Derivados de la Colaboración Fiscal (H1+H3+H4+H5)	-	-	-	-	-	-
i1) Tenencia o Uso de Vehículos	-	-	-	-	-	-
i2) Fondo de Compensación ISAN	-	-	-	-	-	-
i3) Impuesto Sobre Automóviles Nuevos	-	-	-	-	-	-
i4) Fondo de Compensación de Repesos-Intermedios	-	-	-	-	-	-
i5) Otros Incentivos Económicos	-	-	-	-	-	-
J. Transferencias y Asignaciones	6,000,000.00	2,810,000.00	3,190,000.00	2,140,000.00	2,140,000.00	3,880,000.00
K. Convenios	-	-	-	-	-	-
k1) Otros Convenios y Subsidios	-	-	-	-	-	-
L. Otros Ingresos de Libre Disposición (I+H+I2)	-	-	-	-	-	-
l1) Participaciones en Ingresos Locales	-	-	-	-	-	-
l2) Otros Ingresos de Libre Disposición	-	-	-	-	-	-
I. Total de Ingresos de Libre Disposición (H+A+B+C+D+E+F+G+H+I+J+K+L)	6,000,000.00	2,809,992.20	3,190,007.80	2,140,007.80	2,140,007.80	3,859,992.20
Ingresos Excedentes de Ingresos de Libre Disposición	-	-	-	-	-	-
Transferencias Federales Etiquetadas						
A. Aportaciones (A1+A2+A3+A4+A5+A6+A7+A8)	-	-	-	-	-	-
a1) Fondo de Aportaciones para la Nómina Educativa y Gasto Operativo	-	-	-	-	-	-
a2) Fondo de Aportaciones para los Servicios de Salud	-	-	-	-	-	-
a3) Fondo de Aportaciones para la Infraestructura Social	-	-	-	-	-	-
a4) Fondo de Aportaciones para el Fortalecimiento de los Municipios y de las Demarcaciones Territoriales del Distrito Federal	-	-	-	-	-	-
a5) Fondo de Aportaciones Múltiples	-	-	-	-	-	-
a6) Fondo de Aportaciones para la Educación Tecnológica y de Adultos	-	-	-	-	-	-
a7) Fondo de Aportaciones para la Seguridad Pública de los Estados y del Distrito Federal	-	-	-	-	-	-
a8) Fondo de Aportaciones para el Fortalecimiento de las Entidades Federativas	-	-	-	-	-	-
B. Convenios (B1+B2+B3+B4)	-	-	-	-	-	-
b1) Convenios de Protección Social en Salud	-	-	-	-	-	-
b2) Convenios de Descentralización	-	-	-	-	-	-
b3) Convenios de Reasignación	-	-	-	-	-	-
b4) Otros Convenios y Subsidios	-	-	-	-	-	-
C. Fondos Distintos de Aportaciones (C1+C2)	-	-	-	-	-	-
c1) Fondo para Entidades Federativas y Municipios Productores de Hidrocarburos	-	-	-	-	-	-
c2) Fondo Minero	-	-	-	-	-	-
D. Transferencias, Asignaciones, Subsidios y Subvenciones, y Pensiones y Jubilaciones	-	-	-	-	-	-
E. Otras Transferencias Federales Etiquetadas	-	-	-	-	-	-
I. Total de Transferencias Federales Etiquetadas (B + A + B + C + D + E)	-	-	-	-	-	-
II. Ingresos Derivados de Financiamientos (II = A)						
A. Ingresos Derivados de Financiamientos	-	-	-	-	-	-
IV. Total de Ingresos (IV = I + II + III)	6,000,000.00	2,809,992.20	3,190,007.80	2,140,007.80	2,140,007.80	3,859,992.20


Autorizó
Raul Renteria Villa

Sistema Estatal de Evaluación
Conciliación entre los Ingresos Presupuestarios y Contables
Sistema Estatal de Televisión Sonorense
Al 30 de Junio de 2020

ETCA-II-03

TRIMESTRE: II

1. Total de Ingresos Presupuestarios		2,140,007.80
2. Mas Ingresos contables No Presupuestarios		0.00
Ingresos Financieros		
Incremento por Variación de Inventarios		
Disminución del Exceso de Estimaciones por Pérdida o Deterioro u Obsolescencia		
Disminución del Exceso de Provisiones		
Otros Ingresos y Beneficios Varios		
Otros Ingresos Contables No Presupuestarios	-	
3. Menos Ingresos Presupuestarios No Contables		0.00
Aprovechamientos Patrimoniales		
Ingresos Derivados de Financiamientos		
Otros Ingresos Presupuestarios No Contables		
4. Total de Ingresos Contables (4= 1 + 2 - 3)		2,140,007.80


 Autorizó
 Raul Renteria Villa

Sistema Estatal de Evaluación
 Estado Analítico del Ejercicio Presupuesto de Egresos
 Clasificación por Objeto del Gasto (Capítulo y Concepto)
 Sistema Estatal de Televisión Sonorense
 Del 01 de Enero al 30 de Junio 2020.

ETCA-II-04

TRIMESTRE: II

Ejercicio del Presupuesto por Capítulo del Gasto	Egresos Aprobado Anual (1)	Ampliaciones/ (Reducciones) (2)	Egresos Modificado Anual (3=1+2)	Egresos Devengado Acumulado (4)	Egresos Pagado Acumulado (5)	Subejercicio (6 = 3 - 4)
Servicios Personales	500,000	0	500,000	0	0	500,000
Remuneraciones al Personal de Carácter Permanente						0
Remuneraciones al Personal de Carácter Transitorio						0
Seguridad Social	500,000	0	500,000	0	0	500,000
Materiales y Suministros		0	0	0	0	0
Servicios Generales	6,000,000.00	-3,450,000.00	2,550,000.00	1,316,342.72	1,316,342.72	1,233,657.28
Servicios Básicos	3,803,400.00	-1,603,000.00	2,200,400.00	1,171,763.06	1,171,763.06	1,028,636.94
Servicios de Arrendamiento	255,000.00	-205,000.00	50,000.00	22,101.84	22,101.84	27,898.16
Servicios Profesionales, Científicos, Técnicos y Otros Servicios	1,140,000.00	-857,000.00	283,000.00	116,000.00	116,000.00	167,000.00
Servicios Financieros, Bancarios y Comerciales	16,600.00		16,600.00	6,477.82	6,477.82	10,122.18
Servicios de Instalación, Reparación, Mantenimiento y Conservación	600,000.00	-600,000.00	0.00			0.00
Servicios de Comunicación Social y Publicidad.						0.00
Servicios de Traslado y Viáticos	185,000.00	-185,000.00	0.00			0.00
Servicios Oficiales						
Otros Servicios Generales						
Transferencias, Asignaciones, Subsidios y Otras Ayudas						
Bienes Muebles, Inmuebles e Intangibles	140,000.00	0.00	140,000.00	123,874.08	123,874.08	16,125.92
Mobiliario y Equipo de Administración	140,000.00	0.00	140,000.00	123,874.08	123,874.08	16,125.92
Mobiliario y Equipo Educativo y Recreativo						
Equipo e Instrumental Médico y de Laboratorio						
Vehículos y Equipo de Transporte						
Equipo de Defensa y Seguridad						
Maquinaria, Otros Equipos y Herramientas						
Activos Biológicos						
Bienes Inmuebles						
Activos Intangibles						
Inversión Pública						
Inversiones Financieras y Otras Provisiones						
Participaciones y Aportaciones						
Deuda Pública						
Total del Gasto	6,640,000.00	-3,450,000.00	3,190,000.00	1,440,216.80	1,440,216.80	1,749,783.20

Autorizó
 Raul Renteria Villa

Sistema Estatal de Evaluación
Sistema Estatal de Televisión Sonorense
 Estado Analítico del Ejercicio del Presupuesto de Egresos Detallado - LDF

ETCA-II-05

Clasificación por Objeto del Gasto (Capítulo y Concepto)

TRIMESTRE: II

Del 01 de Enero al 30 de Junio 2020.

(PESOS)

Concepto (c)	Egresos					Subejercicio (e)
	Aprobado (d)	Ampliaciones/ (Reducciones)	Modificado	Devengado	Pagado	
I. Gasto No Etiquetado (I=A+B+C+D+E+F+G+H+I)	6,640,000.00	3,450,000.00	3,190,000.00	1,440,216.80	1,440,216.80	1,749,783.20
A. Servicios Personales (A=a1+a2+a3+a4+a5+a6+a7)	500,000.00	-	500,000.00	-	-	500,000.00
a1) Remuneraciones al Personal de Carácter Permanente	-	-	-	-	-	-
a2) Remuneraciones al Personal de Carácter Transitorio	-	-	-	-	-	-
a3) Remuneraciones Adicionales y Especiales	-	-	-	-	-	-
a4) Seguridad Social	500,000.00	-	500,000.00	-	-	500,000.00
a5) Otras Prestaciones Sociales y Económicas	-	-	-	-	-	-
a6) Previsiones	-	-	-	-	-	-
a7) Pago de Estímulos a Servidores Públicos	-	-	-	-	-	-
B. Materiales y Suministros (B=b1+b2+b3+b4+b5+b6+b7+b8+b9)	-	-	-	-	-	-
C. Servicios Generales (C=c1+c2+c3+c4+c5+c6+c7+c8+c9)	6,000,000.00	3,450,000.00	2,550,000.00	1,316,342.72	1,316,342.72	1,233,567.28
c1) Servicios Básicos	3,803,400.00	1,603,000.00	2,200,400.00	1,171,763.06	1,171,763.06	1,028,836.94
c2) Servicios de Arrendamiento	255,000.00	205,000.00	50,000.00	22,101.84	22,101.84	27,898.16
c3) Servicios Profesionales, Científicos, Técnicos y Otros Servicios	1,140,000.00	857,000.00	283,000.00	116,000.00	116,000.00	167,000.00
c4) Servicios Financieros, Bancarios y Comerciales	16,600.00	-	16,600.00	6,477.82	6,477.82	10,122.18
c5) Servicios de Instalación, Reparación, Mantenimiento y Conservación	600,000.00	600,000.00	-	-	-	-
c6) Servicios de Comunicación Social y Publicidad	-	-	-	-	-	-
c7) Servicios de Traslado y Viáticos	185,000.00	185,000.00	-	-	-	-
c8) Servicios Oficiales	-	-	-	-	-	-
c9) Otros Servicios Generales	-	-	-	-	-	-
D. Transferencias, Asignaciones, Subsidios y Otras Ayudas (D=d1+d2+d3+d4+d5+d6+d7+d8+d9)	-	-	-	-	-	-
E. Bienes Muebles, Inmuebles e Intangibles (E=e1+e2+e3+e4+e5+e6+e7+e8+e9)	140,000.00	-	140,000.00	123,874.08	123,874.08	16,125.92
e1) Mobiliario y Equipo de Administración	140,000.00	-	140,000.00	123,874.08	123,874.08	16,125.92
e2) Mobiliario y Equipo Educativo y Recreativo	-	-	-	-	-	-
e3) Equipo e Instrumental Médico y de Laboratorio	-	-	-	-	-	-
e4) Vehículos y Equipo de Transporte	-	-	-	-	-	-
e5) Equipo de Defensa y Seguridad	-	-	-	-	-	-
e6) Maquinaria, Otros Equipos y Herramientas	-	-	-	-	-	-
e7) Activos Biológicos	-	-	-	-	-	-
e8) Bienes Inmuebles	-	-	-	-	-	-
e9) Activos Intangibles	-	-	-	-	-	-
F. Inversión Pública (F=f1+f2+f3)	-	-	-	-	-	-
G. Inversiones Financieras y Otras Provisiones (G=g1+g2+g3+g4+g5+g6+g7)	-	-	-	-	-	-
H. Participaciones y Aportaciones (H=h1+h2+h3)	-	-	-	-	-	-
I. Deuda Pública (I=i1+i2+i3+i4+i5+i6+i7)	-	-	-	-	-	-
II. Gasto Etiquetado (II=A+B+C+D+E+F+G+H+I)	-	-	-	-	-	-
A. Servicios Personales (A=a1+a2+a3+a4+a5+a6+a7)	-	-	-	-	-	-
B. Materiales y Suministros (B=b1+b2+b3+b4+b5+b6+b7+b8+b9)	-	-	-	-	-	-
C. Servicios Generales (C=c1+c2+c3+c4+c5+c6+c7+c8+c9)	-	-	-	-	-	-
D. Transferencias, Asignaciones, Subsidios y Otras Ayudas (D=d1+d2+d3+d4+d5+d6+d7+d8+d9)	-	-	-	-	-	-
E. Bienes Muebles, Inmuebles e Intangibles (E=e1+e2+e3+e4+e5+e6+e7+e8+e9)	-	-	-	-	-	-
F. Inversión Pública (F=f1+f2+f3)	-	-	-	-	-	-
G. Inversiones Financieras y Otras Provisiones (G=g1+g2+g3+g4+g5+g6+g7)	-	-	-	-	-	-
H. Participaciones y Aportaciones (H=h1+h2+h3)	-	-	-	-	-	-
I. Deuda Pública (I=i1+i2+i3+i4+i5+i6+i7)	-	-	-	-	-	-
III. Total de Egresos (III = I + II)	6,640,000.00	3,450,000.00	3,190,000.00	1,440,216.80	1,440,216.80	1,749,783.20


Autorizó
 Raul Renteria Villa

Sistema Estatal de Evaluación
Estado Analítico del Ejercicio Presupuesto de Egresos
Clasificación Económica (por Tipo de Gasto)
Sistema Estatal de Televisión Sonorense
Del 01 de Enero al 30 de Junio 2020.

ETCA-II-06

TRIMESTRE: II

Concepto	Egresos Aprobado Anual (1)	Ampliaciones/ (Reducciones) (2)	Egresos Modificado Anual (3=1+2)	Egresos Devengado Acumulado (4)	Egresos Pagado Acumulado (5)	Subejercicio (6 = 3 - 4)
Gasto Corriente	6,500,000.00	-3,450,000.00	3,050,000.00	1,316,342.72	1,316,342.72	1,733,657.28
Gasto de Capital	140,000.00		140,000.00	123,874.08	123,874.08	16,125.92
Amortización del la Deuda y Disminución de Pasivos			0			0
Pensiones y Jubilaciones			0			0
Participaciones			0			0
Total del Gasto	6,640,000.00	-3,450,000.00	3,190,000.00	1,440,216.80	1,440,216.80	1,749,783.20



 Autorizó
 Raul Renteria Villa

Sistema Estatal de Evaluación
Estado Analítico del Ejercicio Presupuesto de Egresos
Clasificación Administrativa (Por Unidad Administrativa)
Sistema Estatal de Televisión Sonorense
Del 01 de Enero al 30 de Junio 2020.

ETCA-II-07

TRIMESTRE: II

Clasificación Administrativa (Por Unidad Administrativa)	Egresos Aprobado Anual (1)	Ampliaciones/ (Reducciones) (2)	Egresos Modificado Anual (3=1+2)	Egresos Devengado Acumulado (4)	Egresos Pagado Acumulado (5)	Subejercicio (6=3-4)
Dirección General	6,640,000.00	-3,450,000.00	3,190,000.00	1,440,216.80	1,440,216.80	1,749,783.20
Unidad Administrativa 2	0		0			0
Unidad Administrativa 3			0			0
Unidad Administrativa 4			0			0
Unidad Administrativa 5			0			0
Total del Gasto	6,640,000.00	-3,450,000.00	3,190,000.00	1,440,216.80	1,440,216.80	1,749,783.20


 Autorizó
 Raul Renteria Villa

Sistema Estatal de Evaluación
Sistema Estatal de Televisión Sonorense

ETCA-II-08

Estado Analítico del Ejercicio del Presupuesto de Egresos Detallado - LDF

Clasificación Administrativa

Del 01 de Enero al 30 de Junio 2020.

TRIMESTRE: II

Concepto (c)	Egresos					Subejercicio (e)
	Aprobado (d)	Ampliaciones/ (Reducciones)	Modificado	Devengado	Pagado	
I. Gasto No Etiquetado						
(I=A+B+C+D+E+F+G+H)	6,640,000.00	- 3,450,000.00	3,190,000.00	1,440,216.80	1,440,216.80	1,749,783.20
A. Sistema Estatal de Televisión Sonorense	6,640,000.00	- 3,450,000.00	3,190,000.00	1,440,216.80	1,440,216.80	1,749,783.20
B. Dependencia o Unidad Administrativa 2						
C. Dependencia o Unidad Administrativa 3						
D. Dependencia o Unidad Administrativa 4						
E. Dependencia o Unidad Administrativa 5						
F. Dependencia o Unidad Administrativa 6						
G. Dependencia o Unidad Administrativa 7						
H. Dependencia o Unidad Administrativa xx						
II. Gasto Etiquetado						
(II=A+B+C+D+E+F+G+H)						
A. Dependencia o Unidad Administrativa 1						
B. Dependencia o Unidad Administrativa 2						
C. Dependencia o Unidad Administrativa 3						
D. Dependencia o Unidad Administrativa 4						
E. Dependencia o Unidad Administrativa 5						
F. Dependencia o Unidad Administrativa 6						
G. Dependencia o Unidad Administrativa 7						
H. Dependencia o Unidad Administrativa xx						
III. Total de Egresos (III = I + II)	6,640,000.00	- 3,450,000.00	3,190,000.00	1,440,216.80	1,440,216.80	1,749,783.20



 Autorizó
 Raul Renteria Villa

Sistema Estatal de Evaluación
Estado Analítico del Ejercicio Presupuesto de Egresos
Clasificación Administrativa (Por Poderes)
Sistema Estatal de Televisión Sonorens
Del 01 de Enero al 30 de Junio 2020.

ETCA-II-09

TRIMESTRE: II

Clasificación Administrativa (Por Poderes)	Egresos Aprobado Anual (1)	Ampliaciones/ (Reducciones) (2)	Egresos Modificado Anual (3=1+2)	Egresos Devengado Acumulado (4)	Egresos Pagado Acumulado (5)	Subejercicio (6=3-4)
Poder Ejecutivo	6,640,000.00	-3,450,000.00	3,190,000.00	1,440,216.80	1,440,216.80	1,749,783.20
Poder Legislativo			0			0
Poder Judicial			0			0
Órganos Autónomos			0			0
Total del Gasto	6,640,000.00	-3,450,000.00	3,190,000.00	1,440,216.80	1,440,216.80	1,749,783.20



 Autorizó
 Raul Renteria Villa

Sistema Estatal de Evaluación
 Estado Analítico del Ejercicio Presupuesto de Egresos
 Clasificación Administrativa (Por Tipo de Organismos o Entidad Paraestatal)
 Sistema Estatal de Televisión Sonorense
 Del 01 de Enero al 30 de Junio 2020.

ETCA-II-10

TRIMESTRE: II

Concepto	Egresos Aprobado Anual (1)	Ampliaciones/ (Reducciones) (2)	Egresos Modificado Anual (3=1+2)	Egresos Devengado Acumulado (4)	Egresos Pagado Acumulado (5)	Subejercicio (6=3-4)
Entidades Paraestatales y Fideicomisos No Empresariales y No Financieros	6,640,000.00	-3,450,000.00	3,190,000.00	1,440,216.80	1,440,216.80	1,749,783.20
Instituciones Públicas de la Seguridad Social			0			0
Entidades Paraestatales Empresariales No Financieras con Participación Estatal Mayoritaria			0			0
Fideicomisos Empresariales No Financieros con Participación Estatal Mayoritaria			0			0
Entidades Paraestatales Empresariales Financieras Monetarias con Participación Estatal Mayoritaria			0			0
Entidades Paraestatales Empresariales Financieras No Monetarias con Participación Estatal Mayoritaria			0			0
Fideicomisos Financieros Públicos con Participación Estatal Mayoritaria			0			0
Total del Gasto	6,640,000.00	-3,450,000.00	3,190,000.00	1,440,216.80	1,440,216.80	1,749,783.20


 Autorizó
 Raul Renteria Villa

Sistema Estatal de Evaluación
 Estado Analítico del Ejercicio Presupuesto de Egresos
 Clasificación Funcional (Finalidad y Función)
 Sistema Estatal de Televisión Sonorense
 Del 01 de Enero al 30 de Junio 2020.

ETCA-II-11

TRIMESTRE: II

Concepto	Egresos Aprobado Anual (1)	Ampliaciones/ (Reducciones) (2)	Egresos Modificado Anual (3=1+2)	Egresos Devengado Acumulado (4)	Egresos Pagado Acumulado (5)	Subejercicio (6 = 3 - 4)
Gobierno	0	0	0	0	0	0
Legislación			0			0
Justicia			0			0
Coordinación de la Política de Gobierno			0			0
Relaciones Exteriores			0			0
Asuntos Financieros y Hacendarios			0			0
Seguridad Nacional			0			0
Asuntos de Orden Público y Seguridad Interior			0			0
Otros Servicios Generales			0			0
Desarrollo Social	6,640,000.00	-3,450,000.00	3,190,000.00	1,440,216.80	1,440,216.80	1,749,783.20
Protección Ambiental			0			0
Viviendas y Servicios a la Comunidad			0			0
Salud			0			0
Recreación, Cultura y Otras Manifestaciones Sociales	6,640,000.00	-3,450,000.00	3,190,000.00	1,440,216.80	1,440,216.80	1,749,783.20
Educación			0			0
Protección Social			0			0
Otros Asuntos Sociales			0			0
Desarrollo Económico	0	0	0	0	0	0
Asuntos Económicos, Comerciales y Laborales en General			0			0
Agropecuaria, Silvicultura, Pesca y Caza			0			0
Combustibles y Energía			0			0
Minería, Manufacturas y Construcción			0			0
Transporte			0			0
Comunicaciones			0			0
Turismo			0			0
Ciencia, Tecnología e Innovación			0			0
Otras Industrias y Otros Asuntos Económicos			0			0
Otras No Clasificadas en funciones anteriores	0	0	0	0	0	0
Transacciones de la Deuda Pública / Costo financiero de la Deuda	0	0	0	0	0	0
Transferencias, Participaciones y Aportaciones entre Diferentes Niveles y Órdenes de gobierno			0			0
Saneamiento del Sistema Financiero			0			0
Adeudos de ejercicios Fiscales Anteriores			0			0
Total del Gasto	6,640,000.00	-3,450,000.00	3,190,000.00	1,440,216.80	1,440,216.80	1,749,783.20

Autorizó
 Raul Renteria Villa

Sistema Estatal de Evaluación
Estado Analítico del Ejercicio Presupuesto de Egresos- LDF
 Clasificación Funcional (Finalidad y Función)
Sistema Estatal de Televisión Sonorense
 Del 01 de Enero al 31 de Junio de 2020

ETCA-II-12

TRIMESTRE: II

Concepto (c)	Egresos					Subejercicio (e)
	Aprobado (d)	Ampliaciones/ (Reducciones)	Modificado	Devengado	Pagado	
I. Gasto No Etiquetado (I=A+B+C+D)	6,640,000.00	- 3,450,000.00	3,190,000.00	1,440,216.80	1,440,216.80	1,749,783.20
A. Gobierno (A=a1+a2+a3+a4+a5+a6+a7+a8)	-	-	-	-	-	-
a1) Legislación	-	-	-	-	-	-
a2) Justicia	-	-	-	-	-	-
a3) Coordinación de la Política de Gobierno	-	-	-	-	-	-
a4) Relaciones Exteriores	-	-	-	-	-	-
a5) Asuntos Financieros y Hacendarios	-	-	-	-	-	-
a6) Seguridad Nacional	-	-	-	-	-	-
a7) Asuntos de Orden Público y de Seguridad Interior	-	-	-	-	-	-
a8) Otros Servicios Generales	-	-	-	-	-	-
B. Desarrollo Social (B=b1+b2+b3+b4+b5+b6+b7)	6,640,000.00	- 3,450,000.00	3,190,000.00	1,440,216.80	1,440,216.80	1,749,783.20
b1) Protección Ambiental	-	-	-	-	-	-
b2) Vivienda y Servicios a la Comunidad	-	-	-	-	-	-
b3) Salud	-	-	-	-	-	-
b4) Recreación, Cultura y Otras Manifestaciones Sociales	6,640,000.00	- 3,450,000.00	3,190,000.00	1,440,216.80	1,440,216.80	1,749,783.20
b5) Educación	-	-	-	-	-	-
b6) Protección Social	-	-	-	-	-	-
b7) Otros Asuntos Sociales	-	-	-	-	-	-
C. Desarrollo Económico (C=c1+c2+c3+c4+c5+c6+c7+c8+c9)	-	-	-	-	-	-
c1) Asuntos Económicos, Comerciales y Laborales en General	-	-	-	-	-	-
c2) Agropecuaria, Silvicultura, Pesca y Caza	-	-	-	-	-	-
c3) Combustibles y Energía	-	-	-	-	-	-
c4) Minería, Manufacturas y Construcción	-	-	-	-	-	-
c5) Transporte	-	-	-	-	-	-
c6) Comunicaciones	-	-	-	-	-	-
c7) Turismo	-	-	-	-	-	-
c8) Ciencia, Tecnología e Innovación	-	-	-	-	-	-
c9) Otras Industrias y Otros Asuntos Económicos	-	-	-	-	-	-
D. Otras No Clasificadas en Funciones Anteriores (D=d1+d2+d3+d4)	-	-	-	-	-	-
d1) Transacciones de la Deuda Pública / Costo Financiero de la Deuda	-	-	-	-	-	-
d2) Transferencias, Participaciones y Aportaciones Entre Diferentes Niveles y Órdenes de Gobierno	-	-	-	-	-	-
d3) Saneamiento del Sistema Financiero	-	-	-	-	-	-
d4) Adeudos de Ejercicios Fiscales Anteriores	-	-	-	-	-	-
II. Gasto Etiquetado (II=A+B+C+D)	-	-	-	-	-	-
A. Gobierno (A=a1+a2+a3+a4+a5+a6+a7+a8)	-	-	-	-	-	-
a1) Legislación	-	-	-	-	-	-
a2) Justicia	-	-	-	-	-	-
a3) Coordinación de la Política de Gobierno	-	-	-	-	-	-
a4) Relaciones Exteriores	-	-	-	-	-	-
a5) Asuntos Financieros y Hacendarios	-	-	-	-	-	-
a6) Seguridad Nacional	-	-	-	-	-	-
a7) Asuntos de Orden Público y de Seguridad Interior	-	-	-	-	-	-
a8) Otros Servicios Generales	-	-	-	-	-	-
B. Desarrollo Social (B=b1+b2+b3+b4+b5+b6+b7)	-	-	-	-	-	-
b1) Protección Ambiental	-	-	-	-	-	-
b2) Vivienda y Servicios a la Comunidad	-	-	-	-	-	-
b3) Salud	-	-	-	-	-	-
b4) Recreación, Cultura y Otras Manifestaciones Sociales	-	-	-	-	-	-
b5) Educación	-	-	-	-	-	-
b6) Protección Social	-	-	-	-	-	-
b7) Otros Asuntos Sociales	-	-	-	-	-	-
C. Desarrollo Económico (C=c1+c2+c3+c4+c5+c6+c7+c8+c9)	-	-	-	-	-	-
c1) Asuntos Económicos, Comerciales y Laborales en General	-	-	-	-	-	-
c2) Agropecuaria, Silvicultura, Pesca y Caza	-	-	-	-	-	-
c3) Combustibles y Energía	-	-	-	-	-	-
c4) Minería, Manufacturas y Construcción	-	-	-	-	-	-
c5) Transporte	-	-	-	-	-	-
c6) Comunicaciones	-	-	-	-	-	-
c7) Turismo	-	-	-	-	-	-
c8) Ciencia, Tecnología e Innovación	-	-	-	-	-	-
c9) Otras Industrias y Otros Asuntos Económicos	-	-	-	-	-	-
D. Otras No Clasificadas en Funciones Anteriores (D=d1+d2+d3+d4)	-	-	-	-	-	-
d1) Transacciones de la Deuda Pública / Costo Financiero de la Deuda	-	-	-	-	-	-
d2) Transferencias, Participaciones y Aportaciones Entre Diferentes Niveles y Órdenes de Gobierno	-	-	-	-	-	-
d3) Saneamiento del Sistema Financiero	-	-	-	-	-	-
d4) Adeudos de Ejercicios Fiscales Anteriores	-	-	-	-	-	-
III. Total de Egresos (III = I + II)	6,640,000.00	- 3,450,000.00	3,190,000.00	1,440,216.80	1,440,216.80	1,749,783.20

Autorizó
 Raul Renteria Villa

Sistema Estatal de Evaluación
Estado Analítico del Ejercicio Presupuesto de Egresos
Por Partida del Gasto
Sistema Estatal de Televisión Sonorens
Del 01 de Enero al 31 de Junio de 2020

ETCA-01-03

TRIMESTRE: II

Ejercicio del Presupuesto por Partida / Descripción		Egresos Aprobados Anual	Ampliaciones (Reducciones)	Egresos Modificados Anual	Egresos Devengados Acumulados	Egresos Pagados Acumulados	Subjetivo (1+2+3)	% Anual (4=6)
		01	02	D=0+2	04	05	(1+2+3)	D=6
1000	1000 Servicios personales	500,000	0	500,000	0	0	500,000	9%
	1100 Re remuneraciones al personal de carácter permanente							
	# Sueldos base al personal permanente							
	# Sueldos							
	# Re remuneraciones Diarias							
	# Riesgo laboral							
	# Ayuda para habitación							
	# Pólizas por riesgo laboral							
	# Ayuda para energéticas							
	# Honorarios académicos o científicos							
	# Honorarios							
	# Sueldos base al personal eventual							
	# Sueldos base al personal eventual							
	1300 Re remuneraciones adicionales y especiales							
	# Primes por años de servicios efectivos prestados							
	# Primes y acreditaciones por años de servicios efectivos prestados al personal							
	# Primes de vacaciones, dominical y gratificación de fin de año							
	# Primes vacacionales							
	# Gratificación por fin de año							
	# Compensación por ajuste de calendario							
	# Compensación por bono navideño							
	# Re remuneraciones por horas extraordinarias							
	# Compensaciones							
	# Estímulos al personal de confianza							
	141 Seguridad Social							
	14103 Aportaciones por Seguro de Retiro al ISSSTESSON	500,000		500,000			500,000	0%
	14201 Aportaciones al Fideicomiso							
	14301 Aportaciones al Sistema de Ahorro para el Retiro							
	150 Otras prestaciones sociales y reconocimientos							
	15101 Aportaciones al fondo de ahorro de los trabajadores							
	15201 Indemnizaciones al personal							
	15303 Diferencial por concepto de pensiones y jubilaciones							
	15404 Descontamos y de descuento obligatorios							
	15415 Ayuda para gastos de misas católicas							
	15501 Otras prestaciones							
	170 Pago de Edificios a terceros públicos							
	17102 Edificios a personal							
	20000 Materiales y materiales	0	0	0	0	0	0	
	30000 Servicios generales	6,000,000.00	-3,450,000.00	2,550,000.00	1,316,342.72	1,316,342.72	1,233,697.28	50%
	31000 Servicios básicos							
	31101 Energía eléctrica	500,000.00	-600,000.00	0.00				0.00
	31201 Agua potable							0.00
	31301 Telefonía telefónica							0.00
	31401 Telefonía telefónica							0.00
	31501 Servicio de telecomunicaciones y satélites	3,200,400.00	-1,000,000.00	2,200,400.00	1,171,763.08	1,171,763.08	1,058,836.64	53%
	31601 Servicio de acceso a Internet, redes y procesamiento							0.00
	31601 Servicio postal	3,000.00	-3,000.00	0.00				0.00
	31901 Servicios integrados y otros servicios							0.00
	32000 Servicio de arrendamiento							
	32101 Arrendamiento de terrenos	80,000.00	-30,000.00	50,000.00	22,101.84	22,101.84	27,898.16	44%
	32201 Arrendamiento de edificios							0.00
	32301 Arrendamiento de máquinas, maquinaria y equipo	70,000.00	-70,000.00	0.00				0.00
	32302 Arrendamiento de equipo y bienes intangibles	80,000.00	-80,000.00	0.00				0.00
	32303 Arrendamiento de equipo de transporte	25,000.00	-25,000.00	0.00				0.00
	32401 Otros arrendamientos							0.00
	33000 Servicios profesionales, científicos, técnicos y/o							
	33101 Servicios legales, de contabilidad, auditorías y relacionados	1,000,000.00	-717,000.00	283,000.00	116,000.00	116,000.00	167,000.00	41%
	33201 Servicios de informática							0.00
	33301 Servicios de capacitación	100,000.00	-100,000.00	0.00				0.00
	33401 Impresiones y publicaciones oficiales	40,000.00	-40,000.00	0.00				0.00
	33501 Servicios de vigilancia							0.00
	34000 Servicios financieros, bancarios y comerciales							
	34101 Servicios financieros y bancarios	16,300.00		16,300.00	6,477.82	6,477.82	10,122.18	39%
	34201 Seguros de responsabilidad patrimonial y riesgos							0.00
	34301 Seguros de bienes patrimoniales							0.00
	34701 Fianzas y Montebonos							0.00
	34801 Comisiones por ventas							0.00
	35000 Servicios de instalación, reparación, mantenimiento							0.00
	35101 Mantenimiento y conservación de inmuebles							0.00
	35201 Mantenimiento y conservación de mobiliario y equip	800,000.00	-600,000.00	200,000.00				0.00
	35302 Mantenimiento y conservación de bienes informáticos							0.00
	35501 Mantenimiento y conservación de equipo de transporte							0.00
	36001 Servicios de limpieza y manejo de residuos							0.00
	36001 Servicios de limpieza y manejo de residuos							0.00
	36000 Servicios de consultoría, asesoría y publicidad							0.00
	36201 Dilación por resolución y otros medios de en							0.00
	36301 Servicios de creatividad, preproducción y product							0.00
	36601 Servicios de creación y difusión de contenido medi							0.00
	37000 Servicios de traslado y viajes							
	37101 Pasajes Aéreo	85,000.00	-85,000.00	0.00				0.00
	37201 Viajes en el país	100,000.00	-100,000.00	0.00				0.00
	37301 Locales							0.00
	38000 Escuelas oficiales							0.00
	38201 Casos de restor social y cultural							0.00
	38301 Congresos y conferencias							0.00
	39000 Otros servicios generales							0.00
	39201 Impuestos y derechos							0.00
	39501 Pases, multas, sanciones y actualizaciones							0.00
	39801 Impuestos sobre tenencia							0.00
	50000 Bienes muebles, inmuebles e intangibles	140,000.00	0.00	140,000.00	123,874.06	123,874.06	16,125.94	88%
	51001 Bienes inmuebles	140,000.00	0.00	140,000.00	123,874.06	123,874.06	16,125.94	88%
	52101 Equipos y aparatos electrónicos	0.00		0.00				0.00
	52301 Camarás, fotográficas y de video	0.00		0.00				0.00
	54101 Sistemas de Aire Acondicionado	0.00		0.00				0.00
	55501 Equipo de Comunicación y Telecomunicación	0.00		0.00				0.00
	55601 Maquinaria y Equipo Eléctrico y Electrónico	0.00		0.00				0.00
	90000 Deuda Pública							0.00
	91101 Amortización de Capital a Largo Plazo							0.00
	92101 Pago de Interés Largo Plazo							0.00
	Total del Gasto	6,640,000.00	-3,450,000.00	3,190,000.00	1,440,218.80	1,440,218.80	1,748,783.20	45%

Autorizó
Rafael Rentería Villa

Sistema Estatal de Evaluación
Estado Analítico del Ejercicio de Presupuesto de Egresos- Detallado – LDF
(Clasificación de Servicios Personales por Categoría)
Sistema Estatal de Televisión Sonorense
Del 01 de Enero al 30 de Junio 2020.

ETCA-II-14

TRIMESTRE: II

Concepto (c)	Egresos				Subejercicio (e)	
	Aprobado (d)	Ampliaciones/ (Reducciones)	Modificado	Devengado		Pagado
I. Gasto No Etiquetado (I=A+B+C+D+E+F)	500,000.00		500,000.00			500,000.00
A. Personal Administrativo y de Servicio Público	500,000.00		500,000.00			500,000.00
B. Magisterio						
C. Servicios de Salud (C=c1+c2)						
c1) Personal Administrativo						
c2) Personal Médico, Paramédico y afín						
D. Seguridad Pública						
E. Gastos asociados a la implementación de nuevas leyes federales o reformas a las mismas (E = e1 + e2)						
e1) Nombre del Programa o Ley 1						
e2) Nombre del Programa o Ley 2						
F. Sentencias laborales definitivas						
II. Gasto Etiquetado (II=A+B+C+D+E+F)						
A. Personal Administrativo y de Servicio Público						
B. Magisterio						
C. Servicios de Salud (C=c1+c2)						
c1) Personal Administrativo						
c2) Personal Médico, Paramédico y afín						
D. Seguridad Pública						
E. Gastos asociados a la implementación de nuevas leyes federales o reformas a las mismas (E = e1 + e2)						
e1) Nombre del Programa o Ley 1						
e2) Nombre del Programa o Ley 2						
F. Sentencias laborales definitivas						
III. Total del Gasto en Servicios Personales (III = I + II)	500,000.00		500,000.00			500,000.00


 Autorizó
 Raul Renteria Villa

Sistema Estatal de Evaluación
Conciliación entre los Egresos Presupuestarios y los Gastos Contables
Sistema Estatal de Televisión Sonorense
Al 30 de Junio de 2020

ETCA-II-15

TRIMESTRE: II

1. Total de Egresos Presupuestarios		1,440,216.80
2. Menos Egresos Presupuestarios No Contables		123,874.08
Materias Primas y Materiales de Producción y Comercialización		
Materiales y Suministros		
Mobiliario y Equipo de Administración	123,874.08	
Mobiliario y Equipo Educativo y Recreativo		
Equipo e Instrumental Médico y de Laboratorio		
Vehículos y Equipo de Transporte		
Equipo de Defensa y Seguridad		
Maquinaria, Otros Equipos y Herramientas		
Archivos Biológicos		
Bienes Inmuebles		
Activos Intangibles		
Obra Pública en Bienes de Dominio Público		
Obra Pública en Bienes Propios		
Acciones y Participaciones de Capital		
Compra de Títulos y Valores		
Concesión de Préstamos		
Inversiones en Fideicomisos, Mandatos y Otros Análogos		
Provisiones para Contingencias y Otras Erogaciones Especiales		
Armonización de la Deuda Pública		
Adeudos de Ejercicios Fiscales Anteriores (ADEFAS)		
Otros Egresos Presupuestales No Contables		
3. Más Gastos Contables No Presupuestarios		0.00
Estimaciones, Depreciaciones, Deterioros, Obsolescencia y Amortizaciones		
Provisiones		
Disminución de Inventarios		
Aumento por Insuficiencia de Estimaciones por Pérdida o Deterioro u Obsolescencia		
Aumento por Insuficiencia de Provisiones		
Otros Gastos		
Otros Gastos Contables No Presupuestales		
4. Total de Gasto Contable (4= 1 - 2 + 3)		1,316,342.72

*LOS \$123,874.08 equivalen a la compra de Equipo de cómputo en el mes de junio

 Autorizó
 Raul Renteria Villa

**Sistema Estatal de Evaluación
Endeudamiento Neto
Sistema Estatal de Televisión Sonorense
Del 01 de Enero al 30 de Junio 2020.**

ETCA-II-16

TRIMESTRE: II

Identificación del crédito o Instrumento	Contratación / Colocación	Amortización	Endeudamiento Neto
	A	B	C=A-B
Créditos Bancarios			
1			
2			
3			
4			
5			
6			
7			
8			
9			
10			
Total Créditos Bancarios	0.00	0.00	0.00
Otros Instrumentos de Deuda			
1			
2			
3			
4			
5			
6			
7			
8			
9			
10			
Total Otros Instrumentos de Deuda	0.00	0.00	0.00
TOTAL	0.00	0.00	0.00

"Bajo protesta de decir verdad declaramos que los Estados Financieros y sus Notas, son razonablemente correctos y son responsabilidad del emisor"

Autorizó
Raul Renteria Villa

Sistema Estatal de Evaluación
Intereses de la Deuda
Sistema Estatal de Televisión Sonorense
Del 01 de Enero al 30 de Junio 2020.

ETCA-II-17

TRIMESTRE: II

Identificación del crédito o Instrumento	Devengado	Pagado
Créditos Bancarios		
1		
2		
3		
4		
5		
6		
7		
8		
9		
10		
Total de Intereses Créditos		0.00
NO APLICA		
1		
2		
3		
4		
5		
6		
7		
8		
9		
10		
Total Intereses Otros Instrumentos de Deuda	0.00	0.00
TOTAL	0.00	0.00

"Bajo protesta de decir verdad declaramos que los Estados Financieros y sus Notas, son razonablemente correctos y son responsabilidad del emisor"


 Autorizó
 Raul Renteria Villa

**Sistema Estatal de Evaluación
Gasto Por Categoría Programática
Sistema Estatal de Televisión Sonorense**

ETCA-III-01

(PESOS)

TRIMESTRE: II

Concepto	Egresos Aprobado Anual (1)	Ampliaciones/ (Reducciones) (2)	Egresos Modificado Anual (3=1+2)	Egresos Devengado Anual (4)	Egresos Pagado Anual (5)	Subejercicio (6 = 3 · 4)
Programas						
Subsidios: Sector Social y Privado o Estados y Municipios	0	0	0	0	0	0
Sujetos a Reglas de Operación			0			0
Otros Subsidios			0			0
Desempeño de las Funciones:	0	0	0	0	0	0
Prestación de Servicios Públicos			0			0
Provisión de Bienes Públicos			0			0
Planeación, Seguimiento y Evaluación de Políticas Públicas			0			0
Promoción y Fomento			0			0
Regulación y Supervisión			0			0
Funciones de las Fuerzas Armadas (Únicamente el Gobierno Federal)			0			0
Específicos		0	0			0
Proyectos de Inversión			0			0
Administrativos y de Apoyos	0	0	0	0	0	0
Apoyo al Proceso Presupuestario y para Mejorar la Eficiencia Institucional			0			0
Apoyo a la Función Pública y al Mejoramiento de la Gestión			0			0
Operaciones Ajenas			0			0
Compromisos	0	0	0	0	0	0
Obligaciones de Cumplimiento de Resolución Jurisdiccional			0			0
Desastres Naturales			0			0
Obligaciones	0	0	0	0	0	0
Pensiones y Jubilaciones			0			0
Aportaciones a la Seguridad Social			0			0
Aportaciones a Fondos de Estabilización			0			0
Aportaciones a Fondos de Inversión y Reestructura de Pensiones			0			0
Programas de gasto Federalizado (Gobierno Federal)	0	0	0	0	0	0
Gasto Federalizado			0			0
Participaciones a Entidades Federativas y Municipios			0			0
Costo Financiero, Deuda o Apoyo a Deudores y Ahorradores de la Banca			0			0
Adeudos de Ejercicios Fiscales Anteriores			0			0
Total del Gasto	0	0	0	0	0	0

Autorizó
Raul Renteria Villa

Sistema Estatal de Evaluación
Gastos por proyectos de Inversión
Sistema Estatal de Televisión Sonorense
Del 01 de Enero al 30 de Junio 2020.
(pesos)

ETCA-III-03

TRIMESTRE: II


GASTO DE INVERSION EJERCIDO:		
NOMBRE DEL PROYECTO	MONTO EROGADO	ORIGEN DEL RECURSO*
<div style="border: 2px solid black; padding: 10px;"><h1>NO APLICA</h1><p>EN EL PRESENTE EJERCICIO NO SE HAN EJECUTADO PROYECTOS DE INVERSIÓN</p></div>		

* Se deberán informar con todas las fuentes del recurso.

Ya sean obras con Recurso Federal, Recurso Estatal e Ingresos Propios del ente Público.

"Bajo protesta de decir verdad declaramos que los Estados Financieros y sus Notas, son razonablemente correctos y son responsabilidad del emisor"

Autorizó
Raul Renteria Villa



Gobierno del
Estado de Sonora

GOBIERNO DEL ESTADO DE SONORA

ETCA-III-04

TRIMESTRE:
SEGUNDO

INFORME DE AVANCE PROGRAMÁTICO 2020

AVE	NOMBRE DEL INDICADOR	UNID MEDIDA	VAL ACUM	TPO META	PROGRAMADO ORIGINAL					MODIFICADO					% DE AVANCE TRIMESTRAL
					PRIMERO	SEGUNDO	TERCERO	CUARTO	ANUAL	PRIMERO	SEGUNDO	TERCERO	CUARTO	ANUAL	

INDICACION / ENTIDAD 01 SISTEMA ESTATAL DE TELEVISIÓN SONORENSE

AD ADMINISTRATIVA 001 SISTEMA ESTATAL DE TELEVISIÓN SONORENSE

01 OPERACIÓN DE RADIODIFUSORAS Y ESTACIONES DE TELEVISIÓN

DIFUSIÓN DE LA CULTURA		SERVICIOS		P		SI		MET		NUM		DEN		100.00%		100%		100%		100%		100.00%		

INDICACIÓN CUALITATIVA

RACIONES REALIZADAS DE ABRIL A JUNIO		PORCENTAJ E		A		NO		MET		NUM		DEN		100.00		100.00		100.00		100.00		100.00%		

INDICACIÓN CUALITATIVA

CUMPLIDO EN TIEMPO Y FORMA EN LA ENTREGA DE LOS REPORTES		HORA		P		SI		MET		NUM		DEN		100.00%		100%		100%		100%		100.00%		

INDICACIÓN CUALITATIVA

HORAS DE TRANSMISIÓN DE PROGRAMACIÓN EN EL ESTADO		HORA		P		SI		MET		NUM		DEN		100.00%		100%		100%		100%		100.00%		

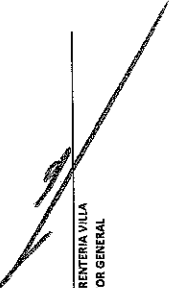
INDICACIÓN CUALITATIVA

HORAS TRANSMITIDAS DE ABRIL A JUNIO DE 2020		HORA		P		SI		MET		NUM		DEN		100.00%		100%		100%		100%		100.00%		

RAUL RENTERIA VILLA

Dependencia y/o Entidad: **SISTEMAS ESTATALES DE TELEVISION SONORENSE**
 Programa Presupuestario: **TELEVISION OPERACION DE RADIODIFUSORAS Y ESTACIONES DE TELEVISION**
 Eje del PED: **EJE 1 SONORA EN PAZ Y TRANQUILIDAD**
 Rincón del PED: **RINCÓN 06 FOMENTAR LAS ACTIVIDADES CULTURALES COMO UN MEDIO PARA LA FORMACION INTEGRAL DEL INDIVIDUO**
 Beneficiarios: **POBLACION DEL ESTADO DE SONORA**

FIN	Resumen narrativo (Objetivos)	Nombre	Fórmula	Sentido del Indicador	Frecuencia	Unidad de Medida	Línea base Valor 2016	Meta Anual	Medios de verificación (Fuentes)	Supuestos	Avance del Periodo	% de Avance
	IMPULSAR LAS COMPETENCIAS DEL GOBIERNO DE SONORA A TRAVÉS DEL USO INTENSIVO Y ESTRATÉGICO DE INNOVACIÓN Y LAS NUEVAS TECNOLOGÍAS DE LA INFORMACIÓN Y EL CONOCIMIENTO	HORAS DE TRANSMISIÓN DE PROGRAMACIÓN EN EL ESTADO	Transmisión de la programación diaria vía satélite con cobertura estatal, nacional e internacional.	Ascendente	TRIMESTRAL	HORAS	6355	7137	REQUERIMIENTOS TRIMESTRALES	PRESUPUESTO APROBADO PARA LA ENTIDAD	1626	23%
	EL MAYOR NÚMERO DE LA POBLACION QUE SE BENEFICIE CON LA TRANSMISION DE PROGRAMACION DIARIA	POBLACION BENEFICIADA CON LA TRANSMISION DE NOTICIEROS Y PROGRAMAS EDUCATIVOS CULTURALES, DEPORTIVOS Y DE ENTRETENIMIENTO.	$(\text{Transmisión de programas educativos (Noticias, deportivos y de entretenimiento y noticieros en el 884-otras transmisiones) / transmisión total de la programación}) / 100$	Ascendente	TRIMESTRAL	HORAS	$(7412 / (6355 * 100) = 85.74\%$	$(7137 / (6580 + 1557)) = 100\%$	PROGRAMACION DIARIA	PRESUPUESTO APROBADO PARA LA ENTIDAD	1626	23%
	C1 TOTAL DE HORAS DE TRANSMISION DE NOTICIEROS	TRANSMISION DE PROGRAMACION MEDIANTE LAS 68 REPETIDORAS EN EL ESTADO.	$(\text{transmisión de noticieros} + \text{otras transmisiones}) / 100$	Ascendente	TRIMESTRAL	HORAS	6355 (absoluto línea base)	$2989 / 7137 = 51\%$	PROGRAMACION DIARIA	PRESUPUESTO APROBADO PARA LA ENTIDAD	747	43%
	C2 TOTAL DE TRANSMISION PROGRAMAS EDUCATIVOS, CULTURALES, DEPORTIVOS, Y DE ENTRETENIMIENTO.	TRANSMISION DE PROGRAMACION MEDIANTE LAS 68 REPETIDORAS EN EL ESTADO.	$(\text{Programas educativos, culturales, deportivos y de entretenimiento} + \text{otras transmisiones}) / 100$	Ascendente	TRIMESTRAL	PROGRAMAS	4116 (absoluto línea base)	$4179 / 7137 = 49\%$	PROGRAMACION DIARIA	PRESUPUESTO APROBADO PARA LA ENTIDAD	934	56%
	A1 C1 Transmisión de Noticieros.	TRANSMISION DE PROGRAMACION MEDIANTE LAS 68 REPETIDORAS EN EL ESTADO.	TRANSMISION DE NOTICIEROS	variable.	TRIMESTRAL	PROGRAMAS	74%	2180	PROGRAMACION DIARIA		650	30%
	A2 C1 Transmisión de otra programación	TRANSMISION DE PROGRAMACION MEDIANTE LAS 68 REPETIDORAS EN EL ESTADO.	TRANSMISION DE OTRA PROGRAMACION COMO OBRA Y PROGRAMAS DE GOBIERNO	variable.	TRIMESTRAL	PROGRAMAS	26%	776	PROGRAMACION DIARIA		97	12%
	A1 C2 Transmisión de programas proporcionados por la SEC	TRANSMISION DE PROGRAMACION MEDIANTE LAS 68 REPETIDORAS EN EL ESTADO.	TRANSMISION DE PROGRAMAS EDUCATIVOS, CULTURALES, DEPORTIVOS Y DE ENTRETENIMIENTO	variable.	TRIMESTRAL	PROGRAMAS	81%	3400	PROGRAMACION DIARIA	PRESUPUESTO APROBADO PARA LA ENTIDAD	756	22%
	A2 C2 Transmisión de otra programación	TRANSMISION DE PROGRAMACION MEDIANTE LAS 68 REPETIDORAS EN EL ESTADO.	TRANSMISION DE OTRA PROGRAMACION COMO OBRA Y PROGRAMAS DE GOBIERNO	variable.	TRIMESTRAL	PROGRAMAS	19%	779	PROGRAMACION DIARIA		178	23%


 LIC. RAUL RENTERIA VILLA
 DIRECTOR GENERAL

**Sistema Estatal de Evaluación
Indicadores de Postura Fiscal
Sistema Estatal de Televisión Sonorense
Del 01 de Enero al 30 de Junio 2020.**


ETCA-IV-01

(pesos)

TRIMESTRE: II

Concepto	Estimado Original Anual	Devengado	Pagado 3
I. Ingresos Presupuestarios (I= 1 + 2)	6,640,000.00	2,140,007.80	2,140,007.80
1. Ingresos Gobierno del Estado 1	0.00	0.00	0.00
2. Ingresos Sector Paraestatal 1	6,640,000.00	2,140,007.80	2,140,007.80
II. Egresos Presupuestarios (II= 3+4)	6,640,000.00	1,440,216.80	1,440,216.80
3. Egresos del Gobierno de la Entidad Federativa 2	0.00	0.00	0.00
4. Egresos del Sector Paraestatal 2	6,640,000.00	1,440,216.80	1,440,216.80
III. Balance Presupuestario (Superávit o Déficit) (III= I-II)	0.00	699,791.00	699,791.00
Concepto	Estimado Original Anual	Devengado	Pagado 3
III. Balance Presupuestario (Superávit o Déficit)	0.00	699,791.00	699,791.00
IV. Interéses, Comisiones y Gastos de la Deuda			
V. Balance Primario (superávit o Déficit) (V= III-IV)	0.00	699,791.00	699,791.00
Concepto	Estimado Original Anual	Devengado	Pagado 3
A. Financiamiento			
B. Amortización de la Deuda			
C. Endeudamiento o Desendeudamiento (C=A-B)	0.00	0.00	0.00

"Bajo protesta de decir verdad declaramos que los Estados Financieros y sus Notas, son razonablemente correctos y son responsabilidad del emisor"


 Autorizó
 Raul Renteria Villa

Sistema Estatal de Evaluación
Balance Presupuestario - LDF
Sistema Estatal de Televisión Sonorense
Del 01 de Enero al 30 de Junio 2020.
(PESOS)

ETCA-IV-02

TRIMESTRE: II

Concepto (c)	Estimado/ Aprobado (d)	Devengado	Recaudado/ Pagado
A. Ingresos Totales (A = A1+A2+A3)	6,640,000.00	2,140,007.80	2,140,007.80
A1. Ingresos de Libre Disposición	6,640,000.00	2,140,007.80	2,140,007.80
A2. Transferencias Federales Etiquetadas	-	-	-
A3. Financiamiento Neto	-	-	-
B. Egresos Presupuestarios (B = B1+B2)	6,640,000.00	1,440,216.80	1,440,216.80
B1. Gasto No Etiquetado (sin incluir Amortización de la Deuda Pública)	6,640,000.00	1,440,216.80	1,440,216.80
B2. Gasto Etiquetado (sin incluir Amortización de la Deuda Pública)	-	-	-
C. Remanentes del Ejercicio Anterior (C = C1 + C2)	-	-	-
C1. Remanentes de Ingresos de Libre Disposición aplicados en el periodo	-	-	-
C2. Remanentes de Transferencias Federales Etiquetadas aplicados en el periodo	-	-	-
I. Balance Presupuestario (I = A - B + C)	-	699,791.00	699,791.00
II. Balance Presupuestario sin Financiamiento Neto (II = I - A3)	-	699,791.00	699,791.00
III. Balance Presupuestario sin Financiamiento Neto y sin Remanentes del Ejercicio Anterior (III = II - C)	-	699,791.00	699,791.00

Concepto	Aprobado	Devengado	Pagado
E. Intereses, Comisiones y Gastos de la Deuda (E = E1+E2)	-	-	-
E1. Intereses, Comisiones y Gastos de la Deuda con Gasto No Etiquetado	-	-	-
E2. Intereses, Comisiones y Gastos de la Deuda con Gasto Etiquetado	-	-	-
IV. Balance Primario (IV = III + E)	-	699,791.00	699,791.00

Concepto	Estimado/ Aprobado	Devengado	Recaudado/ Pagado
F. Financiamiento (F = F1 + F2)	-	-	-
F1. Financiamiento con Fuente de Pago de Ingresos de Libre Disposición	-	-	-
F2. Financiamiento con Fuente de Pago de Transferencias Federales Etiquetadas	-	-	-
G. Amortización de la Deuda (G = G1 + G2)	-	-	-
G1. Amortización de la Deuda Pública con Gasto No Etiquetado	-	-	-
G2. Amortización de la Deuda Pública con Gasto Etiquetado	-	-	-
A3. Financiamiento Neto (A3 = F - G)	-	-	-

Concepto	Estimado/ Aprobado	Devengado	Recaudado/ Pagado
A1. Ingresos de Libre Disposición	6,640,000.00	2,140,007.80	2,140,007.80
A3.1 Financiamiento Neto con Fuente de Pago de Ingresos de Libre Disposición (A3.1 = F1 - G1)	-	-	-
F1. Financiamiento con Fuente de Pago de Ingresos de Libre Disposición	-	-	-
G1. Amortización de la Deuda Pública con Gasto No Etiquetado	-	-	-
B1. Gasto No Etiquetado (sin incluir Amortización de la Deuda Pública)	6,640,000.00	1,440,216.80	1,440,216.80
C1. Remanentes de Ingresos de Libre Disposición aplicados en el periodo	-	-	-
V. Balance Presupuestario de Recursos Disponibles (V = A1 + A3.1 - B1 + C1)	-	699,791.00	699,791.00
VI. Balance Presupuestario de Recursos Disponibles sin Financiamiento Neto (VI = V - A3.1)	-	699,791.00	699,791.00

Concepto	Estimado/ Aprobado	Devengado	Recaudado/ Pagado
A2. Transferencias Federales Etiquetadas	-	-	-
A3.2 Financiamiento Neto con Fuente de Pago de Transferencias Federales Etiquetadas (A3.2 = F2 - G2)	-	-	-
F2. Financiamiento con Fuente de Pago de Transferencias Federales Etiquetadas	-	-	-
G2. Amortización de la Deuda Pública con Gasto Etiquetado	-	-	-
B2. Gasto Etiquetado (sin incluir Amortización de la Deuda Pública)	-	-	-
C2. Remanentes de Transferencias Federales Etiquetadas aplicados en el periodo	-	-	-
VII. Balance Presupuestario de Recursos Etiquetados (VII = A2 + A3.2 - B2 + C2)	-	-	-
VIII. Balance Presupuestario de Recursos Etiquetados sin Financiamiento Neto (VIII = VII - A3.2)	-	-	-

Autorizó
Raul Renteria Villa


Sistema Estatal de Evaluación
Relación de Cuentas Bancarias Productivas Específicas
Sistema Estatal de Televisión Sonorense
Del 01 de Enero al 30 de Junio 2020.
(pesos)

ETCA-IV-03

TRIMESTRE: II

Fondo, Programa o Convenio	Datos de la Cuenta Bancaria	
	Institución Bancaria	Número de Cuenta
1 GASTO CORRIENTE Y CAPITAL	BBVA BANCOMER	0112874237
2		
3		
4		
5		
6		
7		
8		
9		
10		

Bajo protesta de decir verdad declaramos que los Estados Financieros y sus Notas, son razonablemente correctos y son responsabilidad del emisor


 Autorizó
 Raul Renteria Villa

Sistema Estatal de Evaluación
Relación de Bienes Muebles e Inmuebles que Componen su Patrimonio
Sistema Estatal de Televisión Sonorense
Del 01 de Enero al 30 de Junio 2020.

ETCA-IV-04

(pesos)

TRIMESTRE: II

	Código	Descripción del Bien	Valor en Libros
	BIENES MUEBLES		
1	1241-3-001	LAPTOP DELL VOSTRO 3490 FX99C33	\$12,469.06
2	1241-3-002	LAPTOP DELL VOSTRO 3490 8D0BC33	\$12,469.06
3	1241-3-003	LAPTOP DELL VOSTRO 3490 5Z29C33	\$12,469.06
4	1241-3-004	MONITOR AOC E20 19.5 PULG. AQPK81A005837	\$2,500.07
5	1241-3-005	MONITOR AOC E20 19.5 PULG. AQPK81A002321	\$2,500.07
6	1241-3-006	MONITOR AOC E20 19.5 PULG. AQPK81A00212	\$2,500.07
7	1241-3-007	MONITOR AOC E20 19.5 PULG. AQPK81A002317	\$2,500.07
8	1241-3-008	MONITOR AOC E20 19.5 PULG. AQPK81A003312	\$2,500.07
9	1241-3-009	MONITOR HPN246V 23.8 PULG 1CR9380VWX	\$3,135.07
	1241-3-010	MONITOR HPN246V 23.8 PULG 1CR9380VY6	\$3,135.06
	1241-3-011	IMPRESORA MULTIFUNCIONAL HP LASERJET PRO CNDKMCPC1	\$10,003.06
10	1241-3-012	IMPRESORA MULTIFUNCIONAL HP LASERJET PRO CNDKMCPCMQ	\$10,003.06
11	1241-3-013	PC DE ESCRITORIO DELL VOSTRO FX54P23	\$9,538.06
	1241-3-014	PC DE ESCRITORIO DELL VOSTRO FX87P23	\$9,538.06
12	1241-3-015	PC DE ESCRITORIO DELL VOSTRO FXL4P23	\$9,538.06
13	1241-3-016	PC DE ESCRITORIO DELL VOSTRO FW56923	\$9,538.06
	1241-3-017	PC DE ESCRITORIO DELL VOSTRO FX56P23	\$9,538.06
	TOTAL		\$123,874.09

Autorizó
 Raúl Rentería Villa

SISTEMA ESTATAL DE EVALUACION
SISTEMA ESTATAL DE TELEVISION SONORENSE
ANALISIS DE LAS VARIACIONES PROGRAMATICO-PRESUPUESTALES
Del 01 de Enero al 31 de Junio de 2020

TRIMESTRE: II

Partida	Ejercicio del Presupuesto por Partida / Descripción	Egresos Aprobado Anual	Ampliaciones/ (Reducciones)	Egresos Modificado Anual	Justificación
32301	ARRENDAMIENTO DE MUEBLES, MAQUINARIA Y EQUIPO	70,000	-70,000	0	Derivado de la contingencia generada por el COVID 19, y en base al oficio no. 05.06.0676/20020 enviado a esta entidad, se informo de la reducción de 1,000,000 de pesos, por la motivo, se realizaron ajustes en el presupuesto de egresos, reduciendo las partidas desglosadas.
32302	ARRENDAMIENTO DE EQUIPO Y BIENES INFORMATICOS	80,000	-80,000	0	
32501	ARRENDAMIENTO DE EQUIPO DE TRANSPORTE	25,000	-25,000	0	
33101	SERVICIOS LEGALES DE CONTABILIDAD, AUDITORIAS Y RELACIONADOS	1,000,000	-225,000	775,000	
35201	MANTENIMIENTO Y CONSERVACION DE MOB Y EQUIPO	600,000	-600,000	0	
		1,775,000.00	-1,000,000.00	775,000.00	

Partida	Ejercicio del Presupuesto por Partida / Descripción	Egresos Aprobado Anual	Ampliaciones/ (Reducciones)	Egresos Modificado Anual	Justificación
31101	ENERGIA ELECTRICA	600,000	-600,000	0	Derivado de la contingencia generada por el COVID 19, y en base al oficio no. 05.06.0867/20020 enviado a esta entidad, se informo de la reducción de 2,450,000 de pesos, por la motivo, se realizaron ajustes en el presupuesto de egresos, reduciendo las partidas desglosadas.
31601	SERVICIO DE TELECOMUNICACIONES Y SATELITES	3,200,400	-1,000,000	2,200,400	
31801	SERVICIO POSTAL	3,000	-3,000	0	
32101	ARRENDAMIENTO DE TERRENOS	80,000	-30,000	50,000	
33101	SERVICIOS LEGALES, CONTABILIDAD, AUDITORIAS Y RELACIONADOS	1,000,000	-492,000	508,000	
33401	SERVICIOS DE CAPACITACIÓN	100,000	-100,000	0	
33603	IMPRESIONES Y PUBLICACIONES OFICIALES	40,000	-40,000	0	
37101	PASAJES AEREOS	85,000	-85,000	0	
37501	VIATICOS EN EL PAIS	100,000	-100,000	0	
		5,208,400.00	-2,450,000.00	2,758,400.00	


 Autorizó
 Raul Rentería Villa

SISTEMA ESTATAL DE EVALUACION
 SISTEMA ESTATAL DE TELEVISION SONORENSE
 ANALISIS DE LAS VARIACIONES PROGRAMATICO-PRESUPUESTALES
 Del 01 de Enero al 31 de Junio de 2020

Anexo B

TRIMESTRE: II

Desglose del saldo presentado en el formato ETCA-I-02, en el inciso A2), de la Cuenta: BANCOS/TESORERIA				
Datos de la Cuenta Bancaria				Tipo de Recurso (1)
	Institución Bancaria	Número de Cuenta	Saldo	
1	BBVA BANCOMER	112874237	\$ 722,501.27	Estatal
2				
3				
4				
5				
6				
7				
8				
9				
10				
11				
12				
13				
14				
15				
16				
17				
18				
19				
20				
TOTAL \$			722,501.27	

"Bajo protesta de decir verdad declaramos que los Estados Financieros y sus Notas, son razonablemente correctos y son responsabilidad del emisor"

1) Tipo de Recurso: Federal o Estatal (incluye Ingresos Propios)

Nota: En caso de que la cuenta bancaria tenga los dos tipos de recursos, presentar dos veces la misma cuenta separando los saldos por tipo de recurso.

Desglose del saldo presentado en el formato ETCA-I-02, en el inciso A4), de la Cuenta: INVERSIONES TEMPORALES (HASTA 3 MESES)				
Datos de la Cuenta Bancaria				Tipo de Recurso (1)
	Institución Bancaria	Número de Cuenta	Saldo	
1				
2				
3				
4				
5				
6				
7				
8				
9				
INCLUIR TODAS LAS CUENTAS Nota : Este formato No Aplica Órganos Autónomos Poder Legislativo, Poder Judicial				
TOTAL				0

Desglose del saldo presentado en el formato ETCA-I-02, en el inciso B1), de la Cuenta: INVERSIONES FINANCIERAS DE CORTO PLAZO				
Datos de la Cuenta Bancaria				Tipo de Recurso (1)
	Institución Bancaria	Número de Cuenta	Saldo	
1				
2				
3				
4				
5				
6				
7				
8				
9				
NO SE CUENTA CON ESTE TIPO DE INVERSIONES				
TOTAL				0

Desglose del saldo presentado en el formato ETCA-I-02, en el inciso A) del Activo No Circulante, de la Cuenta: INVERSIONES FINANCIERAS A LARGO PLAZO				
Datos de la Cuenta Bancaria				Tipo de Recurso (1)
	Institución Bancaria	Número de Cuenta	Saldo	
1				
2				
3				
4				
5				
6				
7				
8				
9				
NO SE CUENTA CON ESTE TIPO DE INVERSIONES				
TOTAL				0


"Bajo protesta de decir verdad declaramos que los Estados Financieros y sus Notas, son razonablemente correctos y son responsabilidad del emisor"

1) Tipo de Recurso: Federal o Estatal (incluye Ingresos Propios)

Nota: En caso de que la cuenta bancaria tenga los dos tipos de recursos, presentar dos veces la misma cuenta separando los saldos por tipo de recurso.

Autorizó
Raul Renteria Villa

POSICION PRESUPUESTARIA		FONDO						PRESUPUESTO DE EGRESOS							
Tipo de Beneficiario	Servicios Personales por Categoría	Clasificador por Objeto del Gasto (Partida del Gasto)	Tipo de Gasto (1 Gto Corriente, 2 Gto de Capital)	Año de origen del recurso	Tipo de Financiamiento (1: Gasto No Etiquetado, 2 Gasto Etiquetado)	Fuente de Financiamiento (Federal, Estatal, Ingresos Propios)	Fondo (Aportaciones Múltiples, Convenios, etc.) (Admunicos) (F.A.S.S., F.A.S.P., etc)	Area y/o Ubicación Geográfica	Aprobado Anual	Ampliaciones / Reducciones	Modificado Anual	Comprometido Acumulado al Periodo	Devengado Acumulado al periodo	Ejercido Acumulado al periodo	Pagado Acumulado al periodo
A	1	31101	1	20	1	4	Z1	13	600,000.00	-	-	-	-	-	-
A	1	31601	1	20	1	4	Z1	13	3,200,400.00	-	-	1,171,763.06	1,171,763.06	1,171,763.06	1,171,763.06
A	1	31801	1	20	1	4	Z1	13	3,000.00	-	-	-	-	-	-
A	1	32101	1	20	1	4	Z1	13	80,000.00	-	50,000.00	22,101.84	22,101.84	22,101.84	22,101.84
A	1	32801	1	20	1	4	Z1	13	70,000.00	-	-	-	-	-	-
A	1	32901	1	20	1	4	Z1	13	80,000.00	-	-	-	-	-	-
A	1	32902	1	20	1	4	Z1	13	25,000.00	-	-	-	-	-	-
A	1	32501	1	20	1	4	Z1	13	1,000,000.00	-	283,000.00	116,000.00	116,000.00	116,000.00	116,000.00
A	1	33101	1	20	1	4	Z1	13	100,000.00	-	-	-	-	-	-
A	1	33401	1	20	1	4	Z1	13	100,000.00	-	-	-	-	-	-
A	1	33603	1	20	1	4	Z1	13	40,000.00	-	-	-	-	-	-
A	1	34101	1	20	1	4	Z1	13	16,600.00	-	16,600.00	6,477.82	6,477.82	6,477.82	6,477.82
A	1	35201	1	20	1	4	Z1	13	600,000.00	-	-	-	-	-	-
A	1	37101	1	20	1	4	Z1	13	85,000.00	-	-	-	-	-	-
A	1	57501	1	20	1	4	Z1	13	100,000.00	-	-	-	-	-	-
A	1	14101	1	20	2	4	Z1	13	500,000.00	-	500,000.00	-	-	-	-
A	1	51601	1	20	2	4	Z1	13	140,000.00	-	140,000.00	123,874.08	123,874.08	123,874.08	123,874.08
A	2		2	20	2	4	Z1	13	6,640,000.00	-	3,190,000.00	1,440,216.80	1,440,216.80	1,440,216.80	1,440,216.80
									3,450,000.00	-	3,190,000.00	1,440,216.80	1,440,216.80	1,440,216.80	1,440,216.80


 Autorizó
 Raul Renteria Villa