

Sistema Estatal de Evaluación
Estado de Variación en la Hacienda Pública
Instituto de Capacitación para el Trabajo del Estado de Sonora
al 30 de Septiembre de 2015
(PESOS)

ETCA-I-02

TRIMESTRE: TERCERO DE 2015

Concepto	Hacienda Pública / Patrimonio Contribuido	Hacienda Pública / Patrimonio Generado de Ejercicio Anteriores	Hacienda Pública / Patrimonio Generado del Ejercicio	Ajustes por Cambios de Valor	Total
Rectificaciones de Resultados de Ejercicios Anteriores					
Patrimonio Neto Inicial Ajustado del Ejercicio	62,976,134.59	\$ 0.00	\$ 0.00	\$ 0.00	62,976,134.59
Aportaciones	4,933,483.41				4,933,483.41
Donaciones de Capital	58,042,651.18				58,042,651.18
Actualización de la Hacienda Pública/Patrimonio					0.00
Variaciones de la Hacienda Pública / Patrimonio Neto del Ejercicio	\$ 0.00	4,771,201.89	16,761,841.53	\$ 0.00	21,533,043.42
Resultados del Ejercicio (Ahorro/Desahorro)			16,761,841.53		16,761,841.53
Resultados de Ejercicios Anteriores		4,771,201.89			4,771,201.89
Revalúos					-
Reservas					0.00
Hacienda Pública / Patrimonio Neto Final del Ejercicio 2014	62,976,134.59	4,771,201.89	16,761,841.53	0.00	84,509,178.01
Cambios en la Hacienda Pública / Patrimonio Neto del Ejercicio 2015	1,418,262.13	4,771,201.89	16,761,841.53	0.00	22,951,305.55
Aportaciones	3,471,122.13	4,771,201.89	16,761,841.53		25,004,165.55
Donaciones de Capital	2,052,860.00				2,052,860.00
Actualización de la Hacienda Pública/Patrimonio					0.00
Variaciones de la Hacienda Pública / Patrimonio Neto del Ejercicio	0.00	20,464,409.53	10,592,552.42	0.00	31,056,961.95
Resultados del Ejercicio (Ahorro/Desahorro)			10,592,552.42		10,592,552.42
Resultados de Ejercicios Anteriores		20,464,409.53			20,464,409.53
Revalúos					0.00
Reservas					0.00
Saldo Neto en la Hacienda Pública / Patrimonio 2015	\$ 61,557,872.46	\$ 21,533,043.42	\$ 10,592,552.42	\$ 0.00	\$ 92,614,834.41

1,418,262.13

Elaboró:

Lic. Alejandro Villegas Orantes
 Director de Recursos Financieros

Revisó:

Lic. Joaquín González Castelum
 Director Administrativo

Autorizó:

Lic. María de Guadalupe Olvera Tapia
 Directora General

Sistema Estatal de Evaluación
Estado Analítico de Ingresos
Instituto de Capacitación para el Trabajo del Estado de Sonora
del 1 de Julio al 30 de Septiembre de 2015

TRIMESTRE: TERCERO DE 2015

(PESOS)

Rubros de los Ingresos	Ingresos Estimado Original Anual (1)	Ampliaciones y Reducciones (+ ó -) (2)	Ingresos Modificado Anual (3= 1 +2)	Ingresos Devengado Anual (4)	Ingresos Recaudado Anual (5)	Ingresos Devengado Trimestral (6)	Ingresos Recaudado Trimestral (7)	Variación Vs Original (8= 5 - 1)	% de Avance Anual (9= 5/1)
Saldo Inicial Caja y Bancos	\$ 17,047,005.38				\$ 17,047,005.38			\$ 0.00	100.00%
1 Impuestos									
2 Cuotas y Aportaciones de Seguridad Social									
3 Contribuciones de Mejoras									
4 Derechos									
5 Productos									
Corriente									
Capital									
6 Aprovechamientos									
Corriente									
Capital	8,000,000.00		8,000,000.00	6,919,894.00	6,919,894.00	2,309,787.28	2,309,787.28	1,080,106.00	86.50%
7 Ingresos por Ventas de Bienes y Servicios									
Participaciones y Aportaciones	67,267,101.00		67,267,101.00	55,336,262.60	55,336,262.60	26,514,423.45	26,514,423.45	11,930,838.40	82.26%
8 Transferencias, Asignaciones, Subsidios y Otras Ayudas FEDERALES	25,372,982.00		25,372,982.00	6,343,245.60	6,343,245.60	-	-	19,029,736.40	25.00%
9 Transferencias, Asignaciones, Subsidios y Otras Ayudas ESTATALES	2,080,433.29	1,581,147.88	3,661,581.17	3,661,581.17	3,661,581.17	691,852.45	691,852.45	1,581,147.88	176%
Fondo de Contingencias									
10 Ingresos Derivados de Financiamientos	\$ 102,720,516.29	\$ 1,581,147.88	\$ 104,301,664.17	\$ 72,260,983.37	\$ 72,260,983.37	\$ 29,516,063.18	\$ 29,516,063.18	\$ 30,459,532.92	70.35%
Total					Ingresos Excedentes 1				

Elaboró:

Lic. Alejandro Villegas Orantes
Jefe de Departamento de Recursos Financieros

Revisó:

Lic. Joaquín González Castéllum
Director-Administrativo

Autorizó:

Ms. María de Guadalupe Olvera Tapia
Directora General

Sistema Estatal de Evaluación
Conciliación entre los Ingresos Presupuestarios y Contables
Instituto de Capacitación para el Trabajo del Estado de Sonora
al 30 de Septiembre de 2015


ETCA-II-08-A

(PESOS)


TRIMESTRE: TERCERO DE 2015

1. Ingresos Presupuestarios		\$ 72,260,983.37
(MAS)		
2. Ingresos contables no presupuestarios		57,339.35
Incremento por variación de inventarios		
Disminución del exceso de estimaciones por pérdida o deterioro u obsolescencia		
Disminución del exceso de provisiones		
Otros Ingresos y beneficios varios	57,339.35	
Otros Ingresos contables no presupuestarios	\$ 57,339.35	
(MENOS)		
3. Ingresos presupuestarios no contables		691,852.45
Productos de capital	691,852.45	
Aprovechamientos de capital		
Ingresos derivados de financiamientos		
Otros Ingresos presupuestarios no contables	\$ 691,852.45	
4. Ingresos Contables (4= 1 + 2 - 3)		71,626,470.27


Elaboró:


Lic. Alejandro Villegas Orantes
 Jefe de Departamento de Recursos Financieros

Revisó:


Lic. Joaquín González Gastelum
 Director Administrativo

Autorizó:


Lic. María de Guadalupe Olvera Tapia
 Director General

Sistema Estatal de Evaluación
Estado Analítico del Ejercicio Presupuestado de Egresos
Clasificación por Objeto del Gasto (Capítulo y Concepto)
Instituto de Capacitación para el Trabajo del Estado de Sonora
Del 1 de Julio al 30 de Septiembre de 2015
(PESOS)

TRIMESTRE: TERCERO DE 2015

Capítulo del Gasto	Ejercicio del Presupuesto	Egresos Aprobado Anual (1)	Ampliaciones/ (Reducciones) (2)	Egresos Modificado Anual (3=1+2)	Egresos Devengado Anual (4)	Egresos Pagado Anual (5)	Egresos Devengado Trimestral (6)	Egresos Pagado Trimestral (7)	Subejercicio (8 = 3 - 4)	% Avance Anual (9= 4/8)
1000	Servicios Personales	90,609,713.00		90,609,713.00	52,190,066.76	52,190,066.76	16,133,124.92	16,133,124.92	38,419,646.24	57.60%
2000	Materiales y Suministros	2,746,838.00		2,746,838.00	1,632,197.50	1,632,197.50	602,529.74	602,529.74	1,114,640.50	59.42%
3000	Servicios Generales	7,283,532.00		7,283,532.00	3,931,708.03	3,931,708.03	1,323,145.93	1,323,145.93	3,351,823.97	53.98%
4000	Transferencias, Asignaciones, Subsidios y Otras Ayudas									
5000	Bienes Muebles, Inmuebles e Intangibles	2,080,433.29	1,581,147.88	3,661,581.17	1,293,124.60	1,293,124.60	691,852.45	691,852.45	2,368,456.57	35.32%
6000	Inversión Pública									
7000	Inversiones Financieras y Otras Provisiones									
8000	Participaciones y Aportaciones									
9000	Deuda Pública									
	Total del Gasto	\$ 102,720,516.29	\$ 1,581,147.88	\$ 104,301,664.17	\$ 59,047,096.89	\$ 59,047,096.89	\$ 18,750,653.04	\$ 18,750,653.04	\$ 45,254,567.28	56.61%

Elaboró:

Lic. Alejandro Villegas Quintan
 Director de Recursos Financieros

Revisó:

Lic. Joaquin González Gasparum
 Director Administrativo

Autorizó:

Lic. María de Guadalupe Olvera Tapia
 Directora General

Sistema Estatal de Evaluación
Estado Analítico del Ejercicio Presupuesto de Egresos
Por Partida del Gasto

ETCA-II-09-A

Instituto de Capacitación para el Trabajo del Estado de Sonora
del 1 de Julio al 30 de Septiembre de 2015

TRIMESTRE: TERCERO DE 2015

(PESOS)

Ejercicio del Presupuesto		Egresos Aprobado Anual (1)	Ampliaciones/ (Reducciones) (2)	Egresos Modificado Anual (3=1+2)	Egresos Devengado Anual (4)	Egresos Pagado Anual (5)	Egresos Devengado Trimestral (6)	Egresos Pagado Trimestral (7)	Subejercicio (8 = 3 - 4)	% Avance Anual (9= 4/3)
1000	Partida/Descripción									
	1000 Servicios personales									
	11301 Sueldos	\$ 16,488,612.19		\$ 16,488,612.19	\$ 9,347,777.80	\$ 9,347,777.80	\$ 3,160,418.72	\$ 3,160,418.72	\$ 7,140,834.39	56.69%
	11303 Remuneraciones Diversas	4,205,139.45		4,205,139.45	2,772,565.91	2,772,565.91	922,001.97	922,001.97	1,432,573.54	65.93%
	11306 Riesgo Laboral	15,043,870.43		15,043,870.43	8,640,927.53	8,640,927.53	2,392,970.86	2,392,970.86	6,402,942.90	57.44%
	11307 Ayuda Para Habitación	9,894,026.61		9,894,026.61	5,650,896.08	5,650,896.08	1,896,838.26	1,896,838.26	4,243,130.53	57.11%
	11310 Ayuda para Energía Eléctrica	6,633,818.98		6,633,818.98	3,767,269.02	3,767,269.02	1,264,560.64	1,264,560.64	2,866,549.96	56.79%
	12101 Honorarios	0.00	8,207.55	8,207.55	8,207.55	8,207.55	0.00	0.00	0.00	100.00%
	12201 Sueldo Base al Personal Eventual	12,232,247.10		12,232,247.10	6,638,857.42	6,638,857.42	1,911,101.70	1,911,101.70	5,593,389.68	54.27%
	13101 Primas y Acred. por Años de Serv. Efect. al P	908,501.26		908,501.26	567,253.16	567,253.16	190,174.94	190,174.94	341,248.10	62.44%
	13201 Prima Vacacional	1,358,509.29		1,358,509.29	830,231.92	830,231.92	60,248.08	60,248.08	528,277.37	61.11%
	13202 Gratificación por el Fin de Año	247,607.61		247,607.61	208,181.21	208,181.21	200,522.60	200,522.60	39,426.40	84.08%
	13403 Estímulos al Personal de Confianza	1,930,000.00		1,930,000.00	1,583,267.02	1,583,267.02	527,478.00	527,478.00	346,732.98	82.03%
	14101 Cuotas por Servicio Médico del ISSSTESON	4,719,107.20		4,719,107.20	2,693,145.39	2,693,145.39	909,710.24	909,710.24	2,025,961.81	57.07%
	14103 Cuotas por Seguro de Retiro al ISSSTESON	14,787.10		14,787.10	10,291.96	10,291.96	5,209.58	5,209.58	4,495.14	69.60%
	14104 Asignación para Prestamos a Corto Plazo	249,949.68		249,949.68	141,690.35	141,690.35	47,882.96	47,882.96	108,259.33	56.69%
	14105 Asignación por Prestamo Prendario	248,350.00		248,350.00	141,690.25	141,690.25	47,879.96	47,879.96	106,659.75	57.05%
	14106 Otras Prestaciones de Seguridad Social	1,203,201.07		1,203,201.07	705,893.99	705,893.99	236,844.38	236,844.38	497,307.08	58.67%
	14107 Cuotas para Infra. Equip., y Manio Hospitalar	498,856.33		498,856.33	282,336.22	282,336.22	95,759.36	95,759.36	216,520.11	56.60%
	14108 Atención de Enfermedades Preexistentes	1,936,868.75		1,936,868.75	599,116.00	599,116.00	154,470.00	154,470.00	1,337,752.75	30.93%
	14201 Cuotas Infonavit	1,551,146.35	1,520,000.00	3,071,146.35	1,521,512.70	1,521,512.70	(82,661.87)	(82,661.87)	1,549,633.65	49.54%
	14301 Pagas de Defunción, Pensiones y Jubilaciones	8,469,518.26	(1,462,000.00)	7,007,518.26	4,959,133.22	4,959,133.22	1,675,787.73	1,675,787.73	2,048,385.04	70.77%
	14404 Otros Seguros de Carácter Laboral o Económico	549,105.28	489,000.00	1,038,105.28	682,141.84	682,141.84	226,391.59	226,391.59	355,963.44	65.71%
	15201 Indemnizaciones al Personal	1,032,506.61	(345,000.00)	687,506.61	0.00	0.00	0.00	0.00	687,506.61	0.00%
	15202 Pago de Liquidaciones	265,983.45	389,726.55	655,710.00	193,550.22	193,550.22	193,550.22	193,550.22	462,159.78	29.52%
	15401 Prestaciones al personal de base	0.00	3,271.20	3,271.20	0.00	0.00	0.00	0.00	3,271.20	0.00%
	15404 Días Económicos y de Descanso Obligatorios no	590,000.00	(590,000.00)	0.00	0.00	0.00	0.00	0.00	0.00	0.00%
	15410 Apoyo para Canastilla de Maternidad	5,000.00	5,000.00	10,000.00	1,200.00	1,200.00	0.00	0.00	8,800.00	12.00%
	15418 Compensación específica a Personal de Base	154,000.00	65,500.00	219,500.00	143,940.00	143,940.00	35,985.00	35,985.00	75,560.00	65.58%
	15501 Apoyo a la Capacitación	144,000.00	(138,705.30)	5,294.70	2,500.00	2,500.00	0.00	0.00	2,794.70	47.22%
	15901 Otras Prestaciones	8,000.00	0.00	8,000.00	5,000.00	5,000.00	0.00	0.00	3,000.00	62.50%
	17102 Estímulos al Personal	0.00	50,000.00	50,000.00	85,000.00	85,000.00	60,000.00	60,000.00	35,000.00	170.00%

17105	Compensacion por Titulacion a Nivel Licenciatura	27,000.00	0.00	27,000.00	6,490.00	0.00	0.00	0.00	20,510.00	24.04%
17201	Recompensas	0.00	5,000.00	5,000.00	0.00	0.00	0.00	0.00	5,000.00	0.00%
	Total Capitulo 1000	90,609,713.00	0.00	90,609,713.00	52,190,066.76	16,133,124.92	0.00	16,133,124.92	38,419,646.24	57.60%
2000	Materiales y Suministros									
21101	Materiales, Utiles y Equipo Menores de Oficina	309,497.00	0.00	309,497.00	214,016.28	81,739.20	0.00	81,739.20	95,480.72	69.15%
21201	Materiales y Utiles de Impresión y Reproducción	108,263.00	0.00	108,263.00	10,228.30	2,904.96	0.00	2,904.96	98,034.70	9.45%
21401	Mai. y Utiles p/Proc.de Epos y Bienes Informati	167,699.00	100,000.00	267,699.00	162,431.48	40,812.17	0.00	40,812.17	105,267.52	60.68%
21501	Materiales para Información	54,193.00	(50,000.00)	4,193.00	236.00	0.00	0.00	0.00	3,957.00	5.63%
21601	Materiales de Limpieza	285,377.00	0.00	285,377.00	72,274.45	33,388.44	0.00	33,388.44	213,102.55	25.33%
21701	Materiales Educativos	141,212.00	0.00	141,212.00	133,300.24	59,184.38	0.00	59,184.38	7,911.76	94.40%
21702	Materiales y Suministros para Plantales Educal	32,949.00	0.00	32,949.00	7,310.00	0.00	0.00	0.00	25,639.00	22.19%
21801	Placas, Engomados, Calcomanias y Hologramas	70,606.00	(50,000.00)	20,606.00	986.00	0.00	0.00	0.00	19,620.00	4.79%
22101	Productos Alimenticios para el Personal en las	164,427.00	0.00	164,427.00	107,440.35	41,640.13	0.00	41,640.13	56,986.65	65.34%
22105	Pdts.Alim.p/Pers.Deriv.de la Prest.de Serv.Pu	47,945.00	0.00	47,945.00	2,172.27	0.00	0.00	0.00	45,672.73	4.54%
22106	Adquisición de Agua Potable	56,484.00	0.00	56,484.00	29,498.91	10,241.01	0.00	10,241.01	26,985.09	52.23%
22301	Utensilios para el Servicio de Alimentación	23,535.00	0.00	23,535.00	7,757.88	4,293.67	0.00	4,293.67	15,777.12	32.96%
24101	Productos Minerales no Metálicos	23,535.00	0.00	23,535.00	9,158.36	0.00	0.00	0.00	14,376.64	38.91%
24201	Cementos y Productos de Concreto	9,553.00	0.00	9,553.00	1,271.54	1,039.85	0.00	1,039.85	8,081.46	13.59%
24301	Cal, Yeso y Productos de Yeso	9,553.00	0.00	9,553.00	2,114.64	2,114.64	0.00	2,114.64	7,238.36	22.61%
24401	Madera y Productos de Madera	14,080.00	0.00	14,080.00	1,800.00	720.00	0.00	720.00	12,280.00	12.78%
24501	Vidrio y Productos de Vidrio	18,806.00	0.00	18,806.00	3,101.46	0.00	0.00	0.00	15,704.54	16.49%
24601	Material Eléctrico y Electrónico	62,936.00	0.00	62,936.00	71,546.93	32,541.07	0.00	32,541.07	8,610.93	113.68%
24701	Accesorios y material eléctrico para la Construcción	56,417.00	(50,000.00)	6,417.00	22,881.87	17,516.11	0.00	17,516.11	16,464.87	356.58%
24801	Materiales Complementarios	13,980.00	0.00	13,980.00	23,086.52	13,822.20	0.00	13,822.20	9,106.52	165.14%
24901	Otros Materiales y Art de Construcción y Rep	82,417.00	150,000.00	232,417.00	194,320.75	71,168.08	0.00	71,168.08	38,096.25	83.61%
25101	Productos Químicos Básicos	4,626.00	0.00	4,626.00	0.00	0.00	0.00	0.00	4,626.00	0.00%
25201	Fertilizantes,Pesticidas u otros Agroquímicos	4,626.00	0.00	4,626.00	441.62	143.42	0.00	143.42	4,184.38	9.55%
25301	Medicinas y Productos Farmacéuticos	18,306.00	0.00	18,306.00	218.94	0.00	0.00	0.00	18,087.06	1.20%
25601	Fibras Sintéticas,Hules,Plásticos y Derivados	12,080.00	0.00	12,080.00	1,116.67	964.28	0.00	964.28	10,963.33	9.24%
26101	Combustible	417,783.00	0.00	417,783.00	397,278.41	144,817.03	0.00	144,817.03	20,504.59	95.09%
26102	Lubricantes y Aditivos	23,534.00	0.00	23,534.00	13,075.79	4,079.80	0.00	4,079.80	10,458.21	55.56%
27101	Vestuario y Uniformes	23,534.00	0.00	23,534.00	240.07	240.07	0.00	240.07	23,293.93	1.02%
27201	Prendas de Seguridad y Protección Personal	28,119.00	0.00	28,119.00	216.98	216.98	0.00	216.98	27,902.02	0.00%
27401	Productos Textiles	9,413.00	0.00	9,413.00	0.00	0.00	0.00	0.00	9,413.00	0.00%
29101	Herramientas Menores	23,534.00	0.00	23,534.00	13,392.52	8,364.17	0.00	8,364.17	10,141.48	56.91%
29201	Relaciones y Accesorios Menores de Edificios	32,929.00	0.00	32,929.00	11,373.95	7,502.03	0.00	7,502.03	21,555.05	34.54%
29301	Relacc. y Acc. Menores de Mob. y Eq. de Admon.	23,534.00	0.00	23,534.00	5,760.67	3,121.58	0.00	3,121.58	17,773.33	24.48%
29401	Relacc. y Acc. Menores de Eq.de Comp.y Tec. de	70,606.00	0.00	70,606.00	19,038.50	5,895.70	0.00	5,895.70	51,567.50	26.96%
29601	Relacc. y Acc. Menores de Equipo de Transporte	263,594.00	(100,000.00)	163,594.00	89,757.37	12,419.99	0.00	12,419.99	73,636.63	54.87%
29801	Relacc.y Acces. de Maquinaria y otros Equipos	14,121.00	0.00	14,121.00	3,151.98	1,438.98	0.00	1,438.98	10,969.02	22.32%

37101	Pasajes Aereos	232,406.00	198,558.71	430,964.71	224,624.00	52,224.00	52,224.00	206,340.71	52.12%
37201	Pasajes Terrestres	27,949.00	0.00	27,949.00	13,472.00	3,575.00	3,575.00	14,477.00	48.20%
37501	Viajeros en el Pais	355,701.00	128,700.00	484,401.00	301,944.50	73,620.00	73,620.00	182,456.50	62.33%
37502	Gastos de Camino	178,840.00	0.00	178,840.00	111,350.00	33,490.00	33,490.00	67,490.00	62.26%
37601	Viajeros en el Extranjero	32,949.00	(32,949.00)	0.00	0.00	0.00	0.00	0.00	0.00%
37901	Cuotas	42,364.00	(164.00)	42,200.00	15,187.00	4,110.00	4,110.00	27,013.00	35.99%
38101	Gastos de Ceremonial	97,677.00	59,385.72	157,062.72	127,426.48	47,126.34	47,126.34	29,636.24	81.13%
38201	Gastos de Orden Social y Cultural	92,971.00	(92,971.00)	0.00	0.00	0.00	0.00	0.00	0.00%
38301	Congresos y Convenciones	34,597.00	(25,335.25)	9,261.75	2,088.00	0.00	0.00	7,173.75	22.54%
38401	Exposiciones	12,122.00	(12,122.00)	0.00	0.00	0.00	0.00	0.00	0.00%
38501	Gasto de Atencion y Promocion	32,949.00	(32,949.00)	0.00	0.00	0.00	0.00	0.00	0.00%
39101	Servicio Funerarios y de Cementerios	46,484.00	0.00	46,484.00	35,000.00	10,000.00	10,000.00	11,484.00	75.29%
39201	Impuestos y Derechos	43,535.00	0.00	43,535.00	11,958.00	208.00	208.00	31,577.00	27.47%
39501	Penas, Multas, Accesorios y Actualizaciones	0.00	10,000.00	10,000.00	6,509.00	0.00	0.00	3,491.00	65.09%
39601	Otros gastos por responsabilidades	24,124.00	0.00	24,124.00	520.00	520.00	520.00	23,604.00	2.16%
	Total Capitulo 3000	7,283,532.00	0.00	7,283,532.00	3,931,708.03	1,323,145.93	1,323,145.93	3,351,823.97	53.98%
5000	Bienes Muebles, Inmuebles e Intangibles								
51101	Muebles de Oficina y estanteria	310,000.00	300,000.00	610,000.00	820,875.66	290,690.54	290,690.54	210,875.66	134.57%
51901	Otros mobiliarios y equipos de administracion	450,000.00	0.00	450,000.00	279,745.74	258,365.73	258,365.73	170,254.26	62.17%
51902	Mobiliario y equipo para escuelas, laboratorios y taller	220,433.29	1,281,147.88	1,501,581.17	72,967.20	65,969.20	65,969.20	1,428,613.97	4.86%
56701	Herramientas	50,000.00	0.00	50,000.00	119,536.00	76,826.98	76,826.98	69,536.00	239.07%
54101	Equipo de transporte	1,050,000.00	0.00	1,050,000.00	0.00	0.00	0.00	1,050,000.00	0.00%
	Total Capitulo 5000	2,080,433.29	1,581,147.88	3,661,581.17	1,293,124.60	691,852.45	691,852.45	2,368,456.57	35.32%
	Total del Gasto	102,720,516.29	1,581,147.88	104,301,664.17	59,047,096.89	18,750,653.04	18,750,653.04	45,254,567.28	56.61%

Elaboró:

Lic. Alejandro Villegas Orantes
Director de Recursos Financieros

Revisó:

Lic. Joaquín González Gastélum
Director Administrativo

Autorizó:

Lic. María de Guadalupe Olvera Tapia
Directora General

Sistema Estatal de Evaluación
 Flujo de Fondos, Indicadores Postura Fiscal
 Instituto de Capacitación para el Trabajo del Estado de Sonora
 al 30 de Septiembre de 2015
 (pesos)

ETCA-II-12

TRIMESTRE: TERCERO DE 2015

Concepto	Estimado	Devengado	Pagado
I. Ingresos Presupuestarios	102,720,516.29	72,260,983.37	72,260,983.37
1. Ingresos Gobierno del Estado			
2. Ingresos Sector Paraestatal	102,720,516.29	72,260,983.37	72,260,983.37
II. Egresos Presupuestarios	102,720,516.29	59,047,096.89	59,047,096.89
3. Egresos del Gobierno del Estado			
4. Egresos del Sector Paraestatal	102,720,516.29	59,047,096.89	59,047,096.89
III. Balance Presupuestario (Superávit o Déficit) (III= I-II)	0.00	13,213,886.48	13,213,886.48
Concepto	Estimado	Devengado	Pagado
III. Balance Presupuestario (Superávit o Déficit)	0.00	13,213,886.48	13,213,886.48
IV. Intereses, Comisiones y Gastos de la Deuda	0.00	0.00	0.00
V. Balance Primario (superávit o Déficit) (V= III-IV)	0.00	13,213,886.48	13,213,886.48
Concepto	Estimado	Devengado	Pagado
A. Financiamiento	0.00	0.00	0.00
B. Amortización de la Deuda	0.00	0.00	0.00
C. Endeudamiento o Desendeudamiento (C=A-B)	0.00	0.00	0.00

Elaboró:

Lic. Alejandro Villegas Orantes
 Jefe de Departamento de Recursos
 Financieros

Revisó:

Lic. Joaquín González Gastélum
 Director Administrativo

Autorizó:

Lic. María de Guadalupe Olvera Tapia
 Directora General