



ICATSON
Instituto de Capacitación
Para el Trabajo del Estado de Sonora

SONORA
UNIDOS LOGRAMOS MÁS

OFICIO No. ICT-DG-405/2016.

Hermosillo, Sonora a 15 de julio de 2016.

Asunto: *II Avance Trimestral 2016.*

"2016: Año del Diálogo y la Reconstrucción"

C.P. GUSTAVO LUIS RODRÍGUEZ LOZANO
Subsecretario de Planeación del Desarrollo
Oficialía Mayor
Presente.-

At'n: **C.P. JOSÉ RENÉ ESTRADA FÉLIX**
Director General de Planeación y Evaluación
de la Subsecretaría de Planeación del Desarrollo.

Por este conducto me permito enviarles el *Informe de Avance Programático y Financiero correspondiente al segundo trimestre de 2016* del Instituto de Capacitación para el Trabajo del Estado de Sonora.

Anexo la información en forma impresa y vía electrónica al correo: organismos@haciendaegresos-sonora.gob.mx

Sin otro particular, hago propicia la ocasión para enviarle un cordial saludo.

Atentamente:

C.P. MARÍA DE GUADALUPE OLVERA TAPIA
Directora General



GOBIERNO DEL ESTADO DE SONORA
INSTITUTO DE CAPACITACIÓN PARA EL TRABAJO
DEL ESTADO DE SONORA
DIRECCIÓN GENERAL.

C.c.p. C.P. Adalberto Campaña Orozco.-Subdirector de Organismos Descentralizados de la SEC.
C.P. Martha Aurora Martínez Fuentes.- Titular del Órgano de Control y Desarrollo Admvo. de ICATSON
Lic. César Salvador Alfaro.- Director de Planeación de ICATSON
Expediente/ Minutario
MGOT/JGG/

Sistema Estatal de Evaluación
Estado de Situación Financiera
 Instituto de Capacitación para el Trabajo del Estado de Sonora
 Al 30 de Junio de 2016

ETCA-I-01

ACTIVO	(PESOS)		PASIVO	TRIMESTRE: SEGUNDO	
	2016	2015		2016	2015
Activo Circulante			Pasivo Circulante		
Efectivo y Equivalentes	43,175,994.56	22,506,085.52	Cuentas por Pagar a Corto Plazo	3,416,159.11	7,291,237.83
Derechos a Recibir Efectivo o Equivalentes	133,034.84	24,346.34	Documentos por Pagar a Corto Plazo	-	-
Derechos a Recibir Bienes o Servicios	84,241.08	81,801.22	Porción a Corto Plazo de la Deuda Pública a Largo Plazo	-	-
Inventarios	-	-	Títulos y Valores a Corto Plazo	-	-
Almacenes	427,903.91	559,908.10	Pasivos Diferidos a Corto Plazo	-	-
Estimación por Pérdida o Deterioro de Activos Circulantes	-	-	Fondos y Bienes de Terceros en Garantía y/o Administración a Corto Plazo	-	-
Otros Activos Circulantes	-	-	Provisiones a Corto Plazo	-	-
	-	-	Otros Pasivos a Corto Plazo	-	-
Total de Activos Circulantes	43,821,174.39	23,172,141.18	Total de Pasivos Circulantes	3,416,159.11	7,291,237.83
Activo No Circulante			Pasivo No Circulante		
Inversiones Financieras a Largo Plazo	-	8,553,394.85	Cuentas por Pagar a Largo Plazo	-	-
Derechos a Recibir Efectivo o Equivalentes a Largo Plazo	3,176,240.00	-	Documentos por Pagar a Largo Plazo	-	-
	35,435,882.89	35,435,882.89	Deuda Pública a Largo Plazo	-	-
Bienes Inmuebles, Infraestructura y Construcciones en Proceso	-	-	Pasivos Diferidos a Largo Plazo	-	-
Bienes Muebles	28,552,278.86	28,037,249.27	Fondos y Bienes de Terceros en Garantía y/o en Administración a Largo Plazo	-	-
Activos Intangibles	-	-	Provisiones a Largo Plazo	39,373.93	71,399.68
Depreciación, Deterioro y Amortización Acumulada de Bienes	597,566.86	369,370.18			
Activos Diferidos	1,448,650.12	1,453,749.93			
Estimación por Pérdida o Deterioro de Activos no Circulantes	-	-			
Otros Activos no Circulantes	-	-			
Total de Activos No Circulantes	68,015,485.01	73,110,906.76	Total de Pasivos No Circulantes	39,373.93	71,399.68
Total de Activos	111,836,659.40	96,283,047.94	Total de Pasivo	3,455,533.04	7,362,637.51
			Hacienda Pública/Patrimonio		
			Hacienda Pública/Patrimonio Contribuido	61,557,872.46	61,557,872.46
			Aportaciones	1,462,361.28	1,462,361.28
			Donaciones de Capital	60,095,511.18	60,095,511.18
			Actualización de la Hacienda Pública/Patrimonio	-	-
			Hacienda Pública/Patrimonio Generado	46,823,253.90	27,362,537.97
			Resultados del Ejercicio (Ahorro/ Desahorro)	19,460,715.93	6,898,128.44
			Resultados de Ejercicios Anteriores	26,986,274.29	20,088,145.85
			Revalúos	-	-
			Reservas	-	-
			Rectificaciones de Resultados de Ejercicios Anteriores	376,263.68	376,263.68
			Exceso o Insuficiencia en la Actualización de la Hacienda Pública/Patrimonio	-	-
			Resultado por Posición Monetaria	-	-
			Resultado por Tenencia de Activos no Monetarios	-	-
			Total Hacienda Pública/Patrimonio	108,381,126.36	88,920,410.43
			Total de Pasivo y Hacienda Pública/Patrimonio	111,836,659.40	96,283,047.94

"Bajo protesta de decir verdad declaramos que los Estados Financieros y sus Notas, son razonablemente correctos y son responsabilidad del emisor"

Elaboró:

Lic. Alejandro Villegas Oantes
 Director de Recursos Financieros

Revisó:

Lic. Joaquín González Casténum
 Director Administrativo

Autorizó:

C.P. María de Guadalupe Olvera Tapia
 Directora General

Sistema Estatal de Evaluación
Estado de Actividades
Instituto de Capacitación para el Trabajo del Estado de Sonora
Del 01 de Enero al 30 de Junio de 2016
(PESOS)

ETCA-I-02

	TRIMESTRE: SEGUNDO	
	2016	2015
INGRESOS Y OTROS BENEFICIOS		
Ingresos de la Gestión:	5,454,167.00	4,592,502.65
Impuestos		
Cuotas y Aportaciones de Seguridad Social		
Contribuciones de Mejoras		
Derechos		
Productos de Tipo Corriente ¹		
Aprovechamientos de Tipo Corriente		
Ingresos por Venta de Bienes y Servicios	5,454,167.00	4,592,502.65
Ingresos no Comprendidos en las Fracciones de la Ley de Ingresos Causados en Ejercicios Fiscales Anteriores Pendientes de Liquidación o Pago		
Participaciones, Aportaciones, Transferencias, Asignaciones, Subsidios y Otras Ayudas	57,150,567.90	35,165,084.75
Participaciones y Aportaciones		
Transferencia, Asignaciones, Subsidios y Otras Ayudas	57,150,567.90	35,165,084.75
Otros Ingresos y Beneficios	36,949.12	17,604.07
Ingresos Financieros	31,370.36	15,722.17
Incremento por Variación de Inventarios		
Disminución del Exceso de Estimaciones por Pérdida o Deterioro u Obsolescencia		
Disminución del Exceso de Provisiones		
Otros Ingresos y Beneficios Varios	5,578.76	1,881.90
Total de Ingresos y Otros Beneficios	62,641,684.02	39,775,191.47
GASTOS Y OTRAS PÉRDIDAS		
Gastos de Funcionamiento	42,952,771.41	39,695,171.70
Servicios Personales	36,790,460.82	36,056,941.84
Materiales y Suministros	1,598,177.96	1,029,667.76
Servicios Generales	4,564,132.63	2,608,562.10
Transferencia, Asignaciones, Subsidios y Otras Ayudas	0.00	0.00
Transferencias Internas y Asignaciones al Sector Público		
Transferencias al Resto del Sector Público		
Subsidios y Subvenciones		
Ayudas Sociales		
Pensiones y Jubilaciones		
Transferencias a Fideicomisos, Mandatos y Contratos Análogos		
Transferencias a la Seguridad Social		
Donativos		
Transferencias al Exterior		
Participaciones y Aportaciones	0.00	0.00
Participaciones		
Aportaciones		
Convenios		
Intereses, Comisiones y Otros Gastos de la Deuda Pública	0.00	0.00
Intereses de la Deuda Pública		
Comisiones de la Deuda Pública		
Gastos de la Deuda Pública		
Costo por Coberturas		
Apoyos Financieros		
Otros Gastos y Pérdidas Extraordinarias	228,196.68	66,938.39
Estimaciones, Depreciaciones, Deterioros, Obsolescencia y Amortizaciones	228,196.68	37,680.65
Provisiones		
Disminución de Inventarios		
Aumento por Insuficiencia de Estimaciones por Pérdida o Deterioro u Obsolescencia		
Aumento por Insuficiencia de Provisiones		
Otros Gastos		29,257.74
Inversión Pública	0.00	0.00
Inversión Pública no Capitalizable		
Total de Gastos y Otras Pérdidas	43,180,968.09	39,762,110.09
Resultados del Ejercicio (Ahorro/Desahorro)	19,460,715.93	13,081.38

Bajo protesta de decir verdad declaramos que los Estados Financieros y sus Notas, son razonablemente correctos y son responsabilidad del emisor

Elaboró:

Lic. Alejandro Villegas Montes
Director de Recursos Financieros

Revisó:

Lic. Joaquín González Gastélum
Director Administrativo

Autorizó:

C.P. María de Guadalupe Olvera Tapia
Directora General

Sistema Estatal de Evaluación
Estado de Variación en la Hacienda Pública
Instituto de Capacitación para el Trabajo del Estado de Sonora
Del 01 de Enero al 30 de Junio de 2016

ETCA-I-03

(PESOS)

TRIMESTRE: SEGUNDO

Concepto	Hacienda Pública / Patrimonio Contribuido	Hacienda Pública / Patrimonio Generado de Ejercicio Anteriores	Hacienda Pública / Patrimonio Generado del Ejercicio	Ajustes por Cambios de Valor	Total
Rectificaciones de Resultados de Ejercicios Anteriores					
Patrimonio Neto Inicial Ajustado del Ejercicio	61,557,872.46	0.00	0.00	0.00	61,557,872.46
Aportaciones	1,462,361.28				1,462,361.28
Donaciones de Capital	60,095,511.18				60,095,511.18
Actualización de la Hacienda Pública/Patrimonio					0.00
Variaciones de la Hacienda Pública / Patrimonio Neto del Ejercicio	0.00	20,464,409.53	6,898,128.44	0.00	27,362,537.97
Resultados del Ejercicio (Ahorro/Desahorro)			6,898,128.44		6,898,128.44
Resultados de Ejercicios Anteriores		20,464,409.53			20,464,409.53
Revalúos					0.00
Reservas					0.00
Hacienda Pública / Patrimonio Neto Final del Ejercicio 2015	61,557,872.46	20,464,409.53	6,898,128.44	0.00	88,920,410.43
Cambios en la Hacienda Pública / Patrimonio Neto del Ejercicio 2016	0.00	-20,464,409.53	-6,898,128.44	0.00	-27,362,537.97
Aportaciones	0.00	-20,464,409.53	-6,898,128.44		-27,362,537.97
Donaciones de Capital	0.00				0.00
Actualización de la Hacienda Pública/Patrimonio					0.00
Variaciones de la Hacienda Pública / Patrimonio Neto del Ejercicio	0.00	27,362,537.97	19,460,715.93	0.00	46,823,253.90
Resultados del Ejercicio (Ahorro/Desahorro)			19,460,715.93		19,460,715.93
Resultados de Ejercicios Anteriores		27,362,537.97			27,362,537.97
Revalúos					0.00
Reservas					0.00
Saldo Neto en la Hacienda Pública / Patrimonio 2016	61,557,872.46	27,362,537.97	19,460,715.93	0.00	108,381,126.36

"Bajo protesta de decir verdad declaramos que los Estados Financieros y sus Notas, son razonablemente correctos y son responsabilidad del emisor"

Elaboró:

Lic. Alejandro Villegas Oantes
 Director de Recursos Financieros

Revisó:

Lic. Joaquín González Gastélum
 Director Administrativo

Autorizó:

C.F. María de Guadalupe Olvera Tapia
 Directora General

Sistema Estatal de Evaluación
Estado de Cambios en la Situación Financiera
Instituto de Capacitación para el Trabajo del Estado de Sonora
Del 01 de Enero al 30 de Junio de 2016
(PESOS)

ETCA-I-04

TRIMESTRE: SEGUNDO

	<u>Origen</u>	<u>Aplicación</u>
Activo	5,742,455.48	21,296,066.99
Activo Circulante	132,004.19	20,781,037.40
Efectivo y Equivalentes		20,669,909.04
Derechos a Recibir Efectivo o Equivalentes		108,688.50
Derechos a Recibir Bienes o Servicios		2,439.86
Inventario		
Almacenes	132,004.19	
Estimación por Pérdida o Deterioro de Activos Circulantes		
Otros Activos Circulantes		
Activo No Circulante	5,610,451.29	515,029.59
Inversiones Financieras a Largo Plazo	5,377,154.80	
Derechos a Recibir Efectivo o Equivalentes a Largo Plazo		
Bienes Inmuebles, Infraestructura y Construcciones en Proceso		
Bienes Muebles		515,029.59
Activos Intangibles		
Depreciación, Deterioro y Amortización Acumulada de Bienes	228,196.68	
Activos Diferidos	5,099.81	
Estimación por Pérdida o Deterioro de Activos no Circulantes		
Otros Activos no Circulantes		
Pasivo	0.00	3,907,104.47
Pasivo Circulante	0.00	3,875,078.72
Cuentas por Pagar a Corto Plazo		3,875,078.72
Documentos por Pagar a Corto Plazo		
Porción a Corto Plazo de la Deuda Pública a Largo Plazo		
Títulos y Valores a Corto Plazo		
Pasivos Diferidos a Corto Plazo		
Fondos y Bienes de Terceros en Garantía y/o Administración a Corto Plazo		
Provisiones a Corto Plazo		
Otros Pasivos a Corto Plazo		
Pasivo No Circulante	0.00	32,025.75
Cuentas por Pagar a Largo Plazo		
Documentos por Pagar a Largo Plazo		
Deuda Pública a Largo Plazo		
Pasivos Diferidos a Largo Plazo		
Fondos y Bienes de Terceros en Garantía y/o en Administración a Largo Plazo		
Provisiones a Largo Plazo		32,025.75
HACIENDA PUBLICA/PATRIMONIO	25,669,031.93	0.00
Hacienda Pública/Patrimonio Contribuido	0.00	0.00
Aportaciones		
Donaciones de Capital		
Actualización de la Hacienda Pública/Patrimonio		
Hacienda Pública/Patrimonio Generado	25,669,031.93	0.00
Resultados del Ejercicio (Ahorro/ Desahorro)	18,770,903.49	
Resultados de Ejercicios Anteriores	6,898,128.44	
Revalúos		
Reservas		
Rectificaciones de Resultados de Ejercicios Anteriores		
Excesos o Insuficiencia en la Actualización de la Hacienda Pública/Patrimonio	0.00	0.00
Resultado por Posición Monetaria		
Resultado por Tenencia de Activos no Monetarios		

Bajo protesta de decir verdad declaramos que los Estados Financieros y sus Notas, son razonablemente correctos y son responsabilidad del emisor

Elaboró:

Lic. Alejandro Villégas Orantes
Director de Recursos Financieros

Revisó:

Lic. Joaquín González Gastélum
Director Administrativo

Autorizó:

C.P. María de Guadalupe Olivera Tapia
Directora General

Sistema Estatal de Evaluación
Flujo de Efectivo
Instituto de Capacitación para el Trabajo del Estado de Sonora
Al 30 de Junio de 2016
(PESOS)

ETCA-I-05

TRIMESTRE: SEGUNDO

Concepto	2016	2015
Flujos de Efectivo de las Actividades de Operación		
Origen	62,641,684.02	39,775,191.47
Impuestos		
Cuotas y Aportaciones de Seguridad Social		
Contribuciones de mejoras		
Derechos		
Productos de Tipo Corriente		
Aprovechamientos de Tipo Corriente		
Ingresos por Venta de Bienes y Servicios	5,491,116.12	4,610,106.72
Ingresos no Comprendidos en las Fracciones de la Ley de Ingresos Causados en Ejercicios Fiscales Anteriores		
Pendientes de Liquidación o Pago		
Participaciones y Aportaciones		
Transferencias, Asignaciones y Subsidios y Otras Ayudas	57,150,567.90	35,165,084.75
Otros Orígenes de Operación		
Aplicación	42,952,771.41	39,695,171.70
Servicios Personales	36,790,460.82	36,056,941.84
Materiales y Suministros	1,598,177.96	1,029,667.76
Servicios Generales	4,564,132.63	2,608,562.10
Transferencias Internas y Asignaciones al Sector Público		
Transferencias al resto del Sector Público		
Subsidios y Subvenciones		
Ayudas Sociales		
Pensiones y Jubilaciones		
Transferencias a Fideicomisos, Mandatos y Contratos Análogos		
Transferencias a la Seguridad Social		
Donativos		
Transferencias al Exterior		
Participaciones		
Aportaciones		
Convenios		
Otras Aplicaciones de Operación		
Flujos Netos de Efectivo por Actividades de Operación	19,688,912.61	80,019.77
Flujos de Efectivo de las Actividades de Inversión		
Origen	137,104.00	456,872.55
Bienes Inmuebles, Infraestructura y Construcciones en Proceso		
Bienes Muebles		
Otros Orígenes de Inversión	137,104	456,872.55
Aplicación	515,029.59	888,361.52
Bienes Inmuebles, Infraestructura y Construcciones en Proceso		
Bienes Muebles	515,030	601,272.15
Otras Aplicaciones de Inversión		287,089.37
Flujos Netos de Efectivo por Actividades de Inversión	-377,925.59	-431,488.97
Flujo de Efectivo de las Actividades de Financiamiento		
Origen	5,377,154.85	5,434,945.00
Endeudamiento Neto		
Interno	0	429,093
Externo	5,377,155	5,005,852
Otros Orígenes de Financiamiento		
Aplicación	4,018,232.83	3,216,129.00
Servicios de la Deuda		2,761,572
Interno	108,689	443,033
Externo	2,440	11,524
Otras Aplicaciones de Financiamiento	3,907,104	
Flujos netos de Efectivo por Actividades de Financiamiento	1,358,922.02	2,218,816.00
Incremento/Disminución Neta en el Efectivo y Equivalentes al Efectivo	20,669,908.04	1,867,346.80
Efectivo y Equivalentes al Efectivo al Inicio del Ejercicio	22,506,086	17,047,005
Efectivo y Equivalentes al Efectivo al Final del Ejercicio	43,175,994.56	18,914,351.80

Bajo protesta de decir verdad declaramos que los Estados Financieros y sus Notas, son razonablemente correctos y son responsabilidad del emisor

Elaboró:


Lic. Alejandro Villegas Orantes
 Director de Recursos Financieros

Revisó:


Lic. Joaquín González Gastélum
 Director Administrativo

Autorizó:


P. María de Guadalupe Olvera Tapia
 Directora General

Sistema Estatal de Evaluación
Estado Analítico del Activo
Instituto de Capacitación para el Trabajo del Estado de Sonora
Del 01 de Enero al 30 de Junio de 2016

ETCA-I-06

(PESOS)

TRIMESTRE: SEGUNDO


Concepto	Saldo Inicial 1	Cargos del Periodo 2	Abonos del Periodo 3	Saldo Final 4 (1+2-3)	Variación del Periodo (4-1)
ACTIVO	96,283,047.94	89,716,598.51	74,162,987.05	111,836,659.40	15,553,611.46
Activo Circulante	23,172,141.18	88,984,464.20	68,335,430.99	43,821,174.39	20,649,033.21
Efectivo y Equivalentes	22,506,085.52	88,303,602.02	67,633,692.98	43,175,994.56	20,669,909.04
Derechos a Recibir Efectivo o Equivalentes	24,346.34	676,422.32	567,733.82	133,034.84	108,688.50
Derechos a Recibir Bienes o Servicios	81,801.22	4,439.86	2,000.00	84,241.08	2,439.86
Inventarios				0.00	0.00
Almacenes	559,908.10	0.00	132,004.19	427,903.91	-132,004.19
Estimación por Pérdida o Deterioro de Activos Circulantes				0.00	0.00
Otros Activos Circulantes				0.00	0.00
Activo No Circulante	73,110,906.76	732,134.31	5,827,556.06	68,015,485.01	-5,095,421.75
Inversiones Financieras a Largo Plazo				0.00	0.00
Derechos a Recibir Efectivo o Equivalentes a Largo Plazo	8,553,394.85	0.00	5,377,154.85	3,176,240.00	-5,377,154.85
Bienes Inmuebles, Infraestructura y Construcciones en Proceso	35,435,882.89	0.00	0.00	35,435,882.89	0.00
Bienes Muebles	28,037,249.27	533,041.43	18,011.84	28,552,278.86	515,029.59
Activos Intangibles				0.00	0.00
Depreciación, Deterioro y Amortización Acumulada de Bienes	-369,370.18	0.00	228,196.68	-597,566.86	-228,196.68
Activos Diferidos	1,453,749.93	199,092.88	204,192.69	1,448,650.12	-5,099.81
Estimación por Pérdida o Deterioro de Activos no Circulantes				0.00	0.00
Otros Activos no Circulantes				0.00	0.00

Bajo protesta de decir verdad declaramos que los Estados Financieros y sus Notas, son razonablemente correctos y son responsabilidad del emisor


Elaboró:


Lic. Alejandro Villegas Grantes
 Director de Recursos Financieros

Revisó:


Lic. Joaquín González Gastelum
 Director Administrativo

Autorizó:


C. P. María de Guadalupe Olvera Tapia
 Directora General

Sistema Estatal de Evaluación
Estado Analítico de la Deuda y Otros Pasivos
 Instituto de Capacitación para el Trabajo del Estado de Sonora
 Del 01 de Enero al 30 de Junio de 2016

ETCA-I-07

(PESOS)

TRIMESTRE: SEGUNDO

DENOMINACIÓN DE LAS DEUDAS	MONEDA DE CONTRATACIÓN	INSTITUCIÓN O PAÍS ACREEDOR	SALDO INICIAL DEL PERIODO	SALDO FINAL DEL PERIODO
DEUDA PÚBLICA				
Corto Plazo				
Deuda Interna			0.00	0.00
Instituciones de Crédito			0.00	0.00
Títulos y Valores				
Arrendamientos Financieros				
Deuda Externa			0.00	0.00
Organismos Financieros Internacionales				
Deuda Bilateral				
Títulos y Valores				
Arrendamientos Financieros				
Subtotal Corto Plazo			0.00	0.00
Largo Plazo				
Deuda Interna			0.00	0.00
Instituciones de Crédito				
Títulos y Valores				
Arrendamientos Financieros				
Deuda Externa			0.00	0.00
Organismos Financieros Internacionales				
Deuda Bilateral				
Títulos y Valores				
Arrendamientos Financieros				
Subtotal Largo Plazo			0.00	0.00
Otros Pasivos			7,362,637.51	3,455,533.04
Total Deuda y Otros Pasivos			7,362,637.51	3,455,533.04

Bajo protesta de decir verdad declaramos que los Estados Financieros y sus Notas, son razonablemente correctos y son responsabilidad del emisor

Elaboró:

Lic. Alejandro Villegas Orantes
 Director de Recursos Financieros

Revisó:

Lic. Joaquín González Gastélum
 Director Administrativo

Autorizó:

C.P. María de la Guadalupe Olivera Tapia
 Directora General

Sistema Estatal de Evaluación
Informe sobre Pasivos Contingentes
Instituto de Capacitación para el Trabajo del Estado de Sonora
Al 30 de Junio de 2016
(PESOS)

ETCA-I-08

TRIMESTRE: SEGUNDO

A Corto Plazo

A Mediano Plazo


A Largo Plazo

Demandas y Juicios


Representa el importe de finiquitos no cobrados por personal que promovió demanda contra nuestro Instituto.

8,748,604.36


Elaboró:


Lic. Alejandro Villegas Grantes
Director de Recursos Financieros

Revisó:


Lic. Joaquín González Gastélum
Director Administrativo

Autorizó:


C. P. María de Guadalupe Olvera Tapia
Directora General

Sistema Estatal de Evaluación
Notas a los Estados Financieros
Instituto de Capacitación para el Trabajo del Estado de Sonora
Al 30 de Junio de 2016
(PESOS)

ETCA-I-09

TRIMESTRE: SEGUNDO

NOTAS A LOS ESTADOS FINANCIEROS

NOTAS DE DESGLOSE	2016	2015
I) NOTAS AL ESTADO DE SITUACION FINANCIERA		
Efectivo y Equivalentes		
Las partidas que integran este rubro al 30 de Junio de 2016 son las siguientes:		
Efectivo	56,998	5,750
Bancos	43,118,997	22,500,336
	43,175,995	22,506,086
Derecho a recibir efectivo y equivalentes		
El saldo de esta cuenta representa adeudos de Funcionarios Públicos, en su mayoría por concepto de Uniformes y de gastos pendientes de Deudores Diversos por cobrar a corto plazo	133,035	24,346
Este rubro al 31 de marzo de 2016 se integra por importes otorgados en garantía y por Ministraciones Estatales y Federales pendientes de Depósito en garantía por arrendamiento de oficinas Dirección general	312,162	312,162
Depósito en garantía por equipo de soldadura, Plantel Caborca	10,041	10,041
Ministración Estatal, recursos ordinarios para pago de facturas	424,240	424,240
	879,478	770,789
Bienes o Servicios a Recibir		
Anticipo a Proveedores por adquisición de bienes a corto plazo	84,241	81,801
Bienes Disponibles para su Transformación o Consumo		
Almacén de Materiales y Suministros	427,904	559,908
Estimaciones y deterioros		
Esta partida está integrada por saldos deudores de ex Funcionarios Públicos que se encuentran en gestión de cobranza	0	0
Bienes Muebles, Inmuebles e Intangibles		
La inversión de bienes muebles, inmuebles y equipo al 30 de Junio de 2016 son los siguientes:		
Terrenos	13,328,515	13,328,515
Edificios No Habitacionales	22,107,368	22,107,368
Mobiliario y Equipo de Administración	7,938,742	7,656,910
Mobiliario y Equipo Audiovisual	194,786	192,087
Maquinaria, otros Equipos y Herramientas	18,355,121	18,124,622
Equipo de Transporte	2,063,631	2,063,631
	63,988,162	63,473,132
Depreciación, deterioro y amortización acumulada de bienes	-597,567	-369,370
Otros Activos		
La cuenta de Otros Activos diferidos está integrada por Impuestos a favor:		
ISR a Favor	825,274	825,274
Crédito al Salario PRT	310,343	310,343
Subsidio al empleo	-9,170	-4,070
	1,126,447	1,131,547
PASIVO		
Las partidas que integran este rubro al 30 de Junio de 2016 son las siguientes:		
Proveedores por pagar a corto plazo	424,620	1,163,769
Servicios Personales por pagar a corto plazo	-4,255	18,423
Retenciones y Contribuciones por pagar	2,850,777	6,035,332
Otras cuentas por pagar a corto plazo	145,017	73,714
	3,416,159	7,291,238
Provisión para demandas y juicios		
Representa el importe de finiquitos no cobrados por personal que promovió demanda contra nuestro Instituto.	39,374	71,400
Patrimonio:		
El patrimonio de ICATSON se constituye por:		
Bienes adquiridos por la entidad	1,462,361	1,462,361
Bienes donados por el Instituto Sonorense de Infraestructura Educativa	60,095,511	60,095,511
	61,557,872	61,557,872
Patrimonio Generado:		
Resultado de Ejercicios Anteriores	26,986,274	20,088,146
Cambios por errores contables	376,264	376,264
Utilidad o pérdida del ejercicio	19,460,716	6,898,128
	46,823,254	27,362,538
II) NOTAS AL ESTADO DE ACTIVIDADES		
Ingresos de Gestión	2016	2015

Ingresos por venta de bienes y Servicios de Organismos Descentralizados	5,454,167	9,997,847
Transferencias, Signaciones, Subsidios y Otras ayudas	57,150,568	82,243,181
Ingresos Financieros	31,370	34,852
Ingresos y Beneficios varios	5,579	55,231
	62,641,684	92,331,110
Gastos y Otras Pérdidas		
Gastos de funcionamiento		
Servicios Personales	36,790,461	77,643,203
Materiales y Suministros	1,598,178	2,024,875
Servicios Generales	4,564,133	5,404,299
Otros gastos y pérdidas extraordinarias		
Estimaciones, Depreciaciones, Deterioros, Obsolescencia y Amortizaciones	228,197	299,627
Gastos extraordinarios	0	60,977
	43,180,968	85,432,982

III) NOTAS AL ESTADO DE VARIACION EN LA HACIENDA PUBLICA

Concepto	Patrimonio Contribuido	Patrimonio Generado de Ejercicio Anteriores	Patrimonio Generado del Ejercicio	Ajustes por Cambios de Valor	Total
Rectificaciones de Resultados de Ejercicios Anteriores					
Patrimonio Neto Inicial Ajustado del Ejercicio	61,557,872	0	0	0	61,557,872
Aportaciones	1,462,361	0	0		1,462,361
Donaciones de Capital	60,095,511				60,095,511
Variaciones de la Hacienda Pública / Patrimonio Neto del Ejercicio	0	20,464,410	6,898,128	0	27,362,538
Resultados del Ejercicio (Ahorro/Desahorro)	0	0	6,898,128		6,898,128
Resultados de Ejercicios Anteriores	0	-20,464,410			-20,464,410
Hacienda Pública / Patrimonio Neto Final del Ejercicio 2015	61,557,872	20,464,410	6,898,128	0	88,920,410
Cambios en la Hacienda Pública / Patrimonio Neto del Ejercicio 2016	0	-20,464,410	-6,898,128	0	-27,362,538
Aportaciones		-20,464,410	-6,898,128		-27,362,538
Donaciones de Capital					0
Actualización de la Hacienda Pública/Patrimonio					
Variaciones de la Hacienda Pública / Patrimonio Neto del Ejercicio	0	27,362,538	19,460,716	0	46,823,254
Resultados del Ejercicio (Ahorro/Desahorro)			19,460,716		19,460,716
Resultados de Ejercicios Anteriores		27,362,538			27,362,538
Saldo Neto en la Hacienda Pública / Patrimonio 2016	61,557,872	27,362,538	19,460,716	0	108,381,126

IV) NOTAS AL ESTADO DE FLUJO DE EFECTIVO

	2016	2015
Efectivo y Equivalentes al Efectivo al Inicio del Ejercicio	22,506,086	17,047,005
Flujos de Efectivo de las Actividades de Operación		
Origen		
Ingresos por Venta de Bienes y Servicios	62,641,684	86,953,955
Transferencias, Asignaciones y Subsidios y Otras Ayudas	5,491,116	10,087,929
Aplicación		
Servicios Personales	42,952,771	85,072,377
Materiales y Suministros	36,790,461	77,643,203
Servicios Generales	1,598,178	2,024,875
Flujos Netos de Efectivo por Actividades de Operación	4,564,133	5,404,299
Flujos de Efectivo de las Actividades de Inversión	19,688,913	1,881,578
Origen		
Bienes Muebles	137,104	4,246,220
Otros Orígenes de Inversión		
Aplicación		
Bienes Muebles	137,104	4,246,220
Otras Aplicaciones de Inversión	515,030	1,606,564
Flujos Netos de Efectivo por Actividades de Inversión	515,030	1,315,550
Flujos de Efectivo de las Actividades de Financiación		291,014
Origen		
	-377,926	2,639,656
	5,377,155	2,315,211

Endeudamiento Neto		0	0
Interno			479,323
Externo		5,377,155	1,835,888
Otros Orígenes de Financiamiento		0	0
Aplicación		4,018,233	60,977
Servicio de la Deuda			
Interno		108,689	
Externo		2,440	
Otras Aplicaciones de Financiamiento		3,907,104	60,977
Flujos Netos de Efectivo por Actividades de Financiamiento		1,358,922	2,254,234
Incremento/Disminución Neta en el Efectivo y Equivalentes al Efectivo		20,669,908	6,775,468
Efectivo y Equivalentes al Efectivo al Final del Ejercicio		43,175,994	23,822,474

V) CONCILIACION ENTRE LOS INGRESOS PRESUPUESTARIOS Y CONTABLES, ASI COMO ENTRE LOS EGRESOS PRESUPUESTARIOS Y CONTABLES

Estado Analítico de Ingresos Presupuestarios

1. Ingresos Presupuestarios (MAS)		\$63,119,764
2. Ingresos contables no presupuestarios		36,949
Incremento por variación de inventarios	0	
Disminución del exceso de estimaciones por pérdida o deterioro u obsolescencia	0	
Disminución del exceso de provisiones	0	
Otros Ingresos y beneficios varios	36,949	
Otros Ingresos contables no presupuestarios	0	
(MENOS)		
3. Ingresos presupuestarios no contables		515,030
Productos de capital	515,030	
Aprovechamientos de capital	0	
Ingresos derivados de financiamientos	0	
Otros Ingresos presupuestarios no contables	515,030	
4. Ingresos Contables		\$62,641,684

Estado del Ejercicio del Presupuesto

1. Total de Egresos Presupuestarios (MENOS)		43,490,248
2. Egresos Presupuestarios no contables		515,030
Mobiliario y equipo de administración	269,536	
Mobiliario y equipo educacional y recreativo	21,170	
Maquinaria, otros equipos y herramientas	224,324	
Otros Egresos Presupuestales No Contables		
(MAS)		
3. Gastos contables no presupuestarios		228,197
Estimaciones, depreciaciones, deterioros, obsolescencia y amortizaciones	228,197	
Gastos Extraordinarios		
Otros Gastos Contables No Presupuestales		
4. Total de Gasto Contable		43,203,415

VI) Notas al Estado Analítico de Ingresos

Se apertura el concepto de Fondo de contingencias para dar cumplimiento de transparencia ya que es un recurso proveniente de ejercicios anteriores previamente autorizado, el cual esta programado para ejercerse en el presente periodo, cabe mencionar que por cuestiones de encuadre en el devengado se pone unicamente lo ejercido al 3° trimestre aunque el instituto ya cuenta con la totalidad del fondo en sus cuentas.

NOTAS DE MEMORIA

Contables

Registro de Garantías	286,662	286,662
Garantías registradas		
Bienes en comodato	1,223,480	
Comodato de bienes		1,223,480

Presupuestarias

Ley de Ingresos Estimada	130,007,946	
Ley de Ingresos por Ejecutar		69,678,497
Ley de Ingresos Modificada		
Ley de Ingresos Devengada		3,176,240
Ley de Ingresos Recaudada		57,153,209
Presupuesto de Egresos Aprobado		
Presupuesto de Egresos por ejercer		43,433,225
Presupuesto de Egresos Modificado		
Presupuesto de Egresos Comprometido		
Presupuesto de Egresos Devengado	111	
Presupuesto de Egresos Ejercido	424,274	

NOTAS DE GESTION ADMINISTRATIVA**1.- Introducción**

El objetivo del presente documento es la revelación del contexto y de los aspectos económicos-financieros más relevantes que influyeron en las decisiones del periodo, y financieros más relevantes que influyeron en las decisiones del periodo, y que deberán ser considerados en la elaboración de los estados financieros para la mayor comprensión de los mismos y de particularidades.

Aquí se informa y explica la respuesta del Gobierno del Estado a las condiciones relacionadas con la información financiera de cada periodo de gestión; además, de con la información financiera de cada periodo

2.- Panorama económico y Financiero

Al inicio del ejercicio 2016, este Instituto contaba con un Fondo de Contingencias de \$2,296,117.14, el cual se amplió por la cantidad de \$8,778,462.96 \$2,296,117.14 el cual se amplió por la cantidad de \$8,778,462.96 proveniente de remanentes de ejercicios anteriores, transferencia autorizada por la H. Junta Directiva para obtener un fondo de contingencias total de \$11,074,580.10.

El día 10 de Febrero de 2016, se recibió por parte de la Secretaría de Educación y Cultura, el Oficio No. 0031-9/16 en donde nos hace del conocimiento de los recursos presupuestales autorizados por el H. Congreso del Estado para el ejercicio fiscal 2016 los cuales, ascienden a un monto anual de \$42,250,603.08, de los cuales se contemplan que el Instituto captará \$8,400,000 y \$33,850,603.08 serán ministrados periódicamente por el Estado

Al 31 de Marzo del 2016, el Instituto logro la captación de \$2,901,239, de cuotas de Inscripción lo que representa un avance del 34.54% con respecto a las meta de captación de \$8,400,000

Al 31 de Marzo del 2016, este Instituto recibió por parte del Gobierno Federal ministraciones por un importe de \$10,489,233.05

Al 31 de Marzo del 2016, este Instituto recibió por parte del Gobierno Estatal ministraciones por un importe de \$8,059,667.36

Al 30 de Junio del 2016, el Instituto logro la captación de \$5,454,167.00 de cuotas de Inscripción lo que representa un avance del 65% con respecto a las meta de captación de \$8,400,000

Al 30 de Junio del 2016, este Instituto recibió por parte del Gobierno Federal ministraciones por un importe de \$44,255,100.10

Al 30 de Junio del 2016, este Instituto recibió por parte del Gobierno Estatal ministraciones por un importe de \$12,895,467.80

Se presenta ampliación Federal en estado analítico de ingresos por \$5,454,396.04 por concepto de ampliación a la cobertura 2015, recibidos el día 12 de Abril de 2016

3.- Autorización e Historia

El Gobierno del Estado de Sonora celebró con la Secretaría de Educación Pública del Gobierno Federal en el año de 1993, convenio de coordinación para la Federal en el año de 1993, convenio de coordinación para la creación, operación y apoyo financiero del Instituto de Capacitación para el Trabajo del Estado de Sonora, estableciendo dicho convenio en su cláusula segunda la obligación del Gobierno del Estado de Sonora de crear "EL ICATSON".

El Instituto de Capacitación para el Trabajo del Estado de Sonora, fue creado con el carácter de Organismo Público Descentralizado (O.P.D.) con personalidad jurídica y patrimonio propio, según decreto No. 48, sección IV del Poder Ejecutivo del Estado de Sonora, publicado en el

Boletín del día 15 de diciembre de 1994.

4.- Organización y Objeto Social

La actividad principal del Instituto es impartir e impulsar la capacitación formal para y en el trabajo en el Estado de Sonora, propiciando su mejor calidad y su vinculación con el aparato productivo y las necesidades del mercado laboral.

La máxima autoridad del Instituto es la H. Junta Directiva que está integrada de la siguiente manera:

- Tres representantes del Gobierno del Estado que son los Secretarios de Educación y Cultura, de Hacienda y de Economía.
- Dos representantes del Gobierno Federal que serán designados por el Secretario de Educación Pública.
- Un representante de Sector Social, éste nombrado por el Gobierno del Estado y,
- Dos representantes del Sector Productivo que participen en el Financiamiento del Instituto mediante un patronato para apoyar a la operación del mismo.

Los órganos de Gobierno del Organismo Público descentralizados son:

- La Junta Directiva
- Un Director General.
- Los Directores del Plantel.

El Instituto cuenta actualmente con 7 planteles y 10 Acciones Móviles en todo el Estado que le permite poner al alcance de los sonorenses la capacitación técnica y son:

- Hermosillo
- Cananea
- Cajeme
- Agua Prieta
- Navojoa

Ref	ACCIÓN MÓVIL	DEPENDE DEL PLANTEL
1	Agua Prieta	Hermosillo
2	Arivechi	Agua Prieta
3	Guaymas	Empalme
4	Huatabampo	Cajeme
5	Moctezuma	Caborca

6 Caborca
7 Empalme

6	Navojoa	Navojoa
7	Nogales	Cananea
8	Puerto Peñasco	Caborca
9	San Luis Río Colorado	Caborca
10	Santa Ana	Caborca

5.- Bases de Preparación de los Estado Financieros

Los Estados Financieros están preparados de acuerdo con las normas de información financiera gubernamental derivados de la normatividad aplicable para Los estados financieros adjuntos de la Entidad Instituto de Capacitación para el Trabajo del Estado de Sonora se prepararon de conformidad con las

- Las disposiciones vigentes de la Ley General de Contabilidad Gubernamental (LGCG).
- Las Normas de Información Financiera Gubernamental Generales (NIFGG) y las Normas de Información Financieras Gubernamentales Específicas para el Sector
- Las Normas de Información Financiera emitidas por el Consejo Mexicano de Normas de Información Financiera, A. C., que son aplicadas de manera supletoria y que
- Normas Internacionales de Contabilidad para el Sector Público (NICSP).

Ley General de Contabilidad Gubernamental (LGCG)

El 31 de diciembre de 2008 se publicó en el Diario Oficial de la Federación la LGCG, que entró en vigor el 1 de enero de 2009, y es de observancia obligatoria para los La Ley tiene como objeto establecer los criterios generales que regirán la contabilidad gubernamental y la emisión de la información financiera de los entes públicos, con Con la finalidad de dar cumplimiento al objetivo de la armonización contable y establecer los ejercicios sociales en que tendrá aplicación efectiva el conjunto de normas

- Marco Conceptual
- Postulados Básicos de Contabilidad Gubernamental
- Clasificador por Objeto del Gasto
- Clasificador por Tipo del Gasto
- Clasificador por Rubro de Ingreso
- Catálogo de Cuentas de Contabilidad
- Momentos Contables de los Egresos
- Momentos Contables de los Ingresos
- Manual de Contabilidad Gubernamental

6.- Políticas de Contabilidad significativas

Control Presupuestal.-En la Administración del Instituto se estructuran y formulan los presupuestos de Egresos Federales, Estatales e Ingresos Propios para Cuentas de Orden Contables:

Avales y Garantías

Bienes concesionados o en comodato

Cuentas de orden presupuestarias:

Ley de Ingresos:

Ley de Ingresos Estimada

Ley de Ingresos por Ejecutar

Modificaciones a la Ley de Ingresos

Ley de Ingresos Devengada

Ley de Ingresos Recaudada

Presupuesto de Egresos:

Presupuesto de Egresos Aprobado

Presupuesto de Egresos por Ejercer

Modificaciones al Presupuesto de Egresos

Presupuesto de Egresos Comprometido

Presupuesto de Egresos Devengado

Presupuesto de Egresos Ejercido

Presupuesto de Egresos Pagado

Inversiones de inmediata realización.-Se registran en su caso al costo de adquisición el cual no excede a su valor en el mercado. Los intereses ganados se

Bienes muebles e inmuebles.-Los adquiridos por el ICATSON se registran a su costo de adquisición y los donados por el Instituto Sonorense de

Pagos por servicios al personal.-Las compensaciones a favor del personal por pagos de prima vacacional, vacaciones, aguinaldos y otras compensaciones

Ley General de Contabilidad Gubernamental.-Cabe hacer mención que al 31 de diciembre de 2014, el ICATSON se encuentra trabajando para hacerle

Lista de cuentas alineadas al plan de cuentas

Clasificadores presupuestarios armonizados

Catálogos de bienes y matrices de conversión

Contar con indicadores para medir los avances físicos-financieros relacionados con los recursos Federales y

Emitir información contable y presupuestaria en forma periódica.

7.- Posición en moneda extranjera y protección por Riesgo Cambiario

No aplica para esta Institución

8.- Reporte analítico del Activo

a) Vida útil o porcentaje de depreciación

Tipo de bien	Clave	% Depreciación	Nombre de la cuenta
1241	51101	10.00%	MOBILIARIO Y EQ. DE ADMINISTRACION
	51201	10.00%	Muebles de Oficina y Estantería
	51501	33.30%	Muebles excepto de Oficina y Estantería
	51901	10.00%	Equipo de Cómputo
	56501	10.00%	Otro Mobiliarios y equipos
	56902	10.00%	Equipo de Comunicación y Telecomunicación
1242	52901	20.00%	MOBILIARIO Y EQ. EDUCACIONA Y RECREATIVO
	51301	20.00%	Otro mobiliario y equipo educacional
	52301	33.30%	Bienes artístico y culturales Camaras fotográficas y de video

1244	52101	33.30%	Equipos y aparatos audiovisuales
	51902	20.00%	Mobiliario y Equipo para Escuelas y Laboratorios
1245	54101	20.00%	EQUIPO DE TRANSPORTE
	54201	20.00%	Vehículos y Equipo de Transporte
1246	59101	33.30%	Carrocerías y remolques
			SOFTWARE
			Software
			MAQUINARIA Y OTROS EQUIPOS
	56401	10.00%	Sistema de aire Acondicionado
	56701	10.00%	Herramientas
	56601	10.00%	Maquinaria y equipo electrónico

b) Reporte analítico del Activo

Concepto	Saldo Inicial 1	Cargos del Periodo 2	Abonos del Periodo 3	Saldo Final 4 (1+2-3)	Variación del Periodo (4-1)
ACTIVO	96,283,047.94	89,716,598.51	74,162,987.05	111,836,658.40	15,553,611.46
<i>Activo Circulante</i>	23,172,141.18	88,984,464.20	68,335,430.99	43,821,174.39	20,649,033.21
Efectivo y Equivalentes	22,506,085.52	88,303,802.02	67,633,692.88	43,175,994.56	20,669,909.04
Derechos a Recibir Efectivo o Equivalentes	24,346.34	676,422.32	567,733.82	133,034.84	108,688.50
Derechos a Recibir Bienes o Servicios	81,801.22	4,439.86	2,000.00	84,241.08	2,438.88
Inventarios					
Almacenes	559,808.10		132,004.19	427,803.91	132,004.19
Estimación por Pérdida o Deterioro de Activos Circulantes					
Otros Activos Circulantes					
<i>Activo No Circulante</i>	73,110,906.76	732,134.31	5,827,556.06	68,015,485.01	5,095,421.75
Inversiones Financieras a Largo Plazo					
Derechos a Recibir Efectivo o Equivalentes a Largo Plazo	8,553,394.85		5,377,154.85	3,176,240.00	5,377,154.85
Bienes Inmuebles, Infraestructura y Construcciones en Proceso	35,435,882.89			35,435,882.89	
Bienes Muebles	28,037,249.27	533,041.43	18,011.84	28,552,278.86	515,029.59
Activos Intangibles					
Depreciación, Deterioro y Amortización Acumulada de Bienes	369,370.18		228,196.68	597,566.86	228,196.68
Activos Diferidos	1,453,749.83	199,092.88	204,192.69	1,448,650.12	5,099.81
Estimación por Pérdida o Deterioro de Activos no Circulantes					
Otros Activos no Circulantes					

10.- Reporte de recaudación

Al 30 de Junio de 2016, se han obtenido los siguientes ingresos:

Ingresos Propios	\$	5,454,167
Estatales		12,895,468
Federales		44,255,100
Otros Ingresos		36,949
Total	\$	62,641,684

11.- Información sobre la Deuda y Reporte Analíticos de la Deuda

No aplica para esta Institución

12.- Calificaciones otorgadas

No aplica para esta Institución

13.- Proceso de mejora

Revisión de los documentos probatorios del ejercicio del gasto
Control de pedidos para adquisición de materiales y suministros
Cumplimiento de la normatividad fiscal
Revisión de nóminas
Bitácoras de consumo de gasolina, Teléfono

Control de correspondencia recibida
Control de Activo Fijo

14.- Información por segmentos

No aplica para esta Institución

15.- Eventos posteriores al cierre

En los presentes Estados Financieros no aplica

16.- Partes relacionadas

No existen partes relacionadas que pudieran ejercer influencia significativa sobre la toma de decisiones financieras operativas

17.- Responsabilidad sobre la Presentación de los Estados Financieros

"Bajo protesta de decir verdad declaramos que los Estados Financieros y sus notas, son razonablemente correctos y son razonablemente del emisor"

Sistema Estatal de Evaluación
Estado Analítico de Ingresos

ETCA-II-010

Instituto de Capacitación para el Trabajo del Estado de Sonora
Del 01 de Enero al 30 de Junio de 2016

(PESOS)

Rubros de los Ingresos	TRIMESTRE					Variación Vs Original
	Ingresos Original Anual (1)	Ampliaciones y Reducciones (+ ó -) (2)	Ingresos Modificado Anual (3= 1 +2)	Ingresos Devengado Anual (4)	Ingresos Recaudado Anual (5)	
Saldo Inicial Caja y Bancos						(6= 5 - 1)
Impuestos						
Cuotas y Aportaciones de Seguridad Social						
Contribuciones de Mejoras						
Derechos						
Productos						
Corriente						
Capital						
Aprovechamientos						
Corriente						
Capital						
Ingresos por Ventas de Bienes y Servicios	8,400,000.00		8,400,000.00	5,454,167.00	5,454,167.00	- 2,945,833.00
Participaciones y Aportaciones						
Transferencias, Asignaciones, Subsidios y Otras Ayudas FEDERALES	84,581,102.88	5,454,396.04	90,035,498.92	44,255,100.10	44,255,100.10	- 40,326,002.78
Transferencias, Asignaciones, Subsidios y Otras Ayudas ESTATALES	33,850,603.08		33,850,603.08	12,895,467.80	12,895,467.80	- 20,955,135.28
Fondo de Contingencias	11,074,580.10		11,074,580.10	515,029.59	515,029.59	- 10,559,550.51
Ingresos Derivados de Financiamientos						
Total	137,906,286.06	5,454,396.04	143,360,682.09	63,119,764.49	63,119,764.49	- 74,786,521.57
						Ingresos Excedentes 1

Estado Analítico de Ingresos	Ingresos Original Anual (1)	Ampliaciones y Reducciones (+ -)	Ingresos Modificado Anual (3= 1 +2)	Ingresos Devengado Anual (4)	Ingresos Recaudado Anual (5)	Variación Vs Original (6= 5 - 1)
Por Fuente de Financiamiento						
Ingresos del Gobierno						
Impuestos						
Contribuciones de Mejoras						
Derechos						
Productos						
Corriente						
Capital						
Aprovechamientos						
Corriente						
Capital						
Participaciones y Aportaciones						
Transferencias, Asignaciones, Subsidios y Otras Ayudas						
Ingresos de Organismos y Empresas						
Cuotas y aportaciones de Seguridad Social	8,400,000.00		8,400,000.00	5,454,167.00	5,454,167.00	- 2,945,833.00
Ingresos por ventas de Bienes y Servicios						
Transferencias, Asignaciones, Subsidios y Otras Ayudas, FEDERALES	84,581,102.88	5,454,396.04	90,035,498.92	44,255,100.10	44,255,100.10	- 40,326,002.78
Transferencias, Asignaciones, Subsidios y Otras Ayudas, ESTATALES	33,850,603.08		33,850,603.08	12,895,467.80	12,895,467.80	- 20,955,135.28
Fondo de Contingencias	11,074,580.10		11,074,580.10	515,029.59	515,029.59	- 10,559,550.51
Ingresos derivados de Financiamiento						
Ingresos Derivados de Financiamientos						
Total	137,906,286.06	5,454,396.04	143,360,682.09	63,119,764.49	63,119,764.49	- 74,786,521.57
					Ingresos Excedentes 1	

Los Ingresos Excedentes se presentan para efectos de cumplimiento de la Ley de Ingresos del Estado y Ley de Contabilidad Gubernamental.

El importe reflejado siempre debe ser mayor a cero. Nunca en rojo.

Elaboró:

Lic. Alejandro Villegas Orantes
Director de Recursos Financieros

Revisó:

Lic. Joaquín González Gastélum
Director Administrativo

Autorizó:

C. Patricia de Guadalupe Olvera Tapia
Directora General

Sistema Estatal de Evaluación
Conciliación entre los Ingresos Presupuestarios y Contables
Instituto de Capacitación para el Trabajo del Estado de Sonora
Al 30 de Junio de 2016

ETCA-II-10-A

(PESOS)

TRIMESTRE: SEGUNDO

1. Ingresos Presupuestarios

63,119,764.49

(MAS)

2. Ingresos contables no presupuestarios

36,949.12

Incremento por variación de inventarios		
Disminución del exceso de estimaciones por pérdida o deterioro u obsolescencia		
Disminución del exceso de provisiones		
Otros Ingresos y beneficios varios	36,949.12	
Otros Ingresos contables no presupuestarios		

(MENOS)

3. Ingresos presupuestarios no contables

515,029.59

Productos de capital		
Aprovechamientos de capital	515,029.59	
Ingresos derivados de financiamientos		
Otros Ingresos presupuestarios no contables		

4. Ingresos Contables (4= 1 + 2 + 3)

62,641,684.02

Elaboró:

Lic. Alejandro Villegas Orantés
 Director de Recursos Financieros

Revisó:

Lic. Joaquín González Gastélum
 Director Administrativo

Autorizó:

C.P. María de Guadalupe Olvera Tapia
 Director General


Sistema Estatal de Evaluación
Estado Analítico del Ejercicio Presupuesto de Egresos
Clasificación por Objeto del Gasto (Capítulo y Concepto)
Instituto de Capacitación para el Trabajo del Estado de Sonora
Del 01 de Enero al 30 de Junio de 2016


ETCA-II-11


	TRIMESTRE					SEGUNDO
	Egresos Aprobado Anual (1)	Ampliaciones/ (Reducciones) (2)	Egresos Modificado Anual (3=1+2)	Egresos Devengado Anual (4)	Egresos Pagado Anual (5)	Subejercicio (6=3-4)
Servicios personales	115,049,729.20	5,454,396.04	120,504,125.23	36,790,460.82	36,790,460.82	83,713,664.41
Sueldos Al Personal de Base	17,669,003.89	848,704.02	18,517,707.91	6,254,742.40	6,254,742.40	12,262,965.51
Remuneraciones Diversas	6,271,221.38	297,264.58	6,568,485.96	1,523,664.87	1,523,664.87	5,044,821.09
Riesgo Laboral	15,610,740.50	729,252.75	16,339,993.25	5,350,481.78	5,350,481.78	10,989,511.47
Ayuda Para Habitación	10,142,577.91	481,077.73	10,623,655.64	4,297,458.47	4,297,458.47	6,326,197.17
Ayuda para Energía Eléctrica	7,805,325.56	369,808.05	8,175,133.61	2,869,758.16	2,869,758.16	5,305,375.45
Contratos por Honorarios Asimilables a Salario						
Sueldo Base al Personal Eventual	12,783,888.16	605,983.40	13,389,871.56	6,005,694.40	6,005,694.40	7,384,177.16
Primas por Años de Servicios Prestados	962,324.17	46,362.37	1,028,686.54	312,612.36	312,612.36	716,074.18
Primas de Vacaciones	3,445,526.34	163,086.44	3,608,612.78	774,730.52	774,730.52	2,833,882.26
Gratificación por Fin de Año	5,521,746.50	281,811.01	5,783,557.51	859,376.04	859,376.04	4,924,181.47
Compensación Por Ajuste de Calendario	480,000.00	22,908.46	502,908.46	-	-	502,908.46
Días Dinámicos	480,000.00	22,908.46	502,908.46	-	-	502,908.46
Compensaciones al Personal de Confianza	3,946,266.56	187,085.78	4,133,352.34	611,341.76	611,341.76	3,522,010.58
Aportaciones al ISSSTESON	5,719,107.20	271,083.48	5,990,190.68	1,782,434.19	1,782,434.19	4,207,756.49
Aportaciones de Seguro de Retiro al ISSSTESON	17,895.00	1,090.88	18,985.88	5,201.41	5,201.41	13,784.47
Asignación para Prestamos a Corto Plazo	339,249.68	15,817.75	355,067.43	93,810.84	93,810.84	261,256.59
Asignación para Prestamo Prendado	443,750.00	21,272.14	465,022.14	93,810.50	93,810.50	371,211.64
Otras Prestaciones de Seguridad Social	2,456,225.54	116,178.64	2,572,404.18	469,060.79	469,060.79	2,103,343.39
Cuotas para Infra. Equip., y Mob. Hospitalario	642,746.33	30,544.62	673,290.95	187,621.00	187,621.00	485,669.95
Atención de Enfermedades Preexistentes	2,297,324.86	109,087.92	2,406,412.78	404,116.00	404,116.00	2,002,296.78
Cuotas Infonavit	2,954,381.00	140,177.98	3,094,558.98	653,125.01	653,125.01	2,441,433.97
Pagos de Delinción, Pensiones y Jubilaciones	8,569,632.72	406,352.50	8,975,985.22	3,348,101.77	3,348,101.77	5,627,883.45
Seguros de Asistencia Legal	1,238,796.10	58,907.48	1,297,703.58	407,563.56	407,563.56	890,140.02
Indemnizaciones por Accidentes en el Trabajo	1,032,505.61	49,089.56	1,081,595.17	-	-	1,081,595.17
Pago de Liquidaciones	1,867,988.60	88,361.22	1,956,349.82	253,511.20	253,511.20	1,702,838.62
Prestaciones al personal de base	342,489.13	16,363.19	358,852.32	-	-	358,852.32
Días Económicos y de Descanso Obligatorios no Disfrutados	988,239.14	46,907.81	1,035,146.95	837.84	837.84	1,034,309.11
Apoyo para Canastilla de Maternidad	145,185.20	7,090.71	152,275.91	2,400.00	2,400.00	149,875.91
Compensación específica a Personal de Base	430,558.50	20,181.27	450,739.77	110,115.00	110,115.00	340,624.77
Apoyo a la Capacitación de los Servidores Públicos	178,324.00	8,181.59	186,505.59	-	-	186,505.59
Otras Prestaciones Sociales y Económicas	38,456.89	1,636.32	40,093.21	21,890.95	21,890.95	18,202.26
Estímulos al Personal	160,324.73	7,636.15	167,960.88	97,000.00	97,000.00	70,960.88
Compensación por Titulación a Nivel Licenciatura	48,325.00	2,181.76	50,506.76	-	-	50,506.76
Recompensas						
Materiales y Suministros	3,757,759.35	3,877,759.35	1,598,177.96	1,598,177.96	1,598,177.96	2,279,581.39
Materiales para Servicio en General	375,356.21	375,356.21	284,020.29	6,208.04	301,336.60	91,335.92
Materiales Para Impresión y Reproducción	169,185.85	169,185.85	169,185.85	156,632.37	6,208.04	162,977.81
Suministros Informáticos	405,000.00	405,000.00	405,000.00	1,234.00	199,880.55	248,367.63
Artículos Diversos de Carácter Comercial	68,150.00	68,150.00	68,150.00	1,234.00	1,234.00	66,916.00
Materiales y Artículos de Limpieza	186,576.62	186,576.62	186,576.62	50,892.09	52,774.30	135,684.53

Materiales Para Enseñanza	151,781.86	99,181.39	99,181.39	151,781.86	52,600.47
Materiales y Suministros para Plantales Educativos	48,588.00	-	-	48,588.00	48,588.00
Elaboración de Placas y Calcomanías	110,226.00	-	-	110,226.00	110,226.00
Productos Alimenticios para el Personal en las Instalaciones	123,794.24	45,916.63	45,916.63	123,794.24	77,877.61
Productos Diversos Para Alimentación de Personal	73,517.73	4,350.00	4,350.00	73,517.73	69,167.73
Adquisición de Agua Potable	82,183.44	14,091.07	14,091.07	82,183.44	68,092.37
Utensilios Diversos de Carácter Comercial	57,069.06	5,395.64	5,395.64	57,069.06	51,673.42
Material de Ferrería para Construcción y Reparación	35,767.58	289.99	289.99	35,767.58	35,767.58
Cementos y Productos de Concreto	27,389.46	223.07	223.07	27,389.46	27,099.47
Cal. Yeso y Productos de Yeso	26,591.36	3,375.83	3,375.83	26,591.36	26,368.29
Madera y Productos de Madera	26,360.00	1,647.81	1,647.81	26,360.00	22,984.17
Artículos y Materiales de Oficina en Vidrio	34,510.54	52,582.33	52,582.33	34,510.54	32,862.73
Accesorios y Material Eléctrico	120,000.00	26,803.45	26,803.45	120,000.00	67,417.67
Accesorios y material eléctrico para la Construcción	159,722.62	78,336.28	78,336.28	159,722.62	132,919.17
Artículos Complementarios Para Servicios Generales	64,780.76	252,048.78	252,048.78	64,780.76	13,555.52
Otros Materiales de Ferrería para Construcción y Rep	168,576.75	19,252.00	19,252.00	168,576.75	16,527.97
Material Quirúrgico y de Laboratorio Básico	19,252.00	611.01	611.01	19,252.00	19,252.00
Fertilizantes, Pesticidas y otros Agroquímicos	5,367.58	108.87	108.87	5,367.58	4,756.57
Medicinas y Productos Farmacéuticos de Aplicación Humana	36,393.06	1,042.59	1,042.59	36,393.06	36,284.19
Fibras Sintéticas; Hules, Plásticos y Derivados	22,932.33	174,937.76	174,937.76	22,932.33	21,889.74
Combustible, Lubricantes y Aditivos	460,000.00	3,607.90	3,607.90	460,000.00	285,062.24
Lubricantes y Aditivos	33,168.57	178,640.34	178,640.34	33,168.57	29,560.67
Artículos Para Servicios Generales	126,827.93	26,453.84	26,453.84	126,827.93	31,812.41
Artículos Para Servicios Generales para seguridad y protección Person	44,021.02	18,762.02	18,762.02	44,021.02	17,567.18
Productos Textiles	18,762.02	27,104.37	27,104.37	18,762.02	18,762.02
Accesorios y Materiales Menores	31,598.33	7,567.17	7,567.17	31,598.33	4,493.96
Refacc y Acc Menores de Edificios	51,529.53	3,568.49	3,568.49	51,529.53	43,962.36
Material Menor de Ferrería Para Mobiliaria y Equipo	41,307.33	18,449.75	18,449.75	41,307.33	37,738.84
Refacc. y Acc. Menores de Eq.de Comp.y Tec. de la Información	86,865.34	71,936.80	71,936.80	86,865.34	68,415.59
Refacc. y Acc. Menores para Equipo de Transporte	202,670.36	920.01	920.01	202,670.36	130,733.56
Artículos Menores de Servicio General para Maquinaria y otros Equipos	25,065.67	4,564,132.63	4,564,132.63	25,065.67	24,145.66
Acc. Y Materiales Eléctricos Menores para Otros Bienes Muebles	36,870.20	407,751.00	407,751.00	36,870.20	36,870.20
Servicios Generales	10,624,217.41	6,870,084.78	6,870,084.78	10,624,217.41	6,870,084.78
Energía Eléctrica	1,593,092.60	1,185,341.60	1,185,341.60	1,593,092.60	1,185,341.60
Gas	76,330.09	32,868.65	32,868.65	76,330.09	43,461.44
Agua	210,072.00	72,672.53	72,672.53	210,072.00	137,399.47
Telefonía Tradicional	275,296.82	101,665.17	101,665.17	275,296.82	173,631.65
Telefonía Celular	-	-	-	-	-
Servi. de Acce a Internet, Redes y Proce. de I	155,416.67	83,096.67	83,096.67	155,416.67	72,320.00
Servicio Postal	122,355.48	64,519.42	64,519.42	122,355.48	57,836.06
Arrendamiento de Edificios	921,342.15	243,600.00	243,600.00	921,342.15	677,742.15
Arrendamiento de Muebles y Bienes Informáticos	69,071.00	74,385.00	74,385.00	69,071.00	5,314.00
Arrendamiento de Informática	243,113.00	-	-	243,113.00	243,113.00
Arrendamiento de Equipo de Transporte	80,325.36	53,899.39	53,899.39	80,325.36	26,425.97
Otros Arrendamientos	80,881.60	228,564.26	228,564.26	80,881.60	147,682.66
Asesoría Asociada a Convenios, Tratados o Acuerdos	245,382.95	227,448.39	227,448.39	245,382.95	17,934.56
Servicios de Informática	82,300.00	26,660.00	26,660.00	82,300.00	55,640.00
Servicios de Consultoría	110,750.00	23,200.00	23,200.00	110,750.00	87,550.00
servicios de Capacitación	115,020.00	76,547.95	76,547.95	115,020.00	38,472.05
Impresiones Docúos oficiales para la presentación de Ser. Púb. Ident.	428,398.58	192,867.05	192,867.05	428,398.58	235,531.53
Licitaciones, Convenios y Convocatorias	123,890.00	-	-	123,890.00	123,890.00

Servicio de Vigilancia	150,784.12	150,784.12	24,526.93	126,257.19
Comisiones Bancarias	105,092.00	105,092.00	79,372.67	25,719.33
Seguros de Bienes Patrimoniales	38,654.00	38,654.00	3,449.37	38,654.00
Fletes y Maniobras	10,075.92	10,075.92	3,449.37	6,626.55
Comisiones por Ventas	138,793.48	288,793.48	342,573.50	83,780.02
Mantenimiento y Conservación de Inmuebles para la prestación de Se	2,805,490.58	2,955,490.58	479,702.09	2,475,788.49
Mantenimiento y Conservación de Plantales Escolares	90,185.20	90,185.20	78,228.60	11,956.60
Mantenimiento, Rep. y Mantenimiento de Mob. y Equipo de Admon. Educ.	60,123.50	180,123.50	221,261.05	41,137.55
Instalación, Rep. Y Mantenimiento de Equipo de Computo y tecnología	15,778.00	15,778.00	151,863.03	15,778.00
Mant y Conservación de Bienes Informaticos	170,659.24	170,659.24	15,356.00	18,796.21
Reparación y Mantenimiento de Equipo de Transp	15,356.00	15,356.00	8,208.19	15,356.00
Reparación y Mnto de Equipo de Defensa y Segur	38,654.00	38,654.00	1,894.92	30,445.81
Mantenimiento y Conservación de Maquinaria y Equipo	29,865.00	29,865.00	555,739.05	27,970.08
Manto. y Conserv. de Plantas e Instalaciones Productivas	385,123.89	385,123.89	104,300.00	385,123.89
Servicios de Jardinería y Fumigación	60,000.00	60,000.00	-	-
Diffusión por radio, televisión y otros medios de mensajes s/programas	180,456.12	580,456.12	24,717.07	18,828.00
Diffusión por radio, televisión y otros medios de mensajes comerciales	18,828.00	18,828.00	-	-
Servicio de revelado de fotografías	190,310.02	190,310.02	81,818.00	108,492.02
Servicios de la industria filmica, del sonido y del video	27,949.00	27,949.00	10,878.00	17,071.00
Pasajes Aereos	430,044.50	430,044.50	222,700.00	207,344.50
Pasajes Terrestres	210,751.93	210,751.93	104,300.00	106,451.93
Vialticos en el Pais	32,949.00	32,949.00	5,080.00	32,949.00
Gastos de Camino	28,364.00	28,364.00	96,926.61	23,284.00
Vialticos en el Extranjero	145,200.00	145,200.00	48,174.14	48,273.39
Otros Servicios de Traslado y Hospedaje	80,914.00	80,914.00	44,370.00	32,739.86
Gastos de Ceremonial	15,000.00	15,000.00	51,040.00	28,960.00
Gastos de Orden Social y Cultural	80,450.13	80,450.13	28,250.00	80,450.13
Congresos y Convenios	51,447.35	51,447.35	11,978.00	23,197.35
Exposiciones	43,535.00	43,535.00	2,053.00	31,557.00
Gasto de Representación	40,345.13	40,345.13	-	38,292.13
Servicio Funerarios y de Cementerios	129,431,705.96	129,431,705.96	42,952,771.41	92,863,330.58
Impuestos y Derechos de Exportación	8,474,580.10	7,544,580.10	515,029.59	7,029,550.51
Perros, Multas, Accesorios y Actualizaciones	500,000.00	500,000.00	235,953.72	264,046.28
Otros gastos por responsabilidades	780,250.00	780,250.00	33,582.00	780,250.00
Total	1,930,000.00	1,430,000.00	21,170.00	366,418.00
Bienes Muebles, Inmuebles e Intangibles	616,117.14	616,117.14	224,323.87	1,408,830.00
Muebles de Oficina y estantería	4,242,212.96	3,818,212.96	-	391,793.27
Equipo de Cómputo y de Tecnología de la Información	137,906,286.06	5,454,396.04	43,467,801.00	3,818,212.96
Otros mobiliarios y equipos de administración	500,000.00	430,000.00	-	99,892,881.09
Mobiliario y equipo Educacional y Recreativo				
Herramientas y Maquinas-herramienta				
Vehiculos y Equipo Terrestre				
Total del Gasto				

Elaboró:

 Lic. Alejandro Viregal Quirantes
 Director de Recursos Financieros

Revisó:

 Lic. Joaquín González Castellón
 Director Administrativo

Autorizó:

 C.P. María de Guadalupe Olvera Tapia
 Directora General

Sistema Estatal de Evaluación
Estado Analítico del Ejercicio Presupuesto de Egresos
Clasificación Económica (por Tipo de Gasto)
Instituto de Capacitación para el Trabajo del Estado de Sonora
Del 01 de Enero al 30 de Junio de 2016

Concepto	TRIMESTRE: SEGUNDO					
	Egresos Aprobado Anual (1)	Ampliaciones/ (Reducciones) (2)	Egresos Modificado Anual (3=1+2)	Egresos Devengado Anual (4)	Egresos Pagado Anual (5)	Subejercicio (6 = 3 - 4)
Gasto Corriente	126,831,706	5,454,396	132,286,102	42,952,771	42,952,771	89,333,331
Gasto de Capital	11,074,580		11,074,580	515,030	515,030	10,559,551
Amortización de la Deuda y Disminución de Pasivos			0			0
Pensiones y Jubilaciones			0			0
Participaciones			0			0
Total del Gasto	137,906,286	5,454,396	143,360,682	43,467,801	43,467,801	99,892,881

A continuación se conceptualizan las siguientes categorías:

1. Gasto Corriente

Son los gastos de consumo y/o de operación, el arrendamiento de la propiedad y las transferencias otorgadas a los otros componentes institucionales del sistema económico para financiar gastos de esas características.

2. Gasto de Capital

Son los gastos destinados a la inversión de capital y las transferencias a los otros componentes institucionales del sistema económico que se efectúan para financiar gastos de éstos con tal propósito.

3. Amortización de la deuda y disminución de pasivos

Comprende la amortización de la deuda adquirida y disminución de pasivos con el sector privado, público y externo.

4. Pensiones y Jubilaciones

Son los gastos destinados para el pago a pensionistas y jubilados o a sus familiares, que cubren los gobiernos Federal, Estatal y Municipal, o bien el Instituto de Seguridad Social correspondiente.

Punto Adicionado DOF 30-09-2015

5. Participaciones

Son los gastos destinados a cubrir las participaciones para las entidades federativas y/o los municipios.

Punto Adicionado DOF 30-09-2015

Elaboró:

Lic. Alejandro Villegas Orantes
 Director de Recursos Financieros

Revisó:

Lic. Joaquín González Gastélum
 Director Administrativo

Autorizó:

C.P. María de Guadalupe Olvera Tapia
 Directora General

Estado Analítico del Ejercicio Presupuesto de Egresos
Clasificación Administrativa (Por Unidad Administrativa)
Instituto de Capacitación para el Trabajo del Estado de Sonora
Del 1 de Enero al 30 de Junio de 2016

(PESOS)

TRIMESTRE: SEGUNDO

Clasificación Administrativa (Por Unidad Administrativa)	Egresos Aprobado Anual (1)	Ampliaciones/ (Reducciones) (2)	Egresos Modificado Anual (3=1+2)	Egresos Devengado Anual (4)	Egresos Pagado Anual (5)	Subejercicio (6 = 3 - 4)
Dirección General	33,702,089	1,334,690.71	35,036,780	10,661,870	10,661,870	24,374,910
Plantel Hermosillo y Acción Móvil Agua Prieta	25,747,604	1,018,335.74	26,765,940	9,667,039	9,667,039	17,098,901
Plantel Cananea, Cananea II y Acción Móvil Nogales	12,145,883	479,986.85	12,625,870	3,314,618	3,314,618	9,311,252
Plantel Cajeme y Acción Móvil Huatabampo	13,149,323	519,803.94	13,669,127	4,277,721	4,277,721	9,391,406
Plantel Agua Prieta y Acción Móvil Arvedchi	12,219,579	483,259.49	12,702,838	3,339,879	3,339,879	9,362,960
Plantel Navojoa y Acción Móvil Navojoa	10,011,096	395,443.71	10,406,539	3,430,392	3,430,392	6,976,148
Plantel Caborca y Acciones Móviles Moctezuma, Puerto Peñasco, San Luis Río Colorado y Santa Ana	21,318,067	842,704.19	22,160,771	6,008,745	6,008,745	16,152,025
Plantel Empalme y Acción Móvil Guaymas	9,612,646	380,171.40	9,992,817	2,767,538	2,767,538	7,225,280
Total del Gasto	137,906,286.06	5,454,396.04	143,360,682.10	43,467,801.00	43,467,801.00	99,892,881.10

Elaboró:

Lic. Alejandro Villegas Prantes
Director de Recursos Financieros

Revisó:

Lic. Joaquín González Gastélum
Director Administrativo


Autorizó:


C. P. María de Guadalupe Olvera Tapia
Directora General


Sistema Estatal de Evaluación
Estado Analítico del Ejercicio Presupuesto de Egresos
Clasificación Administrativa (Por Poderes)
Instituto de Capacitación para el Trabajo del Estado de Sonora
Del 01 de Enero al 30 de Junio de 2016

ETCA-II-11-B2

Clasificación Administrativa (Por Poderes)	TRIMESTRE: SEGUNDO					
	Egresos Aprobado Anual (1)	Ampliaciones/ (Reducciones) (2)	Egresos Modificado Anual (3=1+2)	Egresos Devengado Anual (4)	Egresos Pagado Anual (5)	Subejercicio (6 = 3 - 4)
Poder Ejecutivo			0			0
Poder Legislativo			0			0
Poder Judicial			0			0
Órganos Autónomos						
Organismos Descentralizados	137,906,286.06	5,454,396	143,360,682	43,467,801	43,467,801	99,892,881
Total del Gasto	137,906,286	5,454,396	143,360,682	43,467,801	43,467,801	99,892,881


 Autorizó:
C.P. María de Guadalupe Olvera Tapia
 Directora General

Revisó:

Lic. Joaquín González Gastélum
 Director Administrativo

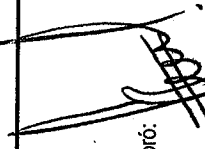
Elaboró:

Lic. Alejandro Vargas Orantes
 Director de Recursos Financieros

Sistema Estatal de Evaluación
 Estado Analítico del Ejercicio Presupuesto de Egresos
 Clasificación Administrativa (Por Tipo de Organismos o Entidad Paraestatal)
 Instituto de Capacitación para el Trabajo del Estado de Sonora
 Del 01 de Enero al 30 de Junio de 2016


ETCA-II-11-B3

Concepto	TRIMESTRE: SEGUNDO					
	Egresos Aprobado Anual (1)	Ampliaciones/ (Reducciones) (2)	Egresos Modificado Anual (3=1+2)	Egresos Devengado Anual (4)	Egresos Pagado Anual (5)	Subejercicio (6 = 3 - 4)
Entidades Paraestatales y Fideicomisos No Empresariales y No Financieros	137,906,286	5,454,396	143,360,682	43,467,801	43,467,801	99,892,881
Instituciones Públicas de la Seguridad Social						
Entidades Paraestatales Empresariales No Financieras con Participación Estatal Mayoritaria						
Fideicomisos Empresariales No Financieros con Participación Estatal Mayoritaria						
Entidades Paraestatales Empresariales Financieras Monetarias con Participación Estatal Mayoritaria						
Entidades Paraestatales Empresariales Financieras No Monetarias con Participación Estatal Mayoritaria						
Fideicomisos Financieros Públicos con Participación Estatal Mayoritaria						
Total del Gasto	137,906,286.06	5,454,396	143,360,682.10	43,467,801.00	43,467,801.00	99,892,881.10

Elaboró:


 Lic. Alejandro Villegas Olantes
 Director de Recursos Financieros

Revisó:


 Lic. Joaquín González Gastélum
 Director Administrativo

Autóricó:


 C. P. María de Guadalupe Olvera Tapia
 Directora General

Sistema Estatal de Evaluación
Estado Analítico del Ejercicio Presupuesto de Egresos
Clasificación Funcional (Finalidad y Función)
Instituto de Capacitación para el Trabajo del Estado de Sonora
Del 01 de Enero al 30 de Junio de 2016

ETCA-II-11-C

(PESOS)

TRIMESTRE: SEGUNDO

Concepto	Egresos Aprobado Anual (1)	Ampliaciones/ (Reducciones) (2)	Egresos Modificado Anual (3=1+2)	Egresos Devengado Anual (4)	Egresos Pagado Anual (5)	Subejercicio (6 = 3 - 4)
Gobierno						
Legislación						
Justicia						
Coordinación de la Política de Gobierno						
Relaciones Exteriores						
Asuntos Financieros y Hacendarios						
Seguridad Nacional						
Asuntos de Orden Público y Seguridad Interior						
Otros Servicios Generales						
Desarrollo Social	137,906,286.06		137,906,286.06	43,467,801.00	43,467,801.00	94,438,485.06
Protección Ambiental						
Viviendas y Servicios a la Comunidad						
Salud						
Recreación, Cultura y Otras Manifestaciones Sociales						
Educación	137,906,286.06	5,454,396	143,360,682	43,467,801	43,467,801	99,892,881
Protección Social						
Otros Asuntos Sociales						
Desarrollo Económico						
Asuntos Económicos, Comerciales y Laborales en General						
Agropecuaria, Silvicultura, Pesca y Caza						
Combustibles y Energía						
Minería, Manufacturas y Construcción						
Transporte						
Comunicaciones						
Turismo						
Ciencia, Tecnología e Innovación						
Otras Industrias y Otros Asuntos Económicos						
Otras No Clasificadas en funciones anteriores						
Transacciones de la Deuda Pública / Costo financiero de la Deuda						
Transferencias, Participaciones y Aportaciones entre Diferentes Niveles y Órdenes de gobierno						
Saneamiento del Sistema Financiero						
Adeudos de ejercicios Fiscales Anteriores						
Total del Gasto	137,906,286.06	5,454,396	143,360,682.10	43,467,801.00	43,467,801.00	99,892,881.10

Elaboró:

Lic. Alejandro Villegas Orantes
 Director de Recursos Financieros

Revisó:

Lic. Joaquín González Gastélum
 Director Administrativo

Autorizó:

C. P. María de Guadalupe Olvera Tapia
 Directora General

Sistema Estatal de Evaluación
 Conciliación entre los Egresos Presupuestarios y los Gastos Contables
 Instituto de Capacitación para el Trabajo del Estado de Sonora

ETCA-II-11-D

Al 30 de Junio de 2016

(PESOS)

TRIMESTRE: SEGUNDO

1. Total de Egresos Presupuestarios		43,467,801.00
(MENOS)		
2. Egresos Presupuestarios no contables		515,029.59
Mobiliario y equipo de administración	269,535.72	
Mobiliario y equipo educacional y recreativo	21,170.00	
Equipo e instrumental médico y de laboratorio		
Vehiculos y equipo de transporte		
Equipo de defensa y seguridad		
Maquinaria, otros equipos y herramientas	224,323.87	
Archivos biológicos		
Bienes inmuebles		
Activos intangibles		
Obra pública en bienes propios		
Acciones y participaciones de capital		
Compra de títulos y valores		
Inversiones en fideicomisos, mandatos y otros análogos		
Provisiones para contingencias y otras erogaciones especiales		
Armonización de la deuda pública		
Adeudos de ejercicios fiscales anteriores (ADEFAS)		
Otros Egresos Presupuestales No Contables		
(MAS)		
3. Gastos contables no presupuestarios		228,196.68
Estimaciones, depreciaciones, deterioros, obsolescencia y amortizaciones	228,196.68	
Provisiones		
Disminución de inventarios		
Aumento por insuficiencia de estimaciones por pérdida o deterioro u obsolescencia		
Aumento por insuficiencia de provisiones		
Otros gastos		
Otros Gastos Contables No Presupuestales		
4. Total de Gasto Contable (4= 1 - 2 + 3)		43,180,968.09

Elaboró:

Lic. Alejandro Villegas Orantes
 Director de Recursos Financieros

Revisó:

Lic. Joaquín González Gastélum
 Director Administrativo

Autorizó:

C. P. María de Guadalupe Olvera Tapia
 Directora General

Sistema Estatal de Evaluación
Estado Analítico del Ejercicio Presupuesto de Egresos
Por Partida del Gasto

ETCA-II-11-E

Instituto de Capacitación para el Trabajo del Estado de Sonora
Del 01 de Enero al 30 De Junio de 2016

(PESOS)

Capítulo del Gasto	Ejercicio del Presupuesto por Partida / Descripción	Egresos Aprobado Anual (1)	Ampliaciones/ (Reducciones) (2)	Egresos Modificado Anual (3=1+2)	Egresos Devengado Anual (4)	Egresos Pagado Anual (5)	Subejercicio (6 = 3 - 4)	% Avance Anual (7 = 4/3)
1000	Servicios personales	115,049,729.20	5,454,396.04	120,504,125.23	36,790,460.82	36,790,460.82	83,713,664.41	30.53%
11301	Sueldos Al Personal de Base	17,669,003.89	848,704.02	18,517,707.91	6,254,742.40	6,254,742.40	12,262,965.51	33.78%
11303	Remuneraciones Diversas	6,271,221.38	297,264.58	6,568,485.96	1,523,664.87	1,523,664.87	5,044,821.09	23.20%
11306	Riesgo Laboral	15,610,740.50	729,252.75	16,339,993.25	5,350,481.78	5,350,481.78	10,989,511.47	32.74%
11307	Ayuda Para Habitación	10,142,577.91	481,077.73	10,623,655.64	4,297,458.47	4,297,458.47	6,326,197.17	40.45%
11310	Ayuda para Energía Eléctrica	7,805,325.56	369,808.05	8,175,133.61	2,869,758.16	2,869,758.16	5,305,375.45	35.10%
12101	Contratos por Honorarios Asimilables a Salario	-	-	-	-	-	-	0.00%
12201	Sueldo Base al Personal Eventual	12,783,888.16	605,983.40	13,389,871.56	6,005,694.40	6,005,694.40	7,384,177.16	44.85%
13101	Primas por Años de Servicios Prestados	982,324.17	46,362.37	1,028,686.54	312,612.36	312,612.36	716,074.18	30.39%
13201	Primas de Vacaciones	3,445,526.34	163,086.44	3,608,612.78	774,730.52	774,730.52	2,833,882.26	21.47%
13202	Gratificación por Fin de Año	5,521,746.50	261,811.01	5,783,557.51	859,376.04	859,376.04	4,924,181.47	14.86%
13203	Compensación Por Ajuste de Calendario	480,000.00	22,908.46	502,908.46	-	-	502,908.46	0.00%
13204	Días Dinámicos	480,000.00	22,908.46	502,908.46	-	-	502,908.46	0.00%
13403	Compensaciones al Personal de Confianza	3,946,268.56	187,085.78	4,133,354.34	611,341.76	611,341.76	3,522,012.58	14.79%
14101	Aportaciones al ISSSTESON	5,719,107.20	271,083.48	5,990,190.68	1,782,434.19	1,782,434.19	4,207,756.49	29.76%
14103	Aportaciones de Seguro de Retiro al ISSSTESON	17,895.00	1,090.88	18,985.88	5,201.41	5,201.41	13,784.47	27.40%
14104	Asignación para Prestamos a Corto Plazo	339,249.68	15,817.75	355,067.43	93,810.84	93,810.84	261,256.59	26.42%
14105	Asignación para Prestamo Prendario	443,750.00	21,272.14	465,022.14	93,810.50	93,810.50	371,211.64	20.17%
14106	Otras Prestaciones de Seguridad Social	2,456,225.54	116,178.64	2,572,404.18	469,060.79	469,060.79	2,103,343.39	18.23%
14107	Cuotas para Infra. Equip., y Mob. Hospitalario	642,746.33	30,544.62	673,290.95	187,621.00	187,621.00	485,669.95	27.87%
14108	Atención de Enfermedades Preexistentes	2,297,324.86	109,087.92	2,406,412.78	404,116.00	404,116.00	2,002,296.78	16.79%
14201	Cuotas Infonavit	2,954,381.00	140,177.98	3,094,558.98	653,125.01	653,125.01	2,441,433.97	21.11%
14301	Pagos de Defunción, Pensiones y Jubilaciones	8,569,632.72	406,352.50	8,975,985.22	3,348,101.77	3,348,101.77	5,627,883.45	37.30%
14404	Seguros de Asistencia Legal	1,238,796.10	58,907.48	1,297,703.58	407,563.56	407,563.56	890,140.02	31.41%
15201	Indemnizaciones por Accidentes en el Trabajo	1,032,506.61	49,089.56	1,081,596.17	-	-	1,081,596.17	0.00%
15202	Pago de Liquidaciones	1,867,588.60	88,361.22	1,955,949.82	253,511.20	253,511.20	1,702,438.62	12.96%
15401	Prestaciones al personal de base	342,489.13	16,363.19	358,852.32	-	-	358,852.32	0.00%
15404	Días Económicos y de Descanso Obligatorios no Disfrutados	988,239.14	46,907.81	1,035,146.95	837.84	837.84	1,034,309.11	0.08%

TRIMESTRE: SENGUNDO

15410	Apoyo para Canastilla de Maternidad	145,185.20	7,090.71	152,275.91	2,400.00	2,400.00	149,875.91	1.58%
15418	Compensación específica a Personal de Base	430,558.50	20,181.27	450,739.77	110,115.00	110,115.00	340,624.77	24.43%
15501	Apoyo a la Capacitación de los Servidores Públicos	178,324.00	8,181.59	186,505.59	-	-	186,505.59	0.00%
15901	Otras Prestaciones Sociales y Economicas	38,456.89	1,636.32	40,093.21	21,890.95	21,890.95	18,202.26	54.60%
17102	Estímulos al Personal	160,324.73	7,636.15	167,960.88	97,000.00	97,000.00	70,960.88	57.75%
17105	Compensacion por Titulación a Nivel Licenciatura	48,325.00	2,181.76	50,506.76	-	-	50,506.76	0.00%
17201	Recompensas	-	-	-	-	-	-	0.00%
2000	Materiales y Suministros	3,757,759.35		3,877,759.35	1,598,177.96	1,598,177.96	2,279,581.39	41.21%
21101	Materiales para Servicio en General	375,356.21		375,356.21	284,020.29	284,020.29	91,335.92	75.67%
21201	Materiales Para Impresión y Reproducción	169,185.85		169,185.85	6,208.04	6,208.04	162,977.81	3.67%
21401	Suministros Informáticos	405,000.00		405,000.00	156,632.37	156,632.37	248,367.63	38.67%
21501	Artículos Diversos de Carácter Comercial	68,150.00		68,150.00	1,234.00	1,234.00	66,916.00	1.81%
21601	Materiales y Artículos de Limpieza	186,576.62		186,576.62	50,892.09	50,892.09	135,684.53	27.28%
21701	Materiales Para Enseñanza	151,781.86		151,781.86	99,181.39	99,181.39	52,600.47	65.34%
21702	Materiales y Suministros para Planteles Educativos	48,588.00		48,588.00	-	-	48,588.00	0.00%
21801	Elaboración de Placas y Calcomanías	110,226.00		110,226.00	-	-	110,226.00	0.00%
22101	Productos Alimenticios para el Personal en las Instalaciones	123,794.24		123,794.24	45,916.63	45,916.63	77,877.61	37.09%
22105	Productos Diversos Para Alimentación de Personal	73,517.73		73,517.73	4,350.00	4,350.00	69,167.73	5.92%
22106	Adquisición de Agua Potable	82,183.44		82,183.44	14,091.07	14,091.07	68,092.37	17.15%
22301	Utensilios Diversos de Carácter Comercial	57,069.06		57,069.06	5,395.64	5,395.64	51,673.42	9.45%
24101	Material de Ferreteria para Construcción y Reparación	35,767.58		35,767.58	-	-	35,767.58	0.00%
24201	Cementos y Productos de Concreto	27,389.46		27,389.46	289.99	289.99	27,099.47	1.06%
24301	Cal, Yeso y Productos de Yeso	26,591.36		26,591.36	223.07	223.07	26,368.29	0.84%
24401	Madera y Productos de Madera	26,360.00		26,360.00	3,375.83	3,375.83	22,984.17	12.81%
24501	Artículos y Materiales de Oficina en Vidrio	34,510.54		34,510.54	1,647.81	1,647.81	32,862.73	4.77%
24601	Accesorios y Material Eléctrico	120,000.00		120,000.00	52,582.33	52,582.33	67,417.67	43.82%
24701	Accesorios y material eléctrico para la Construcción	159,722.62		159,722.62	26,803.45	26,803.45	132,919.17	16.78%
24801	Artículos Complementarios Para Servicios Generales	64,780.76		64,780.76	78,336.28	78,336.28	13,555.52	120.93%
24901	Otros Materiales de Ferreteria para Construcción y Rep	168,576.75	100,000.00	268,576.75	252,048.78	252,048.78	16,527.97	93.85%
25101	Material Quirúrgico y de Laboratorio Básico	19,252.00		19,252.00	-	-	19,252.00	0.00%
25201	Fertilizantes, Pesticidas y otros Agroquímicos	5,367.58		5,367.58	611.01	611.01	4,756.57	11.38%
25301	Medicinas y Productos Farmacéuticos de Aplicación Humana	36,393.06		36,393.06	108.87	108.87	36,284.19	0.30%
25601	Fibras Sintéticas, Hules, Plásticos y Derivados	22,932.33		22,932.33	1,042.59	1,042.59	21,889.74	4.55%
26101	Combustible, Lubricantes y Aditivos	460,000.00		460,000.00	174,937.76	174,937.76	285,062.24	38.03%
26102	Lubricantes y Aditivos	33,168.57		33,168.57	3,607.90	3,607.90	29,560.67	10.88%
27101	Artículos Para Servicios Generales	126,827.93	20,000.00	146,827.93	178,640.34	178,640.34	31,812.41	121.67%
27201	Artículos Para Servicios Generales para seguridad y protección	44,021.02		44,021.02	26,453.84	26,453.84	17,567.18	60.09%

27401	Productos Textiles	18,762.02	18,762.02	-	-	18,762.02	0.00%
29101	Accesorios y Materiales Menores	31,598.33	31,598.33	27,104.37	27,104.37	4,493.96	85.78%
29201	Refacc y Acc Menores de Edificios	51,529.53	51,529.53	7,567.17	7,567.17	43,962.36	14.69%
29301	Material Menor de Ferreteria Para Mobiliaria y Equipo	41,307.33	41,307.33	3,568.49	3,568.49	37,738.84	8.64%
29401	Refacc. y Acc. Menores de Eq.de Comp.y Tec. de la informacion	86,865.34	86,865.34	18,449.75	18,449.75	68,415.59	21.24%
29601	Refacc. y Acc. Menores para Equipo de Transporte	202,670.36	202,670.36	71,936.80	71,936.80	130,733.56	35.49%
29801	Articulos Menores de Servicio General para Maquinaria y otros \$	25,065.67	25,065.67	920.01	920.01	24,145.66	3.67%
29901	Acc. Y Materiales Electricos Menores para Otros Bienes Mueble	36,870.20	36,870.20	-	-	36,870.20	0.00%
3000	Servicios Generales	11,434,217.41	11,434,217.41	4,564,132.63	4,564,132.63	6,870,084.78	39.92%
31101	Energia Eléctrica	1,593,092.60	1,593,092.60	407,751.00	407,751.00	1,185,341.60	25.59%
31201	Gas	76,330.09	76,330.09	32,868.65	32,868.65	43,461.44	43.06%
31301	Agua	210,072.00	210,072.00	72,672.53	72,672.53	137,399.47	34.59%
31401	Telefonia Tradicional	275,296.82	275,296.82	101,665.17	101,665.17	173,631.65	36.93%
31501	Telefonia Celular	-	-	-	-	-	0.00%
31701	Servi. de Ace a Internet, Redes y Proce. de I	155,416.67	155,416.67	83,096.67	83,096.67	72,320.00	53.47%
31801	Servicio Postal	122,355.48	122,355.48	64,519.42	64,519.42	57,836.06	52.73%
32201	Arrendamiento de Edificios	921,342.15	921,342.15	243,600.00	243,600.00	677,742.15	26.44%
32301	Arrendamiento de Muebles y Bienes Informaticos	69,071.00	69,071.00	74,385.00	74,385.00	5,314.00	107.69%
32302	Arrendamieno de Informatica	243,113.00	243,113.00	-	-	243,113.00	0.00%
32501	Arrendamiento de Equipo de Transporte	80,325.36	80,325.36	53,899.39	53,899.39	26,425.97	67.10%
32901	Otros Arrendamientos	80,881.60	80,881.60	228,564.26	228,564.26	147,682.66	282.59%
33101	Asesoría Asociada a Convenios, Tratados o Acuerdos	245,382.95	245,382.95	227,448.39	227,448.39	17,934.56	92.69%
33301	Servicios de Informatica	82,300.00	82,300.00	26,660.00	26,660.00	55,640.00	32.39%
33302	Servicios de Consultoría	110,750.00	110,750.00	23,200.00	23,200.00	87,550.00	20.95%
33401	servicios de Capacitación	115,020.00	115,020.00	76,547.95	76,547.95	38,472.05	66.55%
33603	Impresiones Doctos oficiales para la presentación de Ser. Pub. I	428,398.58	428,398.58	192,867.05	192,867.05	235,531.53	45.02%
33605	Licitaciones, Convenios y Convocatorias	123,890.00	123,890.00	-	-	123,890.00	0.00%
33801	Servicio de Vigilancia	-	-	-	-	-	0.00%
34101	Comisiones Bancarias	150,784.12	150,784.12	24,526.93	24,526.93	126,257.19	16.27%
34501	Seguros de Bienes Patrimoniales	105,092.00	105,092.00	79,372.67	79,372.67	25,719.33	75.53%
34701	Fletes y Maniobras	38,654.00	38,654.00	-	-	38,654.00	0.00%
34801	Comisiones por Ventas	10,075.92	10,075.92	3,449.37	3,449.37	6,626.55	34.23%
35101	Mantenimiento y Conservacion de Inmuebles para la prestación	138,793.48	138,793.48	342,573.50	342,573.50	83,780.02	132.37%
35103	Mantenimiento y Conservacion de Planteles Escolares	2,805,490.58	2,805,490.58	479,702.09	479,702.09	2,475,788.49	16.23%
35201	Instalación, Rep. y Mantenimiento de Mob. y Equipo de Admon.	90,185.20	90,185.20	78,228.60	78,228.60	11,956.60	86.74%
35301	Instalación, Rep. Y Mantenimiento de Equipo de Computo y tecn	60,123.50	60,123.50	221,261.05	221,261.05	41,137.55	122.84%
35302	Mant y Conservacion de Bienes Informaticos	15,778.00	15,778.00	-	-	15,778.00	0.00%

35501	Reparación y Mantenimiento de Equipo de Transp	170,659.24	170,659.24	151,863.03	151,863.03	18,796.21	88.99%
35601	Reparación y Mfdo. de Equipo de Defensa y Segur	15,356.00	15,356.00	-	-	15,356.00	0.00%
35701	Mantenimiento y Conservación de Maquinaria y Equipo	38,654.00	38,654.00	8,208.19	8,208.19	30,445.81	21.24%
35702	Manto. y Conserv. de Plantas e Instalaciones Productivas	29,865.00	29,865.00	1,894.92	1,894.92	27,970.08	6.34%
35901	Servicios de Jardinería y Fumigación	385,123.89	385,123.89	-	-	385,123.89	0.00%
36101	Difusión por radio, televisión y otros medios de mensajes s/progr	60,000.00	60,000.00	-	-	-	0.00%
36201	Difusión por radio, televisión y otros medios de mensajes comerc	180,456.12	180,456.12	555,739.05	555,739.05	24,717.07	95.74%
36401	Servicio de revelado de fotografías	18,828.00	18,828.00	-	-	18,828.00	0.00%
36501	Servicios de la industria fílmica, del sonido y del vídeo	-	-	-	-	-	0.00%
37101	Pasajes Aereos	190,310.02	190,310.02	81,818.00	81,818.00	108,492.02	42.99%
37201	Pasajes Terrestres	27,949.00	27,949.00	10,878.00	10,878.00	17,071.00	38.92%
37501	Viaticos en el Pais	430,044.50	430,044.50	222,700.00	222,700.00	207,344.50	51.79%
37502	Gastos de Camino	210,751.93	210,751.93	104,300.00	104,300.00	106,451.93	49.49%
37601	Viaticos en el Extranjero	32,949.00	32,949.00	-	-	32,949.00	0.00%
37901	Otros Servicios de Traslado y Hospedaje	28,364.00	28,364.00	5,080.00	5,080.00	23,284.00	17.91%
38101	Gastos de Ceremonial	145,200.00	145,200.00	96,926.61	96,926.61	48,273.39	66.75%
38201	Gastos de Orden Social y Cultural	80,914.00	80,914.00	48,174.14	48,174.14	32,739.86	59.54%
38301	Congresos y Convenciones	15,000.00	15,000.00	44,370.00	44,370.00	29,370.00	295.80%
38401	Exposiciones	-	80,000.00	-	-	80,000.00	0.00%
38501	Gasto de Representación	80,450.13	80,450.13	-	-	80,450.13	0.00%
39101	Servicio Funerarios y de Cementerios	51,447.35	51,447.35	28,250.00	28,250.00	23,197.35	54.91%
39201	Impuestos y Derechos de Exportación	43,535.00	43,535.00	11,978.00	11,978.00	31,557.00	27.51%
39501	Penas, Multas, Accesorios y Actualizaciones	40,345.13	40,345.13	2,053.00	2,053.00	38,292.13	5.09%
39601	Otros gastos por responsabilidades	-	-	-	-	-	0.00%
5000	Total 1000 - 3000	129,431,705.96	135,816,101.99	42,952,771.41	42,952,771.41	92,863,330.58	31.63%
5100	Bienes Muebles, Inmuebles e Intangibles	8,474,580.10	7,544,580.10	515,029.59	515,029.59	7,029,550.51	47.19%
51100	Muebles de Oficina y estantería	500,000.00	500,000.00	235,953.72	235,953.72	264,046.28	47.19%
51500	Equipo de Computo y de Tecnología de la Información	780,250.00	780,250.00	-	-	780,250.00	0.00%
51900	Otros mobiliarios y equipos de administración	400,000.00	400,000.00	33,582.00	33,582.00	366,418.00	8.40%
52000	Mobiliario y equipo Educativo y Recreativo	1,930,000.00	1,430,000.00	21,170.00	21,170.00	1,408,830.00	1.48%
56700	Herramientas y Maquinas-herramienta	616,117.14	616,117.14	224,323.87	224,323.87	391,793.27	36.41%
54100	Vehiculos y Equipo Terrestre	4,248,212.96	3,818,212.96	-	-	3,818,212.96	0.00%
	Total del Gasto	137,906,286.06	143,360,682.09	43,467,801.00	43,467,801.00	99,892,881.09	30.32%

Revisó:

Lic. Alejandro Villegas Orantes
Director de Recursos Financieros

Lic. Joaquín González Gastélum
Director Administrativo

Autorizó:

C.P. María de Guadalupe Olvera Tapia
Directora General

**Sistema Estatal de Evaluación
Endeudamiento Neto**
Instituto de Capacitación para el Trabajo del Estado de Sonora
Del 01 de Enero al 30 de Junio de 2016

ETCA-II-12

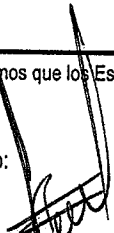
(pesos)

TRIMESTRE: **SEGUNDO**

Identificación del crédito o Instrumento	Contratación / Colocación	Amortización	Endeudamiento Neto
	A	B	C=A-B
Créditos Bancarios			
1			
2			
3			
4			
5			
6			
7			
8			
9			
10			
Total Créditos Bancarios	0.00	0.00	0.00
Otros Instrumentos de Deuda			
1			
2			
3			
4			
5			
6			
7			
8			
9			
10			
Total Otros Instrumentos de Deuda	0.00	0.00	0.00
TOTAL	0.00	0.00	0.00

"Bajo protesta de decir verdad declaramos que los Estados Financieros y sus Notas, son razonablemente correctos y son responsabilidad del emisor"

Elaboró:


Lic. Alejandro Villegas Grantes
Director de Recursos Financieros

Revisó:


Lic. Joaquín González Gastélum
Director Administrativo

Autorizó:


C.P. María de Guadalupe Olvera Tapia
Directora General

Sistema Estatal de Evaluación
Intereses de la Deuda
Instituto de Capacitación para el Trabajo del Estado de Sonora
Del 01 de Enero al 30 de Junio de 2016

ETCA-II-13

(pesos)

TRIMESTRE: SEGUNDO

Identificación del crédito o instrumento	Devengado	Pagado
Créditos Bancarios		
1	0.00	0.00
2		
3		
4		
5		
6		
7		
8		
9		
10		
Total de Interéses Créditos Bancarios	0.00	0.00
Otros instrumentos de Deuda		
1		
2		
3		
4		
5		
6		
7		
8		
9		
10		
Total Intereses Otros Instrumentos de Deuda	0.00	0.00
TOTAL	0.00	0.00

"Bajo protesta de decir verdad declaramos que los Estados Financieros y sus Notas, son razonablemente correctos y son responsabilidad del emisor"


Elaboró:


Lic. Alejandro Villegas Orantes
 Director de Recursos Financieros

Revisó:


Lic. Joaquín González Gastélum
 Director Administrativo

Autorizó:


C.P. María de Guadalupe Olvera Tapia
 Directora General

Sistema Estatal de Evaluación
Gasto Por Categoría Programática
Instituto de Capacitación para el Trabajo del Estado de Sonora
Del 01 de Enero al 30 de Junio de 2016

ETCA-III-14

(PESOS)

TRIMESTRE: **SEGUNDO**

Concepto	Egresos Aprobado Anual (1)	Ampliaciones / (Reducciones) (2)	Egresos Modificado Anual (3=1+2)	Egresos Devengado Anual (4)	Egresos Pagado Anual (5)	Subejercicio (6 = 3 - 4)
Programas						
Subsidios:						
Sector Social y Privado o Estados y Municipios						
Sujetos a Reglas de Operación						
Otros Subsidios						
Desempeño de las Funciones:	137,906,286.06		137,906,286.06	43,467,801.00	20,591,049.47	94,438,485.06
Prestación de Servicios Públicos	137,906,286.06	5,454,396	143,360,682.10	43,467,801.00	20,591,049.47	99,892,881.10
Provisión de Bienes Públicos						
Planeación, Seguimiento y Evaluación de Políticas Públicas						
Promoción y Fomento						
Regulación y Supervisión						
Funciones de las Fuerzas Armadas (Únicamente el Gobierno Federal)						
Específicos						
Proyectos de Inversión						
Administrativos y de Apoyos						
Apoyo al Proceso Presupuestario y para Mejorar la Eficiencia Institucional						
Apoyo a la Función Pública y al Mejoramiento de la Gestión						
Operaciones Ajenas						
Compromisos						
Obligaciones de Cumplimiento de Resolución Jurisdiccional						
Desastres Naturales						
Obligaciones						
Pensiones y Jubilaciones						
Aportaciones a la Seguridad Social						
Aportaciones a Fondos de Estabilización						
Aportaciones a Fondos de Inversión y Reestructura de Pensiones						
Programas de gasto Federalizado (Gobierno Federal)						
Gasto Federalizado						
Participaciones a Entidades Federativas y Municipios						
Costo Financiero, Deuda o Apoyo a Deudores y Ahorradores de la Banca						
Adeudos de Ejercicios Fiscales Anteriores						
Total del Gasto	137,906,286.06	5,454,396	143,360,682.10	43,467,801.00	20,591,049.47	99,892,881.10

Elaboró:

Lic. Alejandro Villegas Orantes
 Director de Recursos Financieros

Revisó:

Lic. Joaquín González Gastélum
 Director Administrativo

Autorizó:

C.P. María de Guadalupe Olvera Tapia
 Directora General



GOBIERNO DEL ESTADO DE SONORA FICHA TECNICA PARA SEGUIMIENTO Y EVALUACION DE INDICADORES DE PROYECTOS Y PROCESOS

NUMERO Y NOMBRE DEL PROGRAMA:		30 - DESARROLLO ECONÓMICO, SOSTENIBLE Y SUSTENTABLE	
NOMBRE DEL PROCESO:		DIRECCIÓN TÉCNICA Y ADMINISTRATIVA DEL INSTITUTO	
CLAVE PROGRAMÁTICA:		2111191H4K03313120B2	
UNIDAD RESPONSABLE:	INSTITUTO DE CAPACITACIÓN PARA EL TRABAJO DEL ESTADO DE SONORA	UNIDAD EJECUTORA:	DIRECCIÓN GENERAL
OBJETIVO DEL PROCESO:		COORDINAR Y DAR SEGUIMIENTO AL QUEHACER COTIDIANO DEL INSTITUTO, ASÍ COMO DAR IMPULSO A LAS ACCIONES QUE PROMUEVAN LA GESTIÓN Y EL BUEN APROVECHAMIENTO DE LOS RECURSOS FINANCIEROS, HUMANOS Y MATERIALES, PROPICIANDO LA TRANSPARENCIA Y LA RENDICIÓN DE CUENTAS EN TIEMPO Y FORMA.	

DATOS DEL INDICADOR			
NOMBRE INDICADOR:		INDICE DE SESIONES DE LA H. JUNTA DIRECTIVA	
UNIDAD DE MEDIDA:	ACTA	TIPO:	PROGRAMÁTICO
RESULTADO ESPERADO:		LLEVAR A CABO EL CUMPLIMIENTO TOTAL DE LAS SESIONES DE LA H. JUNTA DIRECTIVA PROGRAMADAS	
FORMULA CALCULO:		SESIONES DE LA H. JUNTA DIRECTIVA REALIZADA/SESIONES DE LA H. JUNTA DIRECTIVA PROGRAMADA X 100	
INTERPRETACION:		PORCENTAJE DE SESIONES DE LA H. JUNTA DIRECTIVA REALIZADAS	
DIMENSION DEL INDICADOR:	EFICIENCIA	SENTIDO:	ASCENDENTE
VALOR:	ACUMULABLE	FRECUENCIA MEDICION:	TRIMESTRAL

AVANCE DEL INDICADOR:				TRIMESTRE			TRIMESTRE 2	SEMAFORO
META ANUAL	AVANCE DEL TRIMESTRE			AVANCE ACUMULADO			AVANCE RESPECTO DE LA META ANUAL	
	PROGRAMADO	ALCANZADO	%	PROGRAMADO	ALCANZADO	%		
4	1	1	100	2	2	100	50	
EVALUACIÓN CUALITATIVA PROSPECTIVA				META REALIZADA AL 100%				
FACTOR DE COMPARACIÓN				NADA QUE COMENTAR				
				EL AVANCE TRIMESTRAL REALIZADO SE COMPARA CON LAS METAS TRIMESTRAL Y ANUAL PROGRAMADAS				



GOBIERNO DEL ESTADO DE SONORA FICHA TECNICA PARA SEGUIMIENTO Y EVALUACION DE INDICADORES DE PROYECTOS Y PROCESOS

NUMERO Y NOMBRE DEL PROGRAMA:		30 - DESARROLLO ECONÓMICO, SOSTENIBLE Y SUSTENTABLE	
NOMBRE DEL PROCESO:		DIRECCIÓN TÉCNICA Y ADMINISTRATIVA DEL INSTITUTO	
CLAVE PROGRAMATICA:		2111191H4K03313120B2	
UNIDAD RESPONSABLE:	INSTITUTO DE CAPACITACIÓN PARA EL TRABAJO DEL ESTADO DE SONORA	UNIDAD EJECUTORA:	DIRECCIÓN GENERAL
OBJETIVO DEL PROCESO:		COORDINAR Y DAR SEGUIMIENTO AL QUEHACER COTIDIANO DEL INSTITUTO, ASÍ COMO DAR IMPULSO A LAS ACCIONES QUE PROMUEVAN LA GESTIÓN Y EL BUEN APROVECHAMIENTO DE LOS RECURSOS FINANCIEROS, HUMANOS Y MATERIALES, PROPICIANDO LA TRANSPARENCIA Y LA RENDICIÓN DE CUENTAS EN TIEMPO Y FORMA.	

DATOS DEL INDICADOR

NOMBRE INDICADOR:		CENSO DE CONDICIONES FÍSICAS DE LA INFRAESTRUCTURA Y EQUIPAMIENTO	
UNIDAD DE MEDIDA:	REPORTE	TIPO:	PROGRAMÁTICO
RESULTADO ESPERADO:		PARTICIPAR EN EL CONCURSO ANUAL DE SIPIEMS PARA LA AUTORIZACIONES DE INFRAESTRUCTURA Y EQUIPAMIENTO PARA CUMPLIR CON LA MAYOR DEMANDA DE NUESTROS SERVICIOS DE CAPACITACIÓN	
FORMULA CALCULO:		CENSOS REALIZADOS/CENSOS PROGRAMADOS X 100	
INTERPRETACION:		PORCENTAJE DE CENSOS REALIZADOS	
DIMENSION DEL INDICADOR:	EFICIENCIA	SENTIDO:	ASCENDENTE
VALOR:	NO ACUMULABLE	FRECUENCIA MEDICION:	TRIMESTRAL

AVANCE DEL INDICADOR:				TRIMESTRE			TRIMESTRE 2	SEMAFORO
META ANUAL	AVANCE DEL TRIMESTRE			AVANCE ACUMULADO			AVANCE RESPECTO DE LA META ANUAL	
	PROGRAMADO	ALCANZADO	%	PROGRAMADO	ALCANZADO	%		
0	0	0	100	0	0	100	100	
EVALUACIÓN CUALITATIVA				META TRIMESTRAL PROGRAMADA EN CERO PARA ESTE SEGUNDO TRIMESTRE YA QUE SU EJECUCIÓN SE REALIZA ÚNICAMENTE EL PRIMER TRIMESTRE DEL AÑO				
PROSPECTIVA				SE RETOMAN LOS COMENTARIOS EXTERNADOS EN EL TRIMESTRE ANTERIOR				
FACTOR DE COMPARACIÓN				LA META TRIMESTRAL REALIZADA SE COMPARA CONTRA LA META PROGRAMADA.				



GOBIERNO DEL ESTADO DE SONORA FICHA TECNICA PARA SEGUIMIENTO Y EVALUACION DE INDICADORES DE PROYECTOS Y PROCESOS

NUMERO Y NOMBRE DEL PROGRAMA:		30 - DESARROLLO ECONÓMICO, SOSTENIBLE Y SUSTENTABLE	
NOMBRE DEL PROCESO:		DIRECCIÓN TÉCNICA Y ADMINISTRATIVA DEL INSTITUTO	
CLAVE PROGRAMATICA:		2111191H4K03313120B2	
UNIDAD RESPONSABLE:	INSTITUTO DE CAPACITACIÓN PARA EL TRABAJO DEL ESTADO DE SONORA	UNIDAD EJECUTORA:	DIRECCIÓN GENERAL
OBJETIVO DEL PROCESO:		COORDINAR Y DAR SEGUIMIENTO AL QUEHACER COTIDIANO DEL INSTITUTO, ASÍ COMO DAR IMPULSO A LAS ACCIONES QUE PROMUEVAN LA GESTIÓN Y EL BUEN APROVECHAMIENTO DE LOS RECURSOS FINANCIEROS, HUMANOS Y MATERIALES, PROPICIANDO LA TRANSPARENCIA Y LA RENDICIÓN DE CUENTAS EN TIEMPO Y FORMA.	

DATOS DEL INDICADOR

NOMBRE INDICADOR:		INDICE DEL SEGUIMIENTO DEL AVANCE PROGRAMÁTICO Y PRESUPUESTAL	
UNIDAD DE MEDIDA:	REPORTE	TIPO:	PROGRAMÁTICO
RESULTADO ESPERADO:		REALIZAR EL SEGUIMIENTO Y CONTROL DEL AVANCE PROGRAMÁTICO Y PRESUPUESTAL DEL INSTITUTO PARA LA CORRECTA TOMA DE DECISIONES POR PARTE DEL DIRECTOR GENERAL	
FORMULA CALCULO:		SEGUIMIENTO DEL AVANCE PROGRAMÁTICO Y PRESUPUESTAL REALIZADO/SEGUIMIENTO DEL AVANCE PROGRAMÁTICO Y PRESUPUESTAL PROGRAMADO X 100	
INTERPRETACION:		PORCENTAJE DE SEGUIMIENTO DEL AVANCE PROGRAMÁTICO Y PRESUPUESTAL REALIZADO	
DIMENSION DEL INDICADOR:	EFICIENCIA	SENTIDO:	ASCENDENTE
VALOR:	ACUMULABLE	FRECUENCIA MEDICION:	TRIMESTRAL

AVANCE DEL INDICADOR:				TRIMESTRE			TRIMESTRE 2	
META ANUAL	AVANCE DEL TRIMESTRE			AVANCE ACUMULADO			AVANCE RESPECTO DE LA META ANUAL	SEMAFORO
	PROGRAMADO	ALCANZADO	%	PROGRAMADO	ALCANZADO	%		
4	1	1	100	2	2	100	50	
EVALUACIÓN CUALITATIVA PROSPECTIVA				META TRIMESTRAL REALIZADA AL 100%				
FACTOR DE COMPARACIÓN				LA META TRIMESTRAL REALIZADA SE COMPARA CONTRA LAS METAS TRIMESTRAL Y ANUAL PROGRAMADAS.				



GOBIERNO DEL ESTADO DE SONORA FICHA TECNICA PARA SEGUIMIENTO Y EVALUACION DE INDICADORES DE PROYECTOS Y PROCESOS

NUMERO Y NOMBRE DEL PROGRAMA:		30 - DESARROLLO ECONÓMICO, SOSTENIBLE Y SUSTENTABLE	
NOMBRE DEL PROCESO:		DIRECCIÓN TÉCNICA Y ADMINISTRATIVA DEL INSTITUTO	
CLAVE PROGRAMATICA:		2111191H4K03313120B2	
UNIDAD RESPONSABLE:	INSTITUTO DE CAPACITACIÓN PARA EL TRABAJO DEL ESTADO DE SONORA	UNIDAD EJECUTORA:	DIRECCIÓN GENERAL
OBJETIVO DEL PROCESO:		COORDINAR Y DAR SEGUIMIENTO AL QUEHACER COTIDIANO DEL INSTITUTO, ASÍ COMO DAR IMPULSO A LAS ACCIONES QUE PROMUEVAN LA GESTIÓN Y EL BUEN APROVECHAMIENTO DE LOS RECURSOS FINANCIEROS, HUMANOS Y MATERIALES, PROPICIANDO LA TRANSPARENCIA Y LA RENDICIÓN DE CUENTAS EN TIEMPO Y FORMA.	

DATOS DEL INDICADOR

NOMBRE INDICADOR:		INDICE DE AUDITORIAS DIRECTAS REALIZADAS	
UNIDAD DE MEDIDA:	REPORTE	TIPO:	ESTRATÉGICO
RESULTADO ESPERADO:		MEJORAR LA FORMACIÓN PARA EL TRABAJO DE LOS CAPACITANDOS ATENDIDOS CON EL PROPÓSITO DE MEJORAR SUS CONDICIONES DE ACCESO A UN MEJOR EMPLEO.	
FORMULA CALCULO:		INDICE DE AUDITORIAS DIRECTAS REALIZADAS/AUDITORIAS DIRECTAS PROGRAMADAS X 100	
INTERPRETACION:		PORCENTAJE DE AUDITORIAS DIRECTAS REALIZADAS	
DIMENSION DEL INDICADOR:	EFICIENCIA	SENTIDO:	ASCENDENTE
VALOR:	ACUMULABLE	FRECUENCIA MEDICION:	TRIMESTRAL

AVANCE DEL INDICADOR:				TRIMESTRE			TRIMESTRE 2	
META ANUAL	AVANCE DEL TRIMESTRE			AVANCE ACUMULADO			AVANCE RESPECTO DE LA META ANUAL	SEMAFORO
	PROGRAMADO	ALCANZADO	%	PROGRAMADO	ALCANZADO	%		
4	1	1	100	2	2	100	50	
EVALUACIÓN CUALITATIVA PROSPECTIVA				META TRIMESTRAL REALIZADA AL 100%				
FACTOR DE COMPARACIÓN				LA META TRIMESTRAL REALIZADA, SE COMPARA CON LA META TRIMESTRAL Y ANUAL PROGRAMADAS.				



GOBIERNO DEL ESTADO DE SONORA FICHA TECNICA PARA SEGUIMIENTO Y EVALUACION DE INDICADORES DE PROYECTOS Y PROCESOS

NUMERO Y NOMBRE DEL PROGRAMA:		30 - DESARROLLO ECONOMICO, SOSTENIBLE Y SUSTENTABLE	
NOMBRE DEL PROCESO:		ATENCIÓN A LA DEMANDA DE CAPACITACIÓN PARA Y EN EL TRABAJO	
CLAVE PROGRAMATICA:		2111191H4K1331312066	
UNIDAD RESPONSABLE:	INSTITUTO DE CAPACITACIÓN PARA EL TRABAJO DEL ESTADO DE SONORA	UNIDAD EJECUTORA:	DIRECCIÓN ACADEMICA
OBJETIVO DEL PROCESO:		EN EL CORTO Y MEDIANO PLAZO ATENDER LOS REQUERIMIENTOS Y NECESIDADES DE CAPACITACIÓN PARA EL TRABAJO DEL SECTOR PRODUCTIVO Y LA SOCIEDAD EN SU CONJUNTO DEL ESTADO DE SONORA.	

DATOS DEL INDICADOR

NOMBRE INDICADOR:		INDICE DE INSCRIPCIÓN A CURSOS REGULARES	
UNIDAD DE MEDIDA:	CAPACITANDO	TIPO:	PROGRAMÁTICO
RESULTADO ESPERADO:		LOGRAR LA INSCRIPCIÓN DEL 100% DE PERSONAS PROGRAMADAS EN CURSOS REGULARES	
FORMULA CALCULO:		CAPACITANDOS INSCRITOS EN CURSOS REGULARES / CAPACITANDOS PROGRAMADOS PARA INSCRIPCIÓN X 100	
INTERPRETACION:		PORCENTAJE DE PERSONAS INSCRITAS EN CURSOS REGULARES CON RESPECTO A LO PROGRAMADO.	
DIMENSION DEL INDICADOR:	EFICIENCIA	SENTIDO:	ASCENDENTE
VALOR:	ACUMULABLE	FRECUENCIA MEDICION:	TRIMESTRAL

AVANCE DEL INDICADOR:				TRIMESTRE			TRIMESTRE 2	SEMAFORO
META ANUAL	AVANCE DEL TRIMESTRE			AVANCE ACUMULADO			AVANCE RESPECTO DE LA META ANUAL	
	PROGRAMADO	ALCANZADO	%	PROGRAMADO	ALCANZADO	%		
15890	3986	4077	102.28	7970	7766	97.44	48.87	
EVALUACIÓN CUALITATIVA PROSPECTIVA				META TRIMESTRAL ALCANZADA AL 102%				
FACTOR DE COMPARACIÓN				CON EL PROPOSITO DE SEGUIR OBTENIENDO BUENOS RESULTADOS, SE SEGUIRÁN IMPULSANDO LAS CAMPAÑAS DE PROMOCIÓN Y DIFUSIÓN DE NUESTROS CURSOS SE COMPARA LA META TRIMESTRAL REALIZADA CONTRA LA META TRIMESTRAL Y ANUAL PROGRAMADAS CON RESPECTO A ESTOS CURSOS				



GOBIERNO DEL ESTADO DE SONORA FICHA TECNICA PARA SEGUIMIENTO Y EVALUACION DE INDICADORES DE PROYECTOS Y PROCESOS

NUMERO Y NOMBRE DEL PROGRAMA:		30 - DESARROLLO ECONOMICO, SOSTENIBLE Y SUSTENTABLE	
NOMBRE DEL PROCESO:		ATENCIÓN A LA DEMANDA DE CAPACITACIÓN PARA Y EN EL TRABAJO	
CLAVE PROGRAMATICA:		2111191H4K1331312066	
UNIDAD RESPONSABLE:	INSTITUTO DE CAPACITACIÓN PARA EL TRABAJO DEL ESTADO DE SONORA	UNIDAD EJECUTORA:	DIRECCIÓN ACADEMICA
OBJETIVO DEL PROCESO:		EN EL CORTO Y MEDIANO PLAZO ATENDER LOS REQUERIMIENTOS Y NECESIDADES DE CAPACITACIÓN PARA EL TRABAJO DEL SECTOR PRODUCTIVO Y LA SOCIEDAD EN SU CONJUNTO DEL ESTADO DE SONORA.	

DATOS DEL INDICADOR

NOMBRE INDICADOR:		INDICE DE EXPEDICIÓN DE DIPLOMAS EN CURSOS REGULARES	
UNIDAD DE MEDIDA:	DOCUMENTO	TIPO:	PROGRAMÁTICO
RESULTADO ESPERADO:		LOGRAR EL 100% DE LA EXPEDICIÓN DE DIPLOMAS DE CURSOS REGULARES PROGRAMADAS.	
FORMULA CALCULO:		DIPLOMAS EXPEDIDOS DE CURSOS REGULARES / DIPLOMAS PROGRAMADOS PARA SU EXPEDICIÓN X 100	
INTERPRETACION:		PORCENTAJE DE DIPLOMAS DE CURSOS REGULARES EXPEDIDOS, CON RESPECTO A LO PROGRAMADO.	
DIMENSION DEL INDICADOR:	EFICIENCIA	SENTIDO:	ASCENDENTE
VALOR:	ACUMULABLE	FRECUENCIA MEDICION:	TRIMESTRAL

AVANCE DEL INDICADOR:				TRIMESTRE			TRIMESTRE 2	
META ANUAL	AVANCE DEL TRIMESTRE			AVANCE ACUMULADO			AVANCE RESPECTO DE LA META ANUAL:	SEMAFORO
	PROGRAMADO	ALCANZADO	%	PROGRAMADO	ALCANZADO	%		
10180	2553	3206	125.57	5106	5972	116.96	58.66	
EVALUACIÓN CUALITATIVA				EL RESULTADO ALCANZADO DE ESTA META TRIMESTRAL RESPECTO A LO PROGRAMADO, FUE DEL 126%, DERIVADO DEL BUEN TRABAJO DE LA PROMOCIÓN Y DIFUSIÓN QUE SE LLEVO A CABO DE ESTOS CURSOS POR PARTE DEL INSTITUTO.				
PROSPECTIVA				A EFECTO DE MANTENER NUESTRO NIVEL DE INSCRIPCIÓN EN ESTOS CURSOS, SE SEGUIRÁN IMPULSANDO LAS CAMPAÑAS DE PROMOCIÓN Y DIFUSIÓN QU HASTA HOY HEMOS VENIDO IMPLEMENTANDO				
FACTOR DE COMPARACIÓN				SE COMPÁRA LA META TRIMESTRAL REALIZADA CONTRA LA META TRIMESTRAL Y ANUAL PROGRAMADAS.				



GOBIERNO DEL ESTADO DE SONORA FICHA TECNICA PARA SEGUIMIENTO Y EVALUACION DE INDICADORES DE PROYECTOS Y PROCESOS

NUMERO Y NOMBRE DEL PROGRAMA:		30 - DESARROLLO ECONÓMICO, SOSTENIBLE Y SUSTENTABLE	
NOMBRE DEL PROCESO:		ATENCIÓN A LA DEMANDA DE CAPACITACIÓN PARA Y EN EL TRABAJO	
CLAVE PROGRAMÁTICA:		2111191H4K1331312066	
UNIDAD RESPONSABLE:	INSTITUTO DE CAPACITACIÓN PARA EL TRABAJO DEL ESTADO DE SONORA	UNIDAD EJECUTORA:	DIRECCIÓN ACADEMICA
OBJETIVO DEL PROCESO:		EN EL CORTO Y MEDIANO PLAZO ATENDER LOS REQUERIMIENTOS Y NECESIDADES DE CAPACITACIÓN PARA EL TRABAJO DEL SECTOR PRODUCTIVO Y LA SOCIEDAD EN SU CONJUNTO DEL ESTADO DE SONORA.	

DATOS DEL INDICADOR

NOMBRE INDICADOR:		INDICE DE INSCRIPCIÓN A CURSOS DE EXTENSIÓN.	
UNIDAD DE MEDIDA:	CAPACITANDO	TIPO:	PROGRAMÁTICO
RESULTADO ESPERADO:		INSCRIBIR EN CURSOS DE EXTENSIÓN AL 100% DE CAPACITANDOS PROGRAMADOS.	
FORMULA CALCULO:		CAPACITANDOS INSCRITOS A CURSOS DE EXTENSIÓN / CAPACITANDOS PROGRAMADOS X 100	
INTERPRETACION:		PORCENTAJE DE CAPACITANDOS ATENDIDOS EN CURSOS DE EXTENSIÓN CON RESPECTO A LO PROGRAMADO.	
DIMENSION DEL INDICADOR:	EFICIENCIA	SENTIDO:	ASCENDENTE
VALOR:	ACUMULABLE	FRECUENCIA MEDICION:	TRIMESTRAL

AVANCE DEL INDICADOR:				TRIMESTRE			TRIMESTRE 2	SEMAFORO
META ANUAL	AVANCE DEL TRIMESTRE			AVANCE ACUMULADO			AVANCE RESPECTO DE LA META ANUAL	
	PROGRAMADO	ALCANZADO	%	PROGRAMADO	ALCANZADO	%		
6490	1610	2585	160.55	3260	5253	161.13	80.93	
EVALUACIÓN CUALITATIVA				META TRIMESTRAL ALCANZADA AL 99%, PORCENTAJE CONSIDERADO UN EXCELENTE RESULTADO EL CUAL TAMBIÉN SE DERIVA DE LA EXTENSIVA PROMOCIÓN DE NUESTROS CURSOS A TRAVÉS DE LOS PLANTELES Y DIRECCIÓN DE VINCULACIÓN DEL INSTITUTO..				
PROSPECTIVA				CON EL PROPÓSITO DE SEGUIR OBTENIENDO BUENOS RESULTADOS EN NUESTRA MATRICULA, SE DARÁ CONTINUIDAD A NUESTRAS CAMPAÑAS DE PROMOCIÓN Y DIFUSIÓN,				
FACTOR DE COMPARACIÓN				SE COMPARA LA META TRIMESTRAL REALIZADA CONTRA LA META TRIMESTRAL Y ANUAL PROGRAMADAS				



GOBIERNO DEL ESTADO DE SONORA FICHA TECNICA PARA SEGUIMIENTO Y EVALUACION DE INDICADORES DE PROYECTOS Y PROCESOS

NUMERO Y NOMBRE DEL PROGRAMA:		30 - DESARROLLO ECONÓMICO, SOSTENIBLE Y SUSTENTABLE	
NOMBRE DEL PROCESO:		ATENCIÓN A LA DEMANDA DE CAPACITACIÓN PARA Y EN EL TRABAJO	
CLAVE PROGRAMATICA:		2111191H4K1331312066	
UNIDAD RESPONSABLE:	INSTITUTO DE CAPACITACIÓN PARA EL TRABAJO DEL ESTADO DE SONORA	UNIDAD EJECUTORA:	DIRECCIÓN ACADEMICA
OBJETIVO DEL PROCESO:		EN EL CORTO Y MEDIANO PLAZO ATENDER LOS REQUERIMIENTOS Y NECESIDADES DE CAPACITACIÓN PARA EL TRABAJO DEL SECTOR PRODUCTIVO Y LA SOCIEDAD EN SU CONJUNTO DEL ESTADO DE SONORA.	

DATOS DEL INDICADOR

NOMBRE INDICADOR:		INDICE DE EXPEDICIÓN DE CONSTANCIAS DE CURSOS DE EXTENSIÓN	
UNIDAD DE MEDIDA:	DOCUMENTO	TIPO:	PROGRAMÁTICO
RESULTADO ESPERADO:		LOGRAR EXPEDIR EL 100% DE CONSTANCIAS DE EXTENSIÓN PROGRAMADAS.	
FORMULA CALCULO:		CONSTANCIAS DE CURSOS DE EXTENSIÓN EXPEDIDAS / CONSTANCIAS PROGRAMADAS PARA SU EXPEDICIÓN X 100.	
INTERPRETACION:		PORCENTAJE DE CONSTANCIAS DE EXTENSIÓN EXPEDIDAS CON RESPECTO A LO PROGRAMADO.	
SENSACION DEL INDICADOR:	EFICIENCIA	SENTIDO:	ASCENDENTE
VALOR:	ACUMULABLE	FRECUENCIA MEDICION:	TRIMESTRAL

AVANCE DEL INDICADOR:				TRIMESTRE			TRIMESTRE 2	
META ANUAL	AVANCE DEL TRIMESTRE			AVANCE ACUMULADO			AVANCE RESPECTO DE LA META ANUAL	SEMAFORO
	PROGRAMADO	ALCANZADO	%	PROGRAMADO	ALCANZADO	%		
4946	1226	2683	218.84	2488	5022	201.84	101.53	
EVALUACIÓN CUALITATIVA				AL IGUAL QUE EN EL CASO DE LA INSCRIPCIÓN REFERENTE A ESTOS CURSOS,, EN CUANTO A CERTIFICACIÓN SE REFIERE, LA META TRIMESTRAL EN ESTE CASO, FUE SUPERADA CON EL 88% , BÁSICAMENTE DEBIDO AL REZAGO EXISTENTE EN EL PROCESO DE EXPEDICIÓN DE CONSTANCIAS DE ESTOS CURSOS.				
PROSPECTIVA				A EFECTO DE HOMOLOGAR, EL NUEMRO DE ALUMNOS INSCRITOS Y CERTIFICADOS EN ESTOS CURSOS, SE PROCURARÁ AVANZAR EN LA REGULARIZACIÓN DE REZAGOS DE LA CERTIFICACIÓN.				
FACTOR DE COMPARACIÓN				SE COMPARA LA META TRIMESTRAL REALIZADA, CONTRA LA META TRIMESTRAL Y ANUAL PROGRAMADAS.				



GOBIERNO DEL ESTADO DE SONORA FICHA TECNICA PARA SEGUIMIENTO Y EVALUACION DE INDICADORES DE PROYECTOS Y PROCESOS

NUMERO Y NOMBRE DEL PROGRAMA:		30 - DESARROLLO ECONÓMICO, SOSTENIBLE Y SUSTENTABLE	
NOMBRE DEL PROCESO:		ATENCIÓN A LA DEMANDA DE CAPACITACIÓN PARA Y EN EL TRABAJO	
CLAVE PROGRAMATICA:		2111191H4K1331312066	
UNIDAD RESPONSABLE:	INSTITUTO DE CAPACITACIÓN PARA EL TRABAJO DEL ESTADO DE SONORA	UNIDAD EJECUTORA:	DIRECCIÓN ACADEMICA
OBJETIVO DEL PROCESO:		EN EL CORTO Y MEDIANO PLAZO ATENDER LOS REQUERIMIENTOS Y NECESIDADES DE CAPACITACIÓN PARA EL TRABAJO DEL SECTOR PRODUCTIVO Y LA SOCIEDAD EN SU CONJUNTO DEL ESTADO DE SONORA.	

DATOS DEL INDICADOR

NOMBRE INDICADOR:		INDICE DE INSCRIPCIÓN A CURSOS DE CAPACITACIÓN ACELERADA ESPECIFICA	
UNIDAD DE MEDIDA:	CAPACITANDO	TIPO:	PROGRAMÁTICO
RESULTADO ESPERADO:		LOGRA LA INSCRIPCIÓN DEL 100% DE INSCRIPCIÓN DE CURSOS DE CAPACITACIÓN ACELERADA ESPECIFICA PROGRAMADOS	
FORMULA CALCULO:		CAPACITANDOS INSCRITOS A CURSOS DE CAPACITACIÓN ACELERADA ESPECIFICA / CAPACITANDOS PROGRAMADOS PARA SU INSCRIPCIÓN X 100	
INTERPRETACION:		PORCENTAJE DE CAPACITANDOS INSCRITOS EN CURSOS DE CAPACITACIÓN ACELERADA ESPECIFICA, CON RESPECTO A LO PROGRAMADO.	
DIMENSION DEL INDICADOR:	EFICIENCIA	SENTIDO:	ASCENDENTE
VALOR:	ACUMULABLE	FRECUENCIA MEDICION:	TRIMESTRAL

AVANCE DEL INDICADOR:				TRIMESTRE			TRIMESTRE 2	
META ANUAL	AVANCE DEL TRIMESTRE			AVANCE ACUMULADO			AVANCE RESPECTO DE LA META ANUAL	SEMAFORO
	PROGRAMADO	ALCANZADO	%	PROGRAMADO	ALCANZADO	%		
2489	613	1238	201.95	1225	1563	127.59	62.79	
EVALUACIÓN CUALITATIVA				PRODUCTO DEL BUEN TRABAJO DE PROMOCIÓN Y DIFUSIÓN QUE NUESTRO INSTITUTO HA LLEVADO A CABO CON RESPECTO A ESTOS CURSOS ADEMÁS DE LOS TRABAJOS DE VINCULACIÓN EN EL SECTOR PÚBLICO Y PRIVADO, LA META TRIMESTRAL PROGRAMADA EN ESTE SEGUNDO TRIMESTRE, FUE SUPERADA CON EL 102%.				
PROSPECTIVA				CON EL PROPÓSITO DE MANTENER NUESTROS NIVELES DE INSCRIPCIÓN EN ESTOS CURSOS, SEGUIREMOS LLEVANDO A CABO NUESTRO TRABAJO DE PROMOCIÓN Y VINCULACIÓN.				
FACTOR DE COMPARACIÓN				SE COMPARA LA META TRIMESTRAL REALIZADA CONTRA LA META TRIMESTRAL Y ANUAL PROGRAMADAS				




GOBIERNO DEL ESTADO DE SONORA FICHA TECNICA PARA SEGUIMIENTO Y EVALUACION DE INDICADORES DE PROYECTOS Y PROCESOS

NUMERO Y NOMBRE DEL PROGRAMA:		30 - DESARROLLO ECONÓMICO, SOSTENIBLE Y SUSTENTABLE	
NOMBRE DEL PROCESO:		ATENCIÓN A LA DEMANDA DE CAPACITACIÓN PARA Y EN EL TRABAJO	
CLAVE PROGRAMATICA:		2111191H4K1331312066	
UNIDAD RESPONSABLE:	INSTITUTO DE CAPACITACIÓN PARA EL TRABAJO DEL ESTADO DE SONORA	UNIDAD EJECUTORA:	DIRECCIÓN ACADEMICA
OBJETIVO DEL PROCESO:		EN EL CORTO Y MEDIANO PLAZO ATENDER LOS REQUERIMIENTOS Y NECESIDADES DE CAPACITACIÓN PARA EL TRABAJO DEL SECTOR PRODUCTIVO Y LA SOCIEDAD EN SU CONJUNTO DEL ESTADO DE SONORA.	

DATOS DEL INDICADOR			
NOMBRE INDICADOR:		INDICE DE EXPEDICIÓN DE CONSTANCIAS DE CURSOS DE CAPACITACIÓN ACELERADA ESPECÍFICA.	
UNIDAD DE MEDIDA:	DOCUMENTO	TIPO:	PROGRAMÁTICO
RESULTADO ESPERADO:		LOGRAR LA EXPEDICIÓN DEL 100% DE CONSTANCIAS DE CURSOS DE CAPACITACIÓN ACELERADA ESPECIFICA PROGRAMADAS.	
FORMULA CALCULO:		CONSTANCIAS EXPEDIDAS DE CURSOS DE CAPACITACIÓN ACELERADA ESPECÍFICA / CONSTANCIAS PROGRAMADAS PARA SU EXPEDICIÓN.	
INTERPRETACION:		PORCENTAJE DE CONSTANCIAS DE CURSOS DE CAPACITACIÓN ACELERADA ESPECÍFICA EXPEDIDAS CON RESPECTO A LO PROGRAMADO.	
DIMENSION DEL INDICADOR:	EFICIENCIA	SENTIDO:	ASCENDENTE
VALOR:	ACUMULABLE	FRECUENCIA MEDICION:	TRIMESTRAL

AVANCE DEL INDICADOR:				TRIMESTRE			TRIMESTRE 2	
META ANUAL	AVANCE DEL TRIMESTRE			AVANCE ACUMULADO			AVANCE RESPECTO DE LA META ANUAL	SEMAFORO
	PROGRAMADO	ALCANZADO	%	PROGRAMADO	ALCANZADO	%		
2240	550	804	146.18	1100	1297	117.9	57.9	
EVALUACIÓN CUALITATIVA				LA META TRIMESTRAL PROGRAMADA EN LA EXPEDICIÓN DE CONSTANCIAS DE ESTOS CURSOS FUE SUPERADA CON EL 46%, DERIVADO, DE LA REGULARIZACIÓN DEL REZAGA EN LA EXPEDICIÓN DE ESTE TIPO DE CONSTANCIAS				
PROSPECTIVA				A EFECTO DE HOMOLOGAR LA INSCRIPCIÓN CON LA CERTIFICACIÓN EN ESTOS CURSOS, NOS ABOCAREMOS A LA REGULARIZACIÓN DE REZAGOS EN LA EXPEDICIÓN DE CONSTANCIAS DE ESTOS CURSOS.				
FACTOR DE COMPARACIÓN				SE COMPARA LA META TRIMESTRAL REALIZADA, CON LA META TRIMESTRAL Y ANUAL PROGRAMADAS				

	GOBIERNO DEL ESTADO DE SONORA FICHA TECNICA PARA SEGUIMIENTO Y EVALUACION DE INDICADORES DE PROYECTOS Y PROCESOS
----------------------------------------------------------------------------------	-------------------------------------------------------------------------------------------------------------------------

NUMERO Y NOMBRE DEL PROGRAMA:		30 - DESARROLLO ECONÓMICO, SOSTENIBLE Y SUSTENTABLE	
NOMBRE DEL PROCESO:		ATENCIÓN A LA DEMANDA DE CAPACITACIÓN PARA Y EN EL TRABAJO	
CLAVE PROGRAMATICA:		2111191H4K1331312066	
UNIDAD RESPONSABLE:	INSTITUTO DE CAPACITACIÓN PARA EL TRABAJO DEL ESTADO DE SONORA	UNIDAD EJECUTORA:	DIRECCIÓN ACADEMICA
OBJETIVO DEL PROCESO:		EN EL CORTO Y MEDIANO PLAZO ATENDER LOS REQUERIMIENTOS Y NECESIDADES DE CAPACITACIÓN PARA EL TRABAJO DEL SECTOR PRODUCTIVO Y LA SOCIEDAD EN SU CONJUNTO DEL ESTADO DE SONORA.	

DATOS DEL INDICADOR			
NOMBRE INDICADOR:		INDICE DE EVALUACIÓN DEL RECONOCIMIENTO OFICIAL DE COMPETENCIAS OCUPACIONALES ROCO	
UNIDAD DE MEDIDA:	CAPACITANDO	TIPO:	PROGRAMÁTICO
RESULTADO ESPERADO:		LOGRAR LA EVALUACIÓN DEL 100% DE CAPACITANDOS REGISTRADOS EN EL SERVICIO DE CERTIFICACIÓN OFICIAL DE COMPETENCIAS OCUPACIONALES ROCO.	
FORMULA CALCULO:		CAPACITANDOS EVALUADOS EN ROCO / CAPACTANDOS PROGRAMADOS PARA SU EVALUACIÓN X 100	
INTERPRETACION:		PORCENTAJE DE CAPACITANDOS EVALUADOS EN ROCO, RESPECTO A LO PROGRAMADO.	
DIMENSION DEL INDICADOR:	EFICIENCIA	SENTIDO:	ASCENDENTE
VALOR:	ACUMULABLE	FRECUENCIA MEDICION:	TRIMESTRAL

AVANCE DEL INDICADOR:				TRIMESTRE			TRIMESTRE 2	
META ANUAL	AVANCE DEL TRIMESTRE			AVANCE ACUMULADO			AVANCE RESPECTO DE LA META ANUAL	SEMAFORO
	PROGRAMADO	ALCANZADO	%	PROGRAMADO	ALCANZADO	%		
200	51	36	70.58	101	88	87.12	44	
EVALUACIÓN CUALITATIVA				EL AVANCE ALCANZADO EN ESTA META ESTE SEGUNDO TRIMESTRE FUE DEL 71%, CONSIDERADO REGULAR, OBEDECIENDO ESTO A UNA CAÍDA EN LA DIFUSIÓN Y PROMOCIÓN DE ESTE SERVICIO OFRECIDO POR EL INSTITUTO.				
PROSPECTIVA				A EFECTO DE PODER RECUPERAR LOS BUENOS NIVELES ALCANZADOS EN LA PRESTACIÓN DE ESTE SERVICIO EN TRIMESTRES ANTERIORES, SE REDOBLARÁN ESFUERZOS Y RE ENCAUZARÁN LAS CAMPAÑAS DE PROMOCIÓN Y DIFUSIÓN DE ESTE.				
FACTOR DE COMPARACIÓN				SE COMPARA LA META TRIMESTRAL REALIZADA CONTRA LA META TRIMESTRAL Y ANUAL PROGRAMADAS.				



GOBIERNO DEL ESTADO DE SONORA FICHA TECNICA PARA SEGUIMIENTO Y EVALUACION DE INDICADORES DE PROYECTOS Y PROCESOS

NUMERO Y NOMBRE DEL PROGRAMA:		30 - DESARROLLO ECONÓMICO, SOSTENIBLE Y SUSTENTABLE	
NOMBRE DEL PROCESO:		ATENCIÓN A LA DEMANDA DE CAPACITACIÓN PARA Y EN EL TRABAJO	
CLAVE PROGRAMATICA:		2111191H4K1331312066	
UNIDAD RESPONSABLE:	INSTITUTO DE CAPACITACIÓN PARA EL TRABAJO DEL ESTADO DE SONORA	UNIDAD EJECUTORA:	DIRECCIÓN ACADEMICA
OBJETIVO DEL PROCESO:		EN EL CORTO Y MEDIANO PLAZO ATENDER LOS REQUERIMIENTOS Y NECESIDADES DE CAPACITACIÓN PARA EL TRABAJO DEL SECTOR PRODUCTIVO Y LA SOCIEDAD EN SU CONJUNTO DEL ESTADO DE SONORA.	

DATOS DEL INDICADOR

NOMBRE INDICADOR:		INDICE DE EXPEDICIÓN DE DIPLOMAS PARA EL RECONOCIMIENTO OFICIAL DE COMPETENCIAS OCUPACIONALES ROCO	
UNIDAD DE MEDIDA:	DOCUMENTO	TIPO:	PROGRAMÁTICO
RESULTADO ESPERADO:		LOGRAR LA EXPEDICIÓN DEL 100% DE DIPLOMAS DE RECONOCIMIENTO OFICIAL DE COMPETENCIAS OCUPACIONALES PROGRAMADOS.	
FORMULA CALCULO:		DIPLOMAS ROCO EXPEDIDOS / DIPLOMAS PROGRAMADOS PARA SU EXPEDICIÓN X 100%	
INTERPRETACION:		PORCENTAJE DE DIPLOMAS ROCO EXPEDIDOS, CON RESPECTO A LO PROGRAMADO.	
DIMENSION DEL INDICADOR:	EFICIENCIA	SENTIDO:	ASCENDENTE
VALOR:	ACUMULABLE	FRECUENCIA MEDICION:	TRIMESTRAL

AVANCE DEL INDICADOR:				TRIMESTRE			TRIMESTRE 2	SEMAFORO
META ANUAL	AVANCE DEL TRIMESTRE			AVANCE ACUMULADO			AVANCE RESPECTO DE LA META ANUAL	
	PROGRAMADO	ALCANZADO	%	PROGRAMADO	ALCANZADO	%		
195	49	57	116.32	97	119	122.68	61.02	
EVALUACIÓN CUALITATIVA				META TRIMESTRAL SUPERADA CON EL 16%, DERIVADO DE UN REZAGO EN LA EXPEDICIÓN DE DIPLOMAS DE ESTE SERVICIO				
PROSPECTIVA				PARA EVITAR ESTE TIPO DE SITUACIONES, SE TRABAJARÁ EN LA REGULARIZACIÓN DE CUALQUIER TIPO DE REZAGO EN LA EXPEDICIÓN DE DIPLOMAS ROCO.				
FACTOR DE COMPARACIÓN				SE COMPARA LA META TRIMESTRAL REALIZADA CONTRA LA META TRIMESTRAL Y ANUAL PROGRAMADAS.				

Sistema Estatal de Evaluación
Gastos por proyectos de Inversión
Instituto de Capacitación para el Trabajo del Estado de Sonora
Del 01 de Enero al 30 de Junio de 2016
(pesos)

ETCA-III-16

TRIMESTRE: SEGUNDO

GASTO DE INVERSION EJERCIDO:

NOMBRE DEL PROYECTO

MONTO EROGADO

*

NADA QUE PRESENTAR EN ESTE APARTADO

"Bajo protesta de decir verdad declaramos que los Estados Financieros y sus Notas, son razonablemente correctos y son responsabilidad del emisor"

* Se deberán informar con todas las fuentes del recurso.

Ya sean obras con Recurso Federal, Recurso Estatal e Ingresos Propios del ente Público.

Elaboró:




Lic. Alejandro Villegas Orantes
Director de Recursos Financieros

Revisó:



Lic. Joaquín González Gastélum
Director Administrativo

Autorizó:



C.P. María de Guadalupe Olvera Tapia
Directora General

**Sistema Estatal de Evaluación
Indicadores de Postura Fiscal
Instituto de Capacitación para el Trabajo del Estado de Sonora
Del 01 de Enero al 30 de Junio de 2016**

ETCA-IV-17

(pesos)

TRIMESTRE: SEGUNDO

Concepto	Estimado Original Anual	Devengado	Pagado 3
I. Ingresos Presupuestarios (I= 1 + 2)	137,906,286.06	63,119,764.49	63,119,764.49
1. Ingresos Gobierno del Estado 1			
2. Ingresos Sector Paraestatal 1	137,906,286.06	63,119,764.49	63,119,764.49
II. Egresos Presupuestarios (II= 3+4)	137,906,286.06	43,467,801.00	43,467,801.00
3. Egresos del Gobierno de la Entidad Federativa 2			
4. Egresos del Sector Paraestatal 2	137,906,286.06	43,467,801.00	43,467,801.00
III. Balance Presupuestario (Superávit o Déficit) (III= I-II)	0.00	19,651,963.49	19,651,963.49
Concepto	Estimado Original Anual	Devengado	Pagado 3
III. Balance Presupuestario (Superávit o Déficit)		19,651,963.49	19,651,963.49
IV. Interés, Comisiones y Gastos de la Deuda			
V. Balance Primario (superávit o Déficit) (V= III-IV)		19,651,963.49	19,651,963.49
Concepto	Estimado Original Anual	Devengado	Pagado 3
A. Financiamiento			
B. Amortización de la Deuda			
C. Endeudamiento o Desendeudamiento (C=A-B)			

"Bajo protesta de decir verdad declaramos que los Estados Financieros y sus Notas, son razonablemente correctos y son responsabilidad del emisor"

1 Los Ingresos que se presentan son los ingresos presupuestario totales sin incluir los ingresos por financiamientos. Los Ingresos del Gobierno de la Entidad Federativa corresponden a los del Poder Ejecutivo, Legislativo Judicial y Autónomos.

2 Los egresos que se presentan son los egresos presupuestarios totales sin incluir los egresos por amortización. Los egresos del Gobierno de la Entidad Federativa corresponden a los del Poder Ejecutivo, Legislativo, Judicial y Órganos Autónomos 3 Para Ingresos se reportan los ingresos recaudados; para egresos se reportan los egresos pagados

3 Para Ingresos se reportan los ingresos recaudados; para egresos se reportan los egresos pagados.

Elaboró:

Lic. Alejandro Villegas Orantes
Director de Recursos Financieros

Revisó:

Lic. Joaquín González Gastélum
Director Administrativo

Autorizó:

C.P. María de Guadalupe Olvera Tapia
Directora General

Sistema Estatal de Evaluación
Relación de Cuentas Bancarias Productivas Específicas
Instituto de Capacitación para el Trabajo del Estado de Sonora
Del 01 de Enero al 30 de Junio de 2016
(pesos)

ETCA-IV-18

TRIMESTRE: SEGUNDO

Fondo, Programa o Convenio	Datos de la Cuenta Bancaria	
	Institución Bancaria	Número de Cuenta
1 Ministración Federal	BBVA Bancomer, SA	0447871031
2 Ministración Estatal	BBVA Bancomer, SA	0142407264
3 Ingresos Propios	BBVA Bancomer, SA	0136718019
4 Cursos CAE	BBVA Bancomer, SA	0148934789
5 Fondo de Contingencias	BBVA Bancomer, SA	0154985877
6 Fondo de Contingencias	CI Banco, SA	00001126458
7		
8		
9		
10		


"Bajo protesta de decir verdad declaramos que los Estados Financieros y sus Notas, son razonablemente correctos y son responsabilidad del emisor"

NOTA: La información de este formato es ACUMULADA

Elaboró:


Lic. Alejandro Villegas Orantes
 Director de Recursos Financieros

Revisó:


Lic. Joaquín González Gastélum
 Director Administrativo

Autorizó:


C.P. María de Guadalupe Olvera Tapia
 Directora General