

Formatos

Listado de Formatos ETCA "Informes Trimestrales Contabilidad Armonizada"

No	Formato	Descripción
----	---------	-------------

I.- Información Contable

1	ETCA-I-01	Estado de Situación Financiera
2	ETCA-I-02	Estado de Actividades
4	ETCA-I-03	Estado de Variación en la Hacienda Pública
5	ETCA-I-04	Estado de Cambios en la Situación Financiera
3	ETCA-I-05	Flujo de Efectivo
8	ETCA-I-06	Estado Analítico del Activo
9	ETCA-I-07	Estado Analítico de la Deuda y Otros Pasivos
6	ETCA-I-08	Informe sobre Pasivos Contingentes
7	ETCA-I-09	Notas a los Estados Financieros

II.- Información Presupuestaria

10	ETCA-II-10	Estado Analítico de Ingresos
11	ETCA-II-10-A	Conciliación entre los Ingresos Presupuestarios y Contables
12	ETCA-II-11	Estado Analítico del Ejercicio Presupuesto de Egresos Clasificación Por Objeto del Gasto (Capítulo y Concepto)
13	ETCA-II-11-A	Estado Analítico del Ejercicio Presupuesto de Egresos Clasificación Económica (Por Tipo de Gasto)
14	ETCA-II-11-B1	Estado Analítico del Ejercicio Presupuesto de Egresos Por Unidad Administrativa
15	ETCA-II-11-B2	Estado Analítico del Ejercicio Presupuesto de Egresos Clasificación Administrativa, Por Poderes
16	ETCA-II-11-B3	Estado Analítico del Ejercicio Presupuesto de Egresos Clasificación Administrativa, Por tipo de Organismo o Entidad Paraestatal
17	ETCA-II-11-C	Estado Analítico del Ejercicio Presupuesto de Egresos Clasificación Funcional (Finalidad y Función)
18	ETCA-II-11-D	Conciliación entre los Egresos Presupuestarios y los Gastos Contables
19	ETCA-II-11-E	Estado Analítico del Ejercicio Presupuesto de Egresos Por Partida del Gasto
20	ETCA-II-12	Endeudamiento Neto
21	ETCA-II-13	Intereses de la Deuda

III.- Información Programática

22	ETCA-III-14	Gasto por Categoría Programática
23	ETCA-III-15	Seguimiento y Evaluación de Indicadores de Proyectos y Procesos (Gasto por Categoría Programática, Metas y Programas; Análisis Programático-Presupuestal con Indicadores de Resultados)
24	ETCA-III-16	Gasto por Proyectos de Inversión

IV.- Información Complementaria-Anexos

La información complementaria para generar las cuentas nacionales y atender otros requerimientos provenientes de Organismos Internacionales de los que México es miembro.

25	ETCA-IV-17	Indicadores de Postura Fiscal
26	ETCA-IV-18	Relación de Cuentas Bancarias Productivas Específicas
27	ETCA-IV-19	Relación de Bienes que Componen su Patrimonio
28	ETCA-IV-20	Relación de esquemas bursátiles y de coberturas financieras
	Otros	Formato libre

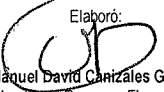
Sistema Estatal de Evaluación
Estado de Situación Financiera
 Instituto de Capacitación para el Trabajo del Estado de Sonora
 Al 30 de Septiembre de 2016
 (PESOS)

ETCA-I-01

TRIMESTRE: TERCERO

ACTIVO	2016	2015	PASIVO	2016	2015
Activo Circulante			Pasivo Circulante		
Efectivo y Equivalentes	52,821,955.67	22,506,085.52	Cuentas por Pagar a Corto Plazo	3,080,501.48	7,291,237.83
Derechos a Recibir Efectivo o Equivalentes	107,992.63	24,346.34	Documentos por Pagar a Corto Plazo	-	-
Derechos a Recibir Bienes o Servicios	140,917.08	81,801.22	Porción a Corto Plazo de la Deuda Pública a Largo Plazo	-	-
Inventarios	-	-	Títulos y Valores a Corto Plazo	-	-
Almacenes	331,967.32	559,908.10	Pasivos Diferidos a Corto Plazo	-	-
Estimación por Pérdida o Deterioro de Activos Circulantes	-	-	Fondos y Bienes de Terceros en Garantía y/o Administración a Corto Plazo	-	-
Otros Activos Circulantes	-	-	Provisiones a Corto Plazo	-	-
			Otros Pasivos a Corto Plazo	-	-
Total de Activos Circulantes	53,402,832.70	23,172,141.18	Total de Pasivos Circulantes	3,080,501.48	7,291,237.83
Activo No Circulante			Pasivo No Circulante		
Inversiones Financieras a Largo Plazo	-	8,553,394.85	Cuentas por Pagar a Largo Plazo	-	-
Derechos a Recibir Efectivo o Equivalentes a Largo Plazo	3,176,240.00	-	Documentos por Pagar a Largo Plazo	-	-
	35,435,882.89	35,435,882.89		-	-
Bienes Inmuebles, Infraestructura y Construcciones en Proceso	-	-	Deuda Pública a Largo Plazo	-	-
Bienes Muebles	29,469,053.95	28,037,249.27	Pasivos Diferidos a Largo Plazo	-	-
Activos Intangibles	-	-	Fondos y Bienes de Terceros en Garantía y/o en Administración a Largo Plazo	-	-
Depreciación, Deterioro y Amortización Acumulada de Bienes	755,512.22	369,370.18	Provisiones a Largo Plazo	39,373.93	71,399.68
Activos Diferidos	1,463,665.90	1,453,749.93			
Estimación por Pérdida o Deterioro de Activos no Circulantes	-	-			
Otros Activos no Circulantes	-	-			
Total de Activos No Circulantes	68,789,330.52	73,110,906.76	Total de Pasivos No Circulantes	39,373.93	71,399.68
Total de Activos	122,192,163.22	96,283,047.94	Total de Pasivo	3,119,875.41	7,362,637.51
			Hacienda Pública/Patrimonio		
			Hacienda Pública/Patrimonio Contribuido	61,557,872.46	61,557,872.46
			Aportaciones	1,462,361.28	1,462,361.28
			Donaciones de Capital	60,095,511.18	60,095,511.18
			Actualización de la Hacienda Pública/Patrimonio	-	-
			Hacienda Pública/Patrimonio Generado	57,514,415.35	27,362,537.97
			Resultados del Ejercicio (Ahorro/ Desahorro)	30,151,877.38	6,898,128.44
			Resultados de Ejercicios Anteriores	26,986,274.29	20,088,145.85
			Revalúos	-	-
			Reservas	-	-
			Rectificaciones de Resultados de Ejercicios Anteriores	376,263.68	376,263.68
			Exceso o Insuficiencia en la Actualización de la Hacienda Pública/Patrimonio	-	-
			Resultado por Posición Monetaria	-	-
			Resultado por Tenencia de Activos no Monetarios	-	-
			Total Hacienda Pública/Patrimonio	119,072,287.81	88,920,410.43
			Total de Pasivo y Hacienda Pública/Patrimonio	122,192,163.22	96,283,047.94

"Bajo protesta de decir verdad declaramos que los Estados Financieros y sus Notas, son razonablemente correctos y son responsabilidad del emisor"

Elaboró:

 Lic. Maquel David Canizales Gamez
 Director de Recursos Financieros

Revisó:

 Lic. Joaquín González Gastélum
 Director Administrativo

Autorizó:

 Lic. María de Guadalupe Olvera Tapia
 Directora General


Sistema Estatal de Evaluación
Estado de Actividades
Instituto de Capacitación para el Trabajo del Estado de Sonora
Del 01 de Enero al 30 de Septiembre de 2016
(PESOS)


ETCA-I-02

TRIMESTRE: TERCERO

	2016	2015
INGRESOS Y OTROS BENEFICIOS		
Ingresos de la Gestión:	8,889,651.00	7,296,528.35
Impuestos		
Cuotas y Aportaciones de Seguridad Social		
Contribuciones de Mejoras		
Derechos		
Productos de Tipo Corriente ¹		
Aprovechamientos de Tipo Corriente		
Ingresos por Venta de Bienes y Servicios	8,889,651.00 \$	7,296,528.35
Ingresos no Comprendidos en las Fracciones de la Ley de Ingresos Causados en Ejercicios Fiscales Anteriores Pendientes de Liquidación o Pago		
Participaciones, Aportaciones, Transferencias, Asignaciones, Subsidios y Otras Ayudas	87,248,306.40	58,074,670.41
Participaciones y Aportaciones		
Transferencia, Asignaciones, Subsidios y Otras Ayudas	87,248,306.40	58,074,670.41
Otros Ingresos y Beneficios	61,519.31	701.64
Ingresos Financieros	55,940.55	701.64
Incremento por Variación de Inventarios		
Disminución del Exceso de Estimaciones por Pérdida o Deterioro u Obsolescencia		
Disminución del Exceso de Provisiones		
Otros Ingresos y Beneficios Varios	5,578.76	
Total de Ingresos y Otros Beneficios	96,199,476.71	65,371,900.40
GASTOS Y OTRAS PÉRDIDAS		
Gastos de Funcionamiento	65,661,457.29	54,745,228.87
Servicios Personales	55,328,586.64 \$	47,970,709.17
Materiales y Suministros	2,525,129.53	1,876,583.28
Servicios Generales	7,807,741.12	4,897,936.42
Transferencia, Asignaciones, Subsidios y Otras Ayudas	0.00	0.00
Transferencias Internas y Asignaciones al Sector Público		
Transferencias al Resto del Sector Público		
Subsidios y Subvenciones		
Ayudas Sociales		
Pensiones y Jubilaciones		
Transferencias a Fideicomisos, Mandatos y Contratos Análogos		
Transferencias a la Seguridad Social		
Donativos		
Transferencias al Exterior		
Participaciones y Aportaciones	0.00	0.00
Participaciones		
Aportaciones		
Convenios		
Intereses, Comisiones y Otros Gastos de la Deuda Pública	0.00	0.00
Intereses de la Deuda Pública		
Comisiones de la Deuda Pública		
Gastos de la Deuda Pública		
Costo por Coberturas		
Apoyos Financieros		
Otros Gastos y Pérdidas Extraordinarias	386,142.04	33,559.70
Estimaciones, Depreciaciones, Deterioros, Obsolescencia y Amortizaciones	386,142.04	33,559.70
Provisiones		
Disminución de Inventarios		
Aumento por Insuficiencia de Estimaciones por Pérdida o Deterioro y Obsolescencia		
Aumento por Insuficiencia de Provisiones		
Otros Gastos		
Inversión Pública	0.00	0.00
Inversión Pública no Capitalizable		
Total de Gastos y Otras Pérdidas	66,047,599.33	54,778,788.57
Resultados del Ejercicio (Ahorro/Desahorro)	30,151,877.38	10,593,111.83

Bajo protesta de decir verdad declaramos que los Estados Financieros y sus Notas, son razonablemente correctos y son responsabilidad del emisor

Elaboró:

Lic. Manuel David Capizales Gamez
Director de Recursos Financieros

Revisó:

Lic. Joaquín González Gastélum
Director Administrativo

Autorizó:

C.P. María de Guadalupe Olvera Tapia
Directora General

Sistema Estatal de Evaluación
Estado de Variación en la Hacienda Pública
Instituto de Capacitación para el Trabajo del Estado de Sonora
 al 30 de Septiembre de 2016
 (PESOS)

ETCA-I-03

TRIMESTRE: TERCERO

Concepto	Hacienda Pública / Patrimonio Contribuido	Hacienda Pública / Patrimonio Generado de Ejercicio Anteriores	Hacienda Pública / Patrimonio Generado del Ejercicio	Ajustes por Cambios de Valor	Total
Rectificaciones de Resultados de Ejercicios Anteriores			-6,898,128.44		
Patrimonio Neto Inicial Ajustado del Ejercicio	61,557,872.46	0.00	0.00	0.00	61,557,872.46
Aportaciones	1,462,361.28				1,462,361.28
Donaciones de Capital	60,095,511.18				60,095,511.18
Actualización de la Hacienda Pública/Patrimonio					0.00
Variaciones de la Hacienda Pública / Patrimonio Neto del Ejercicio	0.00	20,464,409.53	6,898,128.44	0.00	27,362,537.97
Resultados del Ejercicio (Ahorro/Desahorro)			6,898,128.44		6,898,128.44
Resultados de Ejercicios Anteriores		20,464,409.53			20,464,409.53
Revalúos					0.00
Reservas					0.00
Hacienda Pública / Patrimonio Neto Final del Ejercicio 2015	61,557,872.46	20,464,409.53	6,898,128.44	0.00	88,920,410.43
Cambios en la Hacienda Pública / Patrimonio Neto del Ejercicio 2016	0.00	0.00	0.00	0.00	0.00
Aportaciones					0.00
Donaciones de Capital					0.00
Actualización de la Hacienda Pública/Patrimonio					0.00
Variaciones de la Hacienda Pública / Patrimonio Neto del Ejercicio	0.00	6,898,128.44	23,253,748.94	0.00	30,151,877.38
Resultados del Ejercicio (Ahorro/Desahorro)			30,151,877.38		30,151,877.38
Resultados de Ejercicios Anteriores		6,898,128.44			6,898,128.44
Revalúos					0.00
Reservas					0.00
Saldo Neto en la Hacienda Pública / Patrimonio 2016	61,557,872.46	27,362,537.97	30,151,877.38	0.00	119,072,287.81

"Bajo protesta de decir verdad declaramos que los Estados Financieros y sus Notas, son razonablemente correctos y son responsabilidad del emisor"

Elaboró:


 Lic. Manuel David Canizales Gamez
 Director de Recursos Financieros

Revisó:


 Lic. Joaquin Gonzalez Gastelum
 Director Administrativo

Autorizó:


 C.P. Maria de Guadalupe Olvera Tapia
 Directora General


Sistema Estatal de Evaluación
Estado de Cambios en la Situación Financiera
Instituto de Capacitación para el Trabajo del Estado de Sonora
Del 01 de Enero al 30 de Septiembre de 2016
(PESOS)

ETCA-I-04

TRIMESTRE: TERCERO

	<u>Origen</u>	<u>Aplicación</u>
Activo	6,001,153.64	30,458,632.30
Activo Circulante	227,940.78	30,458,632.30
Efectivo y Equivalentes		30,315,870.15
Derechos a Recibir Efectivo o Equivalentes		83,646.29
Derechos a Recibir Bienes o Servicios		59,115.86
Inventario		
Almacenes	227,940.78	
Estimación por Pérdida o Deterioro de Activos Circulantes		
Otros Activos Circulantes		
Activo No Circulante	5,773,212.86	0.00
Inversiones Financieras a Largo Plazo	5,377,154.85	
Derechos a Recibir Efectivo o Equivalentes a Largo Plazo		
Bienes Inmuebles, Infraestructura y Construcciones en Proceso		
Bienes Muebles		0.00
Activos Intangibles		
Depreciación, Deterioro y Amortización Acumulada de Bienes	386,142.04	
Activos Diferidos	9,915.97	
Estimación por Pérdida o Deterioro de Activos no Circulantes		
Otros Activos no Circulantes		
Pasivo	0.00	4,242,762.10
Pasivo Circulante	0.00	4,210,736.35
Cuentas por Pagar a Corto Plazo		4,210,736.35
Documentos por Pagar a Corto Plazo		
Porción a Corto Plazo de la Deuda Pública a Largo Plazo		
Títulos y Valores a Corto Plazo		
Pasivos Diferidos a Corto Plazo		
Fondos y Bienes de Terceros en Garantía y/o Administración a Corto Plazo		
Provisiones a Corto Plazo		
Otros Pasivos a Corto Plazo		
Pasivo No Circulante	0.00	32,025.75
Cuentas por Pagar a Largo Plazo		
Documentos por Pagar a Largo Plazo		
Deuda Pública a Largo Plazo		
Pasivos Diferidos a Largo Plazo		
Fondos y Bienes de Terceros en Garantía y/o en Administración a Largo Plazo		
Provisiones a Largo Plazo		32,025.75
HACIENDA PUBLICA/PATRIMONIO	30,151,877.37	0.00
Hacienda Pública/Patrimonio Contribuido	0.00	0.00
Aportaciones		
Donaciones de Capital		
Actualización de la Hacienda Pública/Patrimonio		
Hacienda Pública/Patrimonio Generado	30,151,877.37	0.00
Resultados del Ejercicio (Ahorro/ Desahorro)	23,253,748.93	
Resultados de Ejercicios Anteriores	6,898,128.44	
Revalúos		
Reservas		
Rectificaciones de Resultados de Ejercicios Anteriores		
Excesos o Insuficiencia en la Actualización de la Hacienda Pública/Patrimonio	0.00	0.00
Resultado por Posición Monetaria		
Resultado por Tenencia de Activos no Monetarios		


Bajo protesta de decir verdad declaramos que los Estados Financieros y sus Notas, son razonablemente correctos y son responsabilidad del emisor

Elaboró:


Lic. Manuel David Canizales Gamez
Director de Recursos Financieros

Revisó:


Lic. Joaquín González Gastélum
Director Administrativo

Autorizó:


C.P. María de Guadalupe Olvera Tapia
Directora General

Sistema Estatal de Evaluación
Flujo de Efectivo
Instituto de Capacitación para el Trabajo del Estado de Sonora
Al 30 de Septiembre de 2016
(PESOS)


ETCA-I-05

TRIMESTRE: TERCERO

Concepto	2016	2015
Flujos de Efectivo de las Actividades de Operación		
Origen		
Impuestos	96,199,476.71	68,599,402.20
Cuotas y Aportaciones de Seguridad Social		
Contribuciones de mejoras		
Derechos		
Productos de Tipo Corriente		
Aprovechamientos de Tipo Corriente		
Ingresos por Venta de Bienes y Servicios	8,889,651.00	6,862,554.65
Ingresos no Comprendidos en las Fracciones de la Ley de Ingresos Causados en Ejercicios Fiscales Anteriores Pendientes de Liquidación o Pago		
Participaciones y Aportaciones		
Transferencias, Asignaciones y Subsidios y Otras Ayudas	87,248,306.40	61,679,508.20
Otros Orígenes de Operación	61,519.31	57,339.35
Aplicación	65,661,457.29	57,753,972.29
Servicios Personales	55,328,586.64	52,190,066.76
Materiales y Suministros	2,525,129.53	1,632,197.50
Servicios Generales	7,807,741.12	3,931,708.03
Transferencias Internas y Asignaciones al Sector Público		
Transferencias al resto del Sector Público		
Subsidios y Subvenciones		
Ayudas Sociales		
Pensiones y Jubilaciones		
Transferencias a Fideicomisos, Mandatos y Contratos Análogos		
Transferencias a la Seguridad Social		
Donativos		
Transferencias al Exterior		
Participaciones		
Aportaciones		
Convenios		
Otras Aplicaciones de Operación		
Flujos Netos de Efectivo por Actividades de Operación	30,538,019.42	10,845,429.91
Flujos de Efectivo de las Actividades de Inversión		
Origen		
Bienes Inmuebles, Infraestructura y Construcciones en Proceso	227,940.78	582,566.21
Bienes Muebles		
Otros Orígenes de Inversión	227,941	582,566.21
Aplicación	1,431,804.68	1,593,052.91
Bienes Inmuebles, Infraestructura y Construcciones en Proceso		
Bienes Muebles	1,431,805	1,293,124.60
Otras Aplicaciones de Inversión		299,928.31
Flujos Netos de Efectivo por Actividades de Inversión	-1,203,863.90	-1,010,486.70
Flujo de Efectivo de las Actividades de Financiamiento		
Origen		
Endeudamiento Neto		
Interno	0	494,961
Externo	5,377,155	1,835,888
Otros Orígenes de Financiamiento		1,105,226.02
Aplicación	4,395,440.22	1,377,364.59
Servicios de la Deuda	9,916	1,316,387
Interno	83,646	
Externo	59,116	
Otras Aplicaciones de Financiamiento	4,242,762	60,977
Flujos netos de Efectivo por Actividades de Financiamiento	981,714.63	2,058,710.10
Incremento/Disminución Neta en el Efectivo y Equivalentes al Efectivo	30,315,870.15	11,893,653.31
Efectivo y Equivalentes al Efectivo al Inicio del Ejercicio	22,506,086	17,047,005
Efectivo y Equivalentes al Efectivo al Final del Ejercicio	52,821,955.67	28,940,658.69


Bajo protesta de decir verdad declaramos que los Estados Financieros y sus Notas, son razonablemente correctos y son responsabilidad del emisor

Elaboró:




Lic. Manuel David Canizales Gamez
 Director de Recursos Financieros

Revisó:



Lic. Joaquín González Gastélum
 Director Administrativo

Autorizó:



C. P. María de Guadalupe Olvera Tapia
 Directora General

**Sistema Estatal de Evaluación
Estado Analítico del Activo**

ETCA-I-06

**Instituto de Capacitación para el Trabajo del Estado de Sonora
Del 01 de Enero al 30 de Septiembre de 2016**

(PESOS)

TRIMESTRE: TERCERO

Concepto	Saldo Inicial 1	Cargos del Periodo 2	Abonos del Periodo 3	Saldo Final 4 (1+2-3)	Variación del Periodo (4-1)
ACTIVO	96,283,047.94	124,776,112.83	98,866,997.55	122,192,163.22	25,909,115.28
Activo Circulante	23,172,141.18	123,008,385.65	92,777,694.13	53,402,832.70	30,230,691.52
Efectivo y Equivalentes	22,506,085.52	122,079,081.28	91,763,211.13	52,821,955.67	30,315,870.15
Derechos a Recibir Efectivo o Equivalentes	24,346.34	865,226.94	781,580.65	107,992.63	83,646.29
Derechos a Recibir Bienes o Servicios	81,801.22	64,077.43	4,961.57	140,917.08	59,115.86
Inventarios				0.00	0.00
Almacenes	559,908.10	0.00	227,940.78	331,967.32	-227,940.78
Estimación por Pérdida o Deterioro de Activos Circulantes				0.00	0.00
Otros Activos Circulantes				0.00	0.00
Activo No Circulante	73,110,906.76	1,767,727.18	6,089,303.42	68,789,330.52	-4,321,576.24
Inversiones Financieras a Largo Plazo				0.00	0.00
Derechos a Recibir Efectivo o Equivalentes a Largo Plazo	8,553,394.85	0.00	5,377,154.85	3,176,240.00	-5,377,154.85
Bienes Inmuebles, Infraestructura y Construcciones en Proceso	35,435,882.89	0.00	0.00	35,435,882.89	0.00
Bienes Muebles	28,037,249.27	1,449,816.52	18,011.84	29,469,053.95	1,431,804.68
Activos Intangibles				0.00	0.00
Depreciación, Deterioro y Amortización Acumulada de Bienes	-369,370.18	0.00	386,142.04	-755,512.22	-386,142.04
Activos Diferidos	1,453,749.93	317,910.66	307,994.69	1,463,665.90	9,915.97
Estimación por Pérdida o Deterioro de Activos no Circulantes				0.00	0.00
Otros Activos no Circulantes				0.00	0.00

Bajo protesta de decir verdad declaramos que los Estados Financieros y sus Notas, son razonablemente correctos y son responsabilidad del emisor


Elaboró:

Revisó:

Autorizó:


Lic. Manuel David Canizales Gamez
Director de Recursos Financieros


Lic. Joaquín González Gastelum
Director Administrativo


C. P. María de Guadalupe Olvera Tapia
Directora General

Sistema Estatal de Evaluación
Estado Analítico de la Deuda y Otros Pasivos
 Instituto de Capacitación para el Trabajo del Estado de Sonora
 Del 01 de Enero al 30 de Septiembre de 2016

ETCA-I-07

(PESOS)

TRIMESTRE: TERCERO

DENOMINACIÓN DE LAS DEUDAS	MONEDA DE CONTRATACIÓN	INSTITUCIÓN O PAÍS ACREEDOR	SALDO INICIAL DEL PERIODO	SALDO FINAL DEL PERIODO
DEUDA PÚBLICA				
Corto Plazo				
Deuda Interna			0.00	0.00
Instituciones de Crédito			0.00	0.00
Títulos y Valores				
Arrendamientos Financieros				
Deuda Externa			0.00	0.00
Organismos Financieros Internacionales				
Deuda Bilateral				
Títulos y Valores				
Arrendamientos Financieros				
<i>Subtotal Corto Plazo</i>			<i>0.00</i>	<i>0.00</i>
Largo Plazo				
Deuda Interna			0.00	0.00
Instituciones de Crédito				
Títulos y Valores				
Arrendamientos Financieros				
Deuda Externa			0.00	0.00
Organismos Financieros Internacionales				
Deuda Bilateral				
Títulos y Valores				
Arrendamientos Financieros				
<i>Subtotal Largo Plazo</i>			<i>0.00</i>	<i>0.00</i>
Otros Pasivos			7,362,637.51	3,455,533.04
Total Deuda y Otros Pasivos			7,362,637.51	3,119,875.41

Bajo protesta de decir verdad declaramos que los Estados Financieros y sus Notas, son razonablemente correctos y son responsabilidad del emisor

Elaboró:

Revisó:

Autorizó:


 Lic. Manuel David Canizales Gamez
 Director de Recursos Financieros


 Lic. Joaquín González Gastélum
 Director Administrativo


 C.P. María de la Guadalupe Olvera Tapia
 Directora General

Sistema Estatal de Evaluación
Informe sobre Pasivos Contingentes
Instituto de Capacitación para el Trabajo del Estado de Sonora
Al 30 de Septiembre de 2016
(PESOS)

ETCA-I-08

TRIMESTRE: TERCERO

A Corto Plazo

A Mediano Plazo

A Largo Plazo

Demandas y Juicios


Representa el importe de finiquitos no cobrados por personal que promovió demanda contra nuestro Instituto.

13,176,390.25


Elaboró:


Lic. Manuel David Canizales Gamez
Director de Recursos Financieros

Revisó:


Lic. Joaquín González Gastélum
Director Administrativo

Autorizó:


C. P. María de Guadalupe Olvera Tapia
Directora General

NOTAS A LOS ESTADOS FINANCIEROS

NOTAS DE DESGLOSE

i) NOTAS AL ESTADO DE SITUACION FINANCIERA

Efectivo y Equivalentes

Las partidas que integran este rubro al 30 de Septiembre de 2016 son las siguientes:

	2016	2015
Efectivo	57,002	5,750
Bancos	52,764,954	22,500,336
	52,821,956	22,506,086

Derecho a recibir Efectivo y Equivalentes

El saldo de esta cuenta representa adeudos de Funcionarios Públicos, en su mayoría por concepto de Uniformes y de gastos pendientes de

Deudores Diversos por cobrar a corto plazo

Este rubro al 30 de Septiembre de 2016 se integra por importes otorgados en garantía y por Ministraciones Estatales y Federales pendientes

Depósito en garantía por arrendamiento de oficinas Dirección general	107,993	24,346
Depósito en garantía por equipo de soldadura, Plantel Caborca	312,162	312,162
Ministración Estatal, recursos ordinarios para pago de facturas	10,041	10,041
	424,240	424,240
	854,436	770,789

Bienes o Servicios a Recibir

Anticipo a Proveedores por adquisición de bienes a corto plazo

	140,917	81,801
--	---------	--------

Bienes Disponibles para su Transformación o Consumo

Almacén de Materiales y Suministros

	331,967	559,908
--	---------	---------

Estimaciones y deterioros

Esta partida está integrada por saldos deudores de ex Funcionarios Públicos que se encuentran en gestión de cobranza

	0	0
--	---	---

Bienes Muebles, Inmuebles e Intangibles

La inversión de bienes muebles, inmuebles y equipo al 30 de Septiembre de 2016 son los siguientes:

Terrenos	13,328,515	13,328,515
Edificios No Habitacionales	22,107,368	22,107,368
Mobiliario y Equipo de Administración	8,801,088	7,656,910
Mobiliario y Equipo Audiovisual	194,786	192,087
Maquinaria, otros Equipos y Herramientas	18,409,550	18,124,622
Equipo de Transporte	2,063,631	2,063,631
	64,904,937	63,473,132

Depreciación, deterioro y amortización acumulada de bienes

	-755,512	-369,370
--	----------	----------

Otros Activos

La cuenta de Otros Activos diferidos está integrada por Impuestos a favor:

ISR a Favor	825,274	825,274
Crédito al Salario PRT	310,343	310,343
Subsidio al empleo	5,846	-4,070
	1,141,463	1,131,547

PASIVO

Las partidas que integran este rubro al 30 de Septiembre de 2016 son las siguientes:

Proveedores por pagar a corto plazo	441,151	1,163,769
Servicios Personales por pagar a corto plazo	1,898	18,423
Retenciones y Contribuciones por pagar	2,582,914	6,035,332
Otras cuentas por pagar a corto plazo	54,538	73,714
	3,080,501	7,291,238

Provisión para demandas y juicios

Representa el importe de finiquitos no cobrados por personal que promovió demanda contra nuestro Instituto

	39,374	71,400
--	--------	--------

Patrimonio:

El patrimonio de ICATSON se constituye por:

Bienes adquiridos por la entidad	1,462,361	1,462,361
Bienes donados por el Instituto Sonorense de Infraestructura Educativa	60,095,511	60,095,511
	61,557,872	61,557,872

Patrimonio Generado:

Resultado de Ejercicios Anteriores	26,986,274	20,088,146
Cambios por errores contables	376,264	376,264
Utilidad o pérdida del ejercicio	30,151,877	6,898,128
	57,514,415	27,362,538

ii) NOTAS AL ESTADO DE ACTIVIDADES

	2016	2015
Ingresos de Gestión		
Ingresos por venta de bienes y Servicios de Organismos Descentralizados	8,889,651	9,997,847
Transferencias, Signaciones, Subsidios y Otras ayudas	87,248,306	82,243,181
Ingresos Financieros	55,941	34,852
Ingresos y Beneficios varios	5,579	55,231
	96,199,477	92,331,110
Gastos y Otras Pérdidas		
Gastos de funcionamiento		
Servicios Personales	55,328,587	77,643,203
Materiales y Suministros	2,525,130	2,024,875

Servicios Generales		7,807,741	5,404,299
Otros gastos y pérdidas extraordinarias			
Estimaciones, Depreciaciones, Deterioros, Obsolescencia y Amortizaciones		386,142	299,627
Gastos extraordinarios		0	60,977
		66,047,599	85,432,982

III) NOTAS AL ESTADO DE VARIACION EN LA HACIENDA PUBLICA

Concepto	Patrimonio Contribuido	Patrimonio Generado de Ejercicio Anteriores	Patrimonio Generado del Ejercicio	Ajustes por Cambios de Valor	Total
Rectificaciones de Resultados de Ejercicios Anteriores			-6,898,128		
Patrimonio Neto Inicial Ajustado del Ejercicio	61,557,872	0	0	0	61,557,872
Aportaciones	1,462,361	0	0		1,462,361
Donaciones de Capital	60,095,511				60,095,511
Variaciones de la Hacienda Pública / Patrimonio Neto del Ejercicio	0	20,464,410	6,898,128	0	27,362,538
Resultados del Ejercicio (Ahorro/Desahorro)	0	0	6,898,128		6,898,128
Resultados de Ejercicios Anteriores	0	20,464,410			20,464,410
Hacienda Pública / Patrimonio Neto Final del Ejercicio 2015	61,557,872	20,464,410	0	0	82,022,282
Cambios en la Hacienda Pública / Patrimonio Neto del Ejercicio 2016	0	0	0	0	0
Aportaciones					0
Donaciones de Capital					0
Actualización de la Hacienda Pública/Patrimonio					
Variaciones de la Hacienda Pública / Patrimonio Neto del Ejercicio	0	6,898,128	30,151,877	0	37,050,006
Resultados del Ejercicio (Ahorro/Desahorro)			30,151,877		30,151,877
Resultados de Ejercicios Anteriores		6,898,128			6,898,128
Saldo Neto en la Hacienda Pública / Patrimonio 2016	61,557,872	27,362,538	30,151,877	0	119,072,288

IV) NOTAS AL ESTADO DE FLUJO DE EFECTIVO

	2016	2015
Efectivo y Equivalentes al Efectivo al Inicio del Ejercicio	22,506,086	17,047,005
Flujos de Efectivo de las Actividades de Operación		
Origen	96,137,957	68,599,402
Ingresos por Venta de Bienes y Servicios	8,889,651	6,862,555
Transferencias, Asignaciones y Subsidios y Otras Ayudas	87,248,306	61,736,848
Aplicación	65,661,457	57,753,972
Servicios Personales	55,328,587	52,190,067
Materiales y Suministros	2,525,130	1,632,198
Servicios Generales	7,807,741	3,931,708
Flujos Netos de Efectivo por Actividades de Operación	30,476,500	10,845,430
Flujos de Efectivo de las Actividades de Inversión		
Origen	227,941	582,566
Bienes Muebles		
Otros Orígenes de Inversión	227,941	582,566
Aplicación	1,431,805	1,593,053
Bienes Muebles	1,431,805	1,293,125
Otras Aplicaciones de Inversión		299,928
Flujos Netos de Efectivo por Actividades de Inversión	-1,203,864	-1,010,487
Flujos de Efectivo de las Actividades de Financiamiento		
Origen	5,377,155	3,436,075
Endeudamiento Neto	0	0
Interno		494,961
Externo	5,377,155	1,835,888
Otros Orígenes de Financiamiento	0	1,105,226
Aplicación	4,395,440	1,377,365
Servicio de la Deuda	9,916	1,316,387
Interno	83,646	
Externo	59,116	
Otras Aplicaciones de Financiamiento	4,242,762	60,977
Flujos Netos de Efectivo por Actividades de Financiamiento	981,715	2,058,710
Incremento/Disminución Neta en el Efectivo y Equivalentes al Efectivo	30,315,870	11,893,653
Efectivo y Equivalentes al Efectivo al Final del Ejercicio	52,821,956	28,940,659

V) CONCILIACION ENTRE LOS INGRESOS PRESUPUESTARIOS Y CONTABLES, ASI COMO ENTRE LOS EGRESOS PRESUPUESTARIOS Y CONTABLES

Estado Analítico de Ingresos Presupuestarios

1. Ingresos Presupuestarios (MAS)		\$96,137,957
2. Ingresos contables no presupuestarios		61,519

Incremento por variación de inventarios	0	
Disminución del exceso de estimaciones por pérdida o deterioro u obsolescencia	0	
Disminución del exceso de provisiones	0	
Otros Ingresos y beneficios varios	61,519	
Otros Ingresos contables no presupuestarios	0	
(MENOS)		
3. Ingresos presupuestarios no contables		0
Productos de capital		
Aprovechamientos de capital	0	
Ingresos derivados de financiamientos	0	
Otros Ingresos presupuestarios no contables		
4. Ingresos Contables		\$96,199,477

Estado del Ejercicio del Presupuesto

1. Total de Egresos Presupuestarios		67,093,262
(MENOS)		
2. Egresos Presupuestarios no contables		1,431,805
Mobiliario y equipo de administración	1,057,936	
Mobiliario y equipo educacional y recreativo	94,817	
Maquinaria, otros equipos y herramientas	279,052	
Otros Egresos Presupuestales No Contables		
(MAS)		
3. Gastos contables no presupuestarios		386,142
Estimaciones, depreciaciones, deterioros, obsolescencia y amortizaciones	386,142	
Gastos Extraordinarios		
Otros Gastos Contables No Presupuestales		
4. Total de Gasto Contable		66,047,599

VI) Notas al Estado Analítico de Ingresos

Se apertura el concepto de Fondo de contingencias para dar cumplimiento de transparencia ya que es un recurso proveniente de ejercicios anteriores previamente autorizado, el cual esta programado para ejercerse en el presente periodo, cabe mencionar que por cuestiones de encuadre en el devengado se pone unicamente lo ejercido al 3° trimestre aunque el instituto ya cuenta con la totalidad del fondo en sus cuentas.

NOTAS DE MEMORIA

Contables

Registro de Garantías	322,203	
Garantías registradas		322,203
Bienes en comodato	1,223,480	
Comodato de bienes		1,223,480

NOTAS DE GESTION ADMINISTRATIVA

1.- Introducción

El objetivo del presente documento es la revelación del contexto y de los aspectos económicos-financieros más relevantes que influyeron en las decisiones del periodo, financieros más relevantes que influyeron en las decisiones del periodo, y que deberán ser considerados en la elaboración de los estados financieros para la mayor comprensión de los mismos y de particularidades.

Aquí se informa y explica la respuesta del Gobierno del Estado a las condiciones relacionadas con la información financiera de cada periodo de gestión; además, de con la información financiera de cada periodo

2.- Panorama económico y financiero

Al inicio del ejercicio 2016, este Instituto contaba con un Fondo de Contingencias de \$2,296,117.14, el cual se amplió por la cantidad de 8,778,462.96 \$2,296,117.14 el cual se amplió por la cantidad de \$8,778,462.96 proveniente de remanentes de ejercicios anteriores, transferencia autorizada por la H. Junta Directiva para obtener un fondo de contingencias total de \$11,074,580.10.

El día 10 de Febrero de 2016, se recibió por parte de la Secretaría de Educación y Cultura, el Oficio No. 0031-9/16 en donde nos hace del conocimiento de los recursos presupuestales autorizados por el H. Congreso del Estado para el ejercicio fiscal 2016 los cuales, ascienden a un monto anual de \$42,250,603.08, de los cuales se contemplan que el Instituto captará \$8,400,000 y \$33,850,603.08 serán ministrados periódicamente por el Estado

Al 31 de Marzo del 2016, el Instituto logro la captación de \$2,901,239, de cuotas de Inscripción lo que representa un avance del 34.54% con respecto a las meta de captación de \$8,400,000

Al 31 de Marzo del 2016, este Instituto recibió por parte del Gobierno Federal ministraciones por un importe de \$10,489,233.05

Al 31 de Marzo del 2016, este Instituto recibió por parte del Gobierno Estatal ministraciones por un importe de \$8,059,667.36

Al 30 de Junio del 2016, el Instituto logro la captación de \$5,454,167.00 de cuotas de Inscripción lo que representa un avance del 65% con respecto a las meta de captación de \$8,400,000

Al 30 de Junio del 2016, este Instituto recibió por parte del Gobierno Federal ministraciones por un importe de \$44,255,100.10

Al 30 de Junio del 2016, este Instituto recibió por parte del Gobierno Estatal ministraciones por un importe de \$12,895,467.80

Se presenta ampliación Federal en estado analítico de ingresos por \$5,454,396.04 por concepto de ampliación a la cobertura 2015, recibidos el día 12 de Abril de 2016

Al 30 de Septiembre del 2016, el Instituto logro la captación de \$8,889,651.00 de cuotas de Inscripción lo que representa un superávit al alcanzar un avance del 106% con respecto a las meta de captación de \$8,400,000

Al 30 de Septiembre del 2016, este Instituto recibió por parte del Gobierno Federal ministraciones por un importe de \$63,875,271.02

Al 30 de Septiembre del 2016, este Instituto recibió por parte del Gobierno Estatal ministraciones por un importe de \$23,373,035.38

Se presenta ampliación Federal en Modificado Anual por \$6,919,239.85 provenientes de remanente federal 2015 previamente autorizado, mas la ampliación a la cobertura 2015 de \$5,454,396.04 sumando un total modificado anual de \$12,373,635.88

3.- Autorización e Historia

El Gobierno del Estado de Sonora celebró con la Secretaría de Educación Pública del Gobierno Federal en el año de 1993, convenio de coordinación para la Federal en el año de 1993, convenio de coordinación para la creación, operación y apoyo financiero del Instituto de Capacitación para el Trabajo del Estado de Sonora, estableciendo dicho convenio en su cláusula segunda la obligación del Gobierno del Estado de Sonora de crear "EL ICATSON".

El Instituto de Capacitación para el Trabajo del Estado de Sonora, fue creado con el carácter de Organismo Público Descentralizado (O.P.D.) con personalidad jurídica y patrimonio propio, según decreto No. 48, sección IV del Poder Ejecutivo del Estado de Sonora, publicado en el

Boletín del día 15 de diciembre de 1994.

4.- Organización y Objeto Social

La actividad principal del Instituto es impartir e impulsar la capacitación formal para y en el trabajo en el Estado de Sonora, propiciando su mejor calidad y su vinculación con el aparato productivo y las necesidades del mercado laboral.

La máxima autoridad del Instituto es la H. Junta Directiva que está integrada de la siguiente manera:

- a) Tres representantes del Gobierno del Estado que son los Secretarios de Educación y Cultura, de Hacienda y de Economía.
- b) Dos representantes del Gobierno Federal que serán designados por el Secretario de Educación Pública.
- c) Un representante de Sector Social, éste nombrado por el Gobierno del Estado y,
- d) Dos representantes del Sector Productivo que participen en el Financiamiento del Instituto mediante un patronato para apoyar a la operación del mismo.

Los órganos de Gobierno del Organismo Público descentralizados son:

- La Junta Directiva
- Un Director General.
- Los Directores del Plantel.

El Instituto cuenta actualmente con 7 planteles y 10 Acciones Móviles en todo el Estado que le permite poner al alcance de los sonorenses la capacitación técnica y son:

Ref	ACCIÓN MÓVIL	DEPENDE DEL PLANTEL
1	Agua Prieta	Hermosillo
2	Arivechi	Agua Prieta
3	Guaymas	Empalme
4	Huatabampo	Cajeme
5	Moctezuma	Caborca
6	Navojoa	Navojoa
7	Nogales	Cananea
8	Puerto Peñasco	Caborca
9	San Luis Río Colorado	Caborca
10	Santa Ana	Caborca

- 1 Hermosillo
- 2 Cananea
- 3 Cajeme
- 4 Agua Prieta
- 5 Navojoa
- 6 Caborca
- 7 Empalme

5.- Bases de Preparación de los Estado Financieros

Los Estados Financieros están preparados de acuerdo con las normas de información financiera gubernamental derivados de la normatividad aplicable Los estados financieros adjuntos de la Entidad Instituto de Capacitación para el Trabajo del Estado de Sonora se prepararon de conformidad con las

- a. Las disposiciones vigentes de la Ley General de Contabilidad Gubernamental (LGCG).
- b. Las Normas de Información Financiera Gubernamental Generales (NIFGG) y las Normas de Información Financieras Gubernamentales Específicas para el Sector
- c. Las Normas de Información Financiera emitidas por el Consejo Mexicano de Normas de Información Financiera, A. C., que son aplicadas de manera supletoria y que
- d. Normas Internacionales de Contabilidad para el Sector Público (NICSP).

Ley General de Contabilidad Gubernamental (LGCG)

El 31 de diciembre de 2008 se publicó en el Diario Oficial de la Federación la LGCG, que entró en vigor el 1 de enero de 2009, y es de observancia obligatoria para los La Ley tiene como objeto establecer los criterios generales que regirán la contabilidad gubernamental y la emisión de la información financiera de los entes públicos, Con la finalidad de dar cumplimiento al objetivo de la armonización contable y establecer los ejercicios sociales en que tendrá aplicación efectiva el conjunto de normas

- 1.- Marco Conceptual
- 2.- Postulados Básicos de Contabilidad Gubernamental
- 3.- Clasificador por Objeto del Gasto
- 4.- Clasificador por Tipo del Gasto
- 5.- Clasificador por Rubro de Ingreso
- 6.- Catálogo de Cuentas de Contabilidad
- 7.- Momentos Contables de los Egresos
- 8.- Momentos Contables de los Ingresos
- 9.- Manual de Contabilidad Gubernamental

6.- Políticas de Contabilidad significativas

Control Presupuestal.-En la Administración del Instituto se estructuran y formulan los presupuestos de Egresos Federales, Estatales e Ingresos Propios

Cuentas de Orden Contables:

Avales y Garantías
Bienes concesionados o en comodato

Cuentas de orden presupuestarias:

Ley de Ingresos:

Ley de Ingresos Estimada
Ley de Ingresos por Ejecutar
Modificaciones a la Ley de Ingresos
Ley de Ingresos Devengada
Ley de Ingresos Recaudada

Presupuesto de Egresos:

Presupuesto de Egresos Aprobado
Presupuesto de Egresos por Ejercer
Modificaciones al Presupuesto de Egresos
Presupuesto de Egresos Comprometido

Presupuesto de Egresos Devengado

Presupuesto de Egresos Ejercido

Presupuesto de Egresos Pagado

Inversiones de inmediata realización.-Se registran en su caso al costo de adquisición el cual no excede a su valor en el mercado. Los intereses ganados se **Bienes muebles e inmuebles.**-Los adquiridos por el ICATSON se registran a su costo de adquisición y los donados por el Instituto Sonorense de

Pagos por servicios al personal.-Las compensaciones a favor del personal por pagos de prima vacacional, vacaciones, aguinaldos y otras compensaciones

Levy General de Contabilidad Gubernamental.-Cabe hacer mención que al 31 de diciembre de 2014, el ICATSON se encuentra trabajando para hacerle

Lista de cuentas alineadas al plan de cuentas

Clasificadores presupuestarios armonizados

Catálogos de bienes y matrices de conversión

Contar con indicadores para medir los avances físicos-financieros relacionados con los recursos Federales y

Emitir información contable y presupuestaria en forma periódica.

7.- Posición en moneda extranjera y protección por Riesgo Cambiario

No aplica para esta Institución

8.- Reporte analítico del Activo

a) Vida útil o porcentaje de depreciación

Tipo de bien	Clave	% Depreciación	Nombre de la cuenta
1241	51101	10.00%	MOBILIARIO Y EQ. DE ADMINISTRACION
	51201	10.00%	Muebles de Oficina y Estantería
	51501	33.30%	Muebles excepto de Oficina y Estantería
	51901	10.00%	Equipo de Cómputo
	56501	10.00%	Otro Mobiliarios y equipos
	56902	10.00%	Equipo de Comunicación y Telecomunicación
	56902	10.00%	Otros Bienes Muebles
1242	52901	20.00%	MOBILIARIO Y EQ. EDUCACIONA Y RECREATIVO
	51301	20.00%	Otro mobiliario y equipo educacional
	52301	33.30%	Bienes artístico y culturales
	52101	33.30%	Camaras fotográficas y de video
	51902	20.00%	Equipos y aparatos audiovisuales
	51902	20.00%	Mobiliario y Equipo para Escuelas y Laboratorios
1244	54101	20.00%	EQUIPO DE TRANSPORTE
	54201	20.00%	Vehículos y Equipo de Transporte
1245	59101	33.30%	SOFTWARE
	59101	33.30%	Software
1246	56401	10.00%	MAQUINARIA Y OTROS EQUIPOS
	56701	10.00%	Sistema de aire Acondicionado
	56601	10.00%	Herramientas
	56601	10.00%	Maquinaria y equipo electrónico

b) Reporte analítico del Activo

Concepto	Saldo Inicial 1	Cargos del Periodo 2	Abonos del Periodo 3	Saldo Final 4 (1+2-3)	Variación del Periodo (4-1)
ACTIVO	96,283,047.94	89,716,598.51	74,162,987.05	111,836,659.40	15,553,611.46
Activo Circulante	23,172,141.18	88,984,464.20	68,335,430.99	43,821,174.39	20,649,033.21
Efectivo y Equivalentes	22,506,085.52	88,303,602.02	67,633,692.98	43,175,994.56	20,669,909.04
Derechos a Recibir Efectivo o Equivalentes	24,346.34	676,422.32	567,733.82	133,034.84	108,688.50
Derechos a Recibir Bienes o Servicios Inventarios	81,801.22	4,439.86	2,000.00	84,241.08	2,439.86
Almacenes	559,908.10	-	132,004.19	427,903.91	132,004.19
Estimación por Pérdida o Deterioro de Activos Circulantes	-	-	-	-	-
Otros Activos Circulantes	-	-	-	-	-
Activo No Circulante	73,110,906.76	732,134.31	5,827,556.06	68,015,485.01	5,095,421.75
Inversiones Financieras a Largo Plazo	-	-	-	-	-
Derechos a Recibir Efectivo o Equivalentes a Largo Plazo	8,553,394.85	-	5,377,154.85	3,176,240.00	5,377,154.85
Bienes Inmuebles, Infraestructura y Construcciones en Proceso	35,435,882.89	-	-	35,435,882.89	-
Bienes Muebles	28,037,249.27	533,041.43	18,011.84	28,552,278.86	515,029.59
Activos Intangibles	-	-	-	-	-
Depreciación, Deterioro y Amortización Acumulada de Bienes	369,370.18	-	228,196.68	597,566.86	228,196.68
Activos Diferidos	1,453,749.93	189,092.88	204,192.69	1,448,650.12	5,099.81
Estimación por Pérdida o Deterioro de Activos no Circulantes	-	-	-	-	-
Otros Activos no Circulantes	-	-	-	-	-

10.- Reporte de recaudación

Al 30 de Junio de 2016, se han obtenido los siguientes ingresos:

Ingresos Propios	\$	8,889,651
Estatales		23,373,035
Federales		63,875,271
Otros Ingresos		61,519
Total	\$	96,199,477

11.- Información sobre la Deuda y Reporte Analíticos de la Deuda

No aplica para esta Institución

12.- Calificaciones otorgadas

No aplica para esta Institución

13.- Proceso de mejora

Revisión de los documentos probatorios del ejercicio del gasto
Control de pedidos para adquisición de materiales y suministros
Cumplimiento de la normatividad fiscal
Revisión de nóminas
Bitácoras de consumo de gasolina, Teléfono
Control de correspondencia recibida
Control de Activo Fijo

14.- Información por segmentos

No aplica para esta Institución

15.- Eventos posteriores al cierre

En los presentes Estados Financieros no aplica

16.- Partes relacionadas

No existen partes relacionadas que pudieran ejercer influencia significativa sobre la toma de decisiones financieras operativas

17.- Responsabilidad sobre la Presentación de los Estados Financieros

"Bajo protesta de decir verdad declaramos que los Estados Financieros y sus notas, son razonablemente correctos y son razonablemente del emisor"

Sistema Estatal de Evaluación
Estado Analítico de Ingresos

ETCA-II-010

Instituto de Capacitación para el Trabajo del Estado de Sonora
Del 01 de Enero al 30 de Septiembre de 2016


Rubros de los Ingresos	(PESOS)					TRIMESTRE	TRIMESTRE
	Ingresos Original Anual (1)	Ampliaciones y Reducciones (+ ó -) (2)	Ingresos Modificado Anual (3= 1 +2)	Ingresos Devengado Anual (4)	Ingresos Recaudado Anual (5)	Variación Vs Original (6= 5 - 1)	
Saldo Inicial Caja y Bancos							
Impuestos							
Cuotas y Aportaciones de Seguridad Social							
Contribuciones de Mejoras							
Derechos							
Productos							
Corriente							
Capital							
Aprovechamientos							
Corriente							
Capital							
Ingresos por Ventas de Bienes y Servicios	8,400,000.00	11,074,580.10	19,474,580.10	8,889,651.00	8,889,651.00	489,651.00	
Participaciones y Aportaciones							
Transferencias, Asignaciones, Subsidios y Otras Ayudas FEDERALES	84,581,102.88	12,373,635.88	96,954,738.76	63,875,271.02	63,875,271.02	- 20,705,831.86	
Transferencias, Asignaciones, Subsidios y Otras Ayudas ESTATALES	33,850,603.08		33,850,603.08	23,373,035.38	23,373,035.38	- 10,477,567.70	
Ingresos Derivados de Financiamientos							
Total	126,831,705.96	23,448,215.98	150,279,921.93	96,137,957.40	96,137,957.40	- 30,693,748.56	
						Ingresos Excedentes 1	

Estado Analítico de Ingresos	Ingresos Original Anual (1)	Ampliaciones y Reducciones (+ ó -) (2)	Ingresos Modificado Anual (3= 1 +2)	Ingresos Devengado Anual (4)	Ingresos Recaudado Anual (5)	Variación Vs Original (6= 5 - 1)
Por Fuente de Financiamiento						
Ingresos del Gobierno						
Impuestos						
Contribuciones de Mejoras						
Derechos						
Productos						
Corriente						
Capital						
Aprovechamientos						
Corriente						
Capital						
Participaciones y Aportaciones						
Transferencias, Asignaciones, Subsidios y Otras Ayudas						
Ingresos de Organismos y Empresas						
Cuotas y aportaciones de Seguridad Social	8,400,000.00	11,074,580.10	19,474,580.10	8,889,651.00	8,889,651.00	489,651.00
Ingresos por ventas de Bienes y Servicios	84,581,102.88	12,373,635.88	96,954,738.76	63,875,271.02	63,875,271.02	- 20,705,831.86
Transferencias, Asignaciones, Subsidios y Otras Ayudas, FEDERALES	33,850,603.08		33,850,603.08	23,373,035.38	23,373,035.38	- 10,477,567.70
Transferencias, Asignaciones, Subsidios y Otras Ayudas, ESTATALES						
Ingresos derivados de Financiamiento						
Ingresos Derivados de Financiamientos						
Total	126,831,705.96	23,448,215.98	150,279,921.93	96,137,957.40	96,137,957.40	- 30,693,748.56
					Ingresos Excedentes 1	


Los Ingresos Excedentes se presentan para efectos de cumplimiento de la Ley de Ingresos del Estado y Ley de Contabilidad Gubernamental.

El importe reflejado siempre debe ser mayor a cero. Nunca en rojo.


Elaboró:


Lic. Manuel David Canizales Gamez
 Director de Recursos Financieros

Revisó:


Lic. Joaquín González Gastélum
 Director Administrativo

Autorizó:


C.P. María de Guadalupe Olvera Tapia
 Directora General

Sistema Estatal de Evaluación
Conciliación entre los Ingresos Presupuestarios y Contables
Instituto de Capacitación para el Trabajo del Estado de Sonora
Al 30 de Septiembre de 2016

ETCA-II-10-A

(PESOS)

TRIMESTRE: TERCERO

1. Ingresos Presupuestarios	96,137,957.40
------------------------------------	----------------------

(MAS)


2. Ingresos contables no presupuestarios		61,519.31
Incremento por variación de inventarios		
Disminución del exceso de estimaciones por pérdida o deterioro u obsolescencia		
Disminución del exceso de provisiones		
Otros Ingresos y beneficios varios	61,519.31	
Otros Ingresos contables no presupuestarios		

(MENOS)

3. Ingresos presupuestarios no contables		-
Productos de capital		
Aprovechamientos de capital		
Ingresos derivados de financiamientos		
Otros Ingresos presupuestarios no contables		

4. Ingresos Contables (4= 1 + 2 - 3)	96,199,476.71
---	----------------------

Elaboró:



Lic. Manuel David Canizales Gamez
 Director de Recursos Financieros

Revisó:



Lic. Joaquín González Gastélum
 Director Administrativo

Autorizó:



C.P. María de Guadalupe Olvera Tapia
 Director General

Sistema Estatal de Evaluación
Estado Analítico del Ejercicio Presupuesto de Egresos
Clasificación por Objeto del Gasto (Capítulo y Concepto)
Instituto de Capacitación para el Trabajo del Estado de Sonora
Del 01 de Enero al 30 de Septiembre de 2016

ETCA-II-11

	(PESOS)					TRIMESTRE		TERCERO
	Egresos Aprobado Anual (1)	Ampliaciones/ (Reducciones) (2)	Egresos Modificado Anual (3=1+2)	Egresos Devengado Anual (4)	Egresos Pagado Anual (5)	Subejercicio (6 = 3 - 4)		
Servicios personales	115,049,729.20	5,454,396.03	120,504,125.23	55,328,586.64	55,328,586.64	65,175,538.59		
Sueldos Al Personal de Base	17,669,003.89	848,704.02	18,517,707.91	9,388,612.63	9,388,612.63	9,129,095.28		
Remuneraciones Diversas	6,271,221.38	297,264.58	6,568,485.96	2,283,711.09	2,283,711.09	4,284,774.87		
Riesgo Laboral	15,610,740.50	599,252.75	16,209,993.25	7,686,562.44	7,686,562.44	8,523,430.81		
Ayuda Para Habitación	10,142,577.91	481,077.73	10,623,655.64	6,467,747.45	6,467,747.45	4,155,908.19		
Ayuda para Energía Eléctrica	7,805,325.56	369,808.05	8,175,133.61	4,316,617.76	4,316,617.76	3,858,515.85		
Contratos por Honorarios Asimilables a Salario	-	-	-	-	-	-		
Sueldo Base al Personal Eventual	12,783,888.16	605,983.40	13,389,871.56	9,283,908.66	9,283,908.66	4,105,962.90		
Primas por Años de Servicios Prestados	982,324.17	46,362.37	1,028,686.54	490,654.30	490,654.30	538,032.24		
Primas de Vacaciones	3,445,526.34	163,086.44	3,608,612.78	794,092.99	794,092.99	2,814,519.79		
Gratificación por Fin de Año	5,521,746.50	261,811.01	5,783,557.51	947,621.39	947,621.39	4,835,936.12		
Compensación Por Ajuste de Calendario	480,000.00	22,908.46	502,908.46	-	-	502,908.46		
Días Dinámicos	480,000.00	22,908.46	502,908.46	-	-	502,908.46		
Compensaciones al Personal de Confianza	3,946,268.56	187,085.78	4,133,354.34	916,576.76	916,576.76	3,216,777.58		
Aportaciones al ISSSTESON	5,719,107.20	271,083.48	5,990,190.68	2,681,381.93	2,681,381.93	3,308,808.75		
Aportaciones de Seguro de Retiro al ISSSTESON	17,895.00	1,090.88	18,985.88	7,783.79	7,783.79	11,202.09		
Asignación para Prestamos a Corto Plazo	339,249.68	15,817.75	355,067.43	141,123.51	141,123.51	213,943.92		
Asignación para Prestamo Prendario	443,750.00	21,272.14	465,022.14	141,123.17	141,123.17	323,898.97		
Otras Prestaciones de Seguridad Social	2,456,225.54	116,178.64	2,572,404.18	705,626.02	705,626.02	1,866,778.16		
Cuotas para Infra. Equip., y Mob. Hospitalario	642,746.33	30,544.62	673,290.95	282,246.78	282,246.78	391,044.17		
Atención de Enfermedades Preexistentes	2,297,324.86	109,087.92	2,406,412.78	688,680.00	688,680.00	1,717,732.78		
Cuotas Infonavit	2,954,381.00	140,177.98	3,094,558.98	1,329,224.48	1,329,224.48	1,765,334.50		
Pagas de Defunción, Pensiones y Jubilaciones	8,569,632.72	406,352.50	8,975,985.22	5,047,345.54	5,047,345.54	3,928,639.68		
Seguros de Asistencia Legal	1,238,796.10	58,907.48	1,297,703.58	771,397.46	771,397.46	526,306.12		
Indemnizaciones por Accidentes en el Trabajo	1,032,506.61	49,089.56	1,081,596.17	-	-	1,081,596.17		
Pago de Liquidaciones	1,867,588.60	88,361.22	1,955,949.82	555,087.20	555,087.20	1,400,862.62		
Prestaciones al personal de base	342,489.13	16,363.19	358,852.32	-	-	358,852.32		
Días Económicos y de Descanso Obligatorios no Disfrutados	988,239.14	46,907.81	1,035,146.95	837.84	837.84	1,034,309.11		
Apoyo para Canastilla de Maternidad	145,185.20	7,090.71	152,275.91	6,000.00	6,000.00	146,275.91		
Compensación específica a Personal de Base	430,558.50	20,181.27	450,739.77	165,172.50	165,172.50	285,567.27		
Apoyo a la Capacitación de los Servidores Públicos	178,324.00	8,181.59	186,505.59	10,560.00	10,560.00	175,945.59		
Otras Prestaciones Sociales y Económicas	38,456.89	1,636.32	40,093.21	26,890.95	26,890.95	13,202.26		
Estímulos al Personal	160,324.73	137,636.15	297,960.88	192,000.00	192,000.00	105,960.88		
Compensación por Titulación a Nivel Licenciatura	48,325.00	2,181.76	50,506.76	-	-	50,506.76		
Recompensas	-	-	-	-	-	-		
Materiales y Suministros	3,757,759.35	560,000.00	4,317,759.35	2,525,129.53	2,525,129.53	1,792,629.82		
Materiales para Servicio en General	375,356.21	-	375,356.21	375,294.47	375,294.47	61.74		
Materiales Para Impresión y Reproducción	169,185.85	-	169,185.85	18,255.56	18,255.56	150,930.29		
Suministros Informáticos	405,000.00	-	405,000.00	203,594.75	203,594.75	201,405.25		
Artículos Diversos de Carácter Comercial	68,150.00	-	68,150.00	1,484.00	1,484.00	66,666.00		
Materiales y Artículos de Limpieza	186,576.62	50,000.00	236,576.62	194,174.57	194,174.57	42,402.05		

Materiales Para Enseñanza	151,781.86	151,781.86	137,765.17	137,765.17	14,016.69
Materiales y Suministros para Planteles Educativos	48,588.00	48,588.00	19,121.83	19,121.83	29,466.17
Elaboración de Placas y Calcomanías	110,226.00	110,226.00	20,980.00	20,980.00	89,346.00
Productos Alimenticios para el Personal en las Instalaciones	123,794.24	123,794.24	78,828.58	78,828.58	44,965.66
Productos Diversos Para Alimentación de Personal	73,517.73	73,517.73	4,350.00	4,350.00	69,167.73
Adquisición de Agua Potable	82,183.44	82,183.44	27,180.84	27,180.84	55,002.60
Utensilios Diversos de Carácter Comercial	57,069.06	57,069.06	6,991.53	6,991.53	50,077.53
Material de Ferreteria para Construcción y Reparación	35,767.58	35,767.58	27,072.39	27,072.39	8,695.19
Cementos y Productos de Concreto	27,389.46	27,389.46	955.53	955.53	26,433.93
Cal, Yeso y Productos de Yeso	26,591.36	26,591.36	235.07	235.07	26,356.29
Madera y Productos de Madera	26,360.00	26,360.00	7,434.58	7,434.58	18,925.42
Artículos y Materiales de Oficina en Vidrio	34,510.54	34,510.54	1,647.81	1,647.81	32,862.73
Accesorios y Material Eléctrico	120,000.00	120,000.00	78,668.62	78,668.62	41,331.38
Accesorios y material eléctrico para la Construcción	159,722.62	159,722.62	37,117.64	37,117.64	122,604.98
Artículos Complementarios Para Servicios Generales	64,780.76	144,780.76	117,482.28	117,482.28	27,298.48
Otros Materiales de Ferreteria para Construcción y Rep	188,576.75	428,576.75	415,389.02	415,389.02	13,187.73
Material Quirúrgico y de Laboratorio Básico	19,252.00	19,252.00	-	-	19,252.00
Fertilizantes, Pesticidas y otros Agroquímicos	5,367.58	5,367.58	1,429.01	1,429.01	3,938.57
Medicinas y Productos Farmacéuticos de Aplicación Humana	36,393.06	36,393.06	851.14	851.14	35,541.92
Fibras Sintéticas, Hules, Plásticos y Derivados	22,932.33	22,932.33	3,475.55	3,475.55	19,456.78
Combustible, Lubricantes y Aditivos	460,000.00	460,000.00	268,552.78	268,552.78	191,447.22
Lubricantes y Aditivos	33,168.57	33,168.57	8,847.73	8,847.73	24,320.84
Artículos Para Servicios Generales	126,827.93	296,827.93	240,468.34	240,468.34	56,359.59
Artículos Para Servicios Generales para seguridad y protección Person	44,021.02	44,021.02	26,453.84	26,453.84	17,567.18
Productos Textiles	18,762.02	18,762.02	295.44	295.44	18,466.58
Accesorios y Materiales Menores	31,598.33	31,598.33	29,587.33	29,587.33	2,011.00
Refacc y Acc Menores de Edificios	51,529.53	51,529.53	7,851.29	7,851.29	43,678.24
Material Menor de Ferreteria Para Mobiliaria y Equipo	41,307.33	41,307.33	6,793.48	6,793.48	34,513.85
Refacc. y Acc. Menores de Eq.de Comp.y Tec. de la información	86,865.34	86,865.34	24,474.35	24,474.35	62,390.99
Refacc. y Acc. Menores para Equipo de Transporte	202,670.36	202,670.36	130,107.76	130,107.76	72,562.60
Artículos Menores de Servicio General para Maquinaria y otros Equipo	25,065.67	25,065.67	2,017.25	2,017.25	23,048.42
Acc. Y Materiales Eléctricos Menores para Otros Bienes Muebles	36,870.20	36,870.20	-	-	36,870.20
Servicios Generales	10,624,217.41	13,419,217.41	7,807,741.12	7,807,741.12	5,611,476.29
Energía Eléctrica	1,593,092.60	1,593,092.60	929,494.00	929,494.00	663,598.60
Gas	76,330.09	76,330.09	36,745.23	36,745.23	39,584.86
Agua	210,072.00	210,072.00	101,376.72	101,376.72	108,695.28
Telefonía Tradicional	275,296.82	275,296.82	151,597.48	151,597.48	123,699.34
Telefonía Celular	-	-	-	-	-
Servi. de Acce a Internet, Redes y Proce. de I	155,416.67	155,416.67	124,719.16	124,719.16	30,697.51
Servicio Postal	122,355.48	122,355.48	91,345.66	91,345.66	31,009.82
Arrendamiento de Edificios	921,342.15	921,342.15	508,166.00	508,166.00	413,176.15
Arrendamiento de Muebles y Bienes Informaticos	69,071.00	149,071.00	130,036.00	130,036.00	19,035.00
Arrendamieno de Informatica	243,113.00	243,113.00	98,184.47	98,184.47	144,928.53
Arrendamiento de Equipo de Transporte	80,325.36	120,325.36	104,759.07	104,759.07	15,566.29
Otros Arrendamientos	80,881.60	610,881.60	584,786.06	584,786.06	26,095.54
Asesoría Asociada a Convenios, Tratados o Acuerdos	245,382.95	355,382.95	348,088.39	348,088.39	7,294.56
Servicios de Informatica	82,300.00	82,300.00	36,425.58	36,425.58	45,874.42
Servicios de Consultoria	110,750.00	110,750.00	23,200.00	23,200.00	87,550.00
servicios de Capacitación	115,020.00	115,020.00	86,035.06	86,035.06	28,984.94
Impresiones Doctos oficiales para la presentación de Ser. Pub. Ident. F	428,398.58	428,398.58	269,368.70	269,368.70	159,029.88

Sistema Estatal de Evaluación
ETCA-II-11-A
Estado Analítico del Ejercicio Presupuesto de Egresos
Clasificación Económica (por Tipo de Gasto)
Instituto de Capacitación para el Trabajo del Estado de Sonora
Del 01 de Enero al 30 de Septiembre de 2016

Concepto	TRIMESTRE: TERCERO					
	(1)	(2)	(3=1+2)	(4)	(5)	(6 = 3 - 4)
Egresos Aprobado Anual	Ampliaciones/ (Reducciones)	Egresos Modificado Anual	Egresos Devengado Anual	Egresos Pagado Anual	Subejercicio	
Gasto Corriente	126,831,706	12,373,636	139,205,342	65,661,457	73,543,885	
Gasto de Capital	11,074,580		11,074,580	1,431,805	9,642,775	
Amortización del la Deuda y Disminución de Pasivos			0		0	
Pensiones y Jubilaciones			0		0	
Participaciones			0		0	
Total del Gasto	137,906,286	12,373,636	150,279,922	67,093,262	83,186,660	

A continuación se conceptualizan las siguientes categorías:

- Gasto Corriente**
Son los gastos de consumo y/o de operación, el arrendamiento de la propiedad y las transferencias otorgadas a los otros componentes institucionales del sistema económico para financiar gastos de esas características.
- Gasto de Capital**
Son los gastos destinados a la inversión de capital y las transferencias a los otros componentes institucionales del sistema económico que se efectúan para financiar gastos de éstos con tal propósito.
- Amortización de la deuda y disminución de pasivos**
Comprende la amortización de la deuda adquirida y disminución de pasivos con el sector privado, público y externo.
- Pensiones y Jubilaciones**
Son los gastos destinados para el pago a pensionistas y jubilados o a sus familiares, que cubren los gobiernos Federal, Estatal y Municipal, o bien el Instituto de Seguridad Social correspondiente.
Punto Adicionado DOF 30-09-2015
- Participaciones**
Son los gastos destinados a cubrir las participaciones para las entidades federativas y/o los municipios.
Punto Adicionado DOF 30-09-2015

Elaboró:

Lic. Manuel David Canizales Gamez
Director de Recursos Financieros

Revisó:

Lic. Joaquín González Gastelum
Director Administrativo


Autorizó:

C.P. María de Guadalupe Olvera Tapia
Directora General

Sistema Estatal de Evaluación
Estado Analítico del Ejercicio Presupuesto de Egresos
Clasificación Administrativa (Por Unidad Administrativa)
Instituto de Capacitación para el Trabajo del Estado de Sonora
Del 1 de Enero al 30 de Septiembre de 2016


ETCA-II-11-B1

Clasificación Administrativa (Por Unidad Administrativa)	TRIMESTRE: TERCERO					
	Egresos Aprobado Anual (1)	Ampliaciones/ (Reducciones) (2)	Egresos Modificado Anual (3=1+2)	Egresos Devengado Anual (4)	Egresos Pagado Anual (5)	Subejercicio (6 = 3 - 4)
Dirección General	33,702,089	3,025,642.19	36,727,731	16,173,509	16,173,509	20,554,223
Plantel Hermosillo y Acción Móvil Agua Prieta	25,747,804	2,310,182.93	28,057,987	15,272,876	15,272,876	12,784,912
Plantel Cananea, Cananea II y Acción Móvil Nogales	12,145,883	1,089,388.20	13,235,271	4,706,355	4,688,045	8,528,916
Plantel Cajeme y Acción Móvil Huatabampo	13,149,323	1,179,551.37	14,328,874	6,525,964	6,525,964	7,802,910
Plantel Agua Prieta y Acción Móvil Arivechi	12,219,579	1,096,368.42	13,315,937	5,224,458	5,224,458	8,091,479
Plantel Navojoa y Acción Móvil Navojoa	10,011,096	897,735.34	10,908,831	5,329,464	5,329,464	5,579,367
Plantel Caborca y Acciones Móviles Moctezuma, Puerto Peñasco, San Luis Río Colorado y Santa Ana	21,318,067	1,912,306.02	23,230,373	9,645,589	9,645,589	13,584,784
Plantel Empalme y Acción Móvil Guaymas	9,612,646	862,471.41	10,475,117	4,215,047	4,215,047	6,260,070
Total del Gasto	137,906,286.06	12,373,635.89	150,279,921.95	67,093,261.97	67,074,951.97	83,186,659.98

Elaboró:

Lic. Manuel David Canizales Gamez
 Director de Recursos Financieros

Revisó:

Lic. Joaquín González Gastélum
 Director Administrativo


Autorizó:

C. P. María de Guadalupe Olvera Tapia
 Directora General

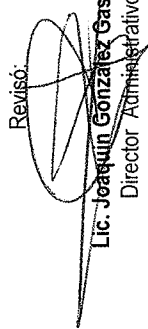
**Sistema Estatal de Evaluación
Estado Analítico del Ejercicio Presupuesto de Egresos
Clasificación Administrativa (Por Poderes)
Instituto de Capacitación para el Trabajo del Estado de Sonora
Del 01 de Enero al 30 de Septiembre de 2016**


TRIMESTRE: TERCERO

(PESOS)

Clasificación Administrativa (Por Poderes)	Egresos Aprobado Anual (1)	Ampliaciones/ (Reducciones) (2)	Egresos Modificado Anual (3=1+2)	Egresos Devengado Anual (4)	Egresos Pagado Anual (5)	Subejercicio (6 = 3 - 4)
Poder Ejecutivo	137,906,286.06	12,373,636	150,279,922	67,093,262	67,093,262	83,186,660
Poder Legislativo			0			0
Poder Judicial			0			0
Órganos Autónomos						
Total del Gasto	137,906,286	12,373,636	150,279,922	67,093,262	67,093,262	83,186,660

Elaboró:

Lic. Manuel David Canizales Gamez
Director de Recursos Financieros

Revisó:

Lic. Joaquín González Gastélum
Director Administrativo

Autorizó:

C.P. María de Guadalupe Olvera Tapia
Directora General

Sistema Estatal de Evaluación
 Estado Analítico del Ejercicio Presupuesto de Egresos
 Clasificación Administrativa (Por Tipo de Organismos o Entidad Paraestatal)
 Instituto de Capacitación para el Trabajo del Estado de Sonora
 Del 01 de Enero al 30 de Septiembre de 2016


(PESOS)


TRIMESTRE: TERCERO

Concepto	Egresos Aprobado Anual (1)	Ampliaciones/ (Reducciones) (2)	Egresos Modificado Anual (3=1+2)	Egresos Devengado Anual (4)	Egresos Pagado Anual (5)	Subejercicio (6 = 3 - 4)
Entidades Paraestatales y Fideicomisos No Empresariales y No Financieros	137,906,286	12,373,636	150,279,922	67,093,262	67,093,262	83,186,660
Instituciones Públicas de la Seguridad Social						
Entidades Paraestatales Empresariales No Financieras con Participación Estatal Mayoritaria						
Fideicomisos Empresariales No Financieros con Participación Estatal Mayoritaria						
Entidades Paraestatales Empresariales Financieras Monetarias con Participación Estatal Mayoritaria						
Entidades Paraestatales Empresariales Financieras No Monetarias con Participación Estatal Mayoritaria						
Fideicomisos Financieros Públicos con Participación Estatal Mayoritaria						
Total del Gasto	137,906,286.06	12,373,636	150,279,921.94	67,093,261.97	67,093,261.97	83,186,659.97

Elaboró:

 Lic. Manuel David Canizales Gamez
 Director de Recursos Financieros

Revisó:

 Lic. Joaquin Gonzalez Gastelum
 Director Administrativo

AutORIZÓ:

 C. P. Maria de Guadalupe Olvera Tapia
 Directora General

Sistema Estatal de Evaluación
Estado Analítico del Ejercicio Presupuesto de Egresos
Clasificación Funcional (Finalidad y Función)
Instituto de Capacitación para el Trabajo del Estado de Sonora
Del 01 de Enero al 30 de Septiembre de 2016

ETCA-II-11-C


(PESOS)

TRIMESTRE: TERCERO

Concepto	Egresos Aprobado Anual (1)	Ampliaciones / (Reducciones) (2)	Egresos Modificado Anual (3=1+2)	Egresos Devengado Anual (4)	Egresos Pagado Anual (5)	Subejercicio (6 = 3 - 4)
Gobierno						
Legislación						
Justicia						
Coordinación de la Política de Gobierno						
Relaciones Exteriores						
Asuntos Financieros y Hacendarios						
Seguridad Nacional						
Asuntos de Orden Público y Seguridad Interior						
Otros Servicios Generales						
Desarrollo Social	137,906,286.06	12,373,635.88	150,279,921.94	67,093,261.97	67,093,261.97	83,186,659.97
Protección Ambiental						
Viviendas y Servicios a la Comunidad						
Salud						
Recreación, Cultura y Otras Manifestaciones Sociales						
Educación	137,906,286.06	12,373,635.88	150,279,922	67,093,262	67,093,262	83,186,660
Protección Social						
Otros Asuntos Sociales						
Desarrollo Económico						
Asuntos Económicos, Comerciales y Laborales en General						
Agropecuaria, Silvicultura, Pesca y Caza						
Combustibles y Energía						
Minería, Manufacturas y Construcción						
Transporte						
Comunicaciones						
Turismo						
Ciencia, Tecnología e Innovación						
Otras Industrias y Otros Asuntos Económicos						
Otras No Clasificadas en funciones anteriores						
Transacciones de la Deuda Pública / Costo financiero de la Deuda						
Transferencias, Participaciones y Aportaciones entre Diferentes Niveles y Órdenes de gobierno						
Saneamiento del Sistema Financiero						
Adeudos de ejercicios Fiscales Anteriores						
Total del Gasto	137,906,286.06	12,373,636	150,279,921.94	67,093,261.97	67,093,261.97	83,186,659.97

Elaboró:

Lic. Manuel David Canizales Gamez
 Director de Recursos Financieros

Revisó:

Lic. Joaquín González Gastélum
 Director Administrativo

Autorizó:

C. P. María de Guadalupe Olvera Tapia
 Directora General

Sistema Estatal de Evaluación
 Conciliación entre los Egresos Presupuestarios y los Gastos Contables
 Instituto de Capacitación para el Trabajo del Estado de Sonora
 Al 30 de Septiembre de 2016

ETCA-II-11-D

(PESOS)

TRIMESTRE: TERCERO

1. Total de Egresos Presupuestarios	67,093,261.97
--	----------------------

(MENOS)

2. Egresos Presupuestarios no contables	1,431,804.68
--	---------------------

Mobiliario y equipo de administración	1,057,935.64	
Mobiliario y equipo educacional y recreativo	94,817.20	
Equipo e instrumental médico y de laboratorio		
Vehículos y equipo de transporte		
Equipo de defensa y seguridad		
Maquinaria, otros equipos y herramientas	279,051.84	
Archivos biológicos		
Bienes inmuebles		
Activos intangibles		
Obra pública en bienes propios		
Acciones y participaciones de capital		
Compra de títulos y valores		
Inversiones en fideicomisos, mandatos y otros análogos		
Provisiones para contingencias y otras erogaciones especiales		
Armonización de la deuda pública		
Adeudos de ejercicios fiscales anteriores (ADEFAS)		
Otros Egresos Presupuestales No Contables		
(MAS)		

3. Gastos contables no presupuestarios	386,142.04
---	-------------------

Estimaciones, depreciaciones, deterioros, obsolescencia y amortizaciones	386,142.04	
Provisiones		
Disminución de inventarios		
Aumento por insuficiencia de estimaciones por pérdida o deterioro u obsolescencia		
Aumento por insuficiencia de provisiones		
Otros gastos		
Otros Gastos Contables No Presupuestales		

4. Total de Gasto Contable (4= 1 - 2 + 3)	66,047,599.33
--	----------------------

Elaboró:

Lic. Manuel David Canizales Gamez
 Director de Recursos Financieros

Revisó:

Lic. Joaquín Gozález Casténum
 Director Administrativo

Autorizó:

C. F. María de Guadalupe Olvera Tapia
 Directora General

Sistema Estatal de Evaluación
Estado Analítico del Ejercicio Presupuestado de Egresos
Por Partida del Gasto

ETCA-II-11-E

Instituto de Capacitación para el Trabajo del Estado de Sonora
Del 01 de Enero al 30 De Septiembre de 2016

(PESOS)

TRIMESTRE: TERCERO

Capítulo del Gasto	Ejercicio del Presupuesto por Partida / Descripción	Egresos Aprobado Anual (1)	Ampliaciones/ (Reducciones) (2)	Egresos Modificado Anual (3=1+2)	Egresos Devengado Anual (4)	Egresos Pagado Anual (5)	Subejercicio (6 = 3 - 4)	% Avance Anual (7 = 4/3)
1000	Servicios personales	115,049,729.20	5,454,396.03	120,504,125.23	55,328,586.64	55,328,586.64	65,175,538.59	45.91%
11301	Sueldos Al Personal de Base	17,669,003.89	848,704.02	18,517,707.91	9,388,612.63	9,388,612.63	9,129,095.28	50.70%
11303	Remuneraciones Diversas	6,271,221.38	297,264.58	6,568,485.96	2,283,711.09	2,283,711.09	4,284,774.87	34.77%
11306	Riesgo Laboral	15,610,740.50	599,252.75	16,209,993.25	7,686,562.44	7,686,562.44	8,523,430.81	47.42%
11307	Ayuda Para Habitación	10,142,577.91	481,077.73	10,623,655.64	6,467,747.45	6,467,747.45	4,155,908.19	60.88%
11310	Ayuda para Energia Eléctrica	7,805,325.56	369,808.05	8,175,133.61	4,316,617.76	4,316,617.76	3,858,515.85	52.80%
12101	Contratos por Honorarios Asimilables a Salario	-	-	-	-	-	-	0.00%
12201	Sueldo Base al Personal Eventual	12,783,888.16	605,983.40	13,389,871.56	9,283,908.66	9,283,908.66	4,105,962.90	69.34%
13101	Primas por Años de Servicios Prestados	982,324.17	46,362.37	1,028,686.54	490,654.30	490,654.30	538,032.24	47.70%
13201	Primas de Vacaciones	3,445,526.34	163,086.44	3,608,612.78	794,092.99	794,092.99	2,814,519.79	22.01%
13202	Gratificación por Fin de Año	5,521,746.50	261,811.01	5,783,557.51	947,621.39	947,621.39	4,835,936.12	16.38%
13203	Compensación Por Ajuste de Calendario	480,000.00	22,908.46	502,908.46	-	-	502,908.46	0.00%
13204	Días Dinámicos	480,000.00	22,908.46	502,908.46	-	-	502,908.46	0.00%
13403	Compensaciones al Personal de Confianza	3,946,268.56	187,085.78	4,133,354.34	916,576.76	916,576.76	3,216,777.58	22.18%
14101	Aportaciones al ISSSTESON	5,719,107.20	271,083.48	5,990,190.68	2,681,381.93	2,681,381.93	3,308,808.75	44.76%
14103	Aportaciones de Seguro de Retiro al ISSSTESON	17,895.00	1,090.88	18,985.88	7,783.79	7,783.79	11,202.09	41.00%
14104	Asignación para Prestamos a Corto Plazo	339,249.68	15,817.75	355,067.43	141,123.51	141,123.51	213,943.92	39.75%
14105	Asignación para Prestamo Prendario	443,750.00	21,272.14	465,022.14	141,123.17	141,123.17	323,898.97	30.35%
14106	Otras Prestaciones de Seguridad Social	2,456,225.54	116,178.64	2,572,404.18	705,626.02	705,626.02	1,866,778.16	27.43%
14107	Cuotas para Infra. Equip., y Mob. Hospitalario	642,746.33	30,544.62	673,290.95	282,246.78	282,246.78	391,044.17	41.92%
14108	Atención de Enfermedades Preexistentes	2,297,324.86	109,087.92	2,406,412.78	688,680.00	688,680.00	1,717,732.78	28.62%
14201	Cuotas Infonavit	2,954,381.00	140,177.98	3,094,558.98	1,329,224.48	1,329,224.48	1,765,334.50	42.95%
14301	Pagos de Defunción, Pensiones y Jubilaciones	8,569,632.72	406,352.50	8,975,985.22	5,047,345.54	5,047,345.54	3,928,639.68	56.23%
14404	Seguros de Asistencia Legal	1,238,796.10	58,907.48	1,297,703.58	771,397.46	771,397.46	526,306.12	59.44%
15201	Indemnizaciones por Accidentes en el Trabajo	1,032,506.61	49,089.56	1,081,596.17	-	-	1,081,596.17	0.00%
15202	Pago de Liquidaciones	1,867,588.60	88,361.22	1,955,949.82	555,087.20	555,087.20	1,400,862.62	28.38%
15401	Prestaciones al personal de base	342,489.13	16,363.19	358,852.32	-	-	358,852.32	0.00%
15404	Días Economicos y de Descanso Obligatorios no Disfrutados	988,239.14	46,907.81	1,035,146.95	837.84	837.84	1,034,309.11	0.08%

15410	Apoyo para Canastilla de Maternidad	145,185.20	7,090.71	152,275.91	6,000.00	6,000.00	146,275.91	3.94%
15418	Compensación específica a Personal de Base	430,558.50	20,181.27	450,739.77	165,172.50	165,172.50	285,567.27	36.64%
15501	Apoyo a la Capacitación de los Servidores Públicos	178,324.00	8,181.59	186,505.59	10,560.00	10,560.00	175,945.59	5.66%
15901	Otras Prestaciones Sociales y Economicas	38,456.89	1,636.32	40,093.21	26,890.95	26,890.95	13,202.26	67.07%
17102	Estímulos al Personal	160,324.73	137,636.15	297,960.88	192,000.00	192,000.00	105,960.88	64.44%
17105	Compensacion por Titulacion a Nivel Licenciatura	48,325.00	2,181.76	50,506.76	-	-	50,506.76	0.00%
17201	Recompensas	-	-	-	-	-	-	0.00%
2000	Materiales y Suministros	3,757,759.35	560,000.00	4,317,759.35	2,525,129.53	2,525,129.53	1,792,629.82	58.48%
21101	Materiales para Servicio en General	375,356.21		375,356.21	375,294.47	375,294.47	61.74	99.98%
21201	Materiales Para Impresión y Reproducción	169,185.85		169,185.85	18,255.56	18,255.56	150,930.29	10.79%
21401	Suministros Informáticos	405,000.00		405,000.00	203,594.75	203,594.75	201,405.25	50.27%
21501	Articulos Diversos de Carácter Comercial	68,150.00		68,150.00	1,484.00	1,484.00	66,666.00	2.18%
21601	Materiales y Artículos de Limpieza	186,576.62	50,000.00	236,576.62	194,174.57	194,174.57	42,402.05	82.08%
21701	Materiales Para Enseñanza	151,781.86		151,781.86	137,765.17	137,765.17	14,016.69	90.77%
21702	Materiales y Suministros para Planteles Educativos	48,588.00		48,588.00	19,121.83	19,121.83	29,466.17	39.36%
21801	Elaboración de Placas y Calcomanías	110,226.00		110,226.00	20,880.00	20,880.00	89,346.00	18.94%
22101	Productos Alimenticios para el Personal en las Instalaciones	123,794.24		123,794.24	78,828.58	78,828.58	44,965.66	63.68%
22105	Productos Diversos Para Alimentación de Personal	73,517.73		73,517.73	4,350.00	4,350.00	69,167.73	5.92%
22106	Adquisición de Agua Potable	82,183.44		82,183.44	27,180.84	27,180.84	55,002.60	33.07%
22301	Utensilios Diversos de Carácter Comercial	57,069.06		57,069.06	6,991.53	6,991.53	50,077.53	12.25%
24101	Material de Ferreteria para Construcción y Reparación	35,767.58		35,767.58	27,072.39	27,072.39	8,695.19	75.69%
24201	Cementos y Productos de Concreto	27,389.46		27,389.46	955.53	955.53	26,433.93	3.49%
24301	Cal, Yeso y Productos de Yeso	26,591.36		26,591.36	235.07	235.07	26,356.29	0.88%
24401	Madera y Productos de Madera	26,360.00		26,360.00	7,434.58	7,434.58	18,925.42	28.20%
24501	Articulos y Materiales de Oficina en Vidrio	34,510.54		34,510.54	1,647.81	1,647.81	32,862.73	4.77%
24601	Accesorios y Material Eléctrico	120,000.00		120,000.00	78,668.62	78,668.62	41,331.38	65.56%
24701	Accesorios y material eléctrico para la Construcción	159,722.62		159,722.62	37,117.64	37,117.64	122,604.98	23.24%
24801	Articulos Complementarios Para Servicios Generales	64,780.76	80,000.00	144,780.76	117,482.28	117,482.28	27,298.48	81.14%
24901	Otros Materiales de Ferreteria para Construcción y Rep	168,576.75	260,000.00	428,576.75	415,389.02	415,389.02	13,187.73	96.92%
25101	Material Quirúrgico y de Laboratorio Básico	19,252.00		19,252.00	-	-	19,252.00	0.00%
25201	Fertilizantes, Pesticidas y otros Agroquimicos	5,367.58		5,367.58	1,429.01	1,429.01	3,938.57	26.62%
25301	Medicinas y Productos Farmacéuticos de Aplicación Humana	36,393.06		36,393.06	851.14	851.14	35,541.92	2.34%
25601	Fibras Sintéticas, Hules, Plásticos y Derivados	22,932.33		22,932.33	3,475.55	3,475.55	19,456.78	15.16%
26101	Combustible, Lubrificantes y Aditivos	460,000.00		460,000.00	268,552.78	268,552.78	191,447.22	58.38%
26102	Lubrificantes y Aditivos	33,168.57		33,168.57	8,847.73	8,847.73	24,320.84	26.68%
27101	Articulos Para Servicios Generales	126,827.93	170,000.00	296,827.93	240,468.34	240,468.34	56,359.59	81.01%
27201	Articulos Para Servicios Generales para seguridad y protección	44,021.02		44,021.02	26,453.84	26,453.84	17,567.18	60.09%

27401	Productos Textiles	18,762.02		18,762.02	295.44	295.44	18,466.58	1.57%
29101	Accesorios y Materiales Menores	31,598.33		31,598.33	29,587.33	29,587.33	2,011.00	93.64%
29201	Refacc y Acc Menores de Edificios	51,529.53		51,529.53	7,851.29	7,851.29	43,678.24	15.24%
29301	Material Menor de Ferreteria Para Mobiliaria y Equipo	41,307.33		41,307.33	6,793.48	6,793.48	34,513.85	16.45%
29401	Refacc. y Acc. Menores de Eq.de Comp.y Tec. de la informacón	86,865.34		86,865.34	24,474.35	24,474.35	62,390.99	28.18%
29601	Refacc. y Acc. Menores para Equipo de Transporte	202,670.36		202,670.36	130,107.76	130,107.76	72,562.60	64.20%
29801	Articulos Menores de Servicio General para Maquinaria y otros B	25,065.67		25,065.67	2,017.25	2,017.25	23,048.42	8.05%
29901	Acc. Y Materiales Electricos Menores para Otros Bienes Mueble	36,870.20		36,870.20	-	-	36,870.20	0.00%
3000	Servicios Generales	10,624,217.41	2,795,000.00	13,419,217.41	7,807,741.12	7,807,741.12	5,611,476.29	58.18%
31101	Energia Eléctrica	1,593,092.60		1,593,092.60	929,494.00	929,494.00	663,598.60	58.35%
31201	Gas	76,330.09		76,330.09	36,745.23	36,745.23	39,584.86	48.14%
31301	Agua	210,072.00		210,072.00	101,376.72	101,376.72	108,695.28	48.26%
31401	Telefonia Tradicional	275,296.82		275,296.82	151,597.48	151,597.48	123,699.34	55.07%
31501	Telefonia Celular	-		-	-	-	-	0.00%
31701	Servi. de Acee a Internet, Redes y Proce. de I	155,416.67		155,416.67	124,719.16	124,719.16	30,697.51	80.25%
31801	Servicio Postal	122,355.48		122,355.48	91,345.66	91,345.66	31,009.82	74.66%
32201	Arrendamiento de Edificios	921,342.15		921,342.15	508,166.00	508,166.00	413,176.15	55.15%
32301	Arrendamiento de Muebles y Bienes Informaticos	69,071.00	80,000.00	149,071.00	130,036.00	130,036.00	19,035.00	87.23%
32302	Arrendamieno de Informatica	243,113.00		243,113.00	98,184.47	98,184.47	144,928.53	40.39%
32501	Arrendamiento de Equipo de Transporte	80,325.36	40,000.00	120,325.36	104,759.07	104,759.07	15,566.29	87.06%
32901	Otros Arrendamientos	80,881.60	530,000.00	610,881.60	584,786.06	584,786.06	26,095.54	95.73%
33101	Asesoría Asociada a Convenios, Tratados o Acuerdos	245,382.95	110,000.00	355,382.95	348,088.39	348,088.39	7,294.56	97.95%
33301	Servicios de Informatica	82,300.00		82,300.00	36,425.58	36,425.58	45,874.42	44.26%
33302	Servicios de Consultoría	110,750.00		110,750.00	23,200.00	23,200.00	87,550.00	20.95%
33401	servicios de Capacitación	115,020.00		115,020.00	86,035.06	86,035.06	28,984.94	74.80%
33603	Impresiones Doctos oficiales para la presentación de Ser. Pub. M	428,398.58		428,398.58	269,368.70	269,368.70	159,029.88	62.88%
33605	Licitaciones, Convenios y Convocatorias	123,890.00		123,890.00	-	-	123,890.00	0.00%
33801	Servicio de Vigilancia	-	50,000.00	50,000.00	39,626.75	39,626.75	10,373.25	0.00%
34101	Comisiones Bancarias	150,784.12		150,784.12	25,587.97	25,587.97	125,196.15	16.97%
34501	Seguros de Bienes Patrimoniales	105,092.00		105,092.00	79,222.96	79,222.96	25,869.04	75.38%
34701	Fletes y Maniobras	38,654.00	15,000.00	53,654.00	46,806.00	46,806.00	6,848.00	87.24%
34801	Comisiones por Ventas	10,075.92		10,075.92	4,454.25	4,454.25	5,621.67	44.21%
35101	Mantenimiento y Conservacion de Inmuebles para la prestación	138,793.48	220,000.00	358,793.48	349,115.90	349,115.90	9,677.58	97.30%
35103	Mantenimiento y Conservacion de Planteles Escolares	2,805,490.58	850,000.00	3,655,490.58	1,054,718.90	1,054,718.90	2,600,771.68	28.85%
35201	Instalación, Rep. y Mantenimiento de Mob. y Equipo de Admon.	90,185.20	30,000.00	120,185.20	109,054.60	109,054.60	11,130.60	90.74%
35301	Instalación, Rep. Y Mantenimiento de Equipo de Computo y tecn	60,123.50	180,000.00	240,123.50	226,261.06	226,261.06	13,862.44	94.23%
35302	Mant y Conservacion de Bienes Informaticos	15,778.00	60,000.00	75,778.00	64,030.04	64,030.04	11,747.96	84.50%

35501	Reparación y Mantenimiento de Equipo de Transp	170,659.24	50,000.00	220,659.24	215,050.01	215,050.01	5,609.23	97.46%
35601	Reparación y Mto.de Equipo de Defensa y Segur	15,356.00		15,356.00	-	-	15,356.00	0.00%
35701	Mantenimiento y Conservación de Maquinaria y Equipo	38,654.00		38,654.00	17,256.19	17,256.19	21,397.81	44.64%
35702	Manto. y Conserv. de Plantas e Instalaciones Productivas	29,865.00		29,865.00	1,894.92	1,894.92	27,970.08	6.34%
35901	Servicios de Jardinería y Fumigación	385,123.89		385,123.89	254,715.96	254,715.96	130,407.93	66.14%
36101	Difusión por radio, televisión y otros medios de mensajes s/progr	60,000.00	60,000.00	-	-	-	-	0.00%
36201	Difusión por radio, televisión y otros medios de mensajes comerc	180,456.12	430,000.00	610,456.12	587,559.85	587,559.85	22,896.27	96.25%
36401	Servicio de revelado de fotografías	18,828.00		18,828.00	-	-	18,828.00	0.00%
36501	Servicios de la industria filmica, del sonido y del video	-	10,000.00	10,000.00	580.00	580.00	9,420.00	0.00%
37101	Pasajes Aereos	190,310.02		190,310.02	157,805.72	157,805.72	32,504.30	82.92%
37201	Pasajes Terrestres	27,949.00		27,949.00	18,448.80	18,448.80	9,500.20	66.01%
37501	Viaticos en el Pais	430,044.50		430,044.50	362,400.00	362,400.00	67,644.50	84.27%
37502	Gastos de Camino	210,751.93		210,751.93	157,000.00	157,000.00	53,751.93	74.50%
37601	Viaticos en el Extranjero	32,949.00		32,949.00	-	-	32,949.00	0.00%
37901	Otros Servicios de Traslado y Hospedaje	28,364.00		28,364.00	7,731.00	7,731.00	20,633.00	27.26%
38101	Gastos de Ceremonial	145,200.00	70,000.00	215,200.00	196,777.52	196,777.52	18,422.48	91.44%
38201	Gastos de Orden Social y Cultural	80,914.00		80,914.00	48,174.14	48,174.14	32,739.86	59.54%
38301	Congresos y Convenciones	15,000.00	50,000.00	65,000.00	44,370.00	44,370.00	20,630.00	68.26%
38401	Exposiciones	-	80,000.00	80,000.00	51,040.00	51,040.00	28,960.00	0.00%
38501	Gasto de Representación	80,450.13		80,450.13	4,500.00	4,500.00	75,950.13	5.59%
39101	Servicio Funerarios y de Cementerios	51,447.35		51,447.35	45,200.00	45,200.00	6,247.35	87.86%
39201	Impuestos y Derechos de Exportación	43,535.00		43,535.00	11,978.00	11,978.00	31,557.00	27.51%
39501	Penas, Multas, Accesorios y Actualizaciones	40,345.13		40,345.13	2,053.00	2,053.00	38,292.13	5.09%
39601	Otros gastos por responsabilidades	-		-	-	-	-	0.00%
5000	Total 1000 - 3000	129,431,705.96	8,809,396.03	138,241,101.99	65,661,457.29	65,661,457.29	72,579,644.70	47.50%
	Bienes Muebles, Inmuebles e Intangibles	8,474,580.10	3,564,239.85	12,038,819.95	1,431,804.68	1,431,804.68	10,607,015.27	23.30%
51100	Muebles de Oficina y estantería	500,000.00	530,000.00	1,030,000.00	240,013.72	240,013.72	789,986.28	23.30%
51500	Equipo de Cómputo y de Tecnología de la Información	780,250.00	900,000.00	1,680,250.00	784,339.92	784,339.92	895,910.08	46.68%
51900	Otros mobiliarios y equipos de administración	400,000.00	960,000.00	1,360,000.00	33,582.00	33,582.00	1,326,418.00	2.47%
52000	Mobiliario y equipo Educativo y Recreativo	1,930,000.00	594,239.85	2,524,239.85	94,817.20	94,817.20	2,429,422.65	3.76%
56700	Herramientas y Maquinas-herramienta	616,117.14	550,000.00	1,166,117.14	279,051.84	279,051.84	887,065.30	23.93%
54100	Vehiculos y Equipo Terrestre	4,248,212.96	30,000.00	4,278,212.96	-	-	4,278,212.96	0.00%
	Total del Gasto	137,906,286.06	12,373,635.88	150,279,921.94	67,093,261.97	67,093,261.97	83,186,659.97	44.65%

Elaboró:

Revisó:

Autorizó:



Lic. Manuel David Canizales Gamez
Director de Recursos Financieros

Lic. Joaquin González Gastélum
Director Administrativo

C.P. María de Guadalupe Quivera Tapia
Directora General

Sistema Estatal de Evaluación
Endeudamiento Neto

ETCA-II-12

Instituto de Capacitación para el Trabajo del Estado de Sonora

Del 01 de Enero al 30 de Septiembre de 2016

(pesos)


TRIMESTRE: TERCERO

Identificación del crédito o Instrumento	Contratación / Colocación	Amortización	Endeudamiento Neto
	A	B	C=A-B
Créditos Bancarios			
1			
2			
3			
4			
5	NADA QUE PRESENTAR EN ESTE APARTADO		
6			
7			
8			
9			
10			
Total Créditos Bancarios	0.00	0.00	0.00
Otros Instrumentos de Deuda			
1			
2			
3			
4			
5	NADA QUE PRESENTAR EN ESTE APARTADO		
6			
7			
8			
9			
10			
Total Otros Instrumentos de Deuda	0.00	0.00	0.00
TOTAL	0.00	0.00	0.00

"Bajo protesta de decir verdad declaramos que los Estados Financieros y sus Notas, son razonablemente correctos y son responsabilidad del emisor"

Elaboró:

Lic. Manuel David Canizales Gamez
Director de Recursos Financieros

Revisó:

Lic. Joaquín González Gastélum
Director Administrativo

Autorizó:

C.P. María de Guadalupe Olvera Tapia
Directora General


Sistema Estatal de Evaluación
Intereses de la Deuda
Instituto de Capacitación para el Trabajo del Estado de Sonora
Del 01 de Enero al 30 de Septiembre de 2016
(pesos)


ETCA-II-13


TRIMESTRE: TERCERO

Identificación del crédito o Instrumento	Devengado	Pagado
Créditos Bancarios		
1	0.00	0.00
2		
3		
4	NADA QUE PRESENTAR EN ESTE APARTADO	
5		
6		
7		
8		
9		
10		
Total de Interéses Créditos Bancarios	0.00	0.00
Otros Instrumentos de Deuda		
1		
2		
3		
4		
5	NADA QUE PRESENTAR EN ESTE APARTADO	
6		
7		
8		
9		
10		
Total Intereses Otros Instrumentos de Deuda	0.00	0.00
TOTAL	0.00	0.00

"Bajo protesta de decir verdad declaramos que los Estados Financieros y sus Notas, son razonablemente correctos y son responsabilidad del emisor"

Elaboró:

Lic. Manuel David Canizales Gamez
Director de Recursos Financieros

Revisó:

Lic. Joaquín González Gastélum
Director Administrativo

Autorizó:

G.P. María de Guadalupe Olvera Tapia
Directora General


Sistema Estatal de Evaluación
Gasto Por Categoría Programática
 Instituto de Capacitación para el Trabajo del Estado de Sonora
 Del 01 de Enero al 30 de Septiembre de 2016


ETCA-III-14


(PESOS)

TRIMESTRE: TERCERO

Concepto	Egresos Aprobado Anual (1)	Ampliaciones / (Reducciones) (2)	Egresos Modificado Anual (3=1+2)	Egresos Devengado Anual (4)	Egresos Pagado Anual (5)	Subejercicio (6 = 3 - 4)
Programas						
Subsidios:						
Sector Social y Privado o Estados y Municipios						
Sujetos a Reglas de Operación						
Otros Subsidios						
Desempeño de las Funciones:	137,906,286.06	12,373,636	150,279,921.94	67,093,261.97	67,093,261.97	83,186,659.97
Prestación de Servicios Públicos	137,906,286.06	12,373,636	150,279,921.94	67,093,261.97	67,093,261.97	83,186,659.97
Provisión de Bienes Públicos						
Planeación, Seguimiento y Evaluación de Políticas Públicas						
Promoción y Fomento						
Regulación y Supervisión						
Funciones de las Fuerzas Armadas (Únicamente el Gobierno Federal)						
Específicos						
Proyectos de Inversión						
Administrativos y de Apoyos						
Apoyo al Proceso Presupuestario y para Mejorar la Eficiencia Institucional						
Apoyo a la Función Pública y al Mejoramiento de la Gestión						
Operaciones Ajenas						
Compromisos						
Obligaciones de Cumplimiento de Resolución Jurisdiccional						
Desastres Naturales						
Obligaciones						
Pensiones y Jubilaciones						
Aportaciones a la Seguridad Social						
Aportaciones a Fondos de Estabilización						
Aportaciones a Fondos de Inversión y Reestructura de Pensiones						
Programas de gasto Federalizado (Gobierno Federal)						
Gasto Federalizado						
Participaciones a Entidades Federativas y Municipios						
Costo Financiero, Deuda o Apoyo a Deudores y Ahorradores de la Banca						
Adeudos de Ejercicios Fiscales Anteriores						
Total del Gasto	137,906,286.06	12,373,636	150,279,921.94	67,093,261.97	67,093,261.97	83,186,659.97

Elaboró:

Lic. Manuel David Canizales Gamez
 Director de Recursos Financieros

Revisó:

Lic. Joaquín González Casténum
 Director Administrativo

Autorizó:

C.P. María de Guadalupe Olvera Tapia
 Directora General

**SISTEMA ESTATAL DE EVALUACIÓN
PROGRAMA OPERATIVO ANUAL 2016**


POA - 2016

Unidad Ejecutora	Eje Rector	Reto	Estrategia	Prog. Estatal	Proceso	Indicador	Descripción	Unidad de Medida	Frecuencia de medición	Programado								Avance Acumulado	% Avance Anual			
										Meta Anual	I TRIM	II TRIM	III TRIM	IV TRIM	I TRIM	II TRIM	III TRIM			IV TRIM		
		3					Fomentar la profesionalización y el Desarrollo del Capital Humano de acuerdo a las necesidades de las empresas, así como disponer de las capacidades científicas que contribuyan a impulsar la competitividad.	Capacitando	Trimestral	15,890	3,984	3,986	3,961	3,959	3,689	4,077	3,827		11,593	73%		
			3.1				Revisar la pertinencia de los programas de estudio en cuanto a su contenido científico y tecnológico desde el nivel medio superior hasta el posgrado.	Documento	Trimestral	10,180	2,553	2,553	2,521	2,553	2,766	3,206	2,868		8840	87%		
				30			Desarrollo Economico, Sostenible Y sustentable. Atención a la Demanda de capacitación para y el trabajo	Capacitando	Trimestral	6,490	1,650	1,610	1,610	1,620	2,668	2,585	2,390		7643	118%		
							Indice de inscripción a cursos Regulares	Documento	Trimestral	4,946	1,262	1,226	1,225	1,233	1,339	2,683	2,135		6157	124%		
							Indice de inscripción a cursos de Extensión	capacitando		2,489	612	613	651	613	325	1,238	2,553		4116	165%		
							Indice de expedición de constancias de cursos de Capacitación Acelerada Especifica	Documento	Trimestral	2,240	550	550	590	550	493	804	3,138		4435	198%		
							Indice de Evaluación del Reconocimiento oficial de Competencias Ocupacionales	Capacitando	Trimestral	200	50	51	51	48	52	36	69		157	79%		
							Indice de Expedición de Diplomas para el Reconocimiento Oficial de Competencias Ocupacionales	Documento	Trimestral	195	48	49	50	48	62	57	35		154	79%		
							Total de indicadores														12	

* En función de la frecuencia de medición se presentará o no la ficha técnica del indicador.

RELACIÓN DE INDICADORES PARA RESULTADOS TERCER TRIMESTRE 2016
FORMATO ETCA-III-15
INSTITUTO DE CAPACITACIÓN PARA EL TRABAJO DEL ESTADO DE SONORA

NO.	NOMBRE DEL INDICADOR
1	INDICE DE SESIONES DE LA H. JUNTA DIRECTIVA
2	CENSO DE CONDICIONES FÍSICAS DE LA INFRAESTRUCTURA Y EQUIPAMIENTO.
3	INDICE DE AUDITORIAS DIRECTAS REALIZADAS
4	INDICE DEL SEGUIMIENTO PROGRAMÁTICO Y PRESUPUESTAL
5	INDICE DE INSCRIPCIÓN A CURSOS REGULARES
6	INDICE DE EXPEDICIÓN DE DIPLOMAS DE CURSOS REGULARES
7	INDICE DE INSCRIPCIÓN A CURSOS DE EXTENSIÓN
8	INDICE DE EXPEDICIÓN DE CONSTANCIAS DE CURSOS DE EXTENSIÓN
9	INDICE DE INSCRIPCIÓN A CURSOS DE CAPACITACIÓN ACELERADA ESPECIFICA
10	INDICE DE EXPEDICIÓN DE CONSTANCIAS DE CURSOS DE CAPACITACIÓN ACELERADA ESPECIFICA
11	INDICE DE EVALUACIÓN DEL RECONOCIMIENTO OFICIAL DE COMPETENCIAS OCUPACIONALES ROCO
12	INDICE DE EXPEDICIÓN DE DIPLOMAS PARA EL RECONOCIMIENTO OFICIAL DE COMPETENCIAS OCUPACIONALES


 <p>ESTADO DE SONORA</p>	<p>GOBIERNO DEL ESTADO DE SONORA FICHA TECNICA PARA SEGUIMIENTO Y EVALUACION DE INDICADORES DE PROYECTOS Y PROCESOS</p>
---	--

NUMERO Y NOMBRE DEL PROGRAMA:		30 - DESARROLLO ECONÓMICO, SOSTENIBLE Y SUSTENTABLE	
NOMBRE DEL PROCESO:		DIRECCIÓN TÉCNICA Y ADMINISTRATIVA DEL INSTITUTO	
CLAVE PROGRAMATICA:		2111191H4K03313120B2	
UNIDAD RESPONSABLE:	INSTITUTO DE CAPACITACIÓN PARA EL TRABAJO DEL ESTADO DE SONORA	UNIDAD EJECUTORA:	DIRECCIÓN GENERAL
OBJETIVO DEL PROCESO:		COORDINAR Y DAR SEGUIMIENTO AL QUEHACER COTIDIANO DEL INSTITUTO, ASÍ COMO DAR IMPULSO A LAS ACCIONES QUE PROMUEVAN LA GESTIÓN Y EL BUEN APROVECHAMIENTO DE LOS RECURSOS FINANCIEROS, HUMANOS Y MATERIALES, PROPICIANDO LA TRANSPARENCIA Y LA RENDICIÓN DE CUENTAS EN TIEMPO Y FORMA.	

DATOS DEL INDICADOR

NOMBRE INDICADOR:		INDICE DE SESIONES DE LA H. JUNTA DIRECTIVA	
UNIDAD DE MEDIDA:	ACTA	TIPO:	PROGRAMÁTICO
RESULTADO ESPERADO:		LLEVAR A CABO EL CUMPLIMIENTO TOTAL DE LAS SESIONES DE LA H. JUNTA DIRECTIVA PROGRAMADAS	
FORMULA CALCULO:		SESIONES DE LA H. JUNTA DIRECTIVA REALIZADA/SESIONES DE LA H. JUNTA DIRECTIVA PROGRAMADA X 100	
INTERPRETACION:		PORCENTAJE DE SESIONES DE LA H. JUNTA DIRECTIVA REALIZADAS	
DIMENSION DEL INDICADOR:	EFICIENCIA	SENTIDO:	ASCENDENTE
VALOR:	ACUMULABLE	FRECUENCIA MEDICION:	TRIMESTRAL


AVANCE DEL INDICADOR:				TRIMESTRE			TRIMESTRE 3	SEMAFORO
META ANUAL	AVANCE DEL TRIMESTRE			AVANCE ACUMULADO			AVANCE RESPECTO DE LA META ANUAL	
	PROGRAMADO	ALCANZADO	%	PROGRAMADO	ALCANZADO	%		
4	1	1	100	3	3	100	75	
EVALUACIÓN CUALITATIVA PROSPECTIVA			META REALIZADA AL 100%					
FACTOR DE COMPARACIÓN			EL AVANCE TRIMESTRAL SE COMPARA CON LA META TRIMESTRAL Y ANUAL PROGRAMADA					

 <p>ESTADO DE SONORA</p>	<p>GOBIERNO DEL ESTADO DE SONORA FICHA TECNICA PARA SEGUIMIENTO Y EVALUACION DE INDICADORES DE PROYECTOS Y PROCESOS</p>
---	--

NUMERO Y NOMBRE DEL PROGRAMA:		30 - DESARROLLO ECONÓMICO, SOSTENIBLE Y SUSTENTABLE	
NOMBRE DEL PROCESO:		DIRECCIÓN TÉCNICA Y ADMINISTRATIVA DEL INSTITUTO	
CLAVE PROGRAMATICA:		2111191H4K03313120B2	
UNIDAD RESPONSABLE:	INSTITUTO DE CAPACITACIÓN PARA EL TRABAJO DEL ESTADO DE SONORA	UNIDAD EJECUTORA:	DIRECCIÓN GENERAL
OBJETIVO DEL PROCESO:		COORDINAR Y DAR SEGUIMIENTO AL QUEHACER COTIDIANO DEL INSTITUTO, ASÍ COMO DAR IMPULSO A LAS ACCIONES QUE PROMUEVAN LA GESTIÓN Y EL BUEN APROVECHAMIENTO DE LOS RECURSOS FINANCIEROS, HUMANOS Y MATERIALES, PROPICIANDO LA TRANSPARENCIA Y LA RENDICIÓN DE CUENTAS EN TIEMPO Y FORMA.	

DATOS DEL INDICADOR			
NOMBRE INDICADOR:		CENSO DE CONDICIONES FÍSICAS DE LA INFRAESTRUCTURA Y EQUIPAMIENTO	
UNIDAD DE MEDIDA:	REPORTE	TIPO:	PROGRAMÁTICO
RESULTADO ESPERADO:		PARTICIPAR EN EL CONCURSO ANUAL DE SIPIEMS PARA LA AUTORIZACIONES DE INFRAESTRUCTURA Y EQUIPAMIENTO PARA CUMPLIR CON LA MAYOR DEMANDA DE NUESTROS SERVICIOS DE CAPACITACIÓN	
FORMULA CALCULO:		CENSOS REALIZADOS/CENSOS PROGRAMADOS X 100	
INTERPRETACION:		PORCENTAJE DE CENSOS RALIZADOS	
DIMENSION DEL INDICADOR:	EFICIENCIA	SENTIDO:	ASCENDENTE
VALOR:	NO ACUMULABLE	FRECUENCIA MEDICION:	TRIMESTRAL

AVANCE DEL INDICADOR:				TRIMESTRE			TRIMESTRE 3	SEMAFORO
META ANUAL	AVANCE DEL TRIMESTRE			AVANCE ACUMULADO			AVANCE RESPECTO DE LA META ANUAL	
	PROGRAMADO	ALCANZADO	%	PROGRAMADO	ALCANZADO	%		
0	0	0	100	0	0	100	100	
EVALUACIÓN CUALITATIVA				META TRIMESTRAL PROGRAMADA EN CERO				
PROSPECTIVA				META TRIMESTRAL REALIZADA AL 100% EN EL PRIMER TRIMESTRE				
FACTOR DE COMPARACIÓN				LA META TRIMESTRAL SE COMPARA CON RESPECTO A ALA META TRIMESTRAL Y ANUAL PROGRAMADA EN SU CASO.				


 <p>ESTADO DE SONORA</p>	<p>GOBIERNO DEL ESTADO DE SONORA FICHA TECNICA PARA SEGUIMIENTO Y EVALUACION DE INDICADORES DE PROYECTOS Y PROCESOS</p>
---	--

NUMERO Y NOMBRE DEL PROGRAMA:		30 - DESARROLLO ECONÓMICO, SOSTENIBLE Y SUSTENTABLE	
NOMBRE DEL PROCESO:		DIRECCIÓN TÉCNICA Y ADMINISTRATIVA DEL INSTITUTO	
CLAVE PROGRAMATICA:		2111191H4K03313120B2	
UNIDAD RESPONSABLE:	INSTITUTO DE CAPACITACIÓN PARA EL TRABAJO DEL ESTADO DE SONORA	UNIDAD EJECUTORA:	DIRECCIÓN GENERAL
OBJETIVO DEL PROCESO:		COORDINAR Y DAR SEGUIMIENTO AL QUEHACER COTIDIANO DEL INSTITUTO, ASÍ COMO DAR IMPULSO A LAS ACCIONES QUE PROMUEVAN LA GESTIÓN Y EL BUEN APROVECHAMIENTO DE LOS RECURSOS FINANCIEROS, HUMANOS Y MATERIALES, PROPICIANDO LA TRANSPARENCIA Y LA RENDICIÓN DE CUENTAS EN TIEMPO Y FORMA.	

DATOS DEL INDICADOR

NOMBRE INDICADOR:		INDICE DE AUDITORIAS DIRECTAS REALIZADAS	
UNIDAD DE MEDIDA:	REPORTE	TIPO:	ESTRATÉGICO
RESULTADO ESPERADO:		MEJORAR LA FORMACIÓN PARA EL TRABAJO DE LOS CAPACITANDOS ATENDIDOS CON EL PROPÓSITO DE MEJORAR SUS CONDICIONES DE ACCESO A UN MEJOR EMPLEO.	
FORMULA CALCULO:		INDICE DE AUDITORIAS DIRECTAS REALIZADAS/AUDITORIAS DIRECTAS PROGRAMADAS X 100	
INTERPRETACION:		PORCENTAJE DE AUDITORIAS DIRECTAS REALIZADAS	
DIMENSION DEL INDICADOR:	EFICIENCIA	SENTIDO:	ASCENDENTE
VALOR:	ACUMULABLE	FRECUENCIA MEDICION:	TRIMESTRAL


AVANCE DEL INDICADOR:				TRIMESTRE			TRIMESTRE 3	SEMAFORO
META ANUAL	AVANCE DEL TRIMESTRE			AVANCE ACUMULADO			AVANCE RESPECTO DE LA META ANUAL	
	PROGRAMADO	ALCANZADO	%	PROGRAMADO	ALCANZADO	%		
4	1	1	100	3	3	100	75	
EVALUACIÓN CUALITATIVA PROSPECTIVA				META TRIMESTRAL REALIZADA AL 100%				
FACTOR DE COMPARACIÓN				NADA QUE MANIFESTAR				
				LA META TRIMESTRAL REALIZADA SE COMPARA CON LA META TRIMESTRAL Y ANUAL PROGRAMADAS				

 <p>ESTADO DE SONORA</p>	<p>GOBIERNO DEL ESTADO DE SONORA FICHA TECNICA PARA SEGUIMIENTO Y EVALUACION DE INDICADORES DE PROYECTOS Y PROCESOS</p>
---	--

NUMERO Y NOMBRE DEL PROGRAMA:		30 - DESARROLLO ECONÓMICO, SOSTENIBLE Y SUSTENTABLE	
NOMBRE DEL PROCESO:		DIRECCIÓN TÉCNICA Y ADMINISTRATIVA DEL INSTITUTO	
CLAVE PROGRAMATICA:		2111191H4K03313120B2	
UNIDAD RESPONSABLE:	INSTITUTO DE CAPACITACIÓN PARA EL TRABAJO DEL ESTADO DE SONORA	UNIDAD EJECUTORA:	DIRECCIÓN GENERAL
OBJETIVO DEL PROCESO:		COORDINAR Y DAR SEGUIMIENTO AL QUEHACER COTIDIANO DEL INSTITUTO, ASÍ COMO DAR IMPULSO A LAS ACCIONES QUE PROMUEVAN LA GESTIÓN Y EL BUEN APROVECHAMIENTO DE LOS RECURSOS FINANCIEROS, HUMANOS Y MATERIALES, PROPICIANDO LA TRANSPARENCIA Y LA RENDICIÓN DE CUENTAS EN TIEMPO Y FORMA.	

DATOS DEL INDICADOR			
NOMBRE INDICADOR:		INDICE DEL SEGUIMIENTO DEL AVANCE PROGRAMÁTICO Y PRESUPUESTAL	
UNIDAD DE MEDIDA:	REPORTE	TIPO:	PROGRAMÁTICO
RESULTADO ESPERADO:		REALIZAR EL SEGUIMIENTO Y CONTROL DEL AVANCE PROGRAMÁTICO Y PRESUPUESTAL DEL INSTITUTO PARA LA CORRECTA TOMA DE DECISIONES POR PARTE DEL DIRECTOR GENERAL	
FORMULA CALCULO:		SEGUIMIENTO DEL AVANCE PROGRAMÁTICO Y PRESUPUESTAL REALIZADO/SEGUIMIENTO DEL AVANCE PROGRAMÁTICO Y PRESUPUESTAL PROGRAMADO X 100	
INTERPRETACION:		PORCENTAJE DE SEGUIMIENTO DEL AVANCE PROGRAMÁTICO Y PRESUPUESTAL REALIZADO	
DIMENSION DEL INDICADOR:	EFICIENCIA	SENTIDO:	ASCENDENTE
VALOR:	ACUMULABLE	FRECUENCIA MEDICION:	TRIMESTRAL


AVANCE DEL INDICADOR:				TRIMESTRE			TRIMESTRE 3	SEMAFORO
META ANUAL	AVANCE DEL TRIMESTRE			AVANCE ACUMULADO			AVANCE RESPECTO DE LA META ANUAL	
	PROGRAMADO	ALCANZADO	%	PROGRAMADO	ALCANZADO	%		
4	1	1	100	3	3	100	75	
EVALUACIÓN CUALITATIVA PROSPECTIVA			META TRIMESTRAL REALIZADA AL 100%					
FACTOR DE COMPARACIÓN			LA MERTA TRIMESTRAL REALIZADA SE COMPARA CON LA META TRIMESTRAL Y ANUAL PROGRAMADAS					

 <p>ESTADO DE SONORA</p>	<p>GOBIERNO DEL ESTADO DE SONORA FICHA TECNICA PARA SEGUIMIENTO Y EVALUACION DE INDICADORES DE PROYECTOS Y PROCESOS</p>
---	--

NUMERO Y NOMBRE DEL PROGRAMA:		30 - DESARROLLO ECONÓMICO, SOSTENIBLE Y SUSTENTABLE	
NOMBRE DEL PROCESO:		ATENCIÓN A LA DEMANDA DE CAPACITACIÓN PARA Y EN EL TRABAJO	
CLAVE PROGRAMATICA:		2111191H4K1331312066	
UNIDAD RESPONSABLE:	INSTITUTO DE CAPACITACIÓN PARA EL TRABAJO DEL ESTADO DE SONORA	UNIDAD EJECUTORA:	DIRECCIÓN ACADEMICA
OBJETIVO DEL PROCESO:		EN EL CORTO Y MEDIANO PLAZO ATENDER LOS REQUERIMIENTOS Y NECESIDADES DE CAPACITACIÓN PARA EL TRABAJO DEL SECTOR PRODUCTIVO Y LA SOCIEDAD EN SU CONJUNTO DEL ESTADO DE SONORA.	

DATOS DEL INDICADOR			
NOMBRE INDICADOR:		INDICE DE INSCRIPCIÓN A CURSOS REGULARES	
UNIDAD DE MEDIDA:	CAPACITANDO	TIPO:	PROGRAMÁTICO
RESULTADO ESPERADO:		LOGRAR LA INSCRIPCIÓN DEL 100% DE PERSONAS PROGRAMADAS EN CURSOS REGULARES	
FORMULA CALCULO:		CAPACITANDOS INSCRITOS EN CURSOS REGULARES / CAPACITANDOS PROGRAMADOS PARA INSCRIPCIÓN X 100	
INTERPRETACION:		PORCENTAJE DE PERSONAS INSCRITAS EN CURSOS REGULARES CON RESPECTO A LO PROGRAMADO.	
DIMENSION DEL INDICADOR:	EFICIENCIA	SENTIDO:	ASCENDENTE
VALOR:	ACUMULABLE	FRECUENCIA MEDICION:	TRIMESTRAL


AVANCE DEL INDICADOR:				TRIMESTRE			TRIMESTRE 3	
META ANUAL	AVANCE DEL TRIMESTRE			AVANCE ACUMULADO			AVANCE RESPECTO DE LA META ANUAL	SEMAFORO
	PROGRAMADO	ALCANZADO	%	PROGRAMADO	ALCANZADO	%		
15890	3961	3827	96.61	11931	11593	97.16	72.95	
EVALUACIÓN CUALITATIVA				META TRIMESTRAL ALCANZADA AL 97%, CONSIDERADO UN EXCELENTE RESULTADO				
PROSPECTIVA				CON EL PRPOSITO DE CONTINUAR OBTENIENDO BUENOS RESULTADOS EN LA REALIZACIÓN DE METAS DE ESTE PRODUCTO, SE CONTINUARÁ CON LAS CAMAPAÑAS DE DIFUSIÓN Y PROMOCIÓN EN CADA UNO DE NUESTROS PLANTELES.				
FACTOR DE COMPARACIÓN				SE COMPARA LA META TRIMESTRAL Y ANUAL REALIZADA CON LA META TRIMESTRAL Y ANUAL PROGRAMADAS.				

 <p>ESTADO DE SONORA</p>	<p>GOBIERNO DEL ESTADO DE SONORA FICHA TECNICA PARA SEGUIMIENTO Y EVALUACION DE INDICADORES DE PROYECTOS Y PROCESOS</p>
---	--

NUMERO Y NOMBRE DEL PROGRAMA:		30 - DESARROLLO ECONÓMICO, SOSTENIBLE Y SUSTENTABLE	
NOMBRE DEL PROCESO:		ATENCIÓN A LA DEMANDA DE CAPACITACIÓN PARA Y EN EL TRABAJO	
CLAVE PROGRAMATICA:		2111191H4K1331312066	
UNIDAD RESPONSABLE:	INSTITUTO DE CAPACITACIÓN PARA EL TRABAJO DEL ESTADO DE SONORA	UNIDAD EJECUTORA:	DIRECCIÓN ACADEMICA
OBJETIVO DEL PROCESO:		EN EL CORTO Y MEDIANO PLAZO ATENDER LOS REQUERIMIENTOS Y NECESIDADES DE CAPACITACIÓN PARA EL TRABAJO DEL SECTOR PRODUCTIVO Y LA SOCIEDAD EN SU CONJUNTO DEL ESTADO DE SONORA.	

DATOS DEL INDICADOR			
NOMBRE INDICADOR:		INDICE DE EXPEDICIÓN DE DIPLOMAS EN CURSOS REGULARES	
UNIDAD DE MEDIDA:	DOCUMENTO	TIPO:	PROGRAMÁTICO
RESULTADO ESPERADO:		LOGRAR EL 100% DE LA EXPEDICIÓN DE DIPLOMAS DE CURSOS REGULARES PROGRAMADAS.	
FORMULA CALCULO:		DIPLOMAS EXPEDIDOS DE CURSOS REGULARES / DIPLOMAS PROGRAMADOS PARA SU EXPEDICIÓN X 100	
INTERPRETACION:		PORCENTAJE DE DIPLOMAS DE CURSOS REGULARES EXPEDIDOS, CON RESPECTO A LO PROGRAMADO.	
DIMENSION DEL INDICADOR:	EFICIENCIA	SENTIDO:	ASCENDENTE
VALOR:	ACUMULABLE	FRECUENCIA MEDICION:	TRIMESTRAL


AVANCE DEL INDICADOR:				TRIMESTRE			TRIMESTRE 3	SEMAFORO
META ANUAL	AVANCE DEL TRIMESTRE			AVANCE ACUMULADO			AVANCE RESPECTO DE LA META ANUAL	
	PROGRAMADO	ALCANZADO	%	PROGRAMADO	ALCANZADO	%		
10180	2521	2868	113.76	7627	8840	115.9	86.83	
EVALUACIÓN CUALITATIVA				META TRIMESTRAL SUPERADA CON EL 38%				
PROSPECTIVA				CON EL PROPÓSITO DE CONTINUAR OBTENIENDO BUENOS RESULTADOS EN ESTE RENGLÓN, DAREMOS CONTINUIDAD A NUESTRAS CAMPAÑAS DE PROMOCIÓN Y DIFUSIÓN DE NUESTROS CURSOS EN TODOS NUESTROS PLANTELES.				
FACTOR DE COMPARACIÓN				SE COMPARA LA META TRIMESTRAL REALIZADA CONTRA LA META TRIMESTRAL Y ANUAL PROGRAMADAS.				

 <p>ESTADO DE SONORA</p>	GOBIERNO DEL ESTADO DE SONORA FICHA TECNICA PARA SEGUIMIENTO Y EVALUACION DE INDICADORES DE PROYECTOS Y PROCESOS
---	---

NUMERO Y NOMBRE DEL PROGRAMA:		30 - DESARROLLO ECONÓMICO, SOSTENIBLE Y SUSTENTABLE	
NOMBRE DEL PROCESO:		ATENCIÓN A LA DEMANDA DE CAPACITACIÓN PARA Y EN EL TRABAJO	
CLAVE PROGRAMATICA:		2111191H4K1331312066	
UNIDAD RESPONSABLE:	INSTITUTO DE CAPACITACIÓN PARA EL TRABAJO DEL ESTADO DE SONORA	UNIDAD EJECUTORA:	DIRECCIÓN ACADEMICA
OBJETIVO DEL PROCESO:		EN EL CORTO Y MEDIANO PLAZO ATENDER LOS REQUERIMIENTOS Y NECESIDADES DE CAPACITACIÓN PARA EL TRABAJO DEL SECTOR PRODUCTIVO Y LA SOCIEDAD EN SU CONJUNTO DEL ESTADO DE SONORA.	

DATOS DEL INDICADOR			
NOMBRE INDICADOR:		INDICE DE INSCRIPCIÓN A CURSOS DE EXTENSIÓN.	
UNIDAD DE MEDIDA:	CAPACITANDO	TIPO:	PROGRAMÁTICO
RESULTADO ESPERADO:		INSCRIBIR EN CURSOS DE EXTENSIÓN AL 100% DE CAPACITANDOS PROGRAMADOS.	
FORMULA CALCULO:		CAPACITANDOS INSCRITOS A CURSOS DE EXTENSIÓN / CAPACITANDOS PROGRAMADOS X 100	
INTERPRETACION:		PORCENTAJE DE CAPACITANDOS ATENDIDOS EN CURSOS DE EXTENSIÓN CON RESPECTO A LO PROGRAMADO.	
DIMENSION DEL INDICADOR:	EFICIENCIA	SENTIDO:	ASCENDENTE
VALOR:	ACUMULABLE	FRECUENCIA MEDICION:	TRIMESTRAL


AVANCE DEL INDICADOR:				TRIMESTRE			TRIMESTRE 3	SEMAFORO
META ANUAL	AVANCE DEL TRIMESTRE			AVANCE ACUMULADO			AVANCE RESPECTO DE LA META ANUAL	
	PROGRAMADO	ALCANZADO	%	PROGRAMADO	ALCANZADO	%		
6490	1610	2390	148.44	4870	7643	156.94	117.76	
EVALUACIÓN CUALITATIVA				META TRIMESTRAL SUPERADA CON EL 48.4%, CONSIDERO UN EXCELENTE RESULTADO.				
PROSPECTIVA				A EFECTO DE SEGUIR OBTENIENDO LOS BUENOS RESULTADOS QUE HASTA EL MOMENTO SE VIENEN OBTENIENDO, NUESTRO INSTITUTO SEGUIRÁ IMPULSANDO LA PROMOCIÓN Y DIFUSIÓN DE SUS CURSOS A TRAVÉS DE NUESTROS PLANTELES.				
FACTOR DE COMPARACIÓN				SE COMPARA LA META TRIMESTRAL REALIZADA CONTRA LA META TRIMESTRAL Y ANUAL PROGRAMADAS.				

 <p>ESTADO DE SONORA</p>	<p>GOBIERNO DEL ESTADO DE SONORA FICHA TECNICA PARA SEGUIMIENTO Y EVALUACION DE INDICADORES DE PROYECTOS Y PROCESOS</p>
---	--

NUMERO Y NOMBRE DEL PROGRAMA:		30 - DESARROLLO ECONÓMICO, SOSTENIBLE Y SUSTENTABLE	
NOMBRE DEL PROCESO:		ATENCIÓN A LA DEMANDA DE CAPACITACIÓN PARA Y EN EL TRABAJO	
CLAVE PROGRAMATICA:		2111191H4K1331312066	
UNIDAD RESPONSABLE:	INSTITUTO DE CAPACITACIÓN PARA EL TRABAJO DEL ESTADO DE SONORA	UNIDAD EJECUTORA:	DIRECCIÓN ACADEMICA
OBJETIVO DEL PROCESO:		EN EL CORTO Y MEDIANO PLAZO ATENDER LOS REQUERIMIENTOS Y NECESIDADES DE CAPACITACIÓN PARA EL TRABAJO DEL SECTOR PRODUCTIVO Y LA SOCIEDAD EN SU CONJUNTO DEL ESTADO DE SONORA.	

DATOS DEL INDICADOR			
NOMBRE INDICADOR:		INDICE DE EXPEDICIÓN DE CONSTANCIAS DE CURSOS DE EXTENSIÓN	
UNIDAD DE MEDIDA:	DOCUMENTO	TIPO:	PROGRAMÁTICO
RESULTADO ESPERADO:		LOGRAR EXPEDIR EL 100% DE CONSTANCIAS DE EXTENSIÓN PROGRAMADAS.	
FORMULA CALCULO:		CONSTANCIAS DE CURSOS DE EXTENSIÓN EXPEDIDAS / CONSTANCIAS PROGRAMADAS PARA SU EXPEDICIÓN X 100.	
INTERPRETACION:		PORCENTAJE DE CONSTANCIAS DE EXTENSIÓN EXPEDIDAS CON RESPECTO A LO PROGRAMADO.	
DIMENSION DEL INDICADOR:	EFICIENCIA	SENTIDO:	ASCENDENTE
VALOR:	ACUMULABLE	FRECUENCIA MEDICION:	TRIMESTRAL


AVANCE DEL INDICADOR:				TRIMESTRE			TRIMESTRE 3	SEMAFORO
META ANUAL	AVANCE DEL TRIMESTRE			AVANCE ACUMULADO			AVANCE RESPECTO DE LA META ANUAL	
	PROGRAMADO	ALCANZADO	%	PROGRAMADO	ALCANZADO	%		
4946	1225	2135	174.28	3713	7157	192.75	144.7	
EVALUACIÓN CUALITATIVA				AL IGUAL QUE EN CASO DE LA INSCRIPCIÓN REFERENTE A ESTE TIPO DE CURSOS, EN ESTE CASO LA META TRIMESTRAL TAMBIÉN FUE SUPERADA Y ESTE CASO CON UN PORCENTAJE UN POCO MAYOR, YA QUE SE SUPERÓ CON EL 74.29%, CONSIDERADO UN EXCELENTE RESULTADO.				
PROSPECTIVA				CON EL PROPÓSITO DE CONTINUAR CON ESTOS RESULTADOS POSITIVOS, NUESTRA INSTITUCIÓN SEGUIRÁ DANDO IMPULSO A LAS CAMPAÑAS DE PROMOCIÓN Y DIFUSIÓN DE NUESTROS CURSOS A TRAVÉS DE NUESTROS PLANTELES.				
FACTOR DE COMPARACIÓN				SE COMPARA LA META TRIMESTRAL RERIALIZADA CONTRA LA META TRIMESTRAL Y ANUAL PROGRAMADAS.				

 <p>ESTADO DE SONORA</p>	<p>GOBIERNO DEL ESTADO DE SONORA FICHA TECNICA PARA SEGUIMIENTO Y EVALUACION DE INDICADORES DE PROYECTOS Y PROCESOS</p>
---	--

NUMERO Y NOMBRE DEL PROGRAMA:		30 - DESARROLLO ECONÓMICO, SOSTENIBLE Y SUSTENTABLE	
NOMBRE DEL PROCESO:		ATENCIÓN A LA DEMANDA DE CAPACITACIÓN PARA Y EN EL TRABAJO	
CLAVE PROGRAMATICA:		2111191H4K1331312066	
UNIDAD RESPONSABLE:	INSTITUTO DE CAPACITACIÓN PARA EL TRABAJO DEL ESTADO DE SONORA	UNIDAD EJECUTORA:	DIRECCIÓN ACADEMICA
OBJETIVO DEL PROCESO:		EN EL CORTO Y MEDIANO PLAZO ATENDER LOS REQUERIMIENTOS Y NECESIDADES DE CAPACITACIÓN PARA EL TRABAJO DEL SECTOR PRODUCTIVO Y LA SOCIEDAD EN SU CONJUNTO DEL ESTADO DE SONORA.	

DATOS DEL INDICADOR			
NOMBRE INDICADOR:		INDICE DE INSCRIPCIÓN A CURSOS DE CAPACITACIÓN ACELERADA ESPECIFICA	
UNIDAD DE MEDIDA:	CAPACITANDO	TIPO:	PROGRAMÁTICO
RESULTADO ESPERADO:		LOGRA LA INSCRIPCIÓN DEL 100% DE INSCRIPCIÓN DE CURSOS DE CAPACITACIÓN ACELERADA ESPECIFICA PROGRAMADOS	
FORMULA CALCULO:		CAPACITANDOS INSCRITOS A CURSOS DE CAPACITACIÓN ACELERADA ESPECIFICA / CAPACITANDOS PROGRAMADOS PARA SU INSCRIPCIÓN X 100	
INTERPRETACION:		PORCENTAJE DE CAPACITANDOS INSCRITOS EN CURSOS DE CAPACITACIÓN ACELERADA ESPECIFICA, CON RESPECTO A LO PROGRAMADO.	
DIMENSION DEL INDICADOR:	EFICIENCIA	SENTIDO:	ASCENDENTE
VALOR:	ACUMULABLE	FRECUENCIA MEDICION:	TRIMESTRAL


AVANCE DEL INDICADOR:				TRIMESTRE			TRIMESTRE 3	SEMAFORO
META ANUAL	AVANCE DEL TRIMESTRE			AVANCE ACUMULADO			AVANCE RESPECTO DE LA META ANUAL	
	PROGRAMADO	ALCANZADO	%	PROGRAMADO	ALCANZADO	%		
2489	651	2553	392.16	1876	4116	219.4	165.36	
EVALUACIÓN CUALITATIVA			META TRIMESTRAL REALIZADA AL 392% DERIVADO DEL TRABAJO DE VINCULACIÓN Y PROMOCIÓN DE ESTOS CURSOS					
PROSPECTIVA			A EFECTO DE CONTINUAR OBTENIENDO LOS BUENOS RESULTADOS HASTA AHORITA LOGRADOS, SE EWDOBLARÁN ESFUERZOS DE NUESTRA DIRECCIÓN DE VINCULACIÓN Y PROMOCIÓN Y PLANTELES					
FACTOR DE COMPARACIÓN			SE COMPARA LA META TRIMESTRAL REALIZADA CONTRA LA META TRIMESTRAL Y ANUAL PROGRAMADAS.					

 <p>ESTADO DE SONORA</p>	<p>GOBIERNO DEL ESTADO DE SONORA FICHA TECNICA PARA SEGUIMIENTO Y EVALUACION DE INDICADORES DE PROYECTOS Y PROCESOS</p>
---	--

NUMERO Y NOMBRE DEL PROGRAMA:		30 - DESARROLLO ECONÓMICO, SOSTENIBLE Y SUSTENTABLE	
NOMBRE DEL PROCESO:		ATENCIÓN A LA DEMANDA DE CAPACITACIÓN PARA Y EN EL TRABAJO	
CLAVE PROGRAMATICA:		2111191H4K1331312066	
UNIDAD RESPONSABLE:	INSTITUTO DE CAPACITACIÓN PARA EL TRABAJO DEL ESTADO DE SONORA	UNIDAD EJECUTORA:	DIRECCIÓN ACADEMICA
OBJETIVO DEL PROCESO:		EN EL CORTO Y MEDIANO PLAZO ATENDER LOS REQUERIMIENTOS Y NECESIDADES DE CAPACITACIÓN PARA EL TRABAJO DEL SECTOR PRODUCTIVO Y LA SOCIEDAD EN SU CONJUNTO DEL ESTADO DE SONORA.	

DATOS DEL INDICADOR			
NOMBRE INDICADOR:		INDICE DE EXPEDICIÓN DE CONSTANCIAS DE CURSOS DE CAPACITACIÓN ACELERADA ESPECÍFICA.	
UNIDAD DE MEDIDA:	DOCUMENTO	TIPO:	PROGRAMÁTICO
RESULTADO ESPERADO:		LOGRAR LA EXPEDICIÓN DEL 100% DE CONSTANCIAS DE CURSOS DE CAPACITACIÓN ACELERADA ESPECIFICA PROGRAMADAS.	
FORMULA CALCULO:		CONSTANCIAS EXPEDIDAS DE CURSOS DE CAPACITACIÓN ACELERADA ESPECÍFICA / CONSTANCIAS PROGRAMADAS PARA SU EXPEDICIÓN.	
INTERPRETACION:		PORCENTAJE DE CONSTANCIAS DE CURSOS DE CAPACITACIÓN ACELERADA ESPECÍFICA EXPEDIDAS CON RESPECTO A LO PROGRAMADO.	
DIMENSION DEL INDICADOR:	EFICIENCIA	SENTIDO:	ASCENDENTE
VALOR:	ACUMULABLE	FRECUENCIA MEDICION:	TRIMESTRAL


AVANCE DEL INDICADOR:				TRIMESTRE			TRIMESTRE 3	SEMAFORO
META ANUAL	AVANCE DEL TRIMESTRE			AVANCE ACUMULADO			AVANCE RESPECTO DE LA META ANUAL	
	PROGRAMADO	ALCANZADO	%	PROGRAMADO	ALCANZADO	%		
2240	590	3138	531.86	1690	4435	262.42	197.99	
EVALUACIÓN CUALITATIVA				AL IGUAL QUE EN CASO DE LAS INSCRIPCIONES DE ESTOS CURSOS, EN LO REFERENTE A LA META EXPEDICIÓN DE CONSTANCIAS CAE, TAMBIÉN FUE SUPERADA CON MUCHO, YA QUE SE LOGRO UN RESULTADO DEL 532% CON RESPECTO A LA META TRIMESTRAL PROGRAMADA, DERIVADO DEL BUEN TRABAJO DE VINCULACIÓN Y PROMOCIÓN DE ESTE SERVICIO DE CAPACITACIÓN DE NUESTRO INSTITUTO.				
PROSPECTIVA				A EFECTO DE CONTINUAR OBTENIENDO LOS BUENOS RESULTADOS LOGRADOS HASTA EL MOMENTO, NUESTRO INSTITUTO SOSTENDRÁ SUS RITMO DE TRABAJO EN MATERIA DE VINCULACIÓN Y PROMOCIÓN.				
FACTOR DE COMPARACIÓN				SE COMPARA LA META TRIMESTRAL REALIZADA CONTRA LA META TRIMESTRAL Y ANUAL PROGRAMADAS.				

 <p>ESTADO DE SONORA</p>	<p>GOBIERNO DEL ESTADO DE SONORA FICHA TECNICA PARA SEGUIMIENTO Y EVALUACION DE INDICADORES DE PROYECTOS Y PROCESOS</p>
---	--

NUMERO Y NOMBRE DEL PROGRAMA:		30 - DESARROLLO ECONÓMICO, SOSTENIBLE Y SUSTENTABLE	
NOMBRE DEL PROCESO:		ATENCIÓN A LA DEMANDA DE CAPACITACIÓN PARA Y EN EL TRABAJO	
CLAVE PROGRAMATICA:		2111191H4K1331312066	
UNIDAD RESPONSABLE:	INSTITUTO DE CAPACITACIÓN PARA EL TRABAJO DEL ESTADO DE SONORA	UNIDAD EJECUTORA:	DIRECCIÓN ACADEMICA
OBJETIVO DEL PROCESO:		EN EL CORTO Y MEDIANO PLAZO ATENDER LOS REQUERIMIENTOS Y NECESIDADES DE CAPACITACIÓN PARA EL TRABAJO DEL SECTOR PRODUCTIVO Y LA SOCIEDAD EN SU CONJUNTO DEL ESTADO DE SONORA.	

DATOS DEL INDICADOR			
NOMBRE INDICADOR:		INDICE DE EVALUACIÓN DEL RECONOCIMIENTO OFICIAL DE COMPETENCIAS OCUPACIONALES ROCO	
UNIDAD DE MEDIDA:	CAPACITANDO	TIPO:	PROGRAMÁTICO
RESULTADO ESPERADO:		LOGRAR LA EVALUACIÓN DEL 100% DE CAPACITANDOS REGISTRADOS EN EL SERVICIO DE CERTIFICACIÓN OFICIAL DE COMPETENCIAS OCUPACIONALES ROCO.	
FORMULA CALCULO:		CAPACITANDOS EVALUADOS EN ROCO / CAPACTANDOS PROGRAMADOS PARA SU EVALUACIÓN X 100	
INTERPRETACION:		PORCENTAJE DE CAPACITANDOS EVALUADOS EN ROCO, RESPECTO A LO PROGRAMADO.	
DIMENSION DEL INDICADOR:	EFICIENCIA	SENTIDO:	ASCENDENTE
VALOR:	ACUMULABLE	FRECUENCIA MEDICION:	TRIMESTRAL

AVANCE DEL INDICADOR:				TRIMESTRE			TRIMESTRE 3	SEMAFORO
META ANUAL	AVANCE DEL TRIMESTRE			AVANCE ACUMULADO			AVANCE RESPECTO DE LA META ANUAL	
	PROGRAMADO	ALCANZADO	%	PROGRAMADO	ALCANZADO	%		
200	51	69	135.29	152	157	103.28	78.5	
EVALUACIÓN CUALITATIVA				META TRIMESTRAL SUPERADA CON EL 35.3% DERIVADO DEL BUEN TRABAJO DE PROMOCIÓN DE ESTE SERVICIO QUE PRESTA NUESTRO INSTITUTO A TRAVÉS DE TODOS SUS PLANTELES				
PROSPECTIVA				A EFECTO DE MANTENER, LOS BUENOS RESULTADOS OBTENIDOS HASTA EL MOMENTO EN LA META ESTABLECIDA DE ESTE SERVICIO, SE DARÁ CONTINUIDAD A LAS CAMPAÑAS DE PROMOCIÓN DE ESTE SERVICIO.				
FACTOR DE COMPARACIÓN				SE COMPARA LA META TRIMESTRAL REALIZADA CONTRA LA META TRIMESTRAL Y ANUAL PROGRAMADAS.				

 <p>ESTADO DE SONORA</p>	<p>GOBIERNO DEL ESTADO DE SONORA FICHA TECNICA PARA SEGUIMIENTO Y EVALUACION DE INDICADORES DE PROYECTOS Y PROCESOS</p>
---	--

NUMERO Y NOMBRE DEL PROGRAMA:		30 - DESARROLLO ECONÓMICO, SOSTENIBLE Y SUSTENTABLE	
NOMBRE DEL PROCESO:		ATENCIÓN A LA DEMANDA DE CAPACITACIÓN PARA Y EN EL TRABAJO	
CLAVE PROGRAMATICA:		2111191H4K1331312066	
UNIDAD RESPONSABLE:	INSTITUTO DE CAPACITACIÓN PARA EL TRABAJO DEL ESTADO DE SONORA	UNIDAD EJECUTORA:	DIRECCIÓN ACADEMICA
OBJETIVO DEL PROCESO:		EN EL CORTO Y MEDIANO PLAZO ATENDER LOS REQUERIMIENTOS Y NECESIDADES DE CAPACITACIÓN PARA EL TRABAJO DEL SECTOR PRODUCTIVO Y LA SOCIEDAD EN SU CONJUNTO DEL ESTADO DE SONORA.	

DATOS DEL INDICADOR			
NOMBRE INDICADOR:		INDICE DE EXPEDICIÓN DE DIPLOMAS PARA EL RECONOCIMIENTO OFICIAL DE COMPETENCIAS OCUPACIONALES ROCO	
UNIDAD DE MEDIDA:	DOCUMENTO	TIPO:	PROGRAMÁTICO
RESULTADO ESPERADO:		LOGRAR LA EXPEDICIÓN DEL 100% DE DIPLOMAS DE RECONOCIMIENTO OFICIAL DE COMPETENCIAS OCUPACIONALES PROGRAMADOS.	
FORMULA CALCULO:		DIPLOMAS ROCO EXPEDIDOS / DIPLOMAS PROGRAMADOS PARA SU EXPEDICIÓN X 100%	
INTERPRETACION:		PORCENTAJE DE DIPLOMAS ROCO EXPEDIDOS, CON RESPECTO A LO PROGRAMADO.	
DIMENSION DEL INDICADOR:	EFICIENCIA	SENTIDO:	ASCENDENTE
VALOR:	ACUMULABLE	FRECUENCIA MEDICION:	TRIMESTRAL

AVANCE DEL INDICADOR:				TRIMESTRE			TRIMESTRE 3	SEMAFORO
META ANUAL	AVANCE DEL TRIMESTRE			AVANCE ACUMULADO			AVANCE RESPECTO DE LA META ANUAL	
	PROGRAMADO	ALCANZADO	%	PROGRAMADO	ALCANZADO	%		
195	50	35	70	147	154	104.76	78.97	
EVALUACIÓN CUALITATIVA				META TRIMESTRAL ALCANZADA AL 70%, DEVIDO A QUE SE DIO UN ATRAZO EN EL PROCESO DE ELABORACIÓN DE DIPLOMAS EN ALGUNOS DE NUESTROS PLANTELES, MISMOS DOCUMENTOS QUE SERÁN CUANTIFICADOS EN EL CUARTO TRIMESTRE DE ESTE MISMO AÑO.				
PROSPECTIVA				PARA EVITAR RETRASOS DE ESTA NATURALEZA, SE BUSCARÁ LLEVAR ACABO LA AGILIZACIÓN DEL PROCESO DE EVALUACIÓN DE ESTE PRODUCTO.				
FACTOR DE COMPARACIÓN				SE COMPARA LA META TRIMESTRAL REALIZADA CONTRA LA META TRIMESTRAL Y ANUAL PROGRAMADAS				

Sistema Estatal de Evaluación
Gastos por proyectos de Inversión
Instituto de Capacitación para el Trabajo del Estado de Sonora
Del 01 de Enero al 30 de Septiembre de 2016
(pesos)

ETCA-III-16

TRIMESTRE: TERCERO

GASTO DE INVERSION EJERCIDO:

NOMBRE DEL PROYECTO

MONTO EROGADO

*

NADA QUE PRESENTAR EN ESTE APARTADO

"Bajo protesta de decir verdad declaramos que los Estados Financieros y sus Notas, son razonablemente correctos y son responsabilidad del emisor"

- * Se deberán informar con todas las fuentes del recurso.
Ya sean obras con Recurso Federal, Recurso Estatal e Ingresos Propios del ente Público.


Elaboró:


Lic. Manuel David Canizales Gamez
Director de Recursos Financieros

Revisó:


Lic. Joaquín González Gastélum
Director Administrativo

Autorizó:


C.P. María de Guadalupe Olvera Tapia
Directora General

Sistema Estatal de Evaluación
Indicadores de Postura Fiscal
Instituto de Capacitación para el Trabajo del Estado de Sonora
Del 01 de Enero al 30 de Septiembre de 2016
(pesos)

ETCA-IV-17

TRIMESTRE: TERCERO

Concepto	Estimado Original Anual	Devengado	Pagado 3
I. Ingresos Presupuestarios (I= 1 + 2)	137,906,286.06	96,137,957.40	96,137,957.40
1. Ingresos Gobierno del Estado 1			
2. Ingresos Sector Paraestatal 1	137,906,286.06	96,137,957.40	96,137,957.40
II. Egresos Presupuestarios (II= 3+4)	137,906,286.06	67,093,261.97	67,093,261.97
3. Egresos del Gobierno de la Entidad Federativa 2			
4. Egresos del Sector Paraestatal 2	137,906,286.06	67,093,261.97	67,093,261.97
III. Balance Presupuestario (Superávit o Déficit) (III= I-II)	0.00	29,044,695.43	29,044,695.43
Concepto	Estimado Original Anual	Devengado	Pagado 3
III. Balance Presupuestario (Superávit o Déficit)		29,044,695.43	29,044,695.43
IV. Interés, Comisiones y Gastos de la Deuda			
V. Balance Primario (superávit o Déficit) (V= III-IV)		29,044,695.43	29,044,695.43
Concepto	Estimado Original Anual	Devengado	Pagado 3
A. Financiamiento			
B. Amortización de la Deuda			
C. Endeudamiento o Desendeudamiento (C=A-B)			

"Bajo protesta de decir verdad declaramos que los Estados Financieros y sus Notas, son razonablemente correctos y son responsabilidad del emisor"


1 Los Ingresos que se presentan son los ingresos presupuestario totales sin incluir los ingresos por financiamientos. Los Ingresos del Gobierno de la Entidad Federativa corresponden a los del Poder Ejecutivo, Legislativo Judicial y Autónomos.

2 Los egresos que se presentan son los egresos presupuestarios totales sin incluir los egresos por amortización. Los egresos del Gobierno de la Entidad Federativa corresponden a los del Poder Ejecutivo, Legislativo, Judicial y Órganos Autónomos 3 Para Ingresos se reportan los ingresos recaudados; para egresos se reportan los egresos pagados

3 Para Ingresos se reportan los ingresos recaudados; para egresos se reportan los egresos pagados.

Elaboró:

Lic. Manuel David Canizales Gamez
 Director de Recursos Financieros

Revisó:

Lic. Joaquín González Gastélum
 Director Administrativo

Autorizó:

C.P. María de Guadalupe Olvera Tapia
 Directora General

Sistema Estatal de Evaluación
Relación de Cuentas Bancarias Productivas Específicas
Instituto de Capacitación para el Trabajo del Estado de Sonora
Del 01 de Enero al 30 de Septiembre de 2016
(pesos)


ETCA-IV-18

TRIMESTRE: TERCERO


Fondo, Programa o Convenio	Datos de la Cuenta Bancaria	
	Institución Bancaria	Número de Cuenta
1 Ministración Federal	BBVA Bancomer, SA	0447871031
2 Ministración Estatal	BBVA Bancomer, SA	0142407264
3 Ingresos Propios	BBVA Bancomer, SA	0136718019
4 Cursos CAE	BBVA Bancomer, SA	0148934789
5 Fondo de Contingencias	BBVA Bancomer, SA	0154985877
6 Fondo de Contingencias	CI Banco, SA	00001126458
7		
8		
9		
10		

"Bajo protesta de decir verdad declaramos que los Estados Financieros y sus Notas, son razonablemente correctos y son responsabilidad del emisor"


NOTA: La información de este formato es ACUMULADA

Elaboró:


Lic. Manuel David Canizales Gamez
 Director de Recursos Financieros

Revisó:


Lic. Joaquín González Gastélum
 Director Administrativo

Autorizó:


C.P. María de Guadalupe Olvera Tapia
 Directora General