


Sistema Estatal de Evaluación
Estado Analítico del Ejercicio Presupuesto de Egresos
Clasificación por Objeto del Gasto (Capítulo y Concepto)
Instituto de Capacitación para el Trabajo del Estado de Sonora
2017


ETCA-II-04


(PESOS)

Ejercicio del Presupuesto por Capítulo del Gasto	Egresos Aprobado Anual (1)	Ampliaciones/ (Reducciones) (2)	Egresos Modificado Anual (3=1+2)	Egresos Devengado Acumulado (4)	Egresos Pagado Acumulado (5)	Subejercicio (6 = 3 - 4)
Servicios Personales	100,247,363	0	100,247,363	20,194,835	20,194,835	80,052,528
Remuneraciones al Personal de Carácter Permanente	51,766,624		51,766,624	11,787,958	11,787,958	39,978,667
Remuneraciones al Personal de Carácter Transitorio	12,783,888		12,783,888	3,933,314	3,933,314	8,850,574
Remuneraciones Adicionales y Especiales	11,555,866		11,555,866	557,600	557,600	10,998,265
Seguridad Social	19,279,108		19,279,108	3,716,143	3,716,143	15,562,966
Otras Prestaciones Sociales y Económicas	4,479,220		4,479,220	199,820	199,820	4,279,400
Previsiones	0		0	0	0	0
Pago de Estímulos a Servidores Públicos	382,657		382,657	0	0	382,657
Materiales y Suministros	2,651,510	0	2,651,510	794,842	794,842	1,856,667
Materiales de Administración, Emisión de Documentos y Artículos Oficiales	967,861		967,861	516,915	516,915	450,946
Alimentos y Utensilios	291,564		291,564	38,072	38,072	253,493
Materias Primas y Materiales de Producción y Comercialización	0		0	0	0	0
Materiales y Artículos de Construcción y de Reparación	643,699		643,699	89,773	89,773	553,926
Productos Químicos, Farmacéuticos y de Laboratorio	63,945		63,945	172	172	63,773
Combustibles, Lubricantes y Aditivos	243,169		243,169	125,877	125,877	117,292
Vestuario, Blancos, Prendas de Protección y Artículos Deportivos	166,289		166,289	0	0	166,289
Materiales y Suministros Para Seguridad			0	0	0	0
Herramientas, Refacciones y Accesorios Menores	274,982		274,982	24,034	24,034	250,948
Servicios Generales	6,173,142	3,610,500	9,783,642	3,916,322	3,916,322	5,867,320
Servicios Básicos	2,222,818		2,222,818	346,550	346,550	1,876,267
Servicios de Arrendamiento	1,104,733		1,104,733	35,512	35,512	1,069,221
Servicios Profesionales, Científicos, Técnicos y Otros Servicios	371,742		371,742	89,868	89,868	281,874
Servicios Financieros, Bancarios y Comerciales	204,606		204,606	101,306	101,306	103,300
Servicios de Instalación, Reparación, Mantenimiento y Conservación	862,961	3,610,500	4,473,461	2,587,755	2,587,755	1,885,706
Servicios de Comunicación Social y Publicidad.	259,284		259,284	74,247	74,247	185,037
Servicios de Traslado y Viáticos	740,093		740,093	272,896	272,896	467,197
Servicios Oficiales	271,565		271,565	378,550	378,550	-106,985
Otros Servicios Generales	135,340		135,340	29,638	29,638	105,702
Transferencias, Asignaciones, Subsidios y Otras Ayudas	0	0	0	0	0	0
Transferencias Internas y Asignaciones al Sector Público			0			0
Transferencias al Resto del Sector Público			0			0
Subsidios y Subvenciones			0			0
Ayudas Sociales			0			0
Pensiones y Jubilaciones			0			0
Transferencias a Fideicomisos, Mandatos y Otros Análogos			0			0
Transferencias a la Seguridad Social			0			0
Donativos			0			0
Transferencias al Exterior			0			0
Bienes Muebles, inmuebles e Intangibles	0	40,950,749	40,950,749	78,120	78,120	40,872,629
Mobiliario y Equipo de Administración	0	8,101,548	8,101,548	18,120	18,120	8,083,428
Mobiliario y Equipo Educativo y Recreativo		3,982,405	3,982,405			3,982,405
Equipo e Instrumental Médico y de Laboratorio		0	0			0
Vehículos y Equipo de Transporte		15,681,741	15,681,741			15,681,741
Equipo de Defensa y Seguridad			0			0
Maquinaria, Otros Equipos y Herramientas		13,185,055	13,185,055	60,000	60,000	13,125,055
Activos Biológicos			0			0
Bienes Inmuebles			0			0
Activos Intangibles			0			0
Inversión Pública	0	0	0	0	0	0
Obra Pública en Bienes de Dominio Público			0			0
Obra Pública en Bienes Propios			0			0
Proyectos Productivos y Acciones de Fomento			0			0
Inversiones Financieras y Otras Provisiones	0	0	0	0	0	0
Inversiones Para el Fomento de Actividades Productivas.			0			0
Acciones y Participaciones de Capital			0			0

Compra de Títulos y Valores				0			0
Concesión de Préstamos				0			0
Inversiones en Fideicomisos, Mandatos y Otros Análogos				0			0
Otras Inversiones Financieras				0			0
Provisiones para Contingencias y Otras Erogaciones Especiales				0			0
Participaciones y Aportaciones	0	0		0	0	0	0
Participaciones					0	0	
Aportaciones							
Convenios							
Deuda Pública	0	0		0	0	0	0
Amortización de la Deuda Pública							
Intereses de la Deuda Pública							
Comisiones de la Deuda Pública							
Gastos de la Deuda Pública							
Costo por Coberturas							
Apoyos Financieros							
Adeudos de Ejercicios Fiscales Anteriores (Adefas)							
Total del Gasto	109,072,014	44,581,249	153,633,263	24,984,119	24,984,119	128,649,143	


Lic. Manuel David Canzales Gamez
 Director de Recursos Financieros
 Elaboró


Lic. Joaquín Gonzalez Gastelum
 Director Administrativo
 Revisó


Lic. María de Guadalupe Olvera Tapia
 Directora General
 Autorizó