



GOBIERNO DEL ESTADO DE SONORA
Secretaría de Agricultura, Ganadería,
Recursos Hidráulicos, Pesca y Acuicultura


Oficio FOFAES No. 207 -2015
Hermosillo, Sonora, a 28 de Octubre del 2015



C.P. GUSTAVO L. RODRIGUEZ LOZANO
Subsecretario de Planeación del Desarrollo
Oficialía Mayor
Presente.-

Anexo al presente enviamos a usted, los formatos que contienen el 3er. Informe Trimestral del Fideicomiso Fondo de Fomento Agropecuario del Estado de Sonora (FOFAES), a efecto de que se incluya en el Informe que se rinde al Congreso del Estado.

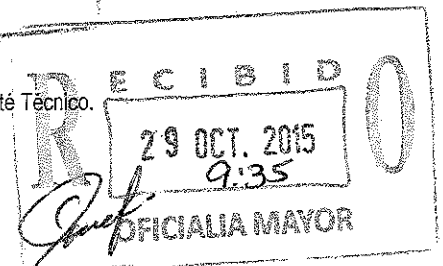
Sin otro particular y agradeciendo la atención que se sirvan brindar al presente, reitero a usted un atento y cordial saludo.

Atentamente


LIC. HERIBERTO GAXIOLA CASTRO
Titular de la Unidad de Seguimiento de
Acuerdos del Fideicomiso FOFAES



C.c.p. Lic. Elia Sahara Sallard Hernández, Oficial Mayor del Estado.
M.S. Julio Cesar Corona Valenzuela. Secretario de SAGARHPA y Vicepresidente del Comité Técnico.
Archivo
Minutario.



Sistema Estatal de Evaluación
Estado de Situación Financiera
Fideicomiso Fondo de Fomento Agropecuario del Estado de Sonora
Al 30 de Septiembre de 2015
(PESOS)

ETCA-I-01

TRIMESTRE: TERCERO DE 2015

ACTIVO	2015	dic-14	PASIVO	2015	dic-14
Activo Circulante			Pasivo Circulante		
Efectivo y Equivalentes	73,656,556.15	94,185,728.00	Cuentas por Pagar a Corto Plazo		
Derechos a Recibir Efectivo o Equivalentes			Documentos por Pagar a Corto Plazo		
Derechos a Recibir Bienes o Servicios			Porción a Corto Plazo de la Deuda Pública a Largo Plazo		
Inventarios			Títulos y Valores a Corto Plazo		
Almacenes			Pasivos Diferidos a Corto Plazo		
Estimación por Pérdida o Deterioro de Activos Circulantes			Fondos y Bienes de Terceros en Garantía y/o Administración a Corto Plazo		
Otros Activos Circulantes			Provisiones a Corto Plazo		
			Otros Pasivos a Corto Plazo		
Total de Activos Circulantes	73,656,556.15	94,185,728.00	Total de Pasivos Circulantes	0	0
Activo No Circulante			Pasivo No Circulante		
Inversiones Financieras a Largo Plazo			Cuentas por Pagar a Largo Plazo		
Derechos a Recibir Efectivo o Equivalentes a Largo Plazo			Documentos por Pagar a Largo Plazo		
Bienes Inmuebles, Infraestructura y Construcciones en Proceso			Deuda Pública a Largo Plazo		
			Pasivos Diferidos a Largo Plazo		
Bienes Muebles			Fondos y Bienes de Terceros en Garantía y/o en Administración a Largo Plazo		
Activos Intangibles			Provisiones a Largo Plazo		
Depreciación, Deterioro y Amortización Acumulada de Bienes					
Activos Diferidos					
Estimación por Pérdida o Deterioro de Activos no Circulantes					
Otros Activos no Circulantes					
Total de Activos No Circulantes	0	0	Total de Pasivos No Circulantes	0	0
Total de Activos	\$ 73,656,556.15	\$ 94,185,728.00	Total de Pasivo		
			Hacienda Pública/Patrimonio		
			Hacienda Pública/Patrimonio Contribuido		
			Aportaciones	65,086,208.42	78,399,037.00
			Donaciones de Capital		
			Actualización de la Hacienda Pública/Patrimonio		
			Hacienda Pública/Patrimonio Generado		
			Resultados del Ejercicio (Ahorro/ Desahorro)	- 1,902,730.43	- 730,757.00
			Resultados de Ejercicios Anteriores		
			Rendimientos Acumulados	10,473,078.16	16,517,448.00
			Reservas		
			Rectificaciones de Resultados de Ejercicios Anteriores		
			Exceso o Insuficiencia en la Actualización de la Hacienda Pública/Patrimonio		
			Resultado por Posición Monetaria		
			Resultado por Tenencia de Activos no Monetarios		
			Total Hacienda Pública/Patrimonio	73,656,556.15	\$ 94,185,728.00
			Total de Pasivo y Hacienda Pública/Patrimonio	\$ 73,656,556.15	\$ 94,185,728.00

Fideicomiso Fondo de Fomento Agropecuario del Estado de Sonora
Del 01 de Abril al 30 de Septiembre de 2015

(PESOS)

TRIMESTRE: TERCERO DE 2015

	<u>2015</u>	<u>dic-14</u>
INGRESOS Y OTROS BENEFICIOS		
Ingresos de la Gestión:		-
Impuestos		
Cuotas y Aportaciones de Seguridad Social		
Contribuciones de Mejoras		
Derechos		
Productos de Tipo Corriente ¹		
Aprovechamientos de Tipo Corriente		
Ingresos por Venta de Bienes y Servicios		
Ingresos no Comprendidos en las Fracciones de la Ley de Ingresos Causados en Ejercicios Fiscales Anteriores Pendientes de Liquidación o Pago		
Participaciones, Aportaciones, Transferencias, Asignaciones, Subsidios y Otras Ayudas		-
Participaciones y Aportaciones		
Transferencia, Asignaciones, Subsidios y Otras Ayudas		
Otros Ingresos y Beneficios		
Ingresos Financieros	1,774,891.57	4,986,168.51
Incremento por Variación de Inventarios		
Disminución del Exceso de Estimaciones por Pérdida o Deterioro u Obsolescencia		
Disminución del Exceso de Provisiones		
Otros Ingresos y Beneficios Varios		
Total de Ingresos y Otros Beneficios	1,774,891.57	4,986,168.51
GASTOS Y OTRAS PÉRDIDAS		
Gastos de Funcionamiento		
Servicios Personales		
Materiales y Suministros		
Servicios Generales	645,422.05	892,616.61
Transferencia, Asignaciones, Subsidios y Otras Ayudas		-
Transferencias Internas y Asignaciones al Sector Público		
Transferencias al Resto del Sector Público		
Subsidios y Subvenciones		
Ayudas Sociales		
Pensiones y Jubilaciones		
Transferencias a Fideicomisos, Mandatos y Contratos Análogos		
Transferencias a la Seguridad Social		
Donativos		
Transferencias al Exterior		
Participaciones y Aportaciones		-
Participaciones		
Aportaciones		
Convenios		
Intereses, Comisiones y Otros Gastos de la Deuda Pública		-
Intereses de la Deuda Pública		
Comisiones de la Deuda Pública		
Gastos de la Deuda Pública		
Costo por Coberturas		
Apoyos Financieros		
Otros Gastos y Pérdidas Extraordinarias		-
Estimaciones, Depreciaciones, Deterioros, Obsolescencia y Amortizaciones		
Provisiones		
Disminución de Inventarios		
Aumento por Insuficiencia de Estimaciones por Pérdida o Deterioro y Obsolescencia		
Aumento por Insuficiencia de Provisiones		
Otros Gastos		
Inversión Pública		
Inversión Pública no Capitalizable	3,032,199.95	4,824,309.24
Total de Gastos y Otras Pérdidas	3,677,622.00	5,716,925.85
Resultados del Ejercicio (Ahorro/Desahorro)	-	1,902,730.43 - 730,757.34

¹ No se incluyen: Utilidades e Intereses. Por regla de presentación se revelan como Ingresos Financieros.

Flujo de Efectivo

Fideicomiso Fondo de Fomento Agropecuario del Estado de Sonora

al 30 de Septiembre de 2015

(PESOS)

TRIMESTRE: TERCER DE 2015

Concepto	<u>2015</u>	<u>Dic 2014</u>
Flujos de Efectivo de las Actividades de Operación		
Origen	351,630,087.45	560,702,103.00
Impuestos		
Cuotas y Aportaciones de Seguridad Social		
Contribuciones de mejoras		
Derechos		
Productos de Tipo Corriente		
Aprovechamientos de Tipo Corriente		
Ingresos por Venta de Bienes y Servicios		
Ingresos no Comprendidos en las Fracciones de la Ley de Ingresos Causados en Ejercicios Fiscales Anteriores Pendientes de Liquidación o Pago		
Participaciones y Aportaciones	349,126,159.54	555,715,934.00
Transferencias, Asignaciones y Subsidios y Otras Ayudas		
Otros Orígenes de Operación	2,503,927.91	4,986,169.00
Aplicación	372,159,259.11	626,983,643.79
Servicios Personales		
Materiales y Suministros		
Servicios Generales	621,062.05	892,617.00
Transferencias Internas y Asignaciones al Sector Público		
Transferencias al resto del Sector Público		
Subsidios y Subvenciones		
Ayudas Sociales		
Pensiones y Jubilaciones		
Transferencias a Fideicomisos, Mandatos y Contratos Análogos		
Transferencias a la Seguridad Social		
Transferencias a Entes Públicos		
Transferencias al Exterior		
Participaciones		
Aportaciones		
Convenios	365,275,104.78	623,515,883.00
Otras Aplicaciones de Operación	6,253,092.28	2,575,143.79
Flujos Netos de Efectivo por Actividades de Operación	- 20,529,171.66 -	66,281,540.79
Flujos de Efectivo de las Actividades de Inversión		
Origen		
Bienes Inmuebles, Infraestructura y Construcciones en Proceso		
Bienes Muebles		
Otros Orígenes de Inversión		
Aplicación		
Bienes Inmuebles, Infraestructura y Construcciones en Proceso		
Bienes Muebles		
Otras Aplicaciones de Inversión		
Flujos Netos de Efectivo por Actividades de Inversión		
Flujo de Efectivo de las Actividades de Financiamiento		
Origen		
Endeudamiento Neto		
Interno		
Externo		
Otros Orígenes de Financiamiento		
Aplicación		
Servicios de la Deuda		
Interno		
Externo		
Otras Aplicaciones de Financiamiento		
Flujos Netos de Efectivo por Actividades de Financiamiento		
Incremento/Disminución Neta en el Efectivo y Equivalentes al Efectivo	- 20,529,171.66 -	66,281,540.79
Efectivo y Equivalentes al Efectivo al Inicio del Ejercicio	94,185,727.81	160,467,269.14
Efectivo y Equivalentes al Efectivo al Final del Ejercicio	73,656,556.15	94,185,728.35