




Sistema Estatal de Evaluación
 Flujo de Fondos, Indicadores Postura Fiscal
 Ente: Colegio de Bachilleres del Estado de Sonora
 al 30 de Junio de 2015
 (pesos)

ETCA-II-12

Concepto	Estimado	Devengado	Pagado
I. Ingresos Presupuestarios			
1. Ingresos Gobierno del Estado	822,690,368.00	380,439,705.68	380,439,705.68
2. Ingresos Sector Paraestatal	336,993,898.00	96,424,716.85	96,424,716.85
II. Egresos Presupuestarios			
3. Egresos del Gobierno del Estado	485,696,470.00	284,014,988.83	284,014,988.83
4. Egresos del Sector Paraestatal	822,690,368.00	403,316,549.13	402,685,605.78
III. Balance Presupuestario (Superávit o Déficit) (III= I-II)			
	336,993,898.00	96,424,716.85	96,424,716.85
	485,696,470.00	306,891,832.28	306,260,888.93
		22,876,843.45	22,245,900.10
Concepto	Estimado	Devengado	Pagado
III. Balance Presupuestario (Superávit o Déficit)			
IV. Intereses, Comisiones y Gastos de la Deuda		22,876,843.45	22,245,900.10
V. Balance Primario (superávit o Déficit) (V= III-IV)			
Concepto	Estimado	Devengado	Pagado
A. Financiamiento			
B. Amortización de la Deuda			
C. Endeudamiento o Desendeudamiento (C=A-B)			


 C.P. LAURA YSELA RIVERA ENRIQUEZ
 INGENIERO EN SISTEMAS


 C.P. FIDEL CHAVEZ MORALES
 DEPARTAMENTO DE CONTROL Y
 SEGUIMIENTO PPTAL


 C.P. GILBERTO CONTRERAS VASQUEZ
 SUBDIRECTOR DE ADMINISTRACION Y
 FINANZAS