


ACUSE



Oficio Dirección General 71/026/2015
Hermosillo, Sonora, a 29 de enero del 2015.



C. P. SAÚL LÓPEZ MONTIEL

Subsecretario de Planeación del Desarrollo de Oficialía Mayor.

Presente

En el marco de la Cuenta Pública Estatal, anexo al presente el cuarto informe trimestral del ejercicio presupuestal 2014, del Instituto de Formación Docente del Estado de Sonora, el cual consta de los formatos EVTOP-01, EVTOP-02, EVTOP-03 Y EVTOP-04, EVTOP-04 anexo 1 y formatos armonizados ETCA-I-01, ETCA-I-01-A, ETCA-I-01-B, ETCA-I-02, ETCA-I-03, ETCA-I-04, ETCA-I-05 notas, ETCA-I-06, ETCA-I-07, ETCA-II-08, -II-09, ETCA-II-09-A, ETCA-II-10, ETCA-II-11, ETCA-II-12.

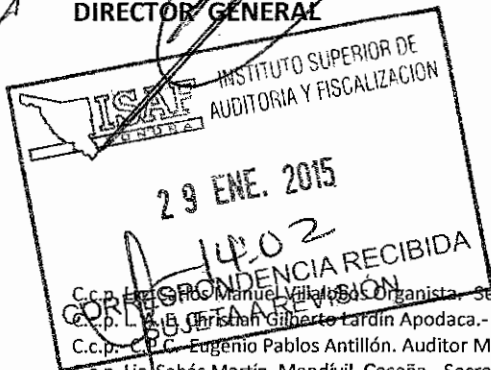

Sin más por el momento, me reitero a sus apreciables órdenes.

ATENTAMENTE

PROFR. REGINALDO DUARTE IÑIGO
DIRECTOR GENERAL



Gobierno del Estado de Sonora
Instituto de Formación Docente del Estado de Sonora



- C.c.p. H. Sr. Manuel Vilalobos Organista. Secretario de Hacienda del Gobierno del Estado de Sonora.
- C.c.p. Sr. Christian Gilberto Lardín Apodaca.- Director General de Evaluación y Seguimiento del Gasto Público.
- C.c.p. C.P.C. Eugenio Pablos Antillón. Auditor Mayor de ISAF.
- C.c.p. Lic. Sabás Martín Mendivil. Ceceña.- Secretario General Administrativo en IFODES.
- C.c.p. C.P. Jorge Hernández Ciscomani.- Titular del Órgano de Control y Desarrollo Administrativo, en IFODES.
- C.c.p. Archivo.
- C.c.p. Minutario.



**SISTEMA ESTATAL DE EVALUACION
SEGUIMIENTO FINANCIERO DE INGRESOS Y EGRESOS, DE ORGANISMOS
Y ENTIDADES DE LA ADMINISTRACION PUBLICA ESTATAL**

TRIMESTRE: CUARTO 2014

ORGANISMO: INSTITUTO DE FORMACION DOCENTE DEL ESTADO DE SONORA

INGRESOS

CONCEPTO	ASIGNACION ORIGINAL ANUAL	PRESUPUESTO MODIFICADO ANUAL	TOTAL DE INGRESOS RECAUDADO					% AVANCE
			OCTUBRE	NOVIEMBRE	DICIEMBRE	TOTAL TRIMESTRE	ACUMULADO	
Saldo inicial caja y bancos			19,557,185	9,089,743	7,570,812			
INGRESOS PROPIOS	34,561,000	39,606,019	1,242,817	809,275	1,695,635	3,847,727	39,606,019	100.00%
ESTATALES O FEDERALIZADOS	111,927,994	118,630,879	5,244,871	9,211,190	16,750,959	31,207,020	117,848,331	99.34%
FEDERALES		20,628,554	2,910,873	2,106,543	5,042,697	10,060,113	20,628,554	100.00%
Otros Ingresos		9,229	237	107	85	429	9,229	100.00%
TOTAL	146,488,994	178,874,681	28,955,984	21,316,858	31,060,189	45,115,291	178,092,193	99.56%

EGRESOS (GLOBAL)

CONCEPTO	ASIGNACION ORIGINAL ANUAL	PRESUPUESTO MODIFICADO ANUAL	TOTAL DE EGRESOS DEVENGADO					% AVANCE
			OCTUBRE	NOVIEMBRE	DICIEMBRE	TOTAL DEVENGADO TRIMESTRAL	ACUMULADO	
1000 SERVICIOS PERSONALES	127,139,317	139,598,414	14,433,933	10,794,360	25,910,885	51,139,158	154,278,493	110.52%
2000 MATERIALES Y SUMINISTROS	8,467,725	10,522,274	1,172,889	1,070,299	2,979,532	5,222,721	11,174,533	106.20%
3000 SERVICIOS GENERALES	9,244,242	18,161,082	1,258,766	1,419,103	5,403,824	8,079,693	18,121,543	99.78%
4000 TRANSFERENCIAS, ASIGNACIONES, SUBSIDIOS Y OTRAS AYUDAS	190,515	6,942,282	-737,604	987,072	1,630,966	1,880,434	6,914,732	99.60%
5000 BIENES MUEBLES, INMUEBLES E INTANGIBLES	826,405	3,102,161	1,221,033	465,949	887,551	2,574,533	3,094,280	99.75%
6000 INVERSIÓN PUBLICA	620,791	550,467	0	0	0	0	496,396	90.18%
TOTAL	146,488,994	178,874,681	17,347,018	14,738,783	36,812,738	68,896,539	194,079,958	108.50%
VARIACION INGRESO-GASTO			11,608,966	6,580,075	-5,752,549	-23,781,248	-15,987,825	

FORMULÓ:

LIC. MARGARITA TALLEI CABRERO
TITULAR DE LA UNIDAD DE PLANEACIÓN

APROBÓ:

LIC. SABAS MARTÍN MENDIVIL CESEÑA
SECRETARIO GRAL. ADMINISTRATIVO

AUTORIZÓ:

PROFR. REBINALDO DUARTE IÑIGO
DIRECTOR GENERAL

SISTEMA ESTATAL DE EVALUACION
SEGUIMIENTO FINANCIERO DE INGRESOS Y EGRESOS, DE ORGANISMOS
Y ENTIDADES DE LA ADMINISTRACION PUBLICA ESTATAL

TRIMESTRE: CUARTO 2014

ORGANISMO: INSTITUTO DE FORMACION DOCENTE DEL ESTADO DE SONORA									
EGRESOS (EXCLUSIVAMENTE SOBRE LOS INGRESOS PROPIOS)									
CONCEPTO	ASIGNACION ORIGINAL ANUAL	PRESUPUESTO MODIFICADO ANUAL	TOTAL DE EGRESOS DEVENGADO					% AVANCE	
			OCTUBRE	NOVIEMBRE	DICIEMBRE	TOTAL DEVENGADO TRIMESTRAL	ACUMULADO		
1000 SERVICIOS PERSONALES	19,870,072	25,523,285	6,076,669	3,162,023	5,154,578	14,393,269	34,673,311	135.85%	
2000 MATERIALES Y SUMINISTROS	4,262,487	3,343,766	552,708	221,392	512,340	1,286,440	3,353,114	100.28%	
3000 SERVICIOS GENERALES	8,915,730	9,949,777	905,679	446,882	1,761,538	3,114,099	10,241,056	102.93%	
4000 TRANSFERENCIAS, ASIGNACIONES, SUBSIDIOS Y OTRAS AYUDAS	65,515	166,710	11,850	7,200	68,550	87,600	166,710	100.00%	
5000 BIENES MUEBLES, INMUEBLES E INTANGIBLES -	826,405	566,418	203,836	39,795	13,603	257,234	566,418	100.00%	
6000 INVERSIÓN PUBLICA	620,791	56,064	0	0	0	0	56,064	100.00%	
TOTAL	34,561,000	39,608,019	7,750,742	3,877,291	7,510,609	19,138,642	49,056,873	123.86%	

FORMULÓ:

LIC. MARGARITA MADDEY CABRERO
TITULAR DE LA UNIDAD DE PLANEACIÓN

APROBÓ:

LIC. SABAS MARTÍN MENDIVÍL CESEÑA
SECRETARIO GRAL. ADMINISTRATIVO

AUTORIZÓ:

PROFR. REGINALDO DUARTE JRIGO
DIRECTOR GENERAL

SISTEMA ESTATAL DE EVALUACION
ANALITICO DE RECURSOS EJERCIDOS POR PARTIDA PRESUPUESTAL

EVTOP-02

TRIMESTRE: CUARTO 2014

ORGANISMO: INSTITUTO DE FORMACION DOCENTE DEL ESTADO DE SONORA

PARTIDA	DESCRIPCION	ASIGNACION ORIGINAL ANUAL	PRESUPUESTO MODIFICADO ANUAL	TOTAL DEVENGADO TRIMESTRAL	MONTO	%	DISPONIBLE
10000	SERVICIOS PERSONALES	146,488,994	178,874,681	68,896,539	194,079,958	108.50%	-15,206,277
11000	REMUNERACIONES AL PERSONAL DE CARACTER PERMANENTE	127,139,317	139,596,414	51,139,158	154,278,493	110.52%	-14,682,080
		48,901,585	45,172,491	13,538,165	52,346,647	115.88%	-7,174,156
11300	SUELDO BASE AL PERSONAL PERMANENTE	48,901,585	45,172,491	13,538,165	52,346,647	115.88%	-7,174,156
11301	SUELDOS	45,543,589	40,392,948	12,270,573	47,567,105	117.76%	-7,174,156
11303	REMUNERACIONES DIVERSAS	3,357,997	4,779,543	1,267,592	4,779,543	100.00%	0
12000	REMUNERACIONES AL PERSONAL DE CARACTER TRANSITORIO	18,908,724	22,121,751	10,603,580	26,083,479	117.91%	-3,961,728
12200	SUELDOS BASE AL PERSONAL EVENTUAL	18,908,724	22,121,751	10,603,580	26,083,479	117.91%	-3,961,728
12201	SUELDOS BASE AL PERSONAL EVENTUAL	18,908,724	22,121,751	10,603,580	26,083,479	117.91%	-3,961,728
13000	REMUNERACIONES ADICIONALES Y ESPECIALES	35,227,738	41,870,686	17,382,941	41,870,686	100.00%	0
13100	PRIMAS POR AÑOS DE SERVICIOS EFECTIVOS PRESTADOS	12,025,842	13,829,568	3,518,080	13,829,568	100.00%	0
13101	PRIMA QUINQUENAL POR AÑOS DE SERVICIO EFECTIVOS PRESTADOS	12,025,842	13,829,568	3,518,080	13,829,568	100.00%	0
13200	PRIMAS DE VACACIONES, DOMINICAL Y GRATIFICACION DE FIN DE AÑO	14,919,171	19,844,364	11,707,859	19,844,364	100.00%	0
13201	PRIMA DE VACACIONES Y DOMINICAL	4,029,153	4,404,404	1,393,784	4,404,404	100.00%	0
13202	AGUINALDO O GRATIFICACION DE FIN DE AÑO	6,489,611	10,239,758	6,960,284	10,239,758	100.00%	0
13203	COMPENSACION POR AJUSTE DE CALENDARIO	928,256	1,097,350	892,754	1,097,350	100.00%	0
13204	COMPENSACION POR BONO NAVIDEÑO	3,057,259	3,741,514	2,102,463	3,741,514	100.00%	0
13205	COMPENSACION DE FIN DE AÑO AL MAGISTERIO	414,892	361,337	358,574	361,337	100.00%	0
13400	COMPENSACIONES	8,282,725	8,196,754	2,157,002	8,196,754	100.00%	0
13403	ESTIMULOS AL PERSONAL DE CONFIANZA	7,484,529	7,338,314	1,936,164	7,338,314	100.00%	0
13404	BONO DE PRODUCTIVIDAD	798,195	858,439	220,838	858,439	100.00%	0
14000	SEGURIDAD SOCIAL	9,564,522	10,625,764	3,335,866	12,369,726	116.41%	-1,743,962
14100	APORTACIONES DE SEGURIDAD SOCIAL	5,475,149	5,968,205	2,072,433	7,661,866	128.38%	-1,693,660
14106	OTRAS PRESTACIONES DE SEGURIDAD SOCIAL	5,475,149	5,968,205	2,072,433	7,661,866	128.38%	-1,693,660
14200	APORTACIONES A FONDOS DE VIVIENDA	2,358,595	2,588,895	759,799	2,624,825	101.39%	-35,930
14201	CUOTAS AL FOVISSTESON	2,358,595	2,588,895	759,799	2,624,825	101.39%	-35,930
14300	APORTACIONES AL SISTEMA PARA EL RETIRO	27,202	267,871	0	267,871	100.00%	0
14301	PAGAS DE DEFUNCION, PENSIONES Y JUBILACIONES	27,202	267,871	0	267,871	100.00%	0
14400	APORTACIONES PARA SEGUROS	1,703,575	1,800,792	503,634	1,815,164	100.80%	-14,372
14402	SEGURO DE RETIRO ESTATAL	943,438	1,035,558	303,919	1,049,930	101.39%	-14,372
14403	OTRAS CUOTAS DE SEGUROS COLECTIVOS	760,138	765,234	199,715	765,234	100.00%	0
15000	OTRAS PRESTACIONES SOCIALES Y ECONOMICAS	12,548,306	17,015,990	6,160,048	18,818,223	110.59%	-1,802,233
15200	INDEMNIZACIONES	66,392	83,697	17,305	83,697	100.00%	0
15201	INDEMNIZACIONES AL PERSONAL	0	17,305	17,305	17,305	100.00%	0
15202	PAGO DE LIQUIDACIONES	66,392	66,392	0	66,392	100.00%	0
15300	PRESTACIONES Y HABERES DE RETIRO	1,701,424	4,027,412	1,525,625	4,027,412	100.00%	0
15301	GRATIFICACION POR JUBILACION AL PERSONAL HOMOLOGADO DE LA SEC	1,701,424	4,027,412	1,525,625	4,027,412	100.00%	0
15400	PRESTACIONES CONTRACTUALES	6,124,109	8,092,405	2,812,329	8,092,405	100.00%	0
15402	CUOTAS PARA MATERIAL DIDACTICO	984,348	989,273	201,399	969,273	100.00%	0
15403	COMPENSACION ADICIONAL PARA DESPENSA AL MAGISTERIO	3,719,464	5,186,122	2,063,819	5,186,122	100.00%	0

FORMULÓ:

LIC. MARGARITA ALDEE CABRERO
TITULAR DE LA UNIDAD DE PLANEACION

APROBÓ:

LIC. SABÁS MARTÍN MENDÍVAL CESEÑA
SECRETARIO GRAL. ADMTVO.

AUTORIZÓ:

PROFR. REGINALDO DUARTE INIGO
DIRECTOR GENERAL

SISTEMA ESTATAL DE EVALUACION
ANALITICO DE RECURSOS EJERCIDOS POR PARTIDA PRESUPUESTAL

EVTOP-02

TRIMESTRE: CUARTO 2014

ORGANISMO: INSTITUTO DE FORMACION DOCENTE DEL ESTADO DE SONORA

PARTIDA	DESCRIPCION	ASIGNACION ORIGINAL ANUAL	PRESUPUESTO MODIFICADO ANUAL	TOTAL DEVENGADO TRIMESTRAL	MONTO	%	DISPONIBLE
15404	DIAS ECONOMICOS Y DE DESCANSO OBLIGATORIOS NO DISFRUTADOS	1,417,897	1,914,409	546,511	1,914,409	100.00%	0
15410	APOYO PARA CANASTILLA DE MATERNIDAD	0	200	0	200	100.00%	0
15413	AYUDA PARA GUARDERIA A MADRES TRABAJADORAS	2,400	2,400	600	2,400	100.00%	0
15900	OTRAS PRESTACIONES SOCIALES Y ECONOMICAS	4,656,381	4,812,476	1,804,789	6,614,709	137.45%	-1,802,233
15901	OTRAS PRESTACIONES	4,656,381	4,812,476	1,804,789	6,614,709	137.45%	-1,802,233
17000	PAGOS DE ESTIMULOS A SERVIDORES PUBLICOS	1,988,441	2,789,732	118,558	2,789,732	100.00%	0
17100	ESTIMULOS	1,988,441	2,789,732	118,558	2,789,732	100.00%	0
17103	ESTIMULOS AL MAGISTERIO POR ANTIGÜEDAD DE SERVICIO	527,840	1,097,558	52,808	1,097,558	100.00%	0
17104	BONO POR PUNTUALIDAD	1,460,601	1,692,173	65,750	1,692,173	100.00%	0
20000	MATERIALES Y SUMINISTROS	8,467,725	10,522,274	5,222,721	11,174,533	106.20%	-652,259
21000	MATERIALES DE ADMINISTRACION, EMISION DE DOCUMENTOS Y ARTICULOS OFICIALES	1,777,637	4,041,237	2,676,930	4,011,034	99.25%	30,203
21100	MATERIALES, UTILES Y EQUIPOS MENORES DE OFICINA	683,529	1,463,921	836,782	1,462,217	99.88%	1,704
21101	MATERIALES, UTILES Y EQUIPOS MENORES DE OFICINA	683,529	1,463,921	836,782	1,462,217	99.88%	1,704
21200	MATERIALES Y UTILES DE IMPRESION Y REPRODUCCION	586,381	814,714	380,616	791,752	97.18%	22,961
21201	MATERIALES Y UTILES DE IMPRESION Y REPRODUCCION	586,381	814,714	380,616	791,752	97.18%	22,961
21400	MATERIALES, UTILES Y EQUIPOS MENORES DE TECNOLOGIAS DE LA INFORMACION Y	30,734	0	0	0	0.00%	0
21401	MATERIALES Y UTILES PARA EL PROCESAMIENTO DE EQUIPOS Y BIENES INFORMATICOS	30,734	0	0	0	0.00%	0
21500	MATERIAL IMPRESO E INFORMACION DIGITAL	4,759	71,294	30,758	71,272	99.97%	22
21501	MATERIAL PARA INFORMACION	4,759	71,294	30,758	71,272	99.97%	22
21600	MATERIAL DE LIMPIEZA	388,087	433,223	181,937	427,708	98.73%	5,516
21601	MATERIAL DE LIMPIEZA	388,087	433,223	181,937	427,708	98.73%	5,516
21700	MATERIALES Y UTILES DE ENSEÑANZA	84,147	1,258,085	1,246,838	1,258,085	100.00%	0
21701	MATERIALES EDUCATIVOS	75,274	1,258,085	1,246,838	1,258,085	100.00%	0
21702	MATERIALES Y SUMINISTROS PARA PLANTELES EDUCATIVOS	8,873	0	0	0	0.00%	0
22000	ALIMENTOS Y UTENSILIOS	4,351,410	4,341,719	1,590,007	5,034,161	115.95%	-692,443
22100	PRODUCTOS ALIMENTICIOS PARA PERSONAS	4,285,533	4,293,528	1,565,794	4,985,665	116.12%	-692,137
22101	PRODUCTOS ALIMENTICIOS PARA EL PERSONAL EN LAS INSTALACIONES	158,333	197,034	-43,834	162,415	92.56%	14,619
22105	PRODUCTOS ALIMENTICIOS PARA PERSONAS DERIVADO DE LA PRESTACION DE SERVICIOS PUBLICOS EN UNIDADES DE SALUD, EDUCATIVAS Y OTRAS	4,051,377	4,051,377	1,592,570	4,757,808	117.44%	-706,430
22106	ADQUISICION DE AGUA POTABLE	75,823	45,117	17,058	45,442	100.72%	-325
22300	UTENSILIOS PARA EL SERVICIO DE ALIMENTACION	65,877	48,190	24,213	48,496	100.63%	-306
22301	UTENSILIOS PARA EL SERVICIO DE ALIMENTACION	65,877	48,190	24,213	48,496	100.63%	-306
24000	MATERIALES Y ARTICULOS DE CONSTRUCCION Y DE REPARACION	341,006	299,988	222,310	331,097	110.70%	-32,610
24100	PRODUCTOS MINERALES NO METALICOS		20,829	20,829	20,829	100.00%	0
24101	PRODUCTOS MINERALES NO METALICOS		20,829	20,829	20,829	100.00%	0

FORMULÓ:

LIC. MARGARITA TADEI CABRERO
TITULAR DE LA UNIDAD DE PLANEACION

APROBÓ:

LIC. SABÁS MARTÍN MENDÍVIL CESEÑA
SECRETARIO GRAL. ADMTVO.

AUTORIZÓ:

PROFR. REGINALDO DUARTE INIGO
DIRECTOR GENERAL

SISTEMA ESTATAL DE EVALUACION
ANALITICO DE RECURSOS EJERCIDOS POR PARTIDA PRESUPUESTAL

EVTOP-02

TRIMESTRE: CUARTO 2014

ORGANISMO: INSTITUTO DE FORMACION DOCENTE DEL ESTADO DE SONORA

PARTIDA	DESCRIPCION	ASIGNACION ORIGINAL ANUAL	PRESUPUESTO MODIFICADO ANUAL	TOTAL DEVENGADO TRIMESTRAL	MONTO	%	DISPONIBLE
24200	CEMENTO Y PRODUCTOS DE CONCRETO	0	55,844	55,844	55,844	100.00%	0
24201	CEMENTO Y PRODUCTOS DE CONCRETO	0	55,844	55,844	55,844	100.00%	0
24300	CAL, YESO Y PRODUCTOS DE YESO	213	104	52	104	100.00%	0
24301	CAL, YESO Y PRODUCTOS DE YESO	213	104	52	104	100.00%	0
24500	VIDRIO Y PRODUCTOS DE VIDRIO	20,265	2,960	2,960	2,960	100.00%	0
24501	VIDRIO Y PRODUCTOS DE VIDRIO	20,265	2,960	2,960	2,960	100.00%	0
24600	MATERIAL ELECTRICO Y ELECTRONICO	172,109	132,662	44,810	133,294	100.48%	-632
24601	MATERIAL ELECTRICO Y ELECTRONICO	172,109	132,662	44,810	133,294	100.48%	-632
24700	ARTICULOS METALICOS PARA LA CONSTRUCCION	14,196	50,733	82,111	82,111	161.85%	-31,378
24701	ARTICULOS METALICOS PARA LA CONSTRUCCION	14,196	50,733	82,111	82,111	161.85%	-31,378
24800	MATERIALES COMPLEMENTARIOS	107,109	17,428	852	17,428	100.00%	0
24801	MATERIALES COMPLEMENTARIOS	107,109	17,428	852	17,428	100.00%	0
24900	OTROS MATERIALES Y ARTICULOS DE CONSTRUCCION Y REPARACION	27,114	18,527	14,852	18,527	100.00%	0
24901	OTROS MATERIALES Y ARTICULOS DE CONSTRUCCION Y REPARACION	27,114	18,527	14,852	18,527	100.00%	0
25000	PRODUCTOS QUIMICOS, FARMACEUTICOS Y DE LABORATORIO	336,871	244,909	11,974	244,909	100.00%	0
25200	FERTILIZANTES, PESTICIDAS Y OTROS	7,524	767	539	767	100.00%	0
25201	FERTILIZANTES, PESTICIDAS Y OTROS	7,524	767	539	767	100.00%	0
25300	MEDICINAS Y PRODUCTOS FARMACEUTICOS	314,087	240,032	9,825	240,032	100.00%	0
25301	MEDICINAS Y PRODUCTOS FARMACEUTICOS	314,087	240,032	9,825	240,032	100.00%	0
25400	MATERIALES, ACCESORIOS Y SUMINISTROS MEDICOS	8,873	0	0	0	0.00%	0
25401	MATERIALES, ACCESORIOS Y SUMINISTROS MEDICOS	8,873	0	0	0	0.00%	0
25600	FIBRAS SINTETICAS, HULES, PLASTICOS Y	2,839	1,290	1,290	1,290	100.00%	0
25601	FIBRAS SINTETICAS, HULES, PLASTICOS Y	2,839	1,290	1,290	1,290	100.00%	0
25900	OTROS PRODUCTOS QUIMICOS	3,549	2,820	320	2,820	100.00%	0
25901	OTROS PRODUCTOS QUIMICOS	3,549	2,820	320	2,820	100.00%	0
26000	COMBUSTIBLES, LUBRICANTES Y ADITIVOS	819,405	725,092	230,252	681,844	94.04%	43,247
26100	COMBUSTIBLES, LUBRICANTES Y ADITIVOS	819,405	725,092	230,252	681,844	94.04%	43,247
26101	COMBUSTIBLES	783,773	719,753	228,677	676,505	93.99%	43,247
26102	LUBRICANTES Y ADITIVOS	35,632	5,339	1,575	5,339	100.00%	0
27000	VESTUARIO, BLANCOS, PRENDAS DE PROTECCION Y ARTICULOS DEPORTIVOS	340,827	327,234	154,358	327,002	99.93%	232
27100	VESTUARIO Y UNIFORMES	114,833	113,323	10,360	113,323	100.00%	0
27101	VESTUARIO Y UNIFORMES	114,833	113,323	10,360	113,323	100.00%	0
27200	PRENDAS DE SEGURIDAD Y PROTECCION PERSONAL	14,835	0	0	0	0.00%	0
27201	PRENDAS DE SEGURIDAD Y PROTECCION PERSONAL	14,835	0	0	0	0.00%	0
27300	ARTICULOS DEPORTIVOS	190,066	186,315	116,403	186,083	99.88%	232
27301	ARTICULOS DEPORTIVOS	190,066	186,315	116,403	186,083	99.88%	232
27500	BLANCOS Y OTROS PRODUCTOS TEXTILES, EXCEPTO PRENDAS DE VESTIR	21,294	27,595	27,595	27,595	100.00%	0
27501	BLANCOS Y OTROS PRODUCTOS TEXTILES, EXCEPTO PRENDAS DE VESTIR	21,294	27,595	27,595	27,595	100.00%	0
29000	HERRAMIENTAS, REFACCIONES Y ACCESORIOS MENORES	500,569	542,996	336,890	544,484	100.27%	-1,489
29100	HERRAMIENTAS MENORES	57,201	18,365	3,918	18,365	100.00%	0
29101	HERRAMIENTAS MENORES	57,201	18,365	3,918	18,365	100.00%	0
29200	REFACCIONES Y ACCESORIOS MENORES DE EDIFICIOS	74,318	27,519	15,362	27,819	100.00%	0

FORMULO:

LIC. MARGARITA TADDE CABRERO
TITULAR DE LA UNIDAD DE PLANEACION

APROBO:

LIC. SABÁS MARTÍN MENDIVIL CESEÑA
SECRETARIO GRAL. ADMTVO.

AUTORIZO:

PROFR. REGINALDO DUARTE IÑIGO
DIRECTOR GENERAL

SISTEMA ESTATAL DE EVALUACION
ANALITICO DE RECURSOS EJERCIDOS POR PARTIDA PRESUPUESTAL

EVTOP-02

TRIMESTRE: CUARTO 2014

ORGANISMO: INSTITUTO DE FORMACION DOCENTE DEL ESTADO DE SONORA

PARTIDA	DESCRIPCION	ASIGNACION ORIGINAL ANUAL	PRESUPUESTO MODIFICADO ANUAL	TOTAL DEVENGADO TRIMESTRAL	MONTO	%	DISPONIBLE
29201	REFACCIONES Y ACCESORIOS MENORES DE EDIFICIOS	74,318	27,819	15,382	27,819	100.00%	0
29300	REFACCIONES Y ACCESORIOS MENORES DE MOBILIARIO Y EQUIPO DE ADMINISTRACION, EDUCACIONAL Y RECREATIVO	42,943	3,779	1,534	3,779	100.00%	0
29301	REFACCIONES Y ACCESORIOS MENORES DE MOBILIARIO Y EQUIPO DE ADMINISTRACION, EDUCACIONAL Y RECREATIVO	42,943	3,779	1,534	3,779	100.00%	0
29400	REFACCIONES Y ACCESORIOS MENORES DE EQUIPO DE COMPUTO Y TECNOLOGIAS DE LA INFORMACION	269,838	455,244	292,649	456,337	100.24%	-1,094
29401	REFACCIONES Y ACCESORIOS MENORES DE EQUIPO DE COMPUTO Y TECNOLOGIAS DE LA INFORMACION	269,838	455,244	292,649	456,337	100.24%	-1,094
29500	REFACCIONES Y ACCESORIOS MENORES DE EQUIPO E INSTRUMENTAL MEDICO Y DE LABORATORIO	4,614	22,680	22,680	22,680	100.00%	0
29501	REFACCIONES Y ACCESORIOS MENORES DE EQUIPO E INSTRUMENTAL MEDICO Y DE LABORATORIO	4,614	22,680	22,680	22,680	100.00%	0
29600	REFACCIONES Y ACCESORIOS MENORES DE EQUIPO DE TRANSPORTE	31,698	14,969	192	14,969	100.00%	0
29601	REFACCIONES Y ACCESORIOS MENORES DE EQUIPO DE TRANSPORTE	31,698	14,969	192	14,969	100.00%	0
29800	REFACCIONES Y ACCESORIOS MENORES DE MAQUINARIA Y OTROS EQUIPOS	19,958	140	535	535	382.14%	-395
29801	REFACCIONES Y ACCESORIOS MENORES DE MAQUINARIA Y OTROS EQUIPOS	19,958	140	535	535	382.14%	-395
30000	SERVICIOS GENERALES	9,244,242	18,161,082	8,079,693	18,121,543	99.78%	39,539
31000	SERVICIOS BASICOS	1,543,692	2,354,478	885,536	2,345,917	99.64%	8,561
31100	ENERGIA ELECTRICA	55,000	60,905	22,561	60,905	100.00%	0
31101	ENERGIA ELECTRICA	55,000	60,905	22,561	60,905	100.00%	0
31300	AGUA	7,000	7,420	1,856	7,420	100.00%	0
31301	AGUA POTABLE	7,000	7,420	1,856	7,420	100.00%	0
31400	TELEFONIA TRADICIONAL	525,997	1,103,498	587,494	1,103,502	100.00%	-4
31401	TELEFONIA TRADICIONAL	525,997	1,103,498	587,494	1,103,502	100.00%	-4
31500	TELEFONIA CELULAR	10,993	13,704	4,513	13,704	100.00%	0
31501	TELEFONIA CELULAR	10,993	13,704	4,513	13,704	100.00%	0
31600	SERVICIOS DE TELECOMUNICACIONES Y SATELITES	36,607	11,100	2,580	11,100	100.00%	0
31601	SERVICIOS DE TELECOMUNICACIONES Y SATELITES	36,607	11,100	2,580	11,100	100.00%	0
31700	SERVICIOS DE ACCESO A INTERNET, REDES Y PROCESAMIENTO DE INFORMACION	778,990	1,069,226	250,979	1,069,226	100.00%	0
31701	SERVICIOS DE ACCESO A INTERNET, REDES Y PROCESAMIENTO DE INFORMACION	778,990	1,069,226	250,979	1,069,226	100.00%	0
31800	SERVICIOS POSTALES Y TELEGRAFICOS	129,105	88,825	15,553	80,060	90.34%	8,565
31801	SERVICIO POSTAL	129,105	88,825	15,553	80,060	90.34%	8,565
31900	SERVICIOS INTEGRALES Y OTROS SERVICIOS	0	0	0	0	0.00%	0
31901	SERVICIOS INTEGRALES Y OTROS SERVICIOS	0	0	0	0	0.00%	0
32000	SERVICIO DE ARRENDAMIENTO	790,547	1,035,140	380,208	1,035,140	100.00%	0
32200	ARRENDAMIENTO DE EDIFICIOS	158,688	245,164	61,647	245,164	100.00%	0
32201	ARRENDAMIENTO DE EDIFICIOS	158,688	245,164	61,647	245,164	100.00%	0
32300	ARRENDAMIENTO DE MOBILIARIO Y EQUIPO DE ADMINISTRACION, EDUCACIONAL Y RECREATIVO	385,558	415,766	109,650	415,766	100.00%	0

FORMULO:

LIC. MARGARITA YADDE CABRERO
TITULAR DE LA UNIDAD DE PLANEACION

APROBO:

LIC. SARA MARTIN MENDIVIL CESEÑA
SECRETARIO GRAL. ADMTVO.

AUTORIZO:

PROFR. REGINALDO DUARTE INIGO
DIRECTOR GENERAL

SISTEMA ESTATAL DE EVALUACION
ANALITICO DE RECURSOS EJERCIDOS POR PARTIDA PRESUPUESTAL

EVTOP-02

TRIMESTRE: CUARTO 2014

ORGANISMO: INSTITUTO DE FORMACION DOCENTE DEL ESTADO DE SONORA

PARTIDA	DESCRIPCION	ASIGNACION ORIGINAL ANUAL	PRESUPUESTO MODIFICADO ANUAL	TOTAL DEVENGADO TRIMESTRAL	MONTO	%	DISPONIBLE
32301	ARRENDAMIENTO DE MUEBLES, MAQUINARIA Y EQUIPO	385,558	415,766	109,650	415,766	100.00%	0
32500	ARRENDAMIENTO DE EQUIPO DE TRANSPORTE	246,301	360,521	195,223	360,521	100.00%	0
32501	ARRENDAMIENTO DE EQUIPO DE TRANSPORTE	246,301	360,521	195,223	360,521	100.00%	0
32900	OTROS ARRENDAMIENTOS		13,688	13,688	13,688	100.00%	0
32901	OTROS ARRENDAMIENTOS		13,688	13,688	13,688	100.00%	0
33000	SERVICIOS PROFESIONALES, CIENTIFICOS, TÉCNICOS Y OTROS SERVICIOS	1,804,285	4,384,604	2,220,329	4,375,233	99.79%	9,370
33100	SERVICIOS LEGALES, DE CONTABILIDAD, AUDITORIAS Y RELACIONADOS	1,686,088	4,051,577	2,053,518	4,043,077	99.79%	8,500
33101	SERVICIOS LEGALES, DE CONTABILIDAD, AUDITORIAS Y RELACIONADOS	1,686,088	4,051,577	2,053,518	4,043,077	99.79%	8,500
33300	SERVICIOS DE CONSULTORIA ADMINISTRATIVA, PROCESOS, TECNICA Y EN TECNOLOGIAS DE LA INFORMACION	0	5,278	754	5,278	100.00%	0
33301	SERVICIOS DE INFORMATICA	0	5,278	754	5,278	100.00%	0
33400	SERVICIOS DE CAPACITACION	30,000	183,396	130,020	183,396	100.00%	0
33401	SERVICIOS DE CAPACITACION	30,000	183,396	130,020	183,396	100.00%	0
33600	SERVICIOS DE APOYO ADMINISTRATIVO, TRADUCCION, FOTOCOPIADO E IMPRESIÓN	57,843	115,534	28,387	115,534	100.00%	0
33603	IMPRESIONES Y PUBLICACIONES OFICIALES	42,423	107,134	19,987	107,134	100.00%	0
33605	LICITACIONES, CONVENIOS Y CONVOCATORIAS	15,420	8,400	8,400	8,400	100.00%	0
33800	SERVICIOS DE VIGILANCIA	30,355	28,818	7,650	27,948	96.98%	870
33601	SERVICIO DE VIGILANCIA	30,355	28,818	7,650	27,948	96.98%	870
34000	SERVICIOS FINANCIEROS, BANCARIOS Y COMERCIALES	263,996	240,218	37,504	304,430	126.73%	-64,212
34100	SERVICIOS FINANCIEROS Y BANCARIOS	117,565	69,282	31,685	133,493	192.68%	-64,212
34101	SERVICIOS FINANCIEROS Y BANCARIOS	117,565	69,282	31,685	133,493	192.68%	-64,212
34500	SEGURO DE BIENES PATRIMONIALES	146,431	165,118	0	165,118	100.00%	0
34501	SEGURO DE BIENES PATRIMONIALES	146,431	165,118	0	165,118	100.00%	0
34800	COMISIONES POR VENTAS		5,818	5,818	5,818	100.00%	0
34801	COMISIONES POR VENTAS		5,818	5,818	5,818	100.00%	0
35000	SERVICIOS DE INSTALACION, REPARACION, MANTENIMIENTO Y CONSERVACION	1,908,932	3,052,635	1,516,141	3,070,121	100.57%	-17,486
35100	CONSERVACION Y MANTENIMIENTO MENOR DE INMUEBLES	619,965	1,395,961	739,865	1,413,273	101.24%	-17,312
35101	MANTENIMIENTO Y CONSERVACION DE INMUEBLES	619,965	1,395,961	739,865	1,413,273	101.24%	-17,312
35200	INSTALACION, REPARACION Y MANTENIMIENTO DE MOBILIARIO Y EQUIPO DE	116,710	9,862	7,690	9,862	100.00%	0
35201	MANTENIMIENTO Y CONSERVACION DE MOBILIARIO Y EQUIPO	116,710	9,862	7,690	9,862	100.00%	0
35300	INSTALACION, REPARACION Y MANTENIMIENTO DE EQUIPO DE COMPUTO Y TECNOLOGIA DE LA INFORMACION	272,846	514,143	401,293	514,317	100.03%	-174
35301	INSTALACIONES	176,103	488,567	396,987	488,567	100.00%	0
35302	MANTENIMIENTO Y CONSERVACION DE BIENES INFORMATICOS	96,743	25,577	4,306	25,751	100.68%	-174
35500	REPARACION Y MANTENIMIENTO DE EQUIPO DE TRANSPORTE	193,013	245,750	101,015	245,750	100.00%	0

FORMULÓ:

LIC. MARGARITA MADRID CABRERO
TITULAR DE LA UNIDAD DE PLANEACIÓN

APROBÓ:

LIC. SABÁS MARTÍN MENDÍVIL CESEÑA
SECRETARIO GRAL. ADMTO.

AUTORIZÓ:

PROFR. REGINALDO DUARTE IÑIGO
DIRECTOR GENERAL

SISTEMA ESTATAL DE EVALUACION
ANALITICO DE RECURSOS EJERCIDOS POR PARTIDA PRESUPUESTAL

EVTOP-02

TRIMESTRE: CUARTO 2014

ORGANISMO: INSTITUTO DE FORMACION DOCENTE DEL ESTADO DE SONORA

PARTIDA	DESCRIPCION	ASIGNACION ORIGINAL ANUAL	PRESUPUESTO MODIFICADO ANUAL	TOTAL DEVENGADO TRIMESTRAL	MONTO	%	DISPONIBLE
35501	MANTENIMIENTO Y CONSERVACION DE EQUIPO DE TRANSPORTE	193,013	245,750	101,015	245,750	100.00%	0
35700	INSTALACION, REPARACION Y MANTENIMIENTO DE MAQUINARIA, OTROS EQUIPOS Y HERRAMIENTAS	261,265	216,093	79,878	216,093	100.00%	0
35701	MANTENIMIENTO Y CONSERVACION DE MAQUINARIA Y EQUIPO	261,265	216,093	79,878	216,093	100.00%	0
35800	SERVICIOS DE LIMPIEZA Y MANEJO DE DESECHOS	371,669	592,670	171,385	592,670	100.00%	0
35801	SERVICIOS DE LIMPIEZA Y MANEJO DE DESECHOS	371,669	592,670	171,385	592,670	100.00%	0
35900	SERVICIOS DE JARDINERIA Y FUMIGACION	73,464	78,155	15,015	78,155	100.00%	0
35901	SERVICIOS DE JARDINERIA Y FUMIGACION	73,464	78,155	15,015	78,155	100.00%	0
36000	SERVICIOS DE COMUNICACION SOCIAL Y PUBLICIDAD	26,263	0	0	0	0.00%	0
36200	DIFUSION POR RADIO, TELEVISION Y OTROS MEDIOS DE MENSAJES COMERCIALES PARA PROMOVER LA VENTA DE PRODUCTO O SERVICIOS	26,263	0	0	0	0.00%	0
36201	DIFUSION POR RADIO, TELEVISION Y OTROS MEDIOS DE MENSAJES COMERCIALES PARA PROMOVER LA VENTA DE PRODUCTOS O SERVICIOS	26,263	0	0	0	0.00%	0
37000	SERVICIOS DE TRASLADO Y VIATICOS	1,643,577	2,260,260	667,729	2,143,897	94.85%	116,363
37100	PASAJES AEREOS	356,052	1,330,921	549,899	1,263,694	94.95%	67,227
37101	PASAJES AEREOS	356,052	1,330,921	549,899	1,263,694	94.95%	67,227
37200	PASAJES TERRESTRES	136,596	55,547	-126,188	45,183	81.34%	10,363
37201	PASAJES TERRESTRES	136,596	55,547	-126,188	45,183	81.34%	10,363
37500	VIATICOS EN EL PAIS	1,036,455	828,980	251,740	790,980	95.42%	38,000
37501	VIATICOS EN EL PAIS	654,261	596,200	183,500	573,100	95.60%	25,100
37502	GASTOS DE CAMINO	382,194	230,780	68,240	217,880	94.41%	12,900
37900	OTROS SERVICIOS DE TRASLADO Y HOSPEDAJE	114,474	44,812	12,288	44,040	98.28%	772
37901	CUOTAS	114,474	44,812	12,288	44,040	98.28%	772
38000	SERVICIOS OFICIALES	1,044,223	3,884,882	2,351,260	3,904,928	100.52%	-20,046
38100	GASTOS DE CEREMONIAL	3,904	0	0	0	0.00%	0
38101	GASTOS DE CEREMONIAL	3,904	0	0	0	0.00%	0
38300	CONGRESOS Y CONVENCIONES	1,040,319	3,884,882	2,351,260	3,904,928	100.52%	-20,046
38301	CONGRESOS Y CONVENCIONES	1,040,319	3,884,882	2,351,260	3,904,928	100.52%	-20,046
39000	OTROS SERVICIOS GENERALES	218,727	948,865	985	941,877	99.26%	6,988
39200	IMPUESTOS Y DERECHOS	38,937	58,289	7,974	58,289	100.00%	0
39201	IMPUESTOS Y DERECHOS	38,937	58,289	7,974	58,289	100.00%	0
39500	PENAS, MULTAS, ACCESORIOS Y ACTUALIZACIONES	179,791	890,576	-6,988	863,588	99.22%	6,988
39501	PENAS, MULTAS, ACCESORIOS Y ACTUALIZACIONES	179,791	890,576	-6,988	863,588	99.22%	6,988
40000	TRANSFERENCIAS, ASIGNACIONES, SUBSIDIOS Y OTRAS AYUDAS	190,515	6,942,282	1,880,434	6,914,732	99.60%	27,550
44000	AYUDAS SOCIALES	190,515	6,942,282	1,880,434	6,914,732	99.60%	27,550
44100	AYUDAS SOCIALES A PERSONAS	65,515	422,855	204,646	422,855	100.00%	0
44105	GASTOS POR SERVICIOS DE TRASLADO DE PERSONAL	65,515	422,855	204,646	422,855	100.00%	0
44200	BECAS Y OTRAS AYUDAS PARA PROGRAMAS DE CAPACITACION	125,000	6,519,427	1,675,788	6,491,677	99.58%	27,550
44203	BECAS DE EDUCACION MEDIA Y SUPERIOR	125,000	6,519,427	1,675,788	6,491,677	99.58%	27,550
60000	BIENES MUEBLES, INMUEBLES E INTANGIBLES	626,405	3,102,161	2,574,533	3,094,260	99.75%	7,901
51000	MOBILIARIO Y EQUIPO DE ADMINISTRACION	714,179	2,472,116	2,038,283	2,154,020	99.17%	18,096

FORMULO:

LIC. MARGARITA YADDEI CABRERO
TITULAR DE LA UNIDAD DE PLANEACION

APROBO:

LIC. SABAS MARTIN MENDIVIL CESEÑA
SECRETARIO GRAL. ADMTVO.

AUTORIZO:

PROFR. REGINALDO DUARTE INIGO
DIRECTOR GENERAL

SISTEMA ESTATAL DE EVALUACION
ANALITICO DE RECURSOS EJERCIDOS POR PARTIDA PRESUPUESTAL

TRIMESTRE: CUARTO 2014

ORGANISMO: INSTITUTO DE FORMACION DOCENTE DEL ESTADO DE SONORA

PARTIDA	DESCRIPCION	ASIGNACION ORIGINAL ANUAL	PRESUPUESTO MODIFICADO ANUAL	TOTAL DEVENGADO TRIMESTRAL	MONTO	%	DISPONIBLE
51100	MUEBLES DE OFICINA Y ESTANTERIA	161,844	365,351	359,534	365,351	100.00%	0
51101	MOBILIARIO	161,844	365,351	359,534	365,351	100.00%	0
51300	BIENES ARTISTICOS, CULTURALES Y CIENTIFICOS	10,647	0	0	0	0.00%	0
51301	BIENES ARTISTICOS, CULTURALES Y CIENTIFICOS	10,647	0	0	0	0.00%	0
51500	EQUIPO DE COMPUTO Y DE TECNOLOGIAS DE LA INFORMACION	226,435	1,379,598	1,274,952	1,353,503	98.11%	26,095
51501	BIENES INFORMATICOS	226,435	1,379,598	1,274,952	1,353,503	98.11%	26,095
51900	OTROS MOBILIARIOS Y EQUIPOS DE ADMINISTRACION	315,252	427,167	403,798	435,166	101.87%	-7,999
51901	EQUIPO DE ADMINISTRACION	140,073	6,643	2,879	6,643	100.00%	0
51902	MOBILIARIO Y EQUIPO PARA ESCUELAS, LABORATORIOS Y TALLERES	175,179	420,524	400,919	428,523	101.90%	-7,999
52000	MOBILIARIO Y EQUIPO EDUCACIONAL Y RECREATIVO	29,179	192,305	111,806	192,305	100.00%	0
52100	EQUIPOS Y APARATOS AUDIOVISUALES		99,104	99,104	99,104	100.00%	0
52101	EQUIPOS Y APARATOS AUDIOVISUALES		99,104	99,104	99,104	100.00%	0
52300	CAMARAS FOTOGRAFICAS Y DE VIDEO	29,179	93,201	12,702	93,201	100.00%	0
52301	CAMARAS FOTOGRAFICAS Y DE VIDEO	29,179	93,201	12,702	93,201	100.00%	0
53000	EQUIPO E INSTRUMENTAL MEDICO Y DE LABORATORIO	6,388	0	0	0	0.00%	0
53200	INSTRUMENTAL MEDICO Y DE LABORATORIO	6,388	0	0	0	0.00%	0
53201	INTRUMENTAL MEDICO Y DE LABORATORIO	6,388	0	0	0	0.00%	0
56000	MAQUINARIA, OTROS EQUIPOS Y HERRAMIENTAS	76,658	642,057	416,273	652,252	101.59%	-10,195
56200	MAQUINARIA Y EQUIPO INDUSTRIAL	14,196	22,000	22,000	22,000	100.00%	0
56201	MAQUINARIA Y EQUIPO INDUSTRIAL	14,196	22,000	22,000	22,000	100.00%	0
56400	SISTEMAS DE AIRE ACONDICIONADO, CALEFACCION Y DE REFRIGERACION INDUSTRIAL Y COMERCIAL	51,815	201,334	190,844	215,006	106.79%	-13,672
56401	SISTEMAS DE AIRE ACONDICIONADO, CALEFACCION Y DE REFRIGERACION INDUSTRIAL Y COMERCIAL	51,815	201,334	190,844	215,008	108.79%	-13,672
56500	EQUIPO DE COMUNICACION Y TELECOMUNICACION		413,728	203,429	410,251	99.16%	3,477
56501	EQUIPO DE COMUNICACION Y TELECOMUNICACION		413,728	203,429	410,251	99.16%	3,477
56700	HERRAMIENTAS Y MAQUINAS-HERRAMIENTA	10,647	4,995	0	4,995	100.00%	0
56701	HERRAMIENTAS	10,647	4,995	0	4,995	100.00%	0
59000	ACTIVOS INTANGIBLES		95,683	8,171	95,683	100.00%	0
59100	SOFTWARE		95,683	8,171	95,683	100.00%	0
59101	SOFTWARE		95,683	8,171	95,683	100.00%	0
60000	INVERSIÓN PUBLICA	620,791	550,467	0	496,396	90.18%	54,072
61000	OBRA PUBLICA EN BIENES DE DOMINIO PUBLICO	620,791	550,467	0	496,396	90.18%	54,072
61200	EDIFICACION NO HABITACIONAL	620,791	550,467	0	496,396	90.18%	54,072
61203	REMODELACION Y REHABILITACION	85,176	0	0	0	0.00%	0
61217	INFRAESTRUCTURA Y EQUIPAMIENTO EN MATERIA DE EDUCACION SUPERIOR	535,615	550,467	0	496,396	90.18%	54,072

FORMULÓ:

LIC. MARGARITA TADDEI CABRERO
TITULAR DE LA UNIDAD DE PLANEACIÓN

APROBO:

LIC. SABÁS MARTÍN MENDÍVIL GESEÑA
SECRETARIO GRAL. ADMTVO.

AUTORIZÓ:

PROFR. REGINALDO DUARTE IÑIGO
DIRECTOR GENERAL

SISTEMA ESTATAL DE EVALUACION
ANALITICO DE RECURSOS EJERCIDOS POR PARTIDA PRESUPUESTAL

EVTOP-02

TRIMESTRE: CUARTO 2014

ORGANISMO: INSTITUTO DE FORMACION DOCENTE DEL ESTADO DE SONORA

PARTIDA	DESCRIPCION	ASIGNACION ORIGINAL ANUAL	PRESUPUESTO MODIFICADO ANUAL	TOTAL DEVENGADO TRIMESTRAL	MONTO	%	DISPONIBLE
	TOTAL INGRESOS PROPIOS	34,561,000	39,606,019	19,138,642	49,056,673	123.86%	-9,450,654
10000	SERVICIOS PERSONALES	19,870,072	25,523,285	14,393,269	34,673,311	136.85%	-9,150,026
11000	REMUNERACIONES AL PERSONAL DE CARACTER PERMANENTE	354,429	1,741,030	310,550	2,051,580	117.84%	-310,550
11300	SUELDO BASE AL PERSONAL PERMANENTE	354,429	1,741,030	310,550	2,051,580	117.84%	-310,550
11301	SUELDOS	323,575	927,566	0	927,566	100.00%	0
11303	REMUNERACIONES DIVERSAS	30,854	813,464	310,550	1,124,014	136.18%	-310,550
12000	REMUNERACIONES AL PERSONAL DE CARACTER TRANSITORIO	17,601,880	19,322,441	9,951,507	24,338,808	125.96%	-5,016,366
12200	SUELDOS BASE AL PERSONAL EVENTUAL	17,601,880	19,322,441	9,951,507	24,338,808	125.96%	-5,016,366
12201	SUELDOS BASE AL PERSONAL EVENTUAL	17,601,880	19,322,441	9,951,507	24,338,808	125.96%	-5,016,366
13000	REMUNERACIONES ADICIONALES Y ESPECIALES	1,166,856	2,253,716	2,910,811	4,936,143	219.02%	-2,682,427
13100	PRIMAS POR AÑOS DE SERVICIOS EFECTIVOS PRESTADOS	218,420	636,107	0	636,107	100.00%	0
13101	PRIMA QUINQUENAL POR AÑOS DE SERVICIO EFECTIVOS PRESTADOS	218,420	636,107	0	636,107	100.00%	0
13200	PRIMAS DE VACACIONES, DOMINICAL Y GRATIFICACION DE FIN DE AÑO	148,966	264,831	2,359,811	2,624,643	991.06%	-2,359,811
13201	PRIMA DE VACACIONES Y DOMINICAL	0	112,612	0	112,612	100.00%	0
13202	AGUINALDO O GRATIFICACION DE FIN DE AÑO	148,966	147,867	2,359,811	2,507,679	1696.90%	-2,359,811
13203	COMPENSACION POR AJUSTE DE CALENDARIO	2,392	2,392	0	2,392	100.00%	0
13204	COMPENSACION POR BONO NAVIDEÑO	0	1,960	0	1,960	100.00%	0
13400	COMPENSACIONES	799,470	1,352,778	551,000	1,675,393	123.85%	-322,616
13403	ESTIMULOS AL PERSONAL DE CONFIANZA	795,384	1,341,384	551,000	1,664,000	124.05%	-322,616
13404	BONO DE PRODUCTIVIDAD	4,085	11,393	0	11,393	100.00%	0
14000	SEGURIDAD SOCIAL	427,709	1,252,548	767,768	1,960,460	156.52%	-707,911
14100	APORTACIONES DE SEGURIDAD SOCIAL	275,844	768,900	500,556	1,269,456	165.10%	-500,556
14106	OTRAS PRESTACIONES DE SEGURIDAD SOCIAL	275,844	768,900	500,556	1,269,456	165.10%	-500,556
14200	APORTACIONES A FONDOS DE VIVIENDA	104,728	335,028	190,866	483,139	144.21%	-148,111
14201	CUOTAS AL FOVISSSTESON	104,728	335,028	190,866	483,139	144.21%	-148,111
14400	APORTACIONES PARA SEGUROS	47,137	148,620	76,346	207,865	139.86%	-59,244
14402	SEGURO DE RETIRO ESTATAL	41,891	134,011	76,346	193,255	144.21%	-59,244
14403	OTRAS CUOTAS DE SEGUROS COLECTIVOS	5,246	14,609	0	14,609	100.00%	0
15000	OTRAS PRESTACIONES SOCIALES Y ECONOMICAS	275,672	864,421	452,633	1,297,193	150.06%	-432,772
15200	INDEMNIZACIONES	0	83,697	17,305	83,697	100.00%	0
15201	INDEMNIZACIONES AL PERSONAL	0	17,305	17,305	17,305	100.00%	0
15202	PAGO DE LIQUIDACIONES	0	66,392	0	66,392	100.00%	0
15400	PRESTACIONES CONTRACTUALES	265,122	635,708	432,772	1,068,480	168.08%	-432,772
15402	CUOTAS PARA MATERIAL DIDACTICO	19,414	35,305	0	35,305	100.00%	0
15403	COMPENSACION ADICIONAL PARA DESPENSA AL MAGISTERIO	193,476	547,782	432,772	980,555	179.00%	-432,772
15404	DIAS ECONOMICOS Y DE DESCANSO OBLIGATORIOS NO DISFRUTADOS	52,232	52,620	0	52,620	100.00%	0
15900	OTRAS PRESTACIONES SOCIALES Y ECONOMICAS	10,550	145,017	2,556	145,017	100.00%	0
15901	OTRAS PRESTACIONES	10,550	145,017	2,556	145,017	100.00%	0
17000	PAGOS DE ESTIMULOS A SERVIDORES PUBLICOS	43,527	89,127	0	89,127	100.00%	0
17100	ESTIMULOS	43,527	89,127	0	89,127	100.00%	0
17104	BONO POR PUNTUALIDAD	43,527	89,127	0	89,127	100.00%	0

FORMULÓ:

LIC. MARGARITA TADDEY CABRERO
TITULAR DE LA UNIDAD DE PLANEACION

APROBO:

LIC. SABÁS MARTÍN MENDÍVIL CESEÑA
SECRETARIO GRAL. ADM.TVO.

AUTORIZÓ:

PROFR. REGINALDO DUARTE INIGO
DIRECTOR GENERAL

SISTEMA ESTATAL DE EVALUACION
ANALITICO DE RECURSOS EJERCIDOS POR PARTIDA PRESUPUESTAL

EVTOP-02

TRIMESTRE: CUARTO 2014

ORGANISMO: INSTITUTO DE FORMACION DOCENTE DEL ESTADO DE SONORA

PARTIDA	DESCRIPCION	ASIGNACION ORIGINAL ANUAL	PRESUPUESTO MODIFICADO ANUAL	TOTAL DEVENGADO TRIMESTRAL	MONTO	%	DISPONIBLE
20000	MATERIALES Y SUMINISTROS	4,262,487	3,343,766	1,286,440	3,353,114	100.28%	-9,348
21000	MATERIALES DE ADMINISTRACION, EMISION DE DOCUMENTOS Y ARTICULOS OFICIALES	1,602,925	1,609,667	801,052	1,609,667	100.00%	0
21100	MATERIALES, UTILES Y EQUIPOS MENORES DE OFICINA	615,052	565,976	298,050	565,976	100.00%	0
21101	MATERIALES, UTILES Y EQUIPOS MENORES DE OFICINA	615,052	565,976	298,050	565,976	100.00%	0
21200	MATERIALES Y UTILES DE IMPRESION Y REPRODUCCION	518,724	507,148	198,066	507,148	100.00%	0
21201	MATERIALES Y UTILES DE IMPRESION Y REPRODUCCION	518,724	507,148	198,066	507,148	100.00%	0
21400	MATERIALES, UTILES Y EQUIPOS MENORES DE TECNOLOGIAS DE LA INFORMACION Y	30,734	0	0	0	0.00%	0
21401	MATERIALES Y UTILES PARA EL PROCESAMIENTO DE EQUIPOS Y BIENES INFORMATICOS	30,734	0	0	0	0.00%	0
21500	MATERIAL IMPRESO E INFORMACION DIGITAL	4,759	154	0	154	100.00%	0
21501	MATERIAL PARA INFORMACION	4,759	154	0	154	100.00%	0
21600	MATERIAL DE LIMPIEZA	349,509	364,803	135,916	364,803	100.00%	0
21601	MATERIAL DE LIMPIEZA	349,509	364,803	135,916	364,803	100.00%	0
21700	MATERIALES Y UTILES DE ENSEÑANZA	64,147	171,586	169,020	171,586	100.00%	0
21701	MATERIALES EDUCATIVOS	75,274	171,586	169,020	171,586	100.00%	0
21702	MATERIALES Y SUMINISTROS PARA PLANTELES EDUCATIVOS	8,873	0	0	0	0.00%	0
22000	ALIMENTOS Y UTENSILIOS	351,259	276,415	90,670	285,763	103.38%	-9,348
22100	PRODUCTOS ALIMENTICIOS PARA PERSONAS	285,410	232,847	71,357	242,195	104.01%	-9,348
22101	PRODUCTOS ALIMENTICIOS PARA EL PERSONAL EN LAS INSTALACIONES	158,244	136,387	45,275	136,387	100.00%	0
22105	PRODUCTOS ALIMENTICIOS PARA PERSONAS DERIVADO DE LA PRESTACION DE SERVICIOS PUBLICOS EN UNIDADES DE SALUD, EDUCATIVAS Y OTRAS	51,377	51,377	9,348	60,725	116.19%	-9,348
22106	ADQUISICION DE AGUA POTABLE	75,789	45,083	16,733	45,083	100.00%	0
22300	UTENSILIOS PARA EL SERVICIO DE ALIMENTACION	65,849	43,568	19,313	43,568	100.00%	0
22301	UTENSILIOS PARA EL SERVICIO DE ALIMENTACION	65,849	43,568	19,313	43,568	100.00%	0
24000	MATERIALES Y ARTICULOS DE CONSTRUCCION Y DE REPARACION	340,006	94,942	33,570	94,942	100.00%	0
24300	CAL, YESO Y PRODUCTOS DE YESO	213	104	52	104	100.00%	0
24301	CAL, YESO Y PRODUCTOS DE YESO	213	104	52	104	100.00%	0
24500	VIDRIO Y PRODUCTOS DE VIDRIO	20,265	2,960	2,960	2,960	100.00%	0
24501	VIDRIO Y PRODUCTOS DE VIDRIO	20,285	2,960	2,960	2,960	100.00%	0
24600	MATERIAL ELECTRICO Y ELECTRONICO	171,109	53,522	12,454	53,522	100.00%	0
24601	MATERIAL ELECTRICO Y ELECTRONICO	171,109	53,522	12,454	53,522	100.00%	0
24700	ARTICULOS METALICOS PARA LA CONSTRUCCION	14,196	2,400	2,400	2,400	100.00%	0
24701	ARTICULOS METALICOS PARA LA CONSTRUCCION	14,196	2,400	2,400	2,400	100.00%	0
24600	MATERIALES COMPLEMENTARIOS	107,109	17,428	852	17,428	100.00%	0
24601	MATERIALES COMPLEMENTARIOS	107,109	17,428	852	17,428	100.00%	0
24900	OTROS MATERIALES Y ARTICULOS DE CONSTRUCCION Y REPARACION	27,114	18,527	14,652	18,527	100.00%	0

FORMULO:

LIC. MARGARITA TADDELCABRERO
TITULAR DE LA UNIDAD DE PLANEACION

APROBO

LIC. SABAS MARTIN MENDIVIL CESEÑA
SECRETARIO GRAL. ADMTVO.

AUTORIZO:

PROFR. REGINALDO DUARTE INIGO
DIRECTOR GENERAL

SISTEMA ESTATAL DE EVALUACION
ANALITICO DE RECURSOS EJERCIDOS POR PARTIDA PRESUPUESTAL

EVTOP-02

TRIMESTRE: CUARTO 2014

ORGANISMO: INSTITUTO DE FORMACION DOCENTE DEL ESTADO DE SONORA

PARTIDA	DESCRIPCION	ASIGNACION ORIGINAL ANUAL	PRESUPUESTO MODIFICADO ANUAL	TOTAL DEVENGADO TRIMESTRAL	MONTO	%	DISPONIBLE
24901	OTROS MATERIALES Y ARTICULOS DE CONSTRUCCION Y REPARACION	27,114	18,527	14,852	18,527	100.00%	0
25000	PRODUCTOS QUIMICOS, FARMACEUTICOS Y DE LABORATORIO	336,871	244,908	11,974	244,908	100.00%	0
25200	FERTILIZANTES, PESTICIDAS Y OTROS	7,524	767	539	767	100.00%	0
25201	FERTILIZANTES, PESTICIDAS Y OTROS	7,524	767	539	767	100.00%	0
25300	MEDICINAS Y PRODUCTOS FARMACEUTICOS	314,087	240,032	9,825	240,032	100.00%	0
25301	MEDICINAS Y PRODUCTOS FARMACEUTICOS	314,087	240,032	9,825	240,032	100.00%	0
25400	MATERIALES, ACCESORIOS Y SUMINISTROS MEDICOS	8,873	0	0	0	0.00%	0
25401	MATERIALES, ACCESORIOS Y SUMINISTROS MEDICOS	8,873	0	0	0	0.00%	0
25600	FIBRAS SINTETICAS, HULES, PLASTICOS Y	2,839	1,290	1,290	1,290	100.00%	0
25601	FIBRAS SINTETICAS, HULES, PLASTICOS Y	2,839	1,290	1,290	1,290	100.00%	0
25900	OTROS PRODUCTOS QUIMICOS	3,549	2,820	320	2,820	100.00%	0
25901	OTROS PRODUCTOS QUIMICOS	3,549	2,820	320	2,820	100.00%	0
26000	COMBUSTIBLES, LUBRICANTES Y ADITIVOS	790,605	656,382	225,422	656,382	100.00%	0
26100	COMBUSTIBLES, LUBRICANTES Y ADITIVOS	790,605	656,382	225,422	656,382	100.00%	0
26101	COMBUSTIBLES	754,973	651,043	223,847	651,043	100.00%	0
26102	LUBRICANTES Y ADITIVOS	35,632	5,339	1,575	5,339	100.00%	0
27000	VESTUARIO, BLANCOS, PRENDAS DE PROTECCION Y ARTICULOS DEPORTIVOS	340,827	220,234	47,590	220,234	100.00%	0
27100	VESTUARIO Y UNIFORMES	114,633	113,323	10,360	113,323	100.00%	0
27101	VESTUARIO Y UNIFORMES	114,633	113,323	10,360	113,323	100.00%	0
27200	PRENDAS DE SEGURIDAD Y PROTECCION PERSONAL	14,835	0	0	0	0.00%	0
27201	PRENDAS DE SEGURIDAD Y PROTECCION PERSONAL	14,835	0	0	0	0.00%	0
27300	ARTICULOS DEPORTIVOS	190,066	79,315	9,635	79,315	100.00%	0
27301	ARTICULOS DEPORTIVOS	190,066	79,315	9,635	79,315	100.00%	0
27500	BLANCOS Y OTROS PRODUCTOS TEXTILES, EXCEPTO PRENDAS DE VESTIR	21,294	27,595	27,595	27,595	100.00%	0
27501	BLANCOS Y OTROS PRODUCTOS TEXTILES, EXCEPTO PRENDAS DE VESTIR	21,294	27,595	27,595	27,595	100.00%	0
29000	HERRAMIENTAS, REFACCIONES Y ACCESORIOS MENORES	499,994	241,218	76,162	241,218	100.00%	0
29100	HERRAMIENTAS MENORES	56,626	17,633	3,761	17,633	100.00%	0
29101	HERRAMIENTAS MENORES	56,626	17,633	3,761	17,633	100.00%	0
29200	REFACCIONES Y ACCESORIOS MENORES DE EDIFICIOS	74,318	23,668	11,231	23,668	100.00%	0
29201	REFACCIONES Y ACCESORIOS MENORES DE EDIFICIOS	74,318	23,668	11,231	23,668	100.00%	0
29300	REFACCIONES Y ACCESORIOS MENORES DE MOBILIARIO Y EQUIPO DE ADMINISTRACION, EDUCACIONAL Y RECREATIVO	42,943	3,779	1,534	3,779	100.00%	0
29301	REFACCIONES Y ACCESORIOS MENORES DE MOBILIARIO Y EQUIPO DE ADMINISTRACION, EDUCACIONAL Y RECREATIVO	42,943	3,779	1,534	3,779	100.00%	0
29400	REFACCIONES Y ACCESORIOS MENORES DE EQUIPO DE COMPUTO Y TECNOLOGIAS DE LA INFORMACION	269,838	181,029	59,305	181,029	100.00%	0
29401	REFACCIONES Y ACCESORIOS MENORES DE EQUIPO DE COMPUTO Y TECNOLOGIAS DE LA INFORMACION	269,838	181,029	59,305	181,029	100.00%	0

FORMULO:

LIC. MARGARITA TADDEI CABRERO
TITULAR DE LA UNIDAD DE PLANEACION

APROBO:

LIC. SABAS MARTIN MENDIVIL CESEÑA
SECRETARIO GRAL. ADMTVO.

AUTORIZO:

PROFR. REGINALDO DUARTE INIGO
DIRECTOR GENERAL

SISTEMA ESTATAL DE EVALUACION
ANALITICO DE RECURSOS EJERCIDOS POR PARTIDA PRESUPUESTAL

EVTOP-02

TRIMESTRE: CUARTO 2014

ORGANISMO: INSTITUTO DE FORMACION DOCENTE DEL ESTADO DE SONORA

PARTIDA	DESCRIPCION	ASIGNACION ORIGINAL ANUAL	PRESUPUESTO MODIFICADO ANUAL	TOTAL DEVENGADO TRIMESTRAL	MONTO	%	DISPONIBLE
29500	REFACCIONES Y ACCESORIOS MENORES DE EQUIPO E INSTRUMENTAL MEDICO Y DE LABORATORIO	4,614	0	0	0	0.00%	0
29501	REFACCIONES Y ACCESORIOS MENORES DE EQUIPO E INSTRUMENTAL MEDICO Y DE LABORATORIO	4,614	0	0	0	0.00%	0
29600	REFACCIONES Y ACCESORIOS MENORES DE EQUIPO DE TRANSPORTE	31,698	14,969	192	14,969	100.00%	0
29601	REFACCIONES Y ACCESORIOS MENORES DE EQUIPO DE TRANSPORTE	31,698	14,969	192	14,969	100.00%	0
29800	REFACCIONES Y ACCESORIOS MENORES DE MAQUINARIA Y OTROS EQUIPOS	19,958	140	140	140	100.00%	0
29801	REFACCIONES Y ACCESORIOS MENORES DE MAQUINARIA Y OTROS EQUIPOS	19,958	140	140	140	100.00%	0
30000	SERVICIOS GENERALES	8,915,730	9,949,777	3,114,099	10,241,056	102.93%	-291,279
31000	SERVICIOS BASICOS	1,308,659	2,119,444	885,455	2,342,239	110.51%	-222,794
31100	ENERGIA ELECTRICA	55,000	60,905	22,561	60,905	100.00%	0
31101	ENERGIA ELECTRICA	55,000	60,905	22,561	60,905	100.00%	0
31300	AGUA	7,000	7,420	1,856	7,420	100.00%	0
31301	AGUA POTABLE	7,000	7,420	1,856	7,420	100.00%	0
31400	TELEFONIA TRADICIONAL	419,049	996,549	587,494	1,103,502	110.73%	-106,952
31401	TELEFONIA TRADICIONAL	419,049	996,549	587,494	1,103,502	110.73%	-106,952
31500	TELEFONIA CELULAR	10,993	13,704	4,513	13,704	100.00%	0
31501	TELEFONIA CELULAR	10,993	13,704	4,513	13,704	100.00%	0
31600	SERVICIOS DE TELECOMUNICACIONES Y SATELITES	36,607	11,100	2,580	11,100	100.00%	0
31601	SERVICIOS DE TELECOMUNICACIONES Y SATELITES	36,607	11,100	2,580	11,100	100.00%	0
31700	SERVICIOS DE ACCESO A INTERNET, REDES Y PROCESAMIENTO DE INFORMACION	663,148	953,384	250,979	1,069,226	112.15%	-115,842
31701	SERVICIOS DE ACCESO A INTERNET, REDES Y PROCESAMIENTO DE INFORMACION	663,148	953,384	250,979	1,069,226	112.15%	-115,842
31800	SERVICIOS POSTALES Y TELEGRAFICOS	116,862	76,382	15,471	76,382	100.00%	0
31801	SERVICIO POSTAL	116,862	76,382	15,471	76,382	100.00%	0
31900	SERVICIOS INTEGRALES Y OTROS SERVICIOS	0	0	0	0	0.00%	0
31901	SERVICIOS INTEGRALES Y OTROS SERVICIOS	0	0	0	0	0.00%	0
32000	SERVICIO DE ARRENDAMIENTO	790,547	854,855	211,092	854,855	100.00%	0
32200	ARRENDAMIENTO DE EDIFICIOS	158,688	245,164	61,647	245,164	100.00%	0
32201	ARRENDAMIENTO DE EDIFICIOS	158,688	245,164	61,647	245,164	100.00%	0
32300	ARRENDAMIENTO DE MOBILIARIO Y EQUIPO DE ADMINISTRACION, EDUCACIONAL Y RECREATIVO	385,558	379,792	84,845	379,792	100.00%	0
32301	ARRENDAMIENTO DE MUEBLES, MAQUINARIA Y EQUIPO	385,558	379,792	84,845	379,792	100.00%	0
32500	ARRENDAMIENTO DE EQUIPO DE TRANSPORTE	246,301	229,898	64,600	229,898	100.00%	0
32501	ARRENDAMIENTO DE EQUIPO DE TRANSPORTE	246,301	229,898	64,600	229,898	100.00%	0
33000	SERVICIOS PROFESIONALES, CIENTIFICOS, TECNICOS Y OTROS SERVICIOS	1,803,415	1,678,888	174,678	1,678,888	100.00%	0
33100	SERVICIOS LEGALES, DE CONTABILIDAD, AUDITORIAS Y RELACIONADOS	1,686,088	1,597,288	140,467	1,597,288	100.00%	0
33101	SERVICIOS LEGALES, DE CONTABILIDAD, AUDITORIAS Y RELACIONADOS	1,686,088	1,597,288	140,467	1,597,288	100.00%	0

FORMULÓ:

LIC. MARGARITA TADDEI CABRERO
TITULAR DE LA UNIDAD DE PLANEACION

APROBO

LIC. SARAS MARTÍN MENDÍVIL CESEÑA
SECRETARIO GRAL. ADMTVO.

AUTORIZO:

PROFR. REGINALDO DUARTE IÑIGO
DIRECTOR GENERAL

SISTEMA ESTATAL DE EVALUACION
ANALITICO DE RECURSOS EJERCIDOS POR PARTIDA PRESUPUESTAL

EVTOP-02

TRIMESTRE: CUARTO 2014

ORGANISMO: INSTITUTO DE FORMACION DOCENTE DEL ESTADO DE SONORA

PARTIDA	DESCRIPCION	ASIGNACION ORIGINAL ANUAL	PRESUPUESTO MODIFICADO ANUAL	TOTAL DEVENGADO TRIMESTRAL	MONTO	%	DISPONIBLE
33300	SERVICIOS DE CONSULTORIA ADMINISTRATIVA, PROCESOS, TECNICA Y EN TECNOLOGIAS DE LA INFORMACION	0	5,278	754	5,278	100.00%	0
33301	SERVICIOS DE INFORMATICA		5,278	754	5,278	100.00%	0
33400	SERVICIOS DE CAPACITACION	30,000	21,320	16,820	21,320	100.00%	0
33401	SERVICIOS DE CAPACITACION	30,000	21,320	16,820	21,320	100.00%	0
33600	SERVICIOS DE APOYO ADMINISTRATIVO, TRADUCCION, FOTOCOPIADO E IMPRESIEN	57,843	27,054	8,987	27,054	100.00%	0
33603	IMPRESIONES Y PUBLICACIONES OFICIALES	42,423	18,654	587	18,654	100.00%	0
33605	LICITACIONES, CONVENIOS Y CONVOCATORIAS	15,420	8,400	8,400	8,400	100.00%	0
33800	SERVICIOS DE VIGILANCIA	29,485	27,948	7,650	27,948	100.00%	0
33801	SERVICIO DE VIGILANCIA	29,485	27,948	7,650	27,948	100.00%	0
34000	SERVICIOS FINANCIEROS, BANCARIOS Y COMERCIALES	263,996	231,648	5,819	231,648	100.00%	0
34100	SERVICIOS FINANCIEROS Y BANCARIOS	117,565	60,711	0	60,711	100.00%	0
34101	SERVICIOS FINANCIEROS Y BANCARIOS	117,565	60,711	0	60,711	100.00%	0
34500	SEGURO DE BIENES PATRIMONIALES	146,431	165,118	0	165,118	100.00%	0
34501	SEGURO DE BIENES PATRIMONIALES	146,431	165,118	0	165,118	100.00%	0
34800	COMISIONES POR VENTAS		5,818	5,818	5,818	100.00%	0
34801	COMISIONES POR VENTAS		5,818	5,818	5,818	100.00%	0
35000	SERVICIOS DE INSTALACION, REPARACION, MANTENIMIENTO Y CONSERVACION	1,899,923	1,748,970	883,143	1,748,970	100.00%	0
35100	CONSERVACION Y MANTENIMIENTO MENOR DE INMUEBLES	614,436	524,084	448,114	524,084	100.00%	0
35101	MANTENIMIENTO Y CONSERVACION DE INMUEBLES	614,436	524,084	448,114	524,084	100.00%	0
35200	INSTALACION, REPARACION Y MANTENIMIENTO DE MOBILIARIO Y EQUIPO DE	116,710	9,862	7,690	9,862	100.00%	0
35201	MANTENIMIENTO Y CONSERVACION DE MOBILIARIO Y EQUIPO	116,710	9,862	7,690	9,862	100.00%	0
35300	INSTALACION, REPARACION Y MANTENIMIENTO DE EQUIPO DE COMPUTO Y TECNOLOGIA DE LA INFORMACION	269,366	132,355	60,047	132,355	100.00%	0
35301	INSTALACIONES	172,623	106,779	55,914	106,779	100.00%	0
35302	MANTENIMIENTO Y CONSERVACION DE BIENES INFORMATICOS	96,743	25,577	4,132	25,577	100.00%	0
35500	REPARACION Y MANTENIMIENTO DE EQUIPO DE TRANSPORTE	193,013	245,750	101,015	245,750	100.00%	0
35501	MANTENIMIENTO Y CONSERVACION DE EQUIPO DE TRANSPORTE	193,013	245,750	101,015	245,750	100.00%	0
35700	INSTALACION, REPARACION Y MANTENIMIENTO DE MAQUINARIA, OTROS EQUIPOS Y HERRAMIENTAS	261,265	216,093	79,878	216,093	100.00%	0
35701	MANTENIMIENTO Y CONSERVACION DE MAQUINARIA Y EQUIPO	261,265	216,093	79,878	216,093	100.00%	0
35800	SERVICIOS DE LIMPIEZA Y MANEJO DE DESECHOS	371,669	592,670	171,385	592,670	100.00%	0
35801	SERVICIOS DE LIMPIEZA Y MANEJO DE DESECHOS	371,669	592,670	171,385	592,670	100.00%	0
35900	SERVICIOS DE JARDINERIA Y FUMIGACION	73,464	28,155	15,015	28,155	100.00%	0
35901	SERVICIOS DE JARDINERIA Y FUMIGACION	73,464	28,155	15,015	28,155	100.00%	0
36000	SERVICIOS DE COMUNICACION SOCIAL Y PUBLICIDAD	26,263	0	0	0	0.00%	0

FORMULO:

LIC. MARGARITA TADDEI CABRERO
TITULAR DE LA UNIDAD DE PLANEACION

AUTORIZO

LIC. SABAS MARTIN MENDIVIL CESEÑA
SECRETARIO GRAL. ADMIVO.

AUTORIZO

PROFR. REGINALDO DUARTE INIGO
DIRECTOR GENERAL

SISTEMA ESTATAL DE EVALUACION
ANALITICO DE RECURSOS EJERCIDOS POR PARTIDA PRESUPUESTAL

EVTOP-02

TRIMESTRE: CUARTO 2014

ORGANISMO: INSTITUTO DE FORMACION DOCENTE DEL ESTADO DE SONORA

PARTIDA	DESCRIPCION	ASIGNACION ORIGINAL ANUAL	PRESUPUESTO MODIFICADO ANUAL	TOTAL DEVENGADO TRIMESTRAL	MONTO	%	DISPONIBLE
36200	DIFUSION POR RADIO, TELEVISION Y OTROS MEDIOS DE MENSAJES COMERCIALES PARA PROMOVER LA VENTA DE PRODUCTO O SERVICIOS	26,263	0	0	0	0.00%	0
36201	DIFUSION POR RADIO, TELEVISION Y OTROS MEDIOS DE MENSAJES COMERCIALES PARA PROMOVER LA VENTA DE PRODUCTOS O SERVICIOS	26,263	0	0	0	0.00%	0
37000	SERVICIOS DE TRASLADO Y VIATICOS	1,600,277	1,181,516	374,472	1,181,516	100.00%	0
37100	PASAJES AEREOS	356,052	378,208	157,982	378,208	100.00%	0
37101	PASAJES AEREOS	356,052	378,208	157,982	378,208	100.00%	0
37200	PASAJES TERRESTRES	136,196	8,591	-42,918	8,591	100.00%	0
37201	PASAJES TERRESTRES	136,196	8,591	-42,918	8,591	100.00%	0
37500	VIATICOS EN EL PAIS	993,555	753,490	247,440	753,490	100.00%	0
37501	VIATICOS EN EL PAIS	625,781	548,450	180,100	548,450	100.00%	0
37502	GASTOS DE CAMINO	367,794	205,040	67,340	205,040	100.00%	0
37900	OTROS SERVICIOS DE TRASLADO Y HOSPEDAJE	114,474	41,227	11,968	41,227	100.00%	0
37901	CUOTAS	114,474	41,227	11,968	41,227	100.00%	0
38000	SERVICIOS OFICIALES	1,003,923	1,185,589	571,466	1,254,074	105.78%	-66,485
38100	GASTOS DE CEREMONIAL	3,904	0	0	0	0.00%	0
38101	GASTOS DE CEREMONIAL	3,904	0	0	0	0.00%	0
38300	CONGRESOS Y CONVENCIONES	1,000,019	1,185,589	571,466	1,254,074	105.78%	-66,485
38301	CONGRESOS Y CONVENCIONES	1,000,019	1,185,589	571,466	1,254,074	105.78%	-66,485
39000	OTROS SERVICIOS GENERALES	218,727	948,865	7,974	948,865	100.00%	0
39200	IMPUESTOS Y DERECHOS	38,937	58,289	7,974	58,289	100.00%	0
39201	IMPUESTOS Y DERECHOS	38,937	58,289	7,974	58,289	100.00%	0
39500	PENAS, MULTAS, ACCESORIOS Y ACTUALIZACIONES	179,791	890,576	0	890,576	100.00%	0
39501	PENAS, MULTAS, ACCESORIOS Y ACTUALIZACIONES	179,791	890,576	0	890,576	100.00%	0
40000	TRANSFERENCIAS, ASIGNACIONES, SUBSIDIOS Y OTRAS AYUDAS	65,515	166,710	87,600	166,710	100.00%	0
44000	AYUDAS SOCIALES	65,515	166,710	87,600	166,710	100.00%	0
44100	AYUDAS SOCIALES A PERSONAS	65,515	166,710	87,600	166,710	100.00%	0
44105	GASTOS POR SERVICIOS DE TRASLADO DE PERSONAL	65,515	166,710	87,600	166,710	100.00%	0
50000	BIENES MUEBLES, INMUEBLES E INTANGIBLES	826,405	566,418	257,234	566,418	100.00%	0
51000	MOBILIARIO Y EQUIPO DE ADMINISTRACION	714,179	162,705	46,969	162,705	100.00%	0
51100	MUEBLES DE OFICINA Y ESTANTERIA	161,844	11,122	5,305	11,122	100.00%	0
51101	MOBILIARIO	161,844	11,122	5,305	11,122	100.00%	0
51300	BIENES ARTISTICOS, CULTURALES Y CIENTIFICOS	10,647	0	0	0	0.00%	0
51301	BIENES ARTISTICOS, CULTURALES Y CIENTIFICOS	10,647	0	0	0	0.00%	0
51500	EQUIPO DE COMPUTO Y DE TECNOLOGIAS DE LA INFORMACION	226,435	117,336	38,785	117,336	100.00%	0
51501	BIENES INFORMATICOS	228,435	117,336	38,785	117,336	100.00%	0
51900	OTROS MOBILIARIOS Y EQUIPOS DE ADMINISTRACION	315,252	34,247	2,879	34,247	100.00%	0
51901	EQUIPO DE ADMINISTRACION	140,073	6,643	2,879	6,643	100.00%	0
51902	MOBILIARIO Y EQUIPO PARA ESCUELAS, LABORATORIOS Y TALLERES	175,179	27,604	0	27,604	100.00%	0
52000	MOBILIARIO Y EQUIPO EDUCACIONAL Y RECREATIVO	29,179	28,502	13,603	28,602	100.00%	0
52100	EQUIPOS Y APARATOS AUDIOVISUALES		13,603	13,603	13,603	100.00%	0
52101	EQUIPOS Y APARATOS AUDIOVISUALES		13,603	13,603	13,603	100.00%	0

FORMULO:

LIC. MARGARITA TADDEI CABRERO
TITULAR DE LA UNIDAD DE PLANEACION

APROBO:

LIC. SABAS MARTIN MENDIVIL CESEÑA
SECRETARIO GRAL. ADMTVO.

AUTORIZO:

PROFR. REGINALDO DUARTE INIGO
DIRECTOR GENERAL

SISTEMA ESTATAL DE EVALUACION
ANALITICO DE RECURSOS EJERCIDOS POR PARTIDA PRESUPUESTAL

EVTOP-02

TRIMESTRE: CUARTO 2014

ORGANISMO: INSTITUTO DE FORMACION DOCENTE DEL ESTADO DE SONORA

PARTIDA	DESCRIPCION	ASIGNACION ORIGINAL ANUAL	PRESUPUESTO MODIFICADO ANUAL	TOTAL DEVENGADO TRIMESTRAL	MONTO	%	DISPONIBLE
52300	CAMARAS FOTOGRAFICAS Y DE VIDEO	29,179	14,999	0	14,999	100.00%	0
52301	CAMARAS FOTOGRAFICAS Y DE VIDEO	29,179	14,999	0	14,999	100.00%	0
53000	EQUIPO E INSTRUMENTAL MEDICO Y DE	6,388	0	0	0	0.00%	0
53200	INSTRUMENTAL MEDICO Y DE LABORATORIO	6,388	0	0	0	0.00%	0
53201	INTRUMENTAL MEDICO Y DE LABORATORIO	6,388	0	0	0	0.00%	0
56000	MAQUINARIA, OTROS EQUIPOS Y HERRAMIENTAS	76,658	375,111	196,662	375,111	100.00%	0
56200	MAQUINARIA Y EQUIPO INDUSTRIAL	14,196	22,000	22,000	22,000	100.00%	0
56201	MAQUINARIA Y EQUIPO INDUSTRIAL	14,196	22,000	22,000	22,000	100.00%	0
56400	SISTEMAS DE AIRE ACONDICIONADO, CALEFACCION Y DE REFRIGERACION INDUSTRIAL Y COMERCIAL	51,815	165,834	141,672	165,834	100.00%	0
56401	SISTEMAS DE AIRE ACONDICIONADO, CALEFACCION Y DE REFRIGERACION INDUSTRIAL Y COMERCIAL	51,815	165,834	141,672	165,834	100.00%	0
56500	EQUIPO DE COMUNICACIÓN Y TELECOMUNICACION		182,282	32,990	182,282	100.00%	0
56501	EQUIPO DE COMUNICACIÓN Y TELECOMUNICACION		182,282	32,990	182,282	100.00%	0
56700	HERRAMIENTAS Y MAQUINAS-HERRAMIENTA	10,647	4,995	0	4,995	100.00%	0
56701	HERRAMIENTAS	10,647	4,995	0	4,995	100.00%	0
60000	INVERSIÓN PUBLICA	620,791	56,064	0	56,064	100.00%	0
61000	OBRA PUBLICA EN BIENES DE DOMINIO PUBLICO	620,791	56,064	0	56,064	100.00%	0
61200	EDIFICACION NO HABITACIONAL	620,791	56,064	0	56,064	100.00%	0
61203	REMODELACION Y REHABILITACION	85,176	0	0	0	0.00%	0
61217	INFRAESTRUCTURA Y EQUIPAMIENTO EN MATERIA DE EDUCACION SUPERIOR	535,615	56,064	0	56,064	100.00%	0

FORMULÓ:

LIC. MARGARITA PADDELCABRERO
TITULAR DE LA UNIDAD DE PLANEACIÓN

APROBÓ:

LIC. SABÁS MARTÍN MENDÍVAL CESEÑA
SECRETARIO GRAL. ADMTVO.

AUTORIZÓ:

PROFR. REGINALDO DUARTE IÑIGO
DIRECTOR GENERAL

SISTEMA ESTATAL DE EVALUACION
INFORME DE AVANCE PROGRAMATICO

TRIMESTRE: CUARTO 2014

ORGANISMO: INSTITUTO DE FORMACION DOCENTE DEL ESTADO DE SONORA													
ESTRUCTURA PROGRAMATICA													
DP	UR	FL	FN	SF	ER	ET	TP	AI	TB	UG	FF	MT	
DESCRIPCION													
UNIDAD DE MEDIDA													
RECURSO													
APROBADO													
ANUAL													
TRIMESTRE													
ACUMULADO													
% AVANCE													
ORIGINAL													
MODIFICADO													
ORIGINAL													
EJERCIDO REALIZADO													
1er. TRIM.													
2do. TRIM.													
3er. TRIM.													
4to. TRIM.													
8	50	2	5	3	E3	31	E	32	48	N	13	SF	RP
SECRETARÍA DE EDUCACIÓN Y CULTURA													
INSTITUTO DE FORMACION DOCENTE													
DESARROLLO SOCIAL													
EDUCACION													
EDUCACION SUPERIOR													
SONORA EDUCADO													
EDUCAR PARA COMPETIR													
PRESTACION DE SERVICIOS PUBLICOS													
FORMACION DOCENTE													
ESC. NORMAL RURAL P.E. CALLES, EL QUINTO, ETCHOJOA, SONORA													
Alumnado y/o Docencia													
Todo el Estado													
SECRETARIA GENERAL ACADÉMICA													
1	Otorgar Programas de Licenciatura												
2	Otorgar Programas de Posgrado												
3	Implementar cursos de capacitación para docentes de Licenciatura												
4	Implementar cursos de capacitación para docentes de Posgrado												
5	Impulsar la titulación de alumnos de Licenciatura												
6	Impulsar un programa de titulación de alumnos de Posgrado												
7	Contar con cuerpos académicos registrados												
8	Realizar investigaciones en los Cuerpos Académicos												
9	Impulsar publicaciones con investigaciones realizadas												
UNIDAD DE VINCULACIÓN													
10	Realizar seguimiento de egresados												
11	Concretar Convenios de Movilidad Estudiantil												
12	Impulsar programas de apoyo escolar a las Unidades Académicas												
CENTROS DE MAESTROS													
13	Implementar cursos de capacitación para docentes de educación básica en servicio												
14	Implementar cursos de capacitación para facilitadores de cursos de formación continua para docentes de educación básica en servicio												
ORGANO DE CONTROL Y DESARROLLO ADMINISTRATIVO													
15	Realizar Auditorías Directas												
TOTAL DE METAS													
15 \$ 139,952,861.00													

NOTA: El presupuesto restante cuyo monto es de \$6,536,133.00, corresponde a las Unidades Administrativas de Soporte:

**SISTEMA ESTATAL DE EVALUACIÓN
RESULTADO DE ANÁLISIS PROGRAMÁTICO – PRESUPUESTAL**

CUARTO TRIMESTRE 2014

ORGANISMO: INSTITUTO DE FORMACION DOCENTE DEL ESTADO DE SONORA

Resultados Generales

- 1) El Recurso Estatal está integrado por dos subsidios: uno para servicios personales de IFODES por \$695,324.00 y para gasto de operación de los Centros de Maestros por \$2,000,000.00, del cual sólo se recibieron \$1,333,336.00 (correspondientes hasta el mes de agosto 2014)
- 2) El recurso de FAEB, Ramo 33 con un presupuesto original autorizado por un importe de \$109,232,670.00 se modificó según oficio no.360/2014 de la SEC, a un importe de \$100,405,204.00 en el trimestre se recibió ampliación por \$2,522,400.00 para el pago del incremento salarial al personal de las Escuelas Normales Federalizas y Unidades de UPN, cerrando en \$102,927,604.00
- 3) También se recibieron \$801,579.46 para el pago del Bono Organizacional y \$12,206,371.38 como apoyo extraordinario para pago de aguinaldos y prestaciones de diciembre como un apoyo extraordinario estatal.
- 4) Los ingresos propios alcanzados en el trimestre fueron del orden de los \$3,847,727.00 acumulando un total de \$39,606,019.00, por lo que se hizo una reducción de \$393,980.78 con respecto al presupuesto del segundo y tercer trimestre. Esto en gran parte a que existen adeudos por parte de los alumnos de las Unidades Académicas, lo cual se regularizará en el semestre 2015-1 con la aplicación del Reglamento de Ingresos Propios.
- 5) El importe que se manifiesta en ingresos federales por \$20,628,554.00 de los cuales \$1,126,009.50 se ejercieron durante el primer trimestre, \$4,690,560.00 en el segundo trimestre, \$4,751,871.00 en el tercer trimestre, y \$10,060,113.45 en el cuarto trimestre, corresponden a recursos recibidos directamente de la SEP, Programa Estatal de Fortalecimiento a la Educación Normal (PEFEN), Programa para el Desarrollo Profesional Docente nivel básico, Becas de CONACYT, Programa de Beca Práctica a los alumnos de 7mo. Y 8avo. Semestres de las Escuelas Normales y al Programa de Fortalecimiento y Mejora de las Unidades UPN (PROFORME).
- 6) El importe negativo que se refleja en la columna "devengado trimestral" en las partidas 22101 y 37201, resultó de la reclasificación de gastos que por recomendación del ISAF se realizó.
- 7) El déficit que se observa en las partidas: 11301, 12201, 14106, 14201, 14402, 15901, 11303, 13202, 13403, y 15403, se reflejan los pasivos que genera el pago de personal de IFODES y Unidades Académicas que no logran ser autofinanciables por no contar con personal con plaza reconocida por el Fondo de Nómina Educativa y Gasto Operativo.

En las siguientes partidas del gasto operativo: 22105, 22106, 22301, 24601, 24701, 29401, 29801, 31401, 31701, 34101, 35101, 35302, 38301, 51902, 56401, se presenta un déficit que refleja los pasivos a proveedores, que por insuficiencia de los ingresos propios para cubrir nómina de contrato y gasto operativo, no sólo de Unidades Académicas sino de Centros de Maestros y de la administración central que no generan ingresos propios, ni cuentan con suficiente subsidio estatal para su operación.

El remanente que se refleja en las partidas: 21101, 21201, 21501, 21601, 22101, 27301, 31801, 33101, 33801, 37501, 37502, 37901, se debe a que no se recibió completamente el subsidio a los Centros de Maestros, por lo que se vieron afectados en el ejercicio de su presupuesto y fue necesario apoyarlos con los ingresos propios de las Unidades Académicas de IFODES. En las partidas: 37101, 37201, 39501, 51501, 56501 y 61217 son recursos del programa PEFEN que quedaron comprometidos en este ejercicio y serán devengados en 2015. En la partida 44203, el recurso corresponde al programa de beca práctica a los alumnos de 7mo. Y 8avo. semestre de las escuelas normales que por la demora en su ministración, no alcanzó a ejercerse en 2014, quedando pendiente para ejercerse a principios de 2015

**SISTEMA ESTATAL DE EVALUACIÓN
RESULTADO DE ANÁLISIS PROGRAMÁTICO – PRESUPUESTAL**

CUARTO TRIMESTRE 2014

ORGANISMO: INSTITUTO DE FORMACION DOCENTE DEL ESTADO DE SONORA

- 8) En el trimestre, fue necesaria la realización de transferencias entre partidas presupuestales para atender diversas necesidades inherentes a los procesos sustantivos del Instituto y cumplir con las metas programadas. Cabe enfatizar que las transferencias realizadas para darle suficiencia a algunas partidas presupuestales, se dio básicamente por dos razones: los recursos del subsidio estatal para los Centros de Maestros (sólo se ha ministrado hasta el mes de mayo), por lo que se tuvieron que atender las demandas de dichos Centros con el recurso de los "ingresos propios" del Instituto.

TRANSFERENCIAS INGRESOS PROPIOS:

14403 En el segundo trimestre se realizó una ampliación a esta partida, dado que se requería contratar personal para cubrir espacios de los profesores que estudian doctorado; sin embargo esto no fue necesario, quedando este recurso disponible, por lo que se redujo este trimestre.

AMPLIACIONES:

12201 y 15901 Se realizó la ampliación para cubrir el sueldo de los profesores de contrato de las unidades académicas con los ahorros de algunas partidas del gasto operativo, siendo éstas insuficientes para cubrir el monto total.

- 21601 Se requirió ampliación para esta partida, para apoyar el gasto de compra de materiales de limpieza en los Centros de Maestros, dado que el subsidio estatal para éstos llegó incompleto.
- 21701 Se requirió ampliación como complemento al Programa para el Desarrollo Profesional Docente del nivel básico, que requirió compra de material educativo para el servicio que se ofrece a los profesores desde los Centros de Maestros.
- 24301 Se requirió ampliación como complemento a las obras realizadas en las Unidades Académicas del Programa de Fortalecimiento a la Educación Normal (PEFEN)
- 24701 Se requirió ampliación como complemento a las obras realizadas en las Unidades Académicas del Programa de Fortalecimiento a la Educación Normal (PEFEN)
- 24801 Se requirió ampliación ya que se redujo esta partida en el tercer trimestre, quedando sin disponible, pero por necesidades del servicio educativo se tuvo que dar suficiencia para la compra de materiales complementarios necesarios.
- 24901 Se requirió ampliación como complemento a las obras realizadas en las Unidades Académicas del Programa de Fortalecimiento a la Educación Normal (PEFEN)
- 25601 Se requirió ampliación para adquirir objetos de protección para el material de una obra en proceso de construcción.
- 25901 Se requirió ampliación para adquirir material salino para la purificadora de agua de la Escuela Normal Rural, misma que originalmente no iba a operar.
- 26102 Se requirió ampliación para adquirir material de mantenimiento de equipo que ofrece servicios en la Escuela Normal Rural (caldera, maquina purificadora, podadoras, etc.)
- 27101 Se requirió ampliación para adquirir uniformes de escolta para el desfile del 20 de noviembre; actividad en la originalmente no se iba a participar.
- 27301 Se requirió ampliación para adquirir equipo deportivo para el desfile del 20 de noviembre; actividad en la originalmente no se iba a participar.
- 27501 Se requirió ampliación para adquirir banderas y banderines para el desfile del 20 de noviembre; actividad en la originalmente no se iba a participar.
- 29301 Se requirió ampliación para dar mantenimiento a mobiliario que accidentalmente se averió.
- 29601 Se requirió ampliación para dar mantenimiento a un vehículo institucional que no se tenía previsto.
- 31101 Se requirió ampliación para cubrir el servicio de energía eléctrica dado al aumento significativo en el costo del servicio.
- 31301 Se requirió ampliación para cubrir el servicio de agua potable dado al aumento en el costo del servicio.
- 31401 Se requirió ampliación en esta partida ya que fue necesario hacer uso del teléfono para el seguimiento de acciones administrativas con las unidades Académicas, dada la imposibilidad de realizar reuniones presenciales con la continuidad requerida por la limitante del recurso para ello.
- 31501 Se dio ampliación a esta partida dado que en la programación inicial se quedó por debajo del límite mensual permitido.
- 31701 Se requirió ampliación para cubrir el servicio de internet de todas las unidades académicas dado al aumento en el costo del servicio.
- 32301 Se requirió ampliación para cubrir el costo de la renta de fotocopiadora dada la necesidad de reproducir materiales en una unidad académica que demandó el arrendamiento de un equipo adicional
- 32501 Se requirió ampliación para cubrir el costo de la renta de un equipo de transporte como complemento a una actividad programada en el PEFEN, que requería de traslado de alumnos.

**SISTEMA ESTATAL DE EVALUACIÓN
RESULTADO DE ANÁLISIS PROGRAMÁTICO – PRESUPUESTAL**

CUARTO TRIMESTRE 2014

ORGANISMO: INSTITUTO DE FORMACION DOCENTE DEL ESTADO DE SONORA

- 33301 Se requirió ampliación para cubrir gastos del servicio al sistema informático de inventarios.
- 33401 Se requirió ampliación para complementar acciones de capacitación para las unidades académicas incluidas en el PEFEN
- 33603 Se requirió ampliación para imprimir papelería oficial con el logotipo de la reciente certificación en el sistema de Gestión de Calidad
- 34801 Se requirió ampliación para hacer una corrección de partida por recomendaciones del ISAF, para reclasificar el porcentaje de comisión que cobra el sistema de control de combustible (CONTROLNET)
- 35101 Se requirió ampliación para complementar acciones de mantenimiento y conservación de inmuebles incluidas en el PEFEN
- 35501 Se requirió ampliación para dar servicio y mantenimiento a la flotilla de autos oficiales que por su deterioro natural han requerido.
- 35701 Se requirió ampliación para dar servicio a algunos aires acondicionados que sorpresivamente fallaron.
- 35801 Se requirió ampliación ya que por necesidades del servicio que se ofrece en las oficinas centrales en tres edificios distintos, requirieron de agregar personal de limpieza, impactando en el costo programado originalmente.
- 38301 Se requirió ampliación para complementar acciones del servicio de capacitación a los profesores en su formación continua.
- 39201 Se requirió ampliación para cubrir el costo del registro de los Planes de Estudio de Licenciatura.
- 44105 Se requirió ampliación por necesidades de apoyar a los docentes de las escuelas normales que supervisan a los alumnos en sus prácticas docentes.
- 51101 Se requirió ampliación para complementar el costo de adquisición de mobiliario programado en el PEFEN y el PRODEP.
- 51501 Se requirió ampliación para complementar el costo de adquisición de equipo de cómputo programado en el PEFEN y el PRODEP.
- 51901 Se requirió ampliación para la compra de un reloj checador.
- 51902 Se requirió ampliación para complementar el costo de adquisición de mobiliario y equipo para escuelas programado en el PEFEN
- 52101 Se requirió ampliación para complementar el costo de adquisición de aparatos audiovisuales programado en el PEFEN
- 56201 Se requirió ampliación para la compra de maquinaria y equipo industrial requeridos en la escuela normal rural.
- 56501 Se requirió ampliación para complementar el costo de adquisición de material de comunicación y telecomunicación programado en el PEFEN

En relación al formato EVTOP-03, se explica lo siguiente:

- a) La meta según clave 8.50.2.5.3.E3.31.E.32.N.13.SF.1 "Otorgar Programas de Licenciatura" se cumplió en un 100.00 %, ya que se otorgaron los 8 Programas de Licenciatura programados para el cuarto trimestre.
- b) La meta según clave 8.50.2.5.3.E3.31.E.32.N.13.SF.2 "Otorgar Programas de Posgrado" se cumplió en un 100.00%, ya que se otorgaron los 7 Programas de Posgrado programados para este trimestre.
- c) La meta según clave 8.50.2.5.3.E3.31.E.32.N.13.SF.3 "Implementar cursos de capacitación para docentes de Licenciatura", se cumplió en un 200 % superándose la meta, ya que se recibieron recursos por parte de la federación a través del programa PEFEN, enfocadas para la capacitación de docentes de las Escuelas Normales.
- d) La meta según clave 8.50.2.5.3.E3.31.E.32.N.13.SF.5 "Impulsar la titulación de alumnos de Licenciatura", se cumplió en un 114.51 % y superándose la meta, debido al reingreso de las bajas temporales de los alumnos.
- e) La meta según clave 8.50.2.5.3.E3.31.E.32.N.13.SF.6 "Impulsar un programa de titulación de Posgrado", se cumplió en un 100 %, realizándose una convocatoria a los egresados de los programas de Maestría de las Unidades Académicas del IFODES.

**SISTEMA ESTATAL DE EVALUACIÓN
RESULTADO DE ANÁLISIS PROGRAMÁTICO – PRESUPUESTAL**

CUARTO TRIMESTRE 2014

ORGANISMO: INSTITUTO DE FORMACION DOCENTE DEL ESTADO DE SONORA

- f) La meta según clave 8.50.2.5.3.E3.31.E.32.N.13.SF.7 "Contar con Cuerpos Académicos Registrados" se cumplió en un 80.00 %. En esta meta se hizo el compromiso de contar con 5 cuerpos académico para el cuarto trimestre del 2014 y se informa que la Escuela Normal Rural Gral. Plutarco Elías Calles participo en la convocatoria del PRODEP 2013 para conformar un segundo cuerpo académico, pero dicha solicitud fue rechazada debido a la insuficiente cantidad de publicaciones por parte de los docentes interesados.

- g) La meta según clave 8.50.2.5.3.E3.31.E.32.N.13.SF.8 "Realizar investigaciones en los Cuerpos Académicos" se cumplió en un 80.00%. En esta meta se realizaron 4 investigaciones de las 5 que estaban programadas en los Cuerpos Académicos ya que solo se tienen registrados cuatro de ellos porque en la convocatoria del PRODEP 2013 fue rechazada la solicitud para conformar un quinto Cuerpo Académico.

- h) La meta según clave 8.50.2.5.3.E3.31.E.32.N.13.SF.9 "Impulsar publicaciones con Investigaciones realizadas" se cumplió en un 100%, se comprometió una publicación del artículo en base a la investigación realizada, el cual lleva el nombre de "Permanencia y consolidación de los cuerpos académicos de las Escuelas Normales en Sonora".

- i) La meta según clave 8.50.2.5.3.E3.31.E.32.N.13.SF.11 "Concretar Convenios de Movilidad Estudiantil", esta meta no pudo concretarse en los tiempos programados, ya que no se recibió el recurso federal que apoya esta acción, sin embargo se realizó una reunión con los Directores de las Escuelas Normales donde se llegó al acuerdo de realizar los intercambios en el próximo semestre, es decir, a partir del mes de Febrero, por la cuestión de las evaluaciones parciales de los estudiantes y la calendarización de sus prácticas profesionales.

- j) La meta según clave 8.50.2.5.3.E3.31.E.32.N.13.15 "Realizar Auditorías Directas" se cumplió en un 100.00 %, ya que se realizaron las 3 auditorías programada para el cuarto trimestre.

**SISTEMA ESTATAL DE EVALUACIÓN
RESULTADO DE ANÁLISIS PROGRAMÁTICO - PRESUPUESTAL**

CUARTO TRIMESTRE 2014

ORGANISMO: INSTITUTO DE FORMACION DOCENTE DEL ESTADO DE SONORA

**CONCILIACION CONTABLE-PRESUPUESTAL
(Pesos)**

TRIMESTRE: CUARTO 2014

CONCEPTO	OCTUBRE	NOVIEMBRE	DICIEMBRE
SALDO INICIAL CAJA Y BANCOS	19,557,185	9,089,743	7,570,812
MAS			
RECURSOS PRESUPUESTALES ESTATALES	5,244,871	9,211,190	16,750,959
RECURSOS PRESUPUESTALES FEDERALES	2,910,873	2,106,543	5,042,697
RECURSOS PROPIOS	1,242,817	909,275	1,695,635
OTROS RECURSOS	237	107	85
TOTAL RECURSOS	9,398,562	12,227,115	23,489,376
VARIACION CUENTAS POR COBRAR (-AUMENTO) (+DISMINUCION)	884,764	333,862	-2,867,121
VARIACION CUENTAS POR PAGAR (-AUMENTO) (+DISMINUCION)	617,390	3,469,809	5,335,215
ACTIVOS FIJOS	-1,221,033	-465,949	2,954,020
AFECTACION A RESULTADOS EJERCICIOS ANTERIORES		38,667	-391,883
VARIACION CUENTAS POR COBRAR Y POR PAGAR			
PASIVOS DIFERIDOS	-2,251,848	0	-2,098,757
MENOS			
EGRESOS PRESUPUESTALES	17,347,018	14,736,783	36,812,738
VARIACION INGRESOS-EGRESOS EVTOP-01	11,608,966	6,580,075	-5,752,549
SALDO FINAL EFECTIVO EN ESTADOS FICIEROS	9,089,743	7,570,812	2,456,973

Formuló:

LIC. MARGARITA TADDEI CABRERO
TITULAR DE LA UNIDAD DE PLANEACION

Aprobó:

LIC. SABÁS MARTÍN MENDÍVIL CECENA
SECRETARIO GRAL. ADMITVO.

Autorizó:

PROFR. REGINALDO DUARTE IÑIGO
DIRECTOR GENERAL

INSTITUTO DE FORMACION DOCENTE DEL ESTADO
Ampliaciones y transferencias presupuestales, cuarto trimestre 2014

EVOP-04 ANEXO 1

CLAVE PARTIDA	ASIGNACIÓN ORIGINAL	ASIGNACIÓN MOD. PRIMER TRIM	ASIGNACIÓN MODIFICADA 2DO. TRIM	ASIGNACIÓN MODIFICADA 3ER. TRIM	ASIGNACIÓN MODIFICADA 4TO. TRIM	VARIACION	AMPLIACION FAEB. INCREMENTO SALARIAL	TRANSF FAEB	Recurso Estatal Extraordinario	Ampliación Otros recursos (Intereses)	Transf. Ing. Propios		Ampliación Prog. Federales	PEFEN.	PRDDEP	BECA PRACTICA	PROFORME	CONACYT
											Ampl.	Reducción						
TOTAL	146,488,994	147,621,959	148,925,063	153,677,769	178,874,681	25,196,912	2,522,400	0	13,007,951	429	1,691,553	-2,085,534	10,060,113	4,776,273	3,937,861	1,270,200	57,780	18,000
10000	127,139,318	127,139,318	123,138,848	123,598,848	139,596,414	15,997,566	2,522,400	101,000	13,007,951	0	384,494	-18,279						
11301	45,543,589	45,543,589	42,388,797	38,673,161	40,392,948	1,719,788	155,567	862,002	702,218									
11303	3,357,997	3,357,997	3,404,161	4,140,607	4,779,543	638,936			638,936									
12201	18,908,724	18,908,724	21,947,950	21,774,422	22,121,751	347,329					364,633	-17,305						
13101	12,025,842	12,025,842	12,606,120	12,443,530	13,829,568	1,386,039	1,386,039											
13201	4,029,153	4,029,153	4,137,995	4,141,765	4,404,404	262,639	262,639											
13202	6,489,611	6,489,611	3,280,767	3,431,960	10,239,758	6,807,798			6,807,798									
13203	928,256	928,256	928,256	928,256	1,087,350	169,094	169,094											
13204	3,057,259	3,057,259	18,056	1,639,051	3,741,514	2,102,463			2,102,463									
13205	414,892	414,892	414,892	414,892	381,337	-53,555		-53,555										
13403	7,484,529	7,484,529	7,570,529	8,030,529	7,338,314	-692,215		-692,215										
13404	798,195	798,195	808,924	805,503	858,439	52,936	52,936											
14106	5,475,149	5,475,149	6,081,122	5,968,205	5,968,205	0												
14201	2,358,595	2,358,595	2,588,895	2,588,895	2,588,895	0												
14301	27,202	27,202	27,202	267,871	267,871	0												
14402	943,438	943,438	1,035,558	1,035,558	1,035,558	0												
14403	760,137	760,137	770,475	770,475	765,234	-5,240		-4,266										
15201					17,305	17,305					17,305	-974						
15202	66,392	66,392	66,392	66,392	66,392	0												
15301	1,701,424	1,701,424	1,701,424	2,501,787	4,027,412	1,525,625			1,525,625									
15402	984,349	984,349	1,018,209	1,000,240	989,273	-10,966		-10,966										
15403	3,719,464	3,719,464	4,160,558	4,073,770	5,186,122	1,112,352			1,112,352									
15404	1,417,896	1,417,896	1,418,285	1,418,285	1,914,409	496,125	496,125											
15410	0		200	200	200	0												
15413	2,400	2,400	2,400	2,400	2,400	0												
15901	4,656,381	4,656,381	4,773,241	4,809,921	4,812,478	2,556					2,556							
17103	527,840	527,840	527,840	1,044,750	1,087,558	52,808			52,808									
17104	1,460,601	1,460,601	1,460,601	1,626,424	1,882,173	65,750			65,750									
20000	8,467,725	8,788,184	8,970,829	8,698,117	10,522,274	1,824,157												
21101	683,529	911,876	968,777	1,127,742	1,463,921	336,179				0	211,570	-545,043	2,157,629	419,954	1,737,675	0	0	
21201	586,381	623,971	647,788	681,013	814,714	133,700						-130,775	466,954	133,999	332,955			
21401	30,734	30,734	30,734	0	0	0						-40,686	174,387	36,113	138,274			
21501	4,759	4,759	8,139	43,894	71,294	27,400												
21601	388,087	388,087	388,087	399,363	433,223	33,860								27,400				
21701	75,274	78,736	78,736	35,956	1,258,085	1,222,129					4,018		29,842		29842			
21702	8,873	8,873	8,873	0	0	0					144,312		1,077,817	68,022	1009796			
22101	158,333	188,683	266,610	317,664	197,034	-120,630												
22105	4,051,377	4,051,377	4,051,377	4,051,377	4,051,377	0						-30,408	-90,223	-100,802	10579			
22106	75,823	75,823	75,823	78,323	45,117	-33,206												
22301	65,877	65,877	65,877	77,497	48,190	-29,306												
24101					20,829	20,829							4,594	1178	3416			
24201					55,844	55,844												
24301	213	213	213	52	104	52					52							
24501	20,265	20,265	20,265	15,265	2,960	-12,305												
24601	172,109	172,109	172,109	187,824	132,662	-55,162						-12,305						
24701	14,196	14,196	14,196	0	50,733	50,733						-85,887	30,725		30725			
24801	107,109	107,109	107,109	16,576	17,428	852					2,400		48,333	48333				
24901	27,114	27,114	27,114	3,676	18,527	14,852					852							
25201	7,524	7,524	7,524	8,074	767	-7,307					14,852							
25301	314,087	314,087	314,087	264,487	240,032	-24,455												
25401	8,873	8,873	8,873	0	0	0												
25601	2,839	2,839	2,839	0	1,290	1,290												
25901	3,549	3,549	3,549	2,500	2,820	320					1,290							
26101	783,773	804,483	825,103	760,203	719,753	-40,450					320							
26102	35,632	35,632	35,632	3,764	5,339	1,575												
											1,575							

INSTITUTO DE FORMACION DOCENTE DEL ESTADO
Ampliaciones y transferencias presupuestales, cuarto trimestre 2014

EVOP-04 ANEXO 1

CLAVE PARTIDA	ASIGNACIÓN ORIGINAL	ASIGNACIÓN MOD. PRIMER TRIM	ASIGNACIÓN MODIFICADA 2DO. TRIM	ASIGNACIÓN MODIFICADA 3ER. TRIM	ASIGNACIÓN MODIFICADA 4TO. TRIM	VARIACION	AMPLIACION FAEB, INCREMENTO SALARIAL	TRANSF FAEB	Recurso Estatal Extraordinario	Ampliación Otros recursos (Intereses)	Transf. Ing. Propios		Ampliación Prog. Federales	PEFEN	PRODEP	BECA PRACTICA	PROFORME	CONACYT
											Ampl.	Reducción						
27101	114,633	114,633	114,633	102,963	113,323	10,360					10,360		0					
27201	14,835	14,835	14,835	0	0	0							0					
27301	190,066	190,066	190,066	129,288	186,315	57,027					2,219		54,808	54808				
27501	21,294	21,294	21,294	0	27,595	27,595					27,595		0					
29101	57,201	57,201	57,201	47,416	18,365	-29,051							0					
29201	74,318	74,318	74,318	62,318	27,819	-34,499							157	157				
29301	42,943	42,943	42,943	2,245	3,779	1,534					1,534		0	4,151	4151			
29401	269,838	269,838	269,838	253,902	455,244	201,342							0					
29501	4,614	4,614	4,614	0	22,680	22,680							22,680	22680	212813			
29601	31,698	31,698	31,698	14,777	14,969	192					192		0					
29801	19,958	19,958	19,958	9,958	140	-9,818							0					
30000	9,244,241	9,931,947	11,834,453	14,249,240	18,161,082	3,911,842				429	905,399	-1,240,129	4,246,143	2,172,177	2,073,966	0		0
31101	55,000	55,000	55,000	55,000	60,905	5,905					5,905		0					
31301	7,000	7,000	7,000	7,000	7,420	420					420		0					
31401	525,997	525,997	525,997	622,955	1,103,498	480,542					480,542		0					
31501	10,993	10,993	10,993	10,993	13,704	2,711					2,711		0					
31601	36,607	36,607	36,607	21,887	11,100	-10,788							0					
31701	778,990	778,990	778,990	1,008,990	1,069,226	60,236					60,236		0					
31801	129,105	129,105	129,105	116,062	88,625	-27,437							0					
31901					0	0							0					
32201	158,688	158,688	158,688	245,166	245,164	-1							0					
32301	385,558	396,727	396,727	370,477	415,766	45,289					20,484		24,805		24,805			
32501	246,301	246,301	246,301	217,191	360,521	143,331					12,708		13,688	13,688				
32901					13,688	13,688							13,688	13,688				
33101	1,686,088	1,848,488	2,057,454	2,595,646	4,051,577	1,455,931							1,886,951	405,100	1,481,851			
33301	0	0	0	4,524	5,278	754					754		0					
33401	30,000	30,000	32,076	53,376	183,396	130,020					16,820		113,200	113,200				
33603	42,423	109,703	127,703	103,347	107,134	3,787					587		3,200	3,200				
33605	15,420	15,420	15,420	15,420	8,400	-7,020							0					
33801	30,355	30,355	30,355	41,355	28,818	-12,537							0					
34101	117,563	124,519	124,872	125,706	69,282	-56,424				429			0					
34501	146,431	146,431	311,549	311,549	165,118	-146,431							0					
34801					5,818	5,818					5,818		0					
35101	619,965	619,965	880,438	1,256,171	1,395,961	139,790					48,445		91,346	91,346				
35201	116,710	116,710	116,710	31,710	9,862	-21,847							0					
35301	176,103	176,103	186,715	318,378	488,567	170,189							0					
35302	96,743	96,743	96,743	81,743	25,577	-56,166							0					
35501	199,013	199,013	293,013	229,013	245,790	16,737					16,737		0					
35701	261,265	261,265	249,371	208,521	216,093	7,573					7,573		0					
35801	371,669	371,669	371,669	541,669	592,670	51,001					51,001		0					
35901	73,464	73,464	123,464	119,631	78,155	-41,476							0					
36201	26,263	26,263	26,263	0	0	0							0					
37101	356,052	469,234	772,588	1,093,100	1,330,921	237,821							0					
37201	136,596	176,681	244,379	224,630	55,547	-169,083							0					
37501	654,261	672,511	675,511	683,181	598,200	-84,981							0					
37502	382,194	393,094	393,094	339,034	230,780	-108,254							0					
37901	114,474	116,843	119,379	110,759	44,812	-65,947							0					
38101	3,904	3,904	3,904	0	0	0							0					
38301	1,040,319	1,295,435	1,697,544	2,144,065	3,884,882	1,740,816					166,784		1,574,032	1,006,723	567,309			
39201	38,937	38,937	45,393	50,416	58,289	7,873					7,873		0					
39501	179,791	179,791	592,999	890,576	890,576	0							0					

INSTITUTO DE FORMACION DOCENTE DEL ESTADO
Ampliaciones y transferencias presupuestales, cuarto trimestre 2014

EVOP-04 ANEXO 1

CLAVE PARTIDA	ASIGNACIÓN ORIGINAL	ASIGNACIÓN MOD. PRIMER TRIM	ASIGNACIÓN MODIFICADA 2DO. TRIM	ASIGNACIÓN MODIFICADA 3ER. TRIM	ASIGNACIÓN MODIFICADA 4TO. TRIM	VARIACION	AMPLIACION FAEB, INCREMENTO SALARIAL	TRANSF FAEB	Recurso Estatal Extraordinario	Ampliación Otros recursos (Intereses)	Transf. Ing. Propios		Ampliación Prog. Federales	PEFEN	PRODEP	BECA PRACTICA	PROFORME	CONACYT
											Ampl.	Reducción						
40000	190,515	315,315	3,333,768	5,643,268	6,942,282	1,299,014		-101,000			19,968	0	1,380,046	66,496	25,350	1,270,200	0	18,000
44105	65,515	166,315	260,109	311,041	422,855	111,814					19,968		91,846	66,496	25,350			
44203	125,000	149,000	3,073,660	5,332,227	6,519,427	1,187,200		-101,000					1,288,200			1270200		18000
50000	826,405	826,405	955,657	787,516	3,102,161	2,314,645					170,122	-109,337	2,253,860	2,095,210	100,870	0	57,780	0
51101	161,844	161,844	161,844	5,817	365,351	359,534					75,472	-70,167	354,229	347,524	6,705			
51301	10,647	10,647	10,647	0	0	0												
51501	226,435	226,435	226,435	94,158	1,379,598	1,285,440					23,178		1,262,263	1,120,520	83,963		57780	
51901	140,073	140,073	140,073	5,465	6,643	1,178					1,178							
51902	175,179	175,179	175,179	55,504	420,524	365,020					1,701		363,320	363,320				
52101					99,104	99,104					13,603		85,501	85,501				
52301	29,179	29,179	29,179	80,499	93,201	12,702							12,702	2,500	10,202			
53201	6,388	6,388	6,388	0	0	0												
56201	14,196	14,196	14,196	0	22,000	22,000					21999.99							
56401	51,815	51,815	51,815	201,315	201,334	19												
56501				206,822	413,728	206,906					32,990		173,915	173,915				
56701	10,647	10,647	10,647	8,683	4,995	-3,688												
59101			129,253	129,253	95,683	-33,569												
60000	620,791	620,791	691,509	700,780	550,467	-150,313					0	-172,747	-33,569	-33,569	22,435	22,435		
61203	85,176	85,176	85,176	0	0	0							0	0				
61217	535,615	535,615	606,333	700,780	550,467	-150,313							-172,747	22,435	22,435			

FORMULÓ


LIC. MARIAMYA TALLEDO CABRERO
TITULAR DE LA UNIDAD DE PLANEACION

APROBÓ


LIC. SABÁS MARTÍN MENDIVIL CESEÑA
SECRETARIO GRAL. ADMITVO.

AUTORIZÓ


PROF. REGINALDO DUARTE IRIGO
DIRECTOR GENERAL



Sistema Estatal de Evaluación
Instituto de Formación Docente del Estado de Sonora

ETCA-I-01

Estado de Situación Financiera
Al 31 de Diciembre de 2014

(PESOS)

TRIMESTRE: CUARTO 2014

ACTIVO	2014	2013	PASIVO	2014	2013
Activo Circulante			Pasivo Circulante		
Efectivo y Equivalentes	2,456,973.41	15,825,060.56	Cuentas por Pagar a Corto Plazo	42,726,231.37	42,195,033.98
Derechos a Recibir Efectivo o Equivalentes	1,192,147.28	864,155.34	Documentos por Pagar a Corto Plazo	13,323,264.52	13,323,264.52
Derechos a Recibir Bienes y Servicios	62,741.37	98,074.70	Pasivos Diferidos a Corto Plazo	2,419,865.88	
Total Activo Circulante	3,711,862.06	16,787,290.60	Total Pasivo Circulante	58,469,361.77	55,518,298.50
Activo No Circulante			Pasivo No Circulante		
Bienes Inmuebles	13,515,459.56	13,515,459.56			
Bienes Muebles	54,081,641.85	52,398,989.94	Total Pasivo No Circulante	0.00	0.00
Activo Intangible	1,259,978.78	1,184,295.47			
Depreciación, Deterioro y Amortización Acumulada de Bienes	-5,100,103.39	-2,146,811.53	TOTAL PASIVO	58,469,361.77	55,518,298.50
Activos Diferidos	89,100.00	89,100.00			
Total Activo No Circulante	63,846,078.80	65,021,033.44			
TOTAL ACTIVO	67,557,938.86	81,808,324.04	HACIENDA PUBLICA / PATRIMONIO	2014	2013
			Hacienda Publica / Patrimonio Contribuido		
			Actualizaciones de la Hacienda Publica / Patrimonio	50,239,187.29	51,555,112.53
			Total Hacienda Publica / Patrimonio Contribuido	50,239,187.29	51,555,112.53
			Hacienda Publica / Patrimonio Generado		
			Resultados de Ejercicios Anteriores	-25,303,753.65	-21,733,169.91
			Total Hacienda Publica / Patrimonio Generado	-25,303,753.65	-21,733,169.91
			Resultado por Posición Monetaria		
			Total Resultado por Posición Monetaria	0.00	0.00
			Ahorro / Desahorro	-15,846,856.55	-3,631,917.08
			TOTAL HACIENDA PUBLICA / PATRIMONIO	9,088,577.09	29,821,942.62
TOTAL DEL ACTIVO	67,557,938.86	81,808,324.04	TOTAL DEL PASIVO Y HACIENDA PUBLICA / PATRIMONIO	67,557,938.86	81,808,324.04

PROFR. REGINALDO DUARTE INIGO
DIRECTOR GENERAL

C.P. MARIA SAMANIEGO ERIVES
COORDINADORA DEL DEPARTAMENTO
ELABORO

LIC. SARA'S MARTIN MENDIVIL CECENA
SECRETARIO GENERAL ADMINISTRATIVO

C.P. ENRIQUE ROBLES ZAMORA
COORDINADOR GENERAL DE FINANZAS



Sistema Estatal de Evaluación
Instituto de Formación Docente del Estado de Sonora

ETCA-I-01-A

Estado de Actividades
Del 01 de Enero de 2014 al 31 de Diciembre de 2014
(PESOS)

TRIMESTRE: CUARTO 2014

	2014	%	2013	%
INGRESOS Y OTROS BENEFICIOS				
Ingresos de Gestion				
Ingresos por Venta de Bienes y Servicios	39,606,019.22	22.24%	41,495,955.93	20.68%
	39,606,019.22	22.24%	41,495,955.93	20.68%
Participaciones, Aportaciones, Trasnferencias, Asignaciones, Subsidios y Otras A				
Participaciones y Aportaciones	20,628,554.00	11.58%	47,850,728.06	23.85%
Transferencias, Asignaciones, Subsidios y Otras Ayudas	117,848,330.84	66.17%	110,642,820.59	55.15%
	138,476,884.84	77.76%	158,493,548.65	79.00%
Otros Ingresos y Beneficios				
Ingresos Financieros	9,228.79	0.01%	627,362.35	0.31%
	9,228.79	0.01%	627,362.35	0.31%
Total Ingresos y Otros Beneficios	178,092,132.85	100.00	200,616,866.93	100.00
GASTOS Y OTRAS PERDIDAS				
Gastos de Funcionamiento				
Servicios Personales	154,278,493.27	86.63%	145,909,155.10	72.73%
Materiales y Suministros	11,174,532.97	6.27%	10,629,719.32	5.30%
Servicios Generales	18,121,543.32	10.18%	27,862,561.67	13.89%
	183,574,569.56	103.08%	184,401,436.09	91.92%
Transferencias, Asignaciones, Subsidios y Otras Ayudas				
Ayudas Sociales	6,914,732.07	3.88%	9,762,168.81	4.87%
	6,914,732.07	3.88%	9,762,168.81	4.87%
Participaciones y Aportaciones				
Intereses, Comisiones y Otros Gastos de la Deuda Pública				
Otros Gastos y Pérdidas Extraordinarias				
Estimaciones, Depreciaciones, Deterioros, Obsolescencia y Amortizaciones	2,953,291.86	1.66%	1,110,636.84	0.55%
	2,953,291.86	1.66%	1,110,636.84	0.55%
Inversion Publica				
Inversión Pública no Capitalizable	496,395.91	0.28%	8,874,542.27	4.42%
	496,395.91	0.28%	8,874,542.27	4.42%
Total Gastos y Otras Perdidas	193,938,989.40	108.90	204,148,784.01	101.76
Resultados del Ejercicio (Ahorro / Desahorro)	-15,846,856.55	-8.90	-3,531,917.08	-1.76

PROFR. REGINALDO DUARTE INIGO
DIRECTOR GENERAL

C.P. MARIA SAMANIEGO ERIVES
COORDINADORA DEL DEPARTAMENTO
ELABORO

LIC. SABAS MARTIN MENDIVIL CECENA
SECRETARIO GENERAL ADMINISTRATIVO

C.P. ENRIQUE ROBLES ZAMORA
COORDINADOR GENERAL DE FINANZAS



Sistema Estatal de Evaluación
Instituto de Formación Docente del Estado de Sonora

ETCA-I-01-B

Flujo de Efectivo

Del 01 de Enero de 2014 al 31 de Diciembre de 2014

(PESOS)

TRIMESTRE: CUARTO 2014

	2014	2013
SALDO INICIAL DE CAJA Y BANCOS	15,825,060.56	18,214,343.90
INGRESOS	178,092,132.85	200,616,866.93
EGRESOS	-193,938,989.40	-204,148,784.01
ACTIVO CIRCULANTE		
Derechos a Recibir Efectivo o Equivalentes	-327,991.94	-44,041.41
Derechos a Recibir Bienes y Servicios	35,333.33	22,157.25
	<u>-292,658.61</u>	<u>-21,884.16</u>
ACTIVO NO CIRCULANTE		
Bienes Inmuebles	0.00	-474,667.16
Bienes Muebles	-1,682,651.91	-7,281,281.71
Activo Intangible	-95,683.31	-1,164,295.47
Depreciación, Deterioro y Amortización Acumulada de Bienes	2,953,291.86	1,110,636.84
Activos Diferidos	0.00	-600.00
	<u>1,174,956.64</u>	<u>-7,810,207.50</u>
PASIVO CIRCULANTE		
Cuentas por Pagar a Corto Plazo	531,197.39	9,506,505.40
Documentos por Pagar a Corto Plazo	0.00	0.00
Pasivos Diferidos a Corto Plazo	2,419,865.88	0.00
	<u>2,951,063.27</u>	<u>9,506,505.40</u>
HACIENDA PUBLICA / PATRIMONIO CONTRIBUIDO		
Actualizaciones de la Hacienda Publica / Patrimonio	-1,315,925.24	-608,667.47
	<u>-1,315,925.24</u>	<u>-608,667.47</u>
HACIENDA PUBLICA / PATRIMONIO GENERADO		
Resultados de Ejercicios Anteriores	-38,666.66	76,887.47
	<u>-38,666.66</u>	<u>76,887.47</u>
SALDO FINAL DE CAJA Y BANCOS	2,456,973.41	15,825,060.56

PROFR. REGINALDO DUARTE INIGO
DIRECTOR GENERAL

C.P. MARIA SAMANIEGO ERIVES
COORDINADORA DEL DEPARTAMENTO
ELABORÓ

IC. SABAIS MARTIN MENDIVIL CECENA
SECRETARIO GENERAL ADMINISTRATIVO

C.P. ENRIQUE ROBLES ZAMORA
COORDINADOR GENERAL DE FINANZAS



Sistema Estatal de Evaluación
Instituto de Formación Docente del Estado de Sonora

ETCA-1-02

Estado de Variación en la Hacienda Pública
Del 01 de Enero de 2014 al 31 de Diciembre de 2014

(PESOS)

TRIMESTRE: CUARTO 2014

Concepto	Hacienda Pública / Patrimonio Contribuido	Hacienda Pública / Patrimonio Generado de Ejercicios Anteriores	Hacienda Pública / Patrimonio o Generado del Ejercicio	Ajustes por Cambios de valor	Total
Rectificaciones e Resultados de Ejercicios Anteriores					
Patrimonio Neto Inicial Ajustado del Ejercicio					
Aportaciones					
Donaciones de Capital					
Actualización de la Hacienda Pública/Patrimonio	51,555,112.53				51,555,112.53
Variaciones de la Hacienda Pública / Patrimonio Neto del Ejercicio					
Resultados del Ejercicio (Ahorro/Desahorro)			-3,531,917.08		-3,531,917.08
Resultado de Ejercicios Anteriores		-21,771,836.57			-21,771,836.57
Revaluos					
Reservas					
Hacienda Pública / Patrimonio Neto Final del Ejercicio 2013	51,555,112.53	-21,771,836.57	-3,531,917.08		26,251,358.88
Cambios en la Hacienda Pública / Patrimonio Neto del Ejercicio					
Aportaciones					
Donaciones de Capital					
Actualización de la Hacienda Pública/Patrimonio	-1,315,925.24				-1,315,925.24
Variaciones de la Hacienda Pública / Patrimonio Neto del Ejercicio 2014					
Resultados del Ejercicio (Ahorro/Desahorro)			-15,846,856.55		-15,846,856.55
Resultado de Ejercicios Anteriores					
Revaluos					
Reservas					
Saldo Neto de la Hacienda Pública / Patrimonio 2014	50,239,187.29	-21,771,836.57	-19,378,773.63		9,088,577.09

PROFR. REGINALDO DUARTE INIGO
DIRECTOR GENERAL

C.P. MARIA SAMANIEGO ERIVES
COORDINADORA DEL DEPARTAMENTO
ELABORÓ

LIC. SARAH MARTIN MENDIVIL CECENA
SECRETARIO GENERAL ADMINISTRATIVO

C.P. ENRIQUE ROBLES ZAMORA
COORDINADOR GENERAL DE FINANZAS



Sistema Estatal de Evaluación
Instituto de Formación Docente del Estado de Sonora

ETCA-I-03

Estado de Cambios en la Situación Financiera
Del 01 de Enero de 2014 al 31 de Diciembre de 2014
(PESCS)

TRIMESTRE: CUARTO 2014

	Origen 2014	2013	Aplicación 2014	2013
Resultado del Periodo			15,846,856.55	3,531,917.08
Activo Circulante				
Efectivo y Equivalentes	13,368,087.15	2,389,283.34	0.00	0.00
Derechos a Recibir Efectivo o Equivalentes	0.00	0.00	327,991.94	44,041.41
Derechos a Recibir Bienes y Servicios	35,333.33	22,157.25	0.00	0.00
	13,403,420.48	2,411,440.59	327,991.94	44,041.41
Activo No Circulante				
Bienes Inmuebles	0.00	0.00	0.00	474,667.16
Bienes Muebles	0.00	0.00	1,682,651.91	7,281,281.71
Activo Intangible	0.00	0.00	95,683.31	1,164,295.47
Depreciación, Deterioro y Amortización Acumulada de Bienes	2,953,291.86	1,110,636.84	0.00	0.00
Activos Diferidos	0.00	0.00	0.00	600.00
	2,953,291.86	1,110,636.84	1,778,335.22	8,920,844.34
Pasivo Circulante				
Cuentas por Pagar a Corto Plazo	531,197.39	9,506,505.40	0.00	0.00
Documentos por Pagar a Corto Plazo	0.00	0.00	0.00	0.00
Pasivos Diferidos a Corto Plazo	2,419,865.88	0.00	0.00	0.00
	2,951,063.27	9,506,505.40	0.00	0.00
Hacienda Publica / Patrimonio Contribuido				
Actualizaciones de la Hacienda Publica / Patrimonio	0.00	0.00	1,315,925.24	608,667.47
	0.00	0.00	1,315,925.24	608,667.47
Hacienda Publica / Patrimonio Generado				
Resultados de Ejercicios Anteriores	0.00	76,887.47	38,666.66	0.00
	0.00	76,887.47	38,666.66	0.00
Total	19,307,775.61	13,105,470.30	19,307,775.61	13,105,470.30

PROFR. REGINALDO DUARTE INIGO
DIRECTOR GENERAL

C.P. MARIA SAMANIEGO ERIVES
COORDINADORA DEL DEPARTAMENTO
ELABORÓ

L.C. SABAS MARTIN MENDIVIL CECENA
SECRETARIO GENERAL ADMINISTRATIVO

C.P. ENRIQUE ROBERTO ZAMORA
COORDINADOR GENERAL DE FINANZAS

Informe sobre Pasivos Contingentes

Al 31 de Diciembre de 2014

(PESOS)

TRIMESTRE: CUARTO 2014

El marco prestacional del personal adscrito a los subsistemas de educación media superior y superior (Normales Federales y Universidad Pedagógica Nacional, entre otros) contempla diversas obligaciones de pago asociadas a la obtención de posgrados del personal docente, así como gratificaciones por jubilación, retiro y defunción. Sin embargo, estas obligaciones de pago no son cuantificables por periodo específico ni provisionables financieramente, ya que no es posible prever su cuantía ni su liquidación en un marco temporal dado, al estar condicionadas al ejercicio voluntario de las prerrogativas que las generan (retiro, jubilación y obtención de posgrados académicos); y, en su caso, al fallecimiento fortuito de personal activo en un ejercicio dado.



PROFR. REGINALDO DUARTE INIGO
DIRECTOR GENERAL

C.P. MARIA SAMANIEGO ERIVES
COORDINADORA DEL DEPARTAMENTO
ELABORO



LIC. SABAS MARTIN MENDIVIL CECENA
SECRETARIO GENERAL ADMINISTRATIVO



C.P. ENRIQUE FLORES ZAMORA
COORDINADOR GENERAL DE FINANZAS
Vo. Bp.

I.- NOTAS DE DESGLOCE:

1.- Información Contable

1.1. Notas al Estado de Situación Financiera

ACTIVO

Efectivo y Equivalente:

Este rubro al 31 de Diciembre de 2014 y 2013 está integrado de la siguiente forma:

	2014	2013
Efectivo		
Bancos/Tesorería	2,456,973.41	13,368,218.96
Inversiones Temporales (Hasta 3 meses)		2,456,841.60

Derechos a recibir efectivo y equivalentes:

Este rubro al 31 de Diciembre de 2014 y 2013 está integrado de la siguiente forma:

	2014	2013
Cuentas por Cobrar a Corto Plazo	534,830.06	385,738.38
Deudores Diversos por Cobrar a Corto Plazo	657,317.22	478,416.96
Anticipo a Proveedores por Adquisición de Bienes y Prestación de Servicios a Corto Plazo	62,741.37	98,074.70

Bienes Muebles, Inmuebles e Intangibles:

Este rubro está integrado al 31 de Diciembre de 2014 y 2013 como sigue:

	2014	2013
Edificios no Habitacionales	10,920,169.13	10,920,169.13
Construcciones en Proceso en Bienes de Dominio Público	2,595,290.43	2,595,290.43
Mobiliario y Equipo de Administración	34,726,621.72	33,642,938.85
Mobiliario y Equipo Educativo y Recreativo	12,056,771.04	11,895,214.54
Equipo de Transporte	4,402,145.81	4,612,145.81
Maquinaria, Otros Equipos y Herramientas	2,455,695.47	1,808,282.92



Colecciones, Obras de Arte y Objetos Valiosos	440,407.82	440,407.82
Software	1,259,978.78	1,164,295.47
Depreciación Acumulada de Bienes Inmuebles	-209,941.71	-139,961.14
Depreciación Acumulada de Bienes Muebles	-4,890,161.68	-2,006,850.39
Derechos sobre Bienes en Régimen de Arrendamiento Financiero	89,100.00	89,100.00

PASIVO

Este rubro se integra al 31 de Diciembre de 2014 y 2013 por las siguientes partidas:

	2014	2013
Servicios Personales por Pagar a Corto Plazo	2,505,180.15	2,505,180.15
Proveedores por Pagar a Corto Plazo	2,753,900.23	2,769,909.56
Participaciones y Aportaciones por Pagar a Corto Plazo	0.00	14,092,408.72
Retenciones y Contribuciones por Pagar a Corto Plazo	36,806,137.26	22,033,670.07
Otras Cuentas por Pagar a Corto Plazo	661,013.73	793,865.48
Otros Documentos por Pagar a Corto Plazo	13,323,264.52	13,323,264.52
Ingresos Cobrados por Adelantado a Corto Plazo	2,419,865.88	

Notas al Estado de Actividades

Este rubro al 31 de Diciembre de 2014 y 2013 se integra como sigue:

INGRESO

39,606,019.22 y 41,495,955.53 corresponden a ingresos propios recaudados en las Unidades Académicas por el cobro de colegiaturas por licenciaturas, maestrías, diplomados, titulaciones, etc. 117,848,330.84 y 110,642,820.59 los cuales corresponden a recursos federales transferidos al Instituto y refieren a recurso del FAEB para pago de nómina a personal docente y administrativo de las escuelas transferidas al Estado (escuelas normales y unidades de U.P.N.). Asimismo se consideran otros programas federales como PEFEN, PEFC, PREVIOLEM, PROMEP por un importe de 20,628,554.00 y 47,850,728.06 Y 9,228.79 y 627,362.35 corresponden a intereses ganados por el manejo financiero en las cuentas del instituto y sus Unidades.

GASTO

Trasferencias, Asignaciones, subsidios y otra ayudas, el monto de 6,914,732.07 y 9,762,168.81 que se refleja en este rubro corresponde al recurso otorgado a los alumnos del 7mo. y 8vo. semestre de las Escuelas Normales que realizan para que realicen su práctica y servicio social.

II.-NOTAS DE MEMORIA

No se llevan registros en cuentas de orden.

III.-NOTAS DE GESTIÓN ADMINISTRATIVA

1.-INTRODUCCION.-

El Instituto de Formación Docente del Estado de Sonora (IFODES), fue creado como un Organismo descentralizado de la Administración Pública Estatal, con personalidad Jurídica y patrimonio propios, sectorizada a la Secretaría de Educación y Cultura, conforme al decreto de creación publicado en el Boletín Oficial el 25 de Junio de 2009 por el Gobierno del Estado de Sonora.

2. ANTECEDENTES.-

El IFODES tiene su origen en el Centro Pedagógico del Estado de Sonora (CEPES), creado como un órgano desconcentrado de la Secretaría de Educación y Cultura según decreto publicado el 4 de junio de 1992.

3.-ORGANIZACIÓN Y OBJETO SOCIAL.-

Serán Órganos del instituto:

- I. La junta Directiva
- II. El Director General
- III. El Consejo Académico.

El Instituto, para desarrollar sus funciones académica y administrativa, tendrá las unidades administrativas siguientes:

- I. Secretaría General Académica
- II. Secretaría General Administrativa; y
- III. Unidades Académicas.

El Instituto de Formación Docente del Estado de Sonora tendrá como Objeto, ejercer la rectoría de la formación inicial y continua de docentes de educación básica en la Entidad; coordinar, supervisar y evaluar la operación de las Unidades Académicas adscritas al Instituto; promover la mejora de los resultados educativos a través de la consolidación del sistema de formación inicial y continua de docentes, e impulsar una sólida formación en valores, sustentada en principios universales de los derechos humanos y la democracia como estilo de vida.

5.-PANORAMA ECONOMICO Y FINANCIERO.-

El Patrimonio del Instituto estará constituido por las aportaciones, bienes muebles e inmuebles y demás ingresos que los Gobiernos Federal, Estatal y Municipales le otorguen o destinen; las aportaciones, donaciones que reciba de las personas de los sectores social y privado, y las adquisiciones de activo fijo.

4.-BASES DE PREPARACION DE LOS ESTADOS FINANCIEROS

Los Estados Financieros y sus Notas fueron elaborados de acuerdo a la normatividad emitida por el Consejo Nacional de Armonización Contable (CONAC) y las disposiciones legales establecidas en la Ley General de Contabilidad Gubernamental, con el fin de lograr la adecuada armonización de la Contabilidad Gubernamental.

La Información contable que presenta el Instituto es en base a los documentos técnicos normativos que fueron emitidos por el Consejo de Armonización Contable (CONAC): Postulados Básicos de Contabilidad Gubernamental, al Marco conceptual, al Plan de Cuentas, al Manual de Contabilidad Gubernamental y a las Normas y metodologías para la emisión de la información Financiera y Estructura de los Estados Financieros Básicos del ente Público y características de sus notas, Publicado en www.conac.gob.mx.

5.-CARACTERISTICAS DEL SISTEMA DE CONTABILIDAD.-


El sistema contable que utiliza el Instituto es un desarrollo propio que tiene como finalidad informar sobre las operaciones financieras, contables y presupuestarias del Instituto y de sus Unidades Académicas. Está diseñado acorde a los lineamientos establecidos en la CONAC, integra en forma automática las cuentas contables con las cuentas presupuestarias y genera los Estados Financieros conforme a las Normas y metodologías para la emisión de la información Financiera y Estructura de los Estados Financieros Básicos del ente Público y características de sus notas.

6.-POLITICAS DE CONTABILIDAD SIGNIFICATIVAS.-

Las políticas de registro están basadas en la reglamentación de la ley General de Contabilidad Gubernamental y las normas emitidas por el Consejo de Armonización Contable. (CONAC).

7.-RESPONSABILIDAD SOBRE LA PRESENTACIÓN RAZONABLE DE LOS ESTADOS FINANCIEROS.

Los funcionarios que rubrican los presentes Estados financieros declaran "Bajo protesta de decir verdad declaramos que los Estados Financieros y sus Notas, son razonablemente correctos y son responsabilidad del emisor".




P. ROFR. REGINALDO DUARTE IÑIGO
DIRECTOR GENERAL



LIC. SABAS MARTÍN MENDÍVIL CECENA
SECRETARIO GENERAL
ADMINISTRATIVO



C.P. MARÍA SANAMIENGO ERIVES
COORD. DEL DEPTO. DE CONTABILIDAD
ELABORO



C.P. ENRIQUE ROBLES ZAMORA
COORDINADOR GENERAL DE FINANZAS
Vo. Bo.



Sistema Estatal de Evaluación
Instituto de Formación Docente del Estado de Sonora

ETCA-I-06

Estado Analítico del Activo

Del 01 de Enero de 2014 al 31 de Diciembre de 2014

(PESOS)

TRIMESTRE: CUARTO 2014

Concepto	Saldo Inicial	Cargos del Periodo	Abonos del Periodo	Saldo Final	Variación del Periodo
ACTIVO	81,808,324.04	367,109,031.51	401,359,416.69	67,557,939.86	14,250,385.18
Activo Circulante	16,787,290.60	383,518,375.14	396,593,803.68	3,711,862.06	13,075,428.54
Efectivo y Equivalentes	15,825,060.66	364,242,715.39	377,610,802.54	2,456,973.41	13,368,087.15
Efectivo	0.00	42,000.00	42,000.00	0.00	0.00
Bancos/Tesorería	13,388,218.96	364,194,591.49	375,105,837.04	2,456,973.41	10,911,245.55
Inversiones Temporales (Hasta 3 meses)	2,456,841.60	6,123.90	2,462,965.50	0.00	2,456,841.60
Derechos a Recibir Efectivo o Equivalentes	864,155.34	19,275,659.75	18,947,667.81	1,192,147.28	-327,991.94
Cuentas por Cobrar a Corto Plazo	385,738.38	193,322.61	44,230.93	534,830.06	-149,091.68
Deudores Diversos por Cobrar a Corto Plazo	478,416.96	19,082,337.14	18,903,436.88	657,317.22	-178,900.26
Derechos a Recibir Bienes y Servicios	98,074.70	0.00	35,333.33	62,741.37	35,333.33
Anticipo a Proveedores por Adquisición de Bienes y Prestación de Servicios a Corto Plazo	98,074.70	0.00	35,333.33	62,741.37	35,333.33
Activo No Circulante	65,021,033.44	3,590,656.37	4,765,613.01	63,846,076.80	1,174,956.64
Bienes Inmuebles	13,515,459.56	496,395.91	496,395.91	13,515,459.56	0.00
Edificios no Habitacionales	10,920,169.13	0.00	0.00	10,920,169.13	0.00
Construcciones en Proceso en Bienes de Dominio Público	2,595,290.43	496,395.91	496,395.91	2,595,290.43	0.00
Bienes Muebles	52,398,989.94	2,998,577.15	1,315,925.24	54,081,641.85	-1,882,651.91
Mobiliario y Equipo de Administración	33,642,938.85	2,154,019.61	1,070,336.74	34,726,621.72	-1,083,682.87
Mobiliario y Equipo Educativo y Recreativo	11,895,214.54	192,305.30	30,748.80	12,056,771.04	-161,556.50
Equipo de Transporte	4,612,145.81	0.00	210,000.00	4,402,145.81	210,000.00
Maquinaria, Otros Equipos y Herramientas	1,808,282.92	652,252.25	4,839.70	2,455,695.47	-647,412.55
Colecciones, Obras de Arte y Objetos Valiosos	440,407.82	0.00	0.00	440,407.82	0.00
Activo Intangible	1,164,295.47	95,683.31	0.00	1,259,978.78	-95,683.31
Software	1,164,295.47	95,683.31	0.00	1,259,978.78	-95,683.31
Depreciación, Deterioro y Amortización Acumulada de Bienes	2,146,811.53	0.00	2,953,291.86	5,100,103.39	2,953,291.86
Depreciación Acumulada de Bienes Inmuebles	139,961.14	0.00	69,980.57	209,941.71	69,980.57
Depreciación Acumulada de Bienes Muebles	2,006,850.39	0.00	2,883,311.29	4,890,161.68	2,883,311.29
Activos Diferidos	89,100.00	0.00	0.00	89,100.00	0.00
Derechos sobre Bienes en Régimen de Arrendamiento Financiero	89,100.00	0.00	0.00	89,100.00	0.00



Sistema Estatal de Evaluación
Instituto de Formación Docente del Estado de Sonora

ETCAI-07

Estado Analítico de la Deuda y Otros Pasivos
Del 01 de Enero de 2014 al 31 de Diciembre de 2014
(PESOS)

TRIMESTRE: CUARTO 2014

Denominación de las Deudas	Moneda de Contratación	Institucion o Pais Acreedor	Saldo Inicial del Periodo	Saldo Final del Periodo
----------------------------	------------------------	-----------------------------	---------------------------	-------------------------

NO APLICA

PROFR. REGINALDO DUARTE INIGO
DIRECTOR GENERAL

C.P. MARÍA SAMANIEGO ERIVES
COORDINADORA DEL DEPARTAMENTO
ELABORÓ

LIC. SABAS MARTIN MENDIOLA CECENA
SECRETARIO GENERAL ADMINISTRATIVO

C.P. ENRIQUE ROBLES ZAMORA
COORDINADOR GENERAL DE FINANZAS
Vg. Bp.



Sistema Estatal de Evaluación
Instituto de Formación Docente del Estado de Sonora

ETCA-II-08

Estado Analítico de Ingresos
Del 01 de Enero de 2014 al 31 de Diciembre de 2014
(PESOS)


TRIMESTRE: CUARTO 2014

Rubros de los Ingresos	Ingresos Estimados	Ampliaciones y Reducciones	Ingresos Modificado	Ingresos Devengado	Ingresos Recaudado	% de Avance de la Recaudacion	Ingresos Excedentes
Ingresos Venta de Bienes y Servicios	34,561,000.00	5,045,019.22	39,606,019.22	0.00	39,606,019.22	100.00	5,045,019.22
Subsidios y Subvenciones (FAEB)	109,232,670.00	-6,305,066.00	102,927,604.00	0.00	102,927,604.00	100.00	0.00
Subsidios y Subvenciones (CDM)	2,000,000.00	0.00	2,000,000.00	0.00	1,333,336.00	66.67	0.00
Subsidios y Subvenciones (Servicios Personales)	695,324.00	13,007,950.84	13,703,274.84	0.00	13,587,390.84	99.15	12,892,066.84
Participaciones y Aportaciones (Convenios)	0.00	20,628,554.00	20,628,554.00	0.00	20,628,554.00	100.00	20,628,554.00
Otros Ingresos	0.00	9,228.79	9,228.79	0.00	9,228.79	100.00	9,228.79
Total	146,488,994.00	32,385,686.85	178,874,680.85	0.00	178,092,132.85	99.56	38,574,668.85

Estado Analítico de Ingresos por Fuente de Financiamiento	Ingresos Estimados	Ampliaciones y Reducciones	Ingresos Modificado	Ingresos Devengado	Ingresos Recaudado	% de Avance de la Recaudacion	Ingresos Excedentes
NO APLICA							


LIC. MARGARITA TADDEI CABRERO
TITULAR DE LA UNIDAD DE PLANEACION
ELABORÓ


LIC. SABÁS MARTÍN MENDIVIL CECENA
SECRETARIO GENERAL ADMINISTRATIVO
APROBÓ


PROFR. REYNALDO DUARTE INIGO
DIRECTOR GENERAL



Sistema Estatal de Evaluación
Instituto de Formación Docente del Estado de Sonora
Estado Analítico del Ejercicio Presupuesto de Egresos por Capítulo del Gasto
Del 01 de Enero de 2014 al 31 de Diciembre de 2014
(PESOS)

ETCA-II-09

TRIMESTRE: CUARTO 2014

Partida	Descripción	Egresos Aprobado	Ampliaciones / (Reducciones)	Egresos Modificado	Egresos Comprometido	Egresos Devengado	Egresos Ejercido	Egresos Pagado	Subejercicio
10000	SERVICIOS PERSONALES	127,139,316.56	12,457,097.09	139,596,413.65	139,825,183.30	154,278,493.27	147,758,935.26	147,758,935.26	-14,682,079.62
20000	MATERIALES Y SUMINISTROS	8,467,725.34	2,054,548.98	10,522,274.32	11,013,940.01	11,174,532.97	10,729,180.44	10,729,180.44	-652,258.65
30000	SERVICIOS GENERALES	9,244,241.97	8,916,840.09	18,161,082.06	18,369,920.99	18,121,543.32	16,378,346.06	16,378,346.06	39,538.74
40000	TRANSFERENCIAS, ASIGNACIONES, SUBSIDIOS Y OTRAS AYUDAS	190,514.54	6,751,767.53	6,942,282.07	6,998,200.16	6,914,732.07	6,799,848.61	6,799,848.61	27,550.00
50000	BIENES MUEBLES, INMUEBLES E INTANGIBLES	826,404.51	2,275,756.79	3,102,161.30	3,226,849.36	3,094,260.46	3,006,130.26	3,006,130.26	7,900.84
60000	INVERSIONES PÚBLICAS	620,791.08	-70,323.63	550,467.45	380,220.67	496,395.91	495,407.51	495,407.51	54,071.54
	Total del Gasto	146,488,994.00	32,385,686.85	178,874,680.85	179,814,314.49	194,079,958.00	185,167,848.14	185,167,848.14	-15,205,277.16

LIC. MARGARITA TADDEI CABRERO
TITULAR DE LA UNIDAD DE PLANEACION
ELABORÓ

LIC. SABAS MARTÍN MENDIVIL CECENA
SECRETARIO GENERAL ADMINISTRATIVO
APROBÓ

PROF. REGINALDO DUARTE INIGO
DIRECTOR GENERAL



Sistema Estatal de Evaluación
 Instituto de Formación Docente del Estado de Sonora
 Estado Analítico del Ejercicio Presupuesto de Egresos por Partida del Gasto
 Del 01 de Enero de 2014 al 31 de Diciembre de 2014

ETCA-II-09-A

(PESOS)

TRIMESTRE CUARTO 2014

Partida	Descripcion	Egresos Aprobado	Ampliaciones / (Reducciones)	Egresos Modificado	Egresos Comprometido	Egresos Devengado	Egresos Ejercido	Egresos Pagado	Subejercicio
TOTAL		146,488,994.00	32,385,686.85	178,874,680.85	179,814,314.49	194,079,958.00	185,167,848.14	185,167,848.14	-15,205,277.15
10000	SERVICIOS PERSONALES	127,139,316.56	12,457,097.09	139,596,413.65	139,825,183.30	154,278,493.27	147,758,935.26	147,758,935.26	-14,682,079.62
11000	REMUNERACIONES AL PERSONAL DE CARACTER PERMANENTE	48,901,585.44	-3,729,094.55	45,172,490.89	45,172,490.89	52,348,647.37	52,346,647.37	52,346,647.37	-7,174,156.48
11300	SUELDO BASE AL PERSONAL PERMANENTE	48,901,585.44	-3,729,094.55	45,172,490.89	45,172,490.89	52,348,647.37	52,346,647.37	52,346,647.37	-7,174,156.48
11301	SUELDOS	45,543,588.66	-5,150,640.45	40,392,948.21	40,392,948.21	47,567,104.69	47,567,104.69	47,567,104.69	-7,174,156.48
11303	REMUNERACIONES DIVERSAS	3,357,996.78	1,421,545.90	4,779,542.68	4,779,542.68	4,779,542.68	4,779,542.68	4,779,542.68	0.00
12000	REMUNERACIONES AL PERSONAL DE CARACTER TRANSITORIO	18,908,724.15	3,213,026.77	22,121,750.92	22,121,750.92	26,083,478.99	26,083,478.99	26,083,478.99	-3,961,728.07
12200	SUELDOS BASE AL PERSONAL EVENTUAL	18,908,724.15	3,213,026.77	22,121,750.92	22,121,750.92	26,083,478.99	26,083,478.99	26,083,478.99	-3,961,728.07
12201	SUELDOS BASE AL PERSONAL EVENTUAL	18,908,724.15	3,213,026.77	22,121,750.92	22,121,750.92	26,083,478.99	26,083,478.99	26,083,478.99	-3,961,728.07
13000	REMUNERACIONES ADICIONALES Y ESPECIALES	35,227,738.14	6,642,948.08	41,870,686.22	42,100,686.22	41,870,686.22	41,870,686.22	41,870,686.22	0.00
13100	PRIMAS POR AÑOS DE SERVICIOS EFECTIVOS PRESTADOS	12,025,842.17	1,803,725.97	13,829,568.14	13,829,568.14	13,829,568.14	13,829,568.14	13,829,568.14	0.00
13101	PRIMA QUINQUENAL POR AÑOS DE SERVICIO EFECTIVOS PRESTADOS	12,025,842.17	1,803,725.97	13,829,568.14	13,829,568.14	13,829,568.14	13,829,568.14	13,829,568.14	0.00
13200	PRIMAS DE VACACIONES, DOMINICAL Y GRATIFICACION DE FIN DE AÑO	14,919,171.21	4,925,192.94	19,844,364.15	19,844,364.15	19,844,364.15	19,844,364.15	19,844,364.15	0.00
13201	PRIMA DE VACACIONES Y DOMINICAL	4,029,152.72	375,251.47	4,404,404.19	4,404,404.19	4,404,404.19	4,404,404.19	4,404,404.19	0.00
13202	AGUINALDO O GRATIFICACION DE FIN DE AÑO	6,489,611.08	3,750,147.08	10,239,758.16	10,239,758.16	10,239,758.16	10,239,758.16	10,239,758.16	0.00
13203	COMPENSACION POR AJUSTE DE CALENDARIO	928,256.22	169,094.16	1,097,350.38	1,097,350.38	1,097,350.38	1,097,350.38	1,097,350.38	0.00
13204	COMPENSACION POR BONO NAVIDEÑO	3,057,259.44	684,254.74	3,741,514.18	3,741,514.18	3,741,514.18	3,741,514.18	3,741,514.18	0.00
13205	COMPENSACION DE FIN DE AÑO AL MAGISTERIO	414,891.75	-53,554.51	361,337.24	361,337.24	361,337.24	361,337.24	361,337.24	0.00
13400	COMPENSACIONES	8,282,724.76	-85,970.83	8,196,753.93	8,426,753.93	8,196,753.93	8,196,753.93	8,196,753.93	0.00

Partida	Descripción	Egresos Aprobado	Ampliaciones / (Reducciones)	Egresos Modificado	Egresos Comprometido	Egresos Devengado	Egresos Ejercido	Egresos Pagado	Subejercicio
15410	APOYO PARA CANASTILLA DE MATERNIDAD	0.00	200.00	200.00	200.00	200.00	200.00	200.00	0.00
15413	AYUDA PARA GUARDERIA A MADRES TRABAJADORAS	2,400.00	0.00	2,400.00	2,400.00	2,400.00	2,400.00	2,400.00	0.00
15900	OTRAS PRESTACIONES SOCIALES Y ECONOMICAS	4,656,381.04	156,095.22	4,812,476.26	4,812,476.26	6,614,709.40	5,664,410.97	5,664,410.97	-1,802,233.14
15901	OTRAS PRESTACIONES	4,656,381.04	156,095.22	4,812,476.26	4,812,476.26	6,614,709.40	5,664,410.97	5,664,410.97	-1,802,233.14
17000	PAGOS DE ESTIMULOS A SERVIDORES PUBLICOS	1,988,441.39	801,290.29	2,789,731.68	2,789,731.68	2,789,731.68	2,789,731.68	2,789,731.68	0.00
17100	ESTIMULOS	1,988,441.39	801,290.29	2,789,731.68	2,789,731.68	2,789,731.68	2,789,731.68	2,789,731.68	0.00
17103	ESTIMULOS AL MAGISTERIO POR ANTIG. EDAD DE SERVICIO	527,840.33	569,717.97	1,097,558.30	1,097,558.30	1,097,558.30	1,097,558.30	1,097,558.30	0.00
17104	BONO POR PUNTUALIDAD	1,460,601.06	231,572.32	1,692,173.38	1,692,173.38	1,692,173.38	1,692,173.38	1,692,173.38	0.00
20000	MATERIALES Y SUMINISTROS	8,467,725.34	2,054,548.98	10,522,274.32	11,013,940.01	11,174,532.97	10,729,180.44	10,729,180.44	-652,258.65
21000	MATERIALES DE ADMINISTRACION, EMISION DE DOCUMENTOS Y ARTICULOS OFICIALES	1,777,837.38	2,263,600.08	4,041,237.46	4,096,445.08	4,011,034.28	3,736,594.46	3,736,594.46	30,203.20
21100	MATERIALES, UTILES Y EQUIPOS MENORES DE OFICINA	683,529.01	780,392.10	1,463,921.11	1,367,431.96	1,462,217.09	1,380,734.55	1,380,734.55	1,704.02
21101	MATERIALES, UTILES Y EQUIPOS MENORES DE OFICINA	683,529.01	780,392.10	1,463,921.11	1,367,431.96	1,462,217.09	1,380,734.55	1,380,734.55	1,704.02
21200	MATERIALES Y UTILES DE IMPRESION Y REPRODUCCION	586,381.27	228,332.51	814,713.78	762,529.46	791,752.34	681,341.29	681,341.29	22,961.44
21201	MATERIALES Y UTILES DE IMPRESION Y REPRODUCCION	586,381.27	228,332.51	814,713.78	762,529.46	791,752.34	681,341.29	681,341.29	22,961.44
21400	MATERIALES, UTILES Y EQUIPOS MENORES DE TECNOLOGIAS DE LA INFORMACION Y	30,734.34	-30,734.34	0.00	0.00	0.00	0.00	0.00	0.00
21401	MATERIALES Y UTILES PARA EL PROCESAMIENTO DE EQUIPOS Y BIENES INFORMATICOS	30,734.34	-30,734.34	0.00	0.00	0.00	0.00	0.00	0.00
21500	MATERIAL IMPRESO E INFORMACION DIGITAL	4,758.80	66,535.20	71,294.00	71,294.00	71,272.05	71,272.05	71,272.05	21.95
21501	MATERIAL PARA INFORMACION	4,758.80	66,535.20	71,294.00	71,294.00	71,272.05	71,272.05	71,272.05	21.95

Partida	Descripción	Egresos Aprobado	Ampliaciones / (Reducciones)	Egresos Modificado	Egresos Comprometido	Egresos Devengado	Egresos Ejercido	Egresos Pagado	Subejercicio
21600	MATERIAL DE LIMPIEZA	388,087.17	45,136.27	433,223.44	447,993.81	427,707.65	372,366.44	372,366.44	5,515.79
21601	MATERIAL DE LIMPIEZA	388,087.17	45,136.27	433,223.44	447,993.81	427,707.65	372,366.44	372,366.44	5,515.79
21700	MATERIALES Y UTILES DE ENSEÑANZA	84,146.79	1,173,938.34	1,258,085.13	1,447,196.05	1,258,085.13	1,230,880.13	1,230,880.13	0.00
21701	MATERIALES EDUCATIVOS	75,274.29	1,182,810.84	1,258,085.13	1,447,196.05	1,258,085.13	1,230,880.13	1,230,880.13	0.00
21702	MATERIALES Y SUMINISTROS PARA PLANTELES EDUCATIVOS	8,872.50	-8,872.50	0.00	0.00	0.00	0.00	0.00	0.00
22000	ALIMENTOS Y UTENSILIOS	4,351,409.94	-9,691.29	4,341,718.65	4,984,517.77	5,034,161.19	5,029,017.69	5,029,017.69	-692,442.54
22100	PRODUCTOS ALIMENTICIOS PARA PERSONAS	4,285,533.42	7,994.74	4,293,528.16	4,967,704.95	4,985,665.09	4,980,824.09	4,980,824.09	-692,136.93
22101	PRODUCTOS ALIMENTICIOS PARA EL PERSONAL EN LAS INSTALACIONES	158,333.05	38,700.80	197,033.85	162,428.57	182,415.34	181,728.34	181,728.34	14,618.51
22105	PRODUCTOS ALIMENTICIOS PARA PERSONAS DERIVADO DE LA PRESTACION DE SERVICIOS PUBLICOS EN UNIDADES DE SALUD, EDUCATIVAS Y OTRAS	4,051,377.33	0.00	4,051,377.33	4,788,527.77	4,757,807.77	4,756,598.77	4,756,598.77	-706,430.44
22106	ADQUISICION DE AGUA POTABLE	75,823.04	-30,706.06	45,116.98	16,748.81	45,441.98	42,496.98	42,496.98	-325.00
22300	UTENSILIOS PARA EL SERVICIO DE ALIMENTACION	65,876.52	-17,686.03	48,190.49	16,812.82	48,496.10	48,193.60	48,193.60	-305.61
22301	UTENSILIOS PARA EL SERVICIO DE ALIMENTACION	65,876.52	-17,686.03	48,190.49	16,812.82	48,496.10	48,193.60	48,193.60	-305.61
24000	MATERIALES Y ARTICULOS DE CONSTRUCCION Y DE REPARACION	341,005.81	-41,918.23	299,087.58	221,239.14	331,097.43	307,192.79	307,192.79	-32,009.85
24100	PRODUCTOS MINERALES NO METALICOS	0.00	20,829.37	20,829.37	20,629.37	20,829.37	20,829.37	20,829.37	0.00
24101	PRODUCTOS MINERALES NO METALICOS	0.00	20,829.37	20,829.37	20,829.37	20,829.37	20,829.37	20,829.37	0.00
24200	CEMENTO Y PRODUCTOS DE CONCRETO	0.00	55,844.04	55,844.04	55,844.04	55,844.04	55,844.04	55,844.04	0.00
24201	CEMENTO Y PRODUCTOS DE CONCRETO	0.00	55,844.04	55,844.04	55,844.04	55,844.04	55,844.04	55,844.04	0.00
24300	CAL, YESO Y PRODUCTOS DE YESO	212.94	-108.93	104.01	156.01	104.01	0.00	0.00	0.00
24301	CAL, YESO Y PRODUCTOS DE YESO	212.94	-108.93	104.01	156.01	104.01	0.00	0.00	0.00
24500	VIDRIO Y PRODUCTOS DE VIDRIO	20,264.79	-17,304.79	2,960.00	-9,344.79	2,960.00	0.00	0.00	0.00



Sistema Estatal de Evaluación
Instituto de Formación Docente del Estado de Sonora
 Estado Analítico del Ejercicio Presupuesto de Egresos por Partida del Gasto
 Del 01 de Enero de 2014 al 31 de Diciembre de 2014
 (PESOS)

ETCA-II-09-A

TRIMESTRE: CUARTO 2014

Partida	Descripcion	Egresos Aprobado	Ampliaciones / (Reducciones)	Egresos Modificado	Egresos Comprometido	Egresos Dévengado	Egresos Ejercido	Egresos Pagado	Subejercicio
24501	VIDRIO Y PRODUCTOS DE VIDRIO	20,264.79	-17,304.79	2,960.00	-9,344.79	2,960.00	0.00	0.00	0.00
24600	MATERIAL ELECTRICO Y ELECTRONICO	172,108.90	-39,446.92	132,661.98	48,717.55	133,293.83	117,694.28	117,694.28	-631.85
24601	MATERIAL ELECTRICO Y ELECTRONICO	172,108.90	-39,446.92	132,661.98	48,717.55	133,293.83	117,694.28	117,694.28	-631.85
24700	ARTICULOS METALICOS PARA LA CONSTRUCCION	14,196.00	36,536.76	50,732.76	53,132.76	82,110.76	82,110.76	82,110.76	-31,378.00
24701	ARTICULOS METALICOS PARA LA CONSTRUCCION	14,196.00	36,536.76	50,732.76	53,132.76	82,110.76	82,110.76	82,110.76	-31,378.00
24800	MATERIALES COMPLEMENTARIOS	107,108.82	-89,680.49	17,428.33	18,515.54	17,428.33	17,368.34	17,368.34	0.00
24801	MATERIALES COMPLEMENTARIOS	107,108.82	-89,680.49	17,428.33	18,515.54	17,428.33	17,368.34	17,368.34	0.00
24900	OTROS MATERIALES Y ARTICULOS DE CONSTRUCCION Y REPARACION	27,114.36	-8,567.27	18,527.09	33,388.66	18,527.09	13,346.00	13,346.00	0.00
24901	OTROS MATERIALES Y ARTICULOS DE CONSTRUCCION Y REPARACION	27,114.36	-8,567.27	18,527.09	33,388.66	18,527.09	13,346.00	13,346.00	0.00
25000	PRODUCTOS QUIMICOS, FARMACEUTICOS Y DE LABORATORIO	336,871.34	-91,962.10	244,909.24	215,237.16	244,909.24	240,939.87	240,939.87	0.00
25200	FERTILIZANTES, PESTICIDAS Y OTROS AGROQUIMICOS	7,523.88	-6,756.71	767.17	-6,539.54	767.17	767.17	767.17	0.00
25201	FERTILIZANTES, PESTICIDAS Y OTROS AGROQUIMICOS	7,523.88	-6,756.71	767.17	-6,539.54	767.17	767.17	767.17	0.00
25300	MEDICINAS Y PRODUCTOS FARMACEUTICOS	314,086.76	-74,054.69	240,032.07	216,056.70	240,032.07	236,082.70	236,082.70	0.00
25301	MEDICINAS Y PRODUCTOS FARMACEUTICOS	314,086.76	-74,054.69	240,032.07	216,056.70	240,032.07	236,082.70	236,082.70	0.00
25400	MATERIALES, ACCESORIOS Y SUMINISTROS MEDICOS	8,872.50	-8,872.50	0.00	0.00	0.00	0.00	0.00	0.00
25401	MATERIALES, ACCESORIOS Y SUMINISTROS MEDICOS	8,872.50	-8,872.50	0.00	0.00	0.00	0.00	0.00	0.00
25600	FIBRAS SINTETICAS, HULES, PLASTICOS Y DERIVADOS	2,839.20	-1,549.20	1,290.00	2,580.00	1,290.00	1,290.00	1,290.00	0.00
25601	FIBRAS SINTETICAS, HULES, PLASTICOS Y DERIVADOS	2,839.20	-1,549.20	1,290.00	2,580.00	1,290.00	1,290.00	1,290.00	0.00
25900	OTROS PRODUCTOS QUIMICOS	3,549.00	-729.00	2,820.00	3,140.00	2,820.00	2,820.00	2,820.00	0.00
25901	OTROS PRODUCTOS QUIMICOS	3,549.00	-729.00	2,820.00	3,140.00	2,820.00	2,820.00	2,820.00	0.00



Sistema Estatal de Evaluación
 Instituto de Formación Docente del Estado de Sonora
 Estado Analítico del Ejercicio Presupuesto de Egresos por Partida del Gasto
 Del 01 de Enero de 2014 al 31 de Diciembre de 2014
 (PESOS)

ETCA-II-09-A

TRIMESTRE: CUARTO 2014

Partida	Descripción	Egresos Aprobado	Ampliaciones / (Reducciones)	Egresos Modificado	Egresos Comprometido	Egresos Devengado	Egresos Ejercido	Egresos Pagado	Subejercicio
26000	COMBUSTIBLES, LUBRICANTES Y ADITIVOS	819,404.66	-94,312.86	725,091.80	689,057.48	681,844.46	599,050.67	599,050.67	43,247.34
26100	COMBUSTIBLES, LUBRICANTES Y ADITIVOS	819,404.66	-94,312.86	725,091.80	689,057.48	661,844.46	599,050.67	599,050.67	43,247.34
26101	COMBUSTIBLES	783,772.70	-84,020.18	719,752.52	682,107.20	676,505.18	594,336.39	594,336.39	43,247.34
26102	LUBRICANTES Y ADITIVOS	35,631.96	-30,292.68	5,339.28	6,950.28	5,339.28	4,714.28	4,714.28	0.00
27000	VESTUARIO, BLANCOS, PRENDAS DE PROTECCION Y ARTICULOS DEPORTIVOS	340,827.15	-13,593.34	327,233.81	368,779.92	327,002.01	327,002.01	327,002.01	231.80
27100	VESTUARIO Y UNIFORMES	114,632.70	-1,309.54	113,323.16	125,065.14	113,323.39	113,323.39	113,323.39	-0.23
27101	VESTUARIO Y UNIFORMES	114,632.70	-1,309.54	113,323.16	125,065.14	113,323.39	113,323.39	113,323.39	-0.23
27200	PRENDAS DE SEGURIDAD Y PROTECCION PERSONAL	14,834.82	-14,834.82	0.00	0.00	0.00	0.00	0.00	0.00
27201	PRENDAS DE SEGURIDAD Y PROTECCION PERSONAL	14,834.82	-14,834.82	0.00	0.00	0.00	0.00	0.00	0.00
27300	ARTICULOS DEPORTIVOS	190,065.63	-3,750.38	186,315.25	188,533.98	186,083.22	186,083.22	186,083.22	232.03
27301	ARTICULOS DEPORTIVOS	190,065.63	-3,750.38	186,315.25	188,533.98	186,083.22	186,083.22	186,083.22	232.03
27500	BLANCOS Y OTROS PRODUCTOS TEXTILES, EXCEPTO PRENDAS DE VESTIR	21,294.00	6,301.40	27,595.40	55,190.80	27,595.40	27,595.40	27,595.40	0.00
27501	BLANCOS Y OTROS PRODUCTOS TEXTILES, EXCEPTO PRENDAS DE VESTIR	21,294.00	6,301.40	27,595.40	55,190.80	27,595.40	27,595.40	27,595.40	0.00
29000	HERRAMIENTAS, REFACCIONES Y ACCESORIOS MENORES	500,569.06	42,426.72	542,995.78	438,663.46	544,484.39	489,382.96	489,382.96	-1,488.61
29100	HERRAMIENTAS MENORES	57,200.72	-38,836.12	18,364.60	-10,843.51	18,364.53	18,364.53	18,364.53	0.07
29101	HERRAMIENTAS MENORES	57,200.72	-38,836.12	18,364.60	-10,843.51	18,364.53	18,364.53	18,364.53	0.07
29200	REFACCIONES Y ACCESORIOS MENORES DE EDIFICIOS	74,317.93	-46,498.83	27,819.10	-10,227.92	27,819.10	23,410.11	23,410.11	0.00
29201	REFACCIONES Y ACCESORIOS MENORES DE EDIFICIOS	74,317.93	-46,498.83	27,819.10	-10,227.92	27,819.10	23,410.11	23,410.11	0.00



Sistema Estatal de Evaluación
 Instituto de Formación Docente del Estado de Sonora
 Estado Analítico del Ejercicio Presupuesto de Egresos por Partida del Gasto
 Del 01 de Enero de 2014 al 31 de Diciembre de 2014
 (PESOS)

ETCA-II-09-A

TRIMESTRE: CUARTO 2014

Partida	Descripcion	Egresos Aprobado	Ampliaciones / (Reducciones)	Egresos Modificado	Egresos Comprometido	Egresos Devengado	Egresos Ejercido	Egresos Pagado	Subejercicio
29300	REFACCIONES Y ACCESORIOS MENORES DE MOBILIARIO Y EQUIPO DE ADMINISTRACION, EDUCACIONAL Y RECREATIVO	42,942.90	-39,163.89	3,779.01	5,813.02	3,779.01	3,779.01	3,779.01	0.00
29301	REFACCIONES Y ACCESORIOS MENORES DE MOBILIARIO Y EQUIPO DE ADMINISTRACION, EDUCACIONAL Y RECREATIVO	42,942.90	-39,163.89	3,779.01	5,813.02	3,779.01	3,779.01	3,779.01	0.00
29400	REFACCIONES Y ACCESORIOS MENORES DE EQUIPO DE COMPUTO Y TECNOLOGIAS DE LA INFORMACION	269,837.62	185,405.98	455,243.60	424,575.34	456,337.28	405,686.84	405,686.84	-1,093.68
29401	REFACCIONES Y ACCESORIOS MENORES DE EQUIPO DE COMPUTO Y TECNOLOGIAS DE LA INFORMACION	269,837.62	185,405.98	455,243.60	424,575.34	456,337.28	405,686.84	405,686.84	-1,093.68
29500	REFACCIONES Y ACCESORIOS MENORES DE EQUIPO E INSTRUMENTAL MEDICO Y DE LABORATORIO	4,613.70	18,066.30	22,680.00	22,680.00	22,680.00	22,680.00	22,680.00	0.00
29501	REFACCIONES Y ACCESORIOS MENORES DE EQUIPO E INSTRUMENTAL MEDICO Y DE LABORATORIO	4,613.70	18,066.30	22,680.00	22,680.00	22,680.00	22,680.00	22,680.00	0.00
29600	REFACCIONES Y ACCESORIOS MENORES DE EQUIPO DE TRANSPORTE	31,698.25	-16,728.78	14,969.47	16,089.47	14,969.47	14,927.47	14,927.47	0.00
29601	REFACCIONES Y ACCESORIOS MENORES DE EQUIPO DE TRANSPORTE	31,698.25	-16,728.78	14,969.47	16,089.47	14,969.47	14,927.47	14,927.47	0.00
29800	REFACCIONES Y ACCESORIOS MENORES DE MAQUINARIA Y OTROS EQUIPOS	19,957.94	-19,817.94	140.00	-9,422.94	535.00	535.00	535.00	-395.00
29801	REFACCIONES Y ACCESORIOS MENORES DE MAQUINARIA Y OTROS EQUIPOS	19,957.94	-19,817.94	140.00	-9,422.94	535.00	535.00	535.00	-395.00



Sistema Estatal de Evaluación
 Instituto de Formación Docente del Estado de Sonora
 Estado Analítico del Ejercicio Presupuesto de Egresos por Partida del Gasto
 Del 01 de Enero de 2014 al 31 de Diciembre de 2014

ETCA-II-09-A

(PESOS)

TRIMESTRE CUARTO 2014

Partida	Descripción	Egresos Aprobado	Ampliaciones / (Reducciones)	Egresos Modificado	Egresos Comprometido	Egresos Devengado	Egresos Ejercido	Egresos-Pagado	Subejercicio
30000	SERVICIOS GENERALES	9,244,241.97	8,916,840.09	18,161,082.06	18,369,920.99	18,121,543.32	16,378,346.06	16,378,346.06	39,538.74
31000	SERVICIOS BÁSICOS	1,543,692.40	810,785.14	2,354,477.54	2,863,563.24	2,345,916.53	1,542,942.39	1,542,942.39	8,561.01
31100	ENERGÍA ELÉCTRICA	55,000.00	5,905.00	60,905.00	66,810.00	60,905.00	56,692.00	56,692.00	0.00
31101	ENERGÍA ELÉCTRICA	55,000.00	5,905.00	60,905.00	66,810.00	60,905.00	56,692.00	56,692.00	0.00
31300	AGUA	7,000.00	420.00	7,420.00	7,840.00	7,420.00	7,420.00	7,420.00	0.00
31301	AGUA POTABLE	7,000.00	420.00	7,420.00	7,840.00	7,420.00	7,420.00	7,420.00	0.00
31400	TELÉFONIA TRADICIONAL	525,997.07	577,500.51	1,103,497.58	1,585,573.05	1,103,501.58	510,139.19	510,139.19	-4.00
31401	TELÉFONIA TRADICIONAL	525,997.07	577,500.51	1,103,497.58	1,585,573.05	1,103,501.58	510,139.19	510,139.19	-4.00
31500	TELÉFONIA CELULAR	10,993.00	2,711.00	13,704.00	16,415.00	13,704.00	12,605.00	12,605.00	0.00
31501	TELÉFONIA CELULAR	10,993.00	2,711.00	13,704.00	16,415.00	13,704.00	12,605.00	12,605.00	0.00
31600	SERVICIOS DE TELECOMUNICACIONES Y SATELITES	36,607.20	-25,507.54	11,099.66	1,296.12	11,099.66	9,548.66	9,548.66	0.00
31601	SERVICIOS DE TELECOMUNICACIONES Y SATELITES	36,607.20	-25,507.54	11,099.66	1,296.12	11,099.66	9,548.66	9,548.66	0.00
31700	SERVICIOS DE ACCESO A INTERNET, REDES Y PROCESAMIENTO DE INFORMACION	778,990.12	290,236.23	1,069,226.35	1,129,482.58	1,069,226.35	868,247.66	868,247.66	0.00
31701	SERVICIOS DE ACCESO A INTERNET, REDES Y PROCESAMIENTO DE INFORMACION	778,990.12	290,236.23	1,069,226.35	1,129,482.58	1,069,226.35	868,247.66	868,247.66	0.00
31800	SERVICIOS POSTALES Y TELEGRÁFICOS	129,105.01	-40,480.06	88,624.95	56,186.49	80,059.94	78,289.88	78,289.88	8,565.01
31801	SERVICIO POSTAL	129,105.01	-40,480.06	88,624.95	56,186.49	80,059.94	78,289.88	78,289.88	8,565.01
31900	SERVICIOS INTEGRALES Y OTROS SERVICIOS	0.00	0.00	0.00	0.00	0.00	0.00	0.00	0.00
31901	SERVICIOS INTEGRALES Y OTROS SERVICIOS	0.00	0.00	0.00	0.00	0.00	0.00	0.00	0.00
32000	SERVICIO DE ARRENDAMIENTO	790,546.98	244,592.99	1,035,139.97	1,100,919.13	1,035,139.97	985,553.34	985,553.34	0.00
32200	ARRENDAMIENTO DE EDIFICIOS	158,688.00	86,476.40	245,164.40	245,163.20	245,164.40	225,801.30	225,801.30	0.00
32201	ARRENDAMIENTO DE EDIFICIOS	158,688.00	86,476.40	245,164.40	245,163.20	245,164.40	225,801.30	225,801.30	0.00
32300	ARRENDAMIENTO DE MOBILIARIO Y EQUIPO DE ADMINISTRACION, EDUCACIONAL Y RECREATIVO	385,558.38	30,207.82	415,766.20	457,691.54	415,766.20	385,542.67	385,542.67	0.00
32301	ARRENDAMIENTO DE MUEBLES, MAQUINARIA Y EQUIPO	385,558.38	30,207.82	415,766.20	457,691.54	415,766.20	385,542.67	385,542.67	0.00

Partida	Descripción	Egresos Aprobado	Ampliaciones / (Reducciones)	Egresos Modificado	Egresos Comprometido	Egresos Devengado	Egresos Ejercido	Egresos Pagado	Subejercicio
32500	ARRENDAMIENTO DE EQUIPO DE TRANSPORTE	246,300.60	114,220.77	360,521.37	384,376.39	360,521.37	360,521.37	360,521.37	0.00
32501	ARRENDAMIENTO DE EQUIPO DE TRANSPORTE	246,300.60	114,220.77	360,521.37	384,376.39	360,521.37	360,521.37	360,521.37	0.00
32900	OTROS ARRENDAMIENTOS	0.00	13,688.00	13,688.00	13,688.00	13,688.00	13,688.00	13,688.00	0.00
32901	OTROS ARRENDAMIENTOS	0.00	13,688.00	13,688.00	13,688.00	13,688.00	13,688.00	13,688.00	0.00
33000	SERVICIOS PROFESIONALES, CIENTÍFICOS, TÉCNICOS Y OTROS SERVICIOS	1,804,285.42	2,580,318.35	4,384,603.77	4,073,238.72	4,375,233.38	3,833,157.81	3,833,157.81	9,370.39
33100	SERVICIOS LEGALES, DE CONTABILIDAD, AUDITORIAS Y RELACIONADOS	1,686,087.90	2,365,489.15	4,051,577.05	3,741,607.13	4,043,076.97	3,504,427.79	3,504,427.79	8,500.08
33101	SERVICIOS LEGALES, DE CONTABILIDAD, AUDITORIAS Y RELACIONADOS	1,686,087.90	2,365,489.15	4,051,577.05	3,741,607.13	4,043,076.97	3,504,427.79	3,504,427.79	8,500.08
33300	SERVICIOS DE CONSULTORIA ADMINISTRATIVA, PROCESOS, TÉCNICA Y EN TECNOLOGÍAS DE LA INFORMACION	0.00	5,278.00	5,278.00	6,032.00	5,278.00	4,134.00	4,134.00	0.00
33301	SERVICIOS DE INFORMATICA	0.00	5,278.00	5,278.00	6,032.00	5,278.00	4,134.00	4,134.00	0.00
33400	SERVICIOS DE CAPACITACION	30,000.00	153,396.41	183,396.41	200,216.41	183,396.41	183,396.41	183,396.41	0.00
33401	SERVICIOS DE CAPACITACION	30,000.00	153,396.41	183,396.41	200,216.41	183,396.41	183,396.41	183,396.41	0.00
33600	SERVICIOS DE APOYO ADMINISTRATIVO, TRADUCCION, FOTOCOPIADO E IMPRESIÓN	57,842.68	57,691.72	115,534.40	109,102.20	115,534.09	115,534.09	115,534.09	0.31
33603	IMPRESIONES Y PUBLICACIONES OFICIALES	42,423.08	64,711.32	107,134.40	107,721.80	107,134.09	107,134.09	107,134.09	0.31
33605	LICITACIONES, CONVENIOS Y CONVOCATORIAS	15,419.60	-7,019.60	8,400.00	1,380.40	8,400.00	8,400.00	8,400.00	0.00
33800	SERVICIOS DE VIGILANCIA	30,354.84	-1,536.93	28,817.91	16,280.98	27,947.91	25,665.52	25,665.52	870.00
33801	SERVICIO DE VIGILANCIA	30,354.84	-1,536.93	28,817.91	16,280.98	27,947.91	25,665.52	25,665.52	870.00
34000	SERVICIOS FINANCIEROS, BANCARIOS Y COMERCIALES	263,995.66	-23,777.39	240,218.27	107,373.31	304,430.15	269,508.62	269,508.62	-64,211.88
34100	SERVICIOS FINANCIEROS Y BANCARIOS	117,564.53	-48,282.95	69,281.58	77,069.30	133,493.46	133,493.48	133,493.48	-64,211.88

Partida	Descripción	Egresos Aprobado	Ampliaciones / (Reducciones)	Egresos Modificado	Egresos Comprometido	Egresos Devengado	Egresos Ejercido	Egresos Pagado	Subejercicio
34101	SERVICIOS FINANCIEROS Y BANCARIOS	117,564.53	-48,282.95	69,281.58	77,069.30	133,493.46	133,493.46	133,493.46	-64,211.88
34500	SEGURO DE BIENES PATRIMONIALES	146,431.13	18,687.11	165,118.24	18,687.11	165,118.24	135,435.68	135,435.68	0.00
34501	SEGURO DE BIENES PATRIMONIALES	146,431.13	18,687.11	165,118.24	18,687.11	165,118.24	135,435.68	135,435.68	0.00
34800	COMISIONES POR VENTAS	0.00	5,818.45	5,818.45	11,616.90	5,818.45	579.48	579.48	0.00
34801	COMISIONES POR VENTAS	0.00	5,818.45	5,818.45	11,616.90	5,818.45	579.48	579.48	0.00
35000	SERVICIOS DE INSTALACION, REPARACION, MANTENIMIENTO Y CONSERVACION	1,908,931.87	1,143,703.27	3,052,635.14	3,059,640.07	3,070,120.77	2,876,261.64	2,876,261.64	-17,485.63
35100	CONSERVACION Y MANTENIMIENTO MENOR DE INMUEBLES	619,965.02	775,996.27	1,395,961.29	1,458,083.17	1,413,272.92	1,371,773.92	1,371,773.92	-17,311.63
35101	MANTENIMIENTO Y CONSERVACION DE INMUEBLES	619,965.02	775,996.27	1,395,961.29	1,458,083.17	1,413,272.92	1,371,773.92	1,371,773.92	-17,311.63
35200	INSTALACION, REPARACION Y MANTENIMIENTO DE MOBILIARIO Y EQUIPO DE	116,709.57	-106,847.13	9,862.44	-11,984.69	9,862.44	6,794.24	6,794.24	0.00
35201	MANTENIMIENTO Y CONSERVACION DE MOBILIARIO Y EQUIPO	116,709.57	-106,847.13	9,862.44	-11,984.69	9,862.44	6,794.24	6,794.24	0.00
35300	INSTALACION, REPARACION Y MANTENIMIENTO DE EQUIPO DE COMPUTO Y TECNOLOGIA DE LA INFORMACION	272,845.99	241,297.38	514,143.37	439,054.16	514,317.37	465,653.05	465,653.05	-174.00
35301	INSTALACIONES	176,103.36	312,463.14	488,566.50	469,144.25	488,566.50	441,062.18	441,062.18	0.00
35302	MANTENIMIENTO Y CONSERVACION DE BIENES INFORMATICOS	96,742.63	-71,165.76	25,576.87	-30,090.09	25,750.87	24,590.87	24,590.87	-174.00
35500	REPARACION Y MANTENIMIENTO DE EQUIPO DE TRANSPORTE	193,012.65	52,737.17	245,749.82	265,084.36	245,749.82	181,805.86	181,805.86	0.00
35501	MANTENIMIENTO Y CONSERVACION DE EQUIPO DE TRANSPORTE	193,012.65	52,737.17	245,749.82	265,084.36	245,749.82	181,805.86	181,805.86	0.00
35700	INSTALACION, REPARACION Y MANTENIMIENTO DE MAQUINARIA, OTROS EQUIPOS Y HERRAMIENTAS	261,265.40	-45,171.93	216,093.47	226,095.42	216,093.47	179,957.86	179,957.86	0.00
35701	MANTENIMIENTO Y CONSERVACION DE MAQUINARIA Y EQUIPO	261,265.40	-45,171.93	216,093.47	226,095.42	216,093.47	179,957.86	179,957.86	0.00
35800	SERVICIOS DE LIMPIEZA Y MANEJO DE DESECHOS	371,668.94	221,000.79	592,669.73	643,670.52	592,669.73	592,121.69	592,121.69	0.00



Sistema Estatal de Evaluación
 Instituto de Formación Docente del Estado de Sonora
 Estado Analítico del Ejercicio Presupuestado de Egresos por Partida del Gasto
 Del 01 de Enero de 2014 al 31 de Diciembre de 2014

ETCA-II-09-A

(PESOS)

TRIMESTRE CUARTO 2014

Partida	Descripción	Egresos Aprobado	Ampliaciones / (Reducciones)	Egresos Modificado	Egresos Comprometido	Egresos Devengado	Egresos Ejercido	Egresos Pagado	Subejercicio
35801	SERVICIOS DE LIMPIEZA Y MANEJO DE Desechos	371,668.94	221,000.79	592,669.73	643,670.52	592,669.73	592,121.69	592,121.69	0.00
35900	SERVICIOS DE JARDINERIA Y FUMIGACION	73,464.30	4,690.72	78,155.02	39,637.11	78,155.02	78,155.02	78,155.02	0.00
35901	SERVICIOS DE JARDINERIA Y FUMIGACION	73,464.30	4,690.72	78,155.02	39,637.11	78,155.02	78,155.02	78,155.02	0.00
36000	SERVICIOS DE COMUNICACIÓN SOCIAL Y PUBLICIDAD	26,262.60	-26,262.60	0.00	6,960.00	0.00	0.00	0.00	0.00
36200	DIFUSIÓN POR RADIO, TELEVISIÓN Y OTROS MEDIOS DE MENSAJES COMERCIALES PARA PROMOVER LA VENTA DE PRODUCTO O SERVICIOS	26,262.60	-26,262.60	0.00	6,960.00	0.00	0.00	0.00	0.00
36201	DIFUSIÓN POR RADIO, TELEVISIÓN Y OTROS MEDIOS DE MENSAJES COMERCIALES PARA PROMOVER LA VENTA DE PRODUCTOS O SERVICIOS	26,262.60	-26,262.60	0.00	6,960.00	0.00	0.00	0.00	0.00
37000	SERVICIOS DE TRASLADO Y VIATICOS	1,643,576.74	616,683.54	2,260,260.28	1,848,989.08	2,143,897.39	2,127,704.39	2,127,704.39	116,362.89
37100	PASAJES AEREOS	356,052.04	974,869.28	1,330,921.32	1,221,078.28	1,263,693.92	1,252,020.92	1,252,020.92	67,227.40
37101	PASAJES AEREOS	356,052.04	974,869.28	1,330,921.32	1,221,078.28	1,263,693.92	1,252,020.92	1,252,020.92	67,227.40
37200	PASAJES TERRESTRES	136,596.42	-81,049.46	55,546.96	3,604.54	45,183.47	45,183.47	45,183.47	10,363.49
37201	PASAJES TERRESTRES	136,596.42	-81,049.46	55,546.96	3,604.54	45,183.47	45,183.47	45,183.47	10,363.49
37500	VIATICOS EN EL PAIS	1,036,454.72	-207,474.72	828,980.00	831,594.82	790,980.00	786,780.00	786,780.00	38,000.00
37501	VIATICOS EN EL PAIS	654,260.87	-56,060.87	598,200.00	512,869.13	573,100.00	570,700.00	570,700.00	25,100.00
37502	GASTOS DE CAMINO	382,193.85	-151,413.85	230,780.00	118,725.69	217,880.00	216,080.00	216,060.00	12,900.00
37900	OTROS SERVICIOS DE TRASLADO Y HOSPEDAJE	114,473.56	-69,661.58	44,812.00	-7,288.56	44,040.00	43,720.00	43,720.00	772.00
37901	CUOTAS	114,473.56	-69,661.58	44,812.00	-7,288.56	44,040.00	43,720.00	43,720.00	772.00
38000	SERVICIOS OFICIALES	1,044,223.02	2,840,658.79	3,884,881.81	4,359,253.66	3,904,928.02	3,802,889.21	3,802,889.21	-20,046.21
38100	GASTOS DE CEREMONIAL	3,903.90	-3,903.90	0.00	0.00	0.00	0.00	0.00	0.00
38101	GASTOS DE CEREMONIAL	3,903.90	-3,903.90	0.00	0.00	0.00	0.00	0.00	0.00
38300	CONGRESOS Y CONVENCIONES	1,040,319.12	2,844,562.69	3,884,881.81	4,359,253.66	3,904,928.02	3,802,889.21	3,802,889.21	-20,046.21
38301	CONGRESOS Y CONVENCIONES	1,040,319.12	2,844,562.69	3,884,881.81	4,359,253.66	3,904,928.02	3,802,889.21	3,802,889.21	-20,046.21



Sistema Estatal de Evaluación
 Instituto de Formación Docente del Estado de Sonora
 Estado Analítico del Ejercicio Presupuestado de Egresos por Partida del Gasto
 Del 01 de Enero de 2014 al 31 de Diciembre de 2014
 (PESOS)

ETCA-II-09-A

TRIMESTRE CUARTO 2014


Partida	Descripción	Egresos Aprobado	Ampliaciones / (Reducciones)	Egresos Modificado	Egresos Comprometido	Egresos Devengado	Egresos Ejercido	Egresos Pagado	Subejercicio
39000	OTROS SERVICIOS GENERALES	218,727.28	730,138.00	948,865.28	949,983.78	941,877.12	940,348.67	940,348.67	6,988.16
39200	IMPUESTOS Y DERECHOS	38,936.62	19,352.38	58,289.00	66,339.18	58,289.00	56,760.55	56,760.55	0.00
39201	IMPUESTOS Y DERECHOS	38,936.62	19,352.38	58,289.00	66,339.18	58,289.00	56,760.55	56,760.55	0.00
39400	SENTENCIAS Y RESOLUCIONES JUDICIALES	0.00	0.00	0.00	0.00	0.00	0.00	0.00	0.00
39401	SENTENCIAS Y RESOLUCIONES JUDICIALES	0.00	0.00	0.00	0.00	0.00	0.00	0.00	0.00
39500	PENAS, MULTAS, ACCESORIOS Y ACTUALIZACIONES	179,790.66	710,785.62	890,576.28	883,644.60	883,588.12	883,588.12	883,588.12	6,988.16
39501	PENAS, MULTAS, ACCESORIOS Y ACTUALIZACIONES	179,790.66	710,785.62	890,576.28	883,644.60	883,588.12	883,588.12	883,588.12	6,988.16
40000	TRANSFERENCIAS, ASIGNACIONES, SUBSIDIOS Y OTRAS AYUDAS	190,514.54	6,751,767.53	6,942,282.07	6,998,200.16	6,914,732.07	6,799,848.61	6,799,848.61	27,550.00
44000	AYUDAS SOCIALES	190,514.54	6,751,767.53	6,942,282.07	6,998,200.16	6,914,732.07	6,799,848.61	6,799,848.61	27,550.00
44100	AYUDAS SOCIALES A PERSONAS	65,514.54	357,340.41	422,854.95	478,773.04	422,854.95	408,634.95	408,634.95	0.00
44105	GASTOS POR SERVICIOS DE TRASLADO DE PERSONAL	65,514.54	357,340.41	422,854.95	478,773.04	422,854.95	408,634.95	408,634.95	0.00
44200	BECAS Y OTRAS AYUDAS PARA PROGRAMAS DE CAPACITACION	125,000.00	6,394,427.12	6,519,427.12	6,519,427.12	6,491,877.12	6,391,213.66	6,391,213.66	27,550.00
44203	BECAS DE EDUCACION MEDIA Y SUPERIOR	125,000.00	6,394,427.12	6,519,427.12	6,519,427.12	6,491,877.12	6,391,213.66	6,391,213.66	27,550.00
50000	BIENES MUEBLES, INMUEBLES E INTANGIBLES	826,404.51	2,275,756.79	3,102,161.30	3,226,849.36	3,094,260.46	3,006,130.26	3,006,130.26	7,900.84
51000	MOBILIARIO Y EQUIPO DE ADMINISTRACION	714,176.60	1,457,937.31	2,172,115.91	2,211,968.49	2,154,019.61	2,120,879.60	2,120,879.80	18,096.30
51100	MUEBLES DE OFICINA Y ESTANTERIA	161,844.29	203,506.46	365,350.75	370,655.75	365,350.75	365,350.75	365,350.75	0.00
51101	MOBILIARIO	161,844.29	203,506.46	365,350.75	370,655.75	365,350.75	365,350.75	365,350.75	0.00
51300	BIENES ARTISTICOS, CULTURALES Y CIENTIFICOS	10,647.00	-10,647.00	0.00	0.00	0.00	0.00	0.00	0.00
51301	BIENES ARTISTICOS, CULTURALES Y CIENTIFICOS	10,647.00	-10,647.00	0.00	0.00	0.00	0.00	0.00	0.00
51500	EQUIPO DE COMPUTO Y DE TECNOLOGIAS DE LA INFORMACION	226,435.32	1,153,162.90	1,379,598.22	1,402,775.89	1,353,502.92	1,320,363.11	1,320,363.11	26,095.30

Partida	Descripción	Egresos Aprobado	Ampliaciones / (Reducciones)	Egresos Modificado	Egresos Comprometido	Egresos Devengado	Egresos Ejercido	Egresos Pagado	Subejercicio
51501	BIENES INFORMATICOS	226,435.32	1,153,162.90	1,379,598.22	1,402,775.89	1,353,502.92	1,320,363.11	1,320,363.11	26,095.30
51900	OTROS MOBILIARIOS Y EQUIPOS DE ADMINISTRACION	315,251.99	111,914.95	427,166.94	438,536.85	435,165.94	435,165.94	435,165.94	-7,999.00
51901	EQUIPO DE ADMINISTRACION	140,073.35	-133,430.44	6,642.91	8,441.05	6,642.91	6,642.91	6,642.91	0.00
51902	MOBILIARIO Y EQUIPO PARA ESCUELAS, LABORATORIOS Y TALLERES	175,178.64	245,345.39	420,524.03	430,095.80	428,523.03	428,523.03	428,523.03	-7,999.00
52000	MOBILIARIO Y EQUIPO EDUCACIONAL Y RECREATIVO	29,179.31	163,125.99	192,305.30	205,907.93	192,305.30	192,305.30	192,305.30	0.00
52100	EQUIPOS Y APARATOS AUDIOVISUALES	0.00	99,103.85	99,103.85	112,706.53	99,103.85	99,103.85	99,103.85	0.00
52101	EQUIPOS Y APARATOS AUDIOVISUALES	0.00	99,103.85	99,103.85	112,706.53	99,103.85	99,103.85	99,103.85	0.00
52300	CAMARAS FOTOGRAFICAS Y DE VIDEO	29,179.31	64,022.14	93,201.45	93,201.40	93,201.45	93,201.45	93,201.45	0.00
52301	CAMARAS FOTOGRAFICAS Y DE VIDEO	29,179.31	64,022.14	93,201.45	93,201.40	93,201.45	93,201.45	93,201.45	0.00
53000	EQUIPO E INSTRUMENTAL MEDICO Y DE LABORATORIO	6,388.20	-6,388.20	0.00	0.00	0.00	0.00	0.00	0.00
53200	INSTRUMENTAL MEDICO Y DE LABORATORIO	6,388.20	-6,388.20	0.00	0.00	0.00	0.00	0.00	0.00
53201	INTRUMENTAL MEDICO Y DE LABORATORIO	6,388.20	-6,388.20	0.00	0.00	0.00	0.00	0.00	0.00
56000	MAQUINARIA, OTROS EQUIPOS Y HERRAMIENTAS	76,658.40	565,398.38	642,056.78	671,549.63	652,252.25	597,261.86	597,261.86	-10,195.47
56200	MAQUINARIA Y EQUIPO INDUSTRIAL	14,198.00	7,803.99	21,999.99	43,999.98	21,999.99	0.00	0.00	0.00
56201	MAQUINARIA Y EQUIPO INDUSTRIAL	14,196.00	7,803.99	21,999.99	43,999.98	21,999.99	0.00	0.00	0.00
56400	SISTEMAS DE AIRE ACONDICIONADO, CALEFACCION Y DE REFRIGERACION INDUSTRIAL Y COMERCIAL	51,815.40	149,518.56	201,333.96	179,524.55	215,005.95	215,005.95	215,005.95	-13,671.99
56401	SISTEMAS DE AIRE ACONDICIONADO, CALEFACCION Y DE REFRIGERACION INDUSTRIAL Y COMERCIAL	51,815.40	149,518.56	201,333.96	179,524.55	215,005.95	215,005.95	215,005.95	-13,671.99


Partida	Descripción	Egresos Aprobado	Ampliaciones / (Reducciones)	Egresos Modificado	Egresos Comprometido	Egresos Devengado	Egresos Ejercido	Egresos Pagado	Subejercicio
56500	EQUIPO DE COMUNICACIÓN Y TELECOMUNICACION	0.00	413,727.92	413,727.92	446,718.32	410,251.40	377,261.00	377,261.00	3,476.52
56501	EQUIPO DE COMUNICACIÓN Y TELECOMUNICACION	0.00	-413,727.92	413,727.92	446,718.32	410,251.40	377,261.00	377,261.00	3,476.52
56700	HERRAMIENTAS Y MAQUINAS-HERRAMIENTA	10,647.00	-5,652.09	4,994.91	1,306.78	4,994.91	4,994.91	4,994.91	0.00
56701	HERRAMIENTAS	10,647.00	-5,652.09	4,994.91	1,306.78	4,994.91	4,994.91	4,994.91	0.00
59000	ACTIVOS INTANGIBLES	0.00	95,683.31	95,683.31	137,423.31	95,683.31	95,683.31	95,683.31	0.00
59100	SOFTWARE	0.00	95,683.31	95,683.31	137,423.31	95,683.31	95,683.31	95,683.31	0.00
59101	SOFTWARE	0.00	95,683.31	95,683.31	137,423.31	95,683.31	95,683.31	95,683.31	0.00
60000	INVERSION PUBLICA	620,791.08	-70,323.63	550,467.45	380,220.67	496,395.91	495,407.51	495,407.51	54,071.54
61000	OBRA PUBLICA EN BIENES DE DOMINIO PUBLICO	620,791.08	-70,323.63	550,467.45	380,220.67	496,395.91	495,407.51	495,407.51	54,071.54
61200	EDIFICACION NO HABITACIONAL	620,791.08	-70,323.63	550,467.45	380,220.67	496,395.91	495,407.51	495,407.51	54,071.54
61203	REMODELACION Y REHABILITACION	85,176.00	-85,176.00	0.00	0.00	0.00	0.00	0.00	0.00
61217	INFRAESTRUCTURA Y EQUIPAMIENTO EN MATERIA DE EDUCACION SUPERIOR	535,615.08	14,852.37	550,467.45	380,220.67	496,395.91	495,407.51	495,407.51	54,071.54



LIC. MARGARITA TADEI CABRERO
 TITULAR DE LA UNIDAD DE PLANEACION
 ELABORÓ



LIC. SABAS MARTIN MENDIVIL CECENA
 SECRETARIO GENERAL ADMINISTRATIVO
 APROBÓ



PROFR. REGINALDO DUARTE INIGO
 DIRECTOR GENERAL