

Número de certificado: ATR0705  
Fecha de emisión: 15/07/14  
Fecha de caducidad: 15/07/17  
Alcance: "Aseguramiento del proceso de formación profesional y continua de docentes"

*ACUSE*

Oficio Dirección General <sup>DFI/295/2015</sup>  
Hermosillo, Sonora a 30 de Abril del 2015



**C. P. SAÚL LÓPEZ MONTIEL**  
Subsecretario de Planeación del Desarrollo de Oficialía Mayor.  
Presente

En el marco de la Cuenta Pública Estatal, anexo al presente el informe correspondiente al Primer Trimestre de Cuenta Pública Armonizada correspondiente al ejercicio presupuestal 2015, en los términos de la Ley General de Contabilidad Gubernamental y los acuerdos del Consejo Nacional de Armonización Contable.

No omito enfatizar que se presenta de manera provisional el formato EVTOP-03 en tanto se concreta la información solicitada en el nuevo formato ETCA-III-13, como se acordó en la reunión convocada por Oficialía Mayor el día martes 28 de abril del presente.

Se anexa la relación con los formatos anéxos.

Sin más por el momento, me reitero a sus apreciables órdenes.

ATENTAMENTE

*[Signature]*  
PROFR. REGINALDO DUARTE IÑIGO  
DIRECTOR GENERAL



Gobierno del Estado  
de Sonora  
Instituto de Formación  
Docente del Estado  
de Sonora

- C.c.p. Lic. Carlos Manuel Villalobos Organista.- Secretario de Hacienda del Gobierno del Estado de Sonora.
- C.c.p. L. A. E. Christian Gilberto Lardín Apodaca.- Director General de Evaluación y Seguimiento del Gasto Público.
- C.c.p.- C.P.C. Eugenio Pablos Antillón. Auditor Mayor de ISAF.
- C.c.p. Lic. Sabás Martín Mendivil. Ceceña.- Secretario General Administrativo en IFODES.
- C.c.p. C.P. Jorge Hernández Ciscomani.- Titular del Órgano de Control y Desarrollo Administrativo, en IFODES.
- C.c.p. Archivo.
- C.c.p. Minutario.



Sistema Estatal de Evaluación  
Estado de Situación Financiera  
Instituto de Formación Docente del Estado de Sonora  
Al 31 de Marzo de 2015  
(PESOS)

ETCA-I-01

TRIMESTRE: PRIMERO DE 2015

ACTIVO	2015	2014	PASIVO	2015	2014
<b>Activo Circulante</b>			<b>Pasivo Circulante</b>		
Efectivo y Equivalentes	13,763,056.47	10,186,031.06	Cuentas por Pagar a Corto Plazo	44,183,031.25	42,116,637.49
Derechos a Recibir Efectivo o Equivalentes	2,110,813.00	1,460,692.28	Documentos por Pagar a Corto Plazo	0.00	13,323,204.52
Derechos a Recibir Bienes o Servicios	62,741.37	66,074.70	Porción a Corto Plazo de la Deuda Pública a Largo Plazo	0.00	0.00
Inventarios	0.00	0.00	Títulos y Valores a Corto Plazo	0.00	0.00
Almacenes	0.00	0.00	Pasivos Diferidos a Corto Plazo	1,450,902.06	0.00
Estimación por Pérdida o Deterioro de Activos Circulantes	0.00	0.00	Fondos y Bienes de Terceros en Garantía y/o Administración a Corto Plazo	0.00	0.00
Otros Activos Circulantes	15,036,613.90	20,744,798.04	Provisiones a Corto Plazo	0.00	0.00
			Otros Pasivos a Corto Plazo	0.00	0.00
<b>Total de Activos Circulantes</b>			<b>Total de Pasivos Circulantes</b>	<b>45,633,933.33</b>	<b>55,439,902.01</b>
<b>Activo No Circulante</b>			<b>Pasivo No Circulante</b>		
Inversiones Financieras a Largo Plazo	0.00	0.00	Cuentas por Pagar a Largo Plazo	0.00	0.00
Derechos a Recibir Efectivo o Equivalentes a Largo Plazo	0.00	0.00	Documentos por Pagar a Largo Plazo	0.00	0.00
	0.00	0.00	Deuda Pública a Largo Plazo	0.00	0.00
Bienes Inmuebles, Infraestructura y Construcciones en Proceso	13,515,459.56	13,515,459.50	Pasivos Diferidos a Largo Plazo	0.00	0.00
			Fondos y Bienes de Terceros en Garantía y/o en Administración a Largo Plazo	0.00	0.00
Bienes Muebles	54,085,448.71	52,418,540.27			
Activos Intangibles	1,250,978.78	1,164,265.47	Provisiones a Largo Plazo	0.00	0.00
Depreciación, Deterioro y Amortización Acumulada de Bienes	-5,006,410.67	-2,148,811.53			
Activos Diferidos	89,100.00	89,100.00			
Estimación por Pérdida o Deterioro de Activos no Circulantes					
Otros Activos no Circulantes					
<b>Total de Activos No Circulantes</b>	<b>63,843,576.38</b>	<b>65,040,583.77</b>	<b>Total de Pasivos No Circulantes</b>	<b>0.00</b>	<b>0.00</b>
<b>Total de Activos</b>	<b>79,880,100.28</b>	<b>85,785,382.71</b>	<b>Total de Pasivo</b>	<b>45,633,933.33</b>	<b>55,439,902.01</b>
			<b>Hacienda Pública/Patrimonio</b>		
			<b>Hacienda Pública/Patrimonio Contribuido</b>		
			Aportaciones		
			Donaciones de Capital		
			Actualización de la Hacienda Pública/Patrimonio	50,230,187.29	51,555,112.53
			<b>Hacienda Pública/Patrimonio Generado</b>		
			Resultados del Ejercicio (Ahorro/ Desahorro)		
			Resultados de Ejercicios Anteriores	-27,827,345.88	-25,265,086.90
			Revalúos		
			Reservas		
			Rectificaciones de Resultados de Ejercicios Anteriores		
			<b>Exceso o Insuficiencia en la Actualización de la Hacienda Pública/Patrimonio</b>		
			Resultado por Posición Monetaria		
			Resultado por Tenencia de Activos no Monetarios		
			Ahorro/Desahorro	11,834,415.34	4,055,455.18
			<b>Total Hacienda Pública/Patrimonio</b>	<b>34,246,256.95</b>	<b>30,345,480.70</b>
			<b>Total de Pasivo y Hacienda Pública/Patrimonio</b>	<b>79,880,190.28</b>	<b>85,785,382.71</b>

PROF. REGINALDO DUARTE IÑIGO  
DIRECTOR GENERAL

LIC. SARAS MARTÍN MENDÍVIL CECEÑA  
SECRETARIO GRAL. ADMINISTRATIVO

Sistema Estatal de Evaluación  
Estado de Actividades  
Instituto de Formación Docente del Estado de Sonora  
Del 01 de Enero al 31 de Marzo de 2015

ETCA-1-01-A

(PESOS)

TRIMESTRE: PRIMERO 2015

	2015	2014
<b>INGRESOS Y OTROS BENEFICIOS</b>		
<b>Ingresos de la Gestión:</b>		
Impuestos	0.00	0.00
Cotas y Aportaciones de Seguridad Social	0.00	0.00
Contribuciones de Mejoras	0.00	0.00
Derechos	0.00	0.00
Productos de Tipo Corriente <sup>1</sup>	0.00	0.00
Aprovechamientos de Tipo Corriente	0.00	0.00
Ingresos por Venta de Bienes y Servicios	12,327,528.18	13,481,831.13
Ingresos no Comprendidos en las Fracciones de la Ley de Ingresos Causados en Ejercicios Fiscales Anteriores Pendientes de Liquidación o Pago	0.00	0.00
<b>Participaciones, Aportaciones, Transferencias, Asignaciones, Subsidios y Otras Ayudas</b>		
Participaciones y Aportaciones	10,922,113.88	1,126,008.87
Transferencia, Asignaciones, Subsidios y Otras Ayudas	12,657,020.00	30,121,561.20
<b>Otros Ingresos y Beneficios</b>		
Ingresos Financieros	601.42	6,955.79
Incremento por Variación de Inventarios	0.00	0.00
Disminución del Exceso de Estimaciones por Pérdida o Deterioro u Obsolescencia	0.00	0.00
Disminución del Exceso de Provisiones	0.00	0.00
Otros Ingresos y Beneficios Varios	0.00	0.00
<b>Total de Ingresos y Otros Beneficios</b>	<b>35,907,263.28</b>	<b>44,736,356.99</b>
<b>GASTOS Y OTRAS PÉRDIDAS</b>		
<b>Gastos de Funcionamiento</b>		
Servicios Personales	14,997,595.58	37,148,658.71
Materiales y Suministros	1,199,371.04	1,925,079.24
Servicios Generales	1,255,611.55	1,492,753.88
<b>Transferencia, Asignaciones, Subsidios y Otras Ayudas</b>		
Transferencias Internas y Asignaciones al Sector Público	0.00	0.00
Transferencias al Resto del Sector Público	0.00	0.00
Subsidios y Subvenciones	0.00	0.00
Ayudas Sociales	6,713,962.50	114,410.00
Pensiones y Jubilaciones	0.00	0.00
Transferencias a Fideicomisos, Mandatos y Contratos Análogos	0.00	0.00
Transferencias a la Seguridad Social	0.00	0.00
Donativos	0.00	0.00
Transferencias al Exterior	0.00	0.00
<b>Participaciones y Aportaciones</b>		
Participaciones	0.00	0.00
Aportaciones	0.00	0.00
Convenios	0.00	0.00
<b>Intereses, Comisiones y Otros Gastos de la Deuda Pública</b>		
Intereses de la Deuda Pública	0.00	0.00
Comisiones de la Deuda Pública	0.00	0.00
Gastos de la Deuda Pública	0.00	0.00
Costo por Coberturas	0.00	0.00
Apoyos Financieros	0.00	0.00
<b>Otros Gastos y Pérdidas Extraordinarias</b>		
Estimaciones, Depreciaciones, Deterioros, Obsolescencia y Amortizaciones	-93,692.72	0.00
Provisiones	0.00	0.00
Disminución de Inventarios	0.00	0.00
Aumento por Insuficiencia de Estimaciones por Pérdida o Deterioro y Obsolescencia	0.00	0.00
Aumento por Insuficiencia de Provisiones	0.00	0.00
Otros Gastos	0.00	0.00
<b>Inversión Pública</b>		
Inversión Pública no Capitalizable	0.00	0.00
<b>Total de Gastos y Otras Pérdidas</b>	<b>24,072,847.94</b>	<b>40,680,901.83</b>
<b>Resultados del Ejercicio (Ahorro/Desahorro)</b>	<b>11,834,415.34</b>	<b>4,055,455.16</b>

<sup>1</sup> No se incluyen: Utilidades e Intereses. Por regla de presentación se revelan como Ingresos Financieros.

PROF. REGINALDO DUARTE INÍGO  
DIRECTOR GENERAL

LIC. SABÁS MARTÍN MENDÍVIL CECENA  
SECRETARIO GRAL. ADMINISTRATIVO

**Sistema Estatal de Evaluación**  
**Flujo de Efectivo**  
**Instituto de Formación Docente del Estado de Sonora**  
**al 31 de Marzo del 2015**  
**(PESOS)**

**ETCA-I-01-B**

**TRIMESTRE: PRIMERO DE 2015**

Concepto	2014	2013
<b>Flujos de Efectivo de las Actividades de Operación</b>	<b>50,687,327.68</b>	<b>44,736,356.99</b>
Origen		
Impuestos	0.00	0.00
Cuotas y Aportaciones de Seguridad Social	0.00	0.00
Contribuciones de mejoras	0.00	0.00
Derechos	0.00	0.00
Productos de Tipo Corriente	0.00	0.00
Aprovechamientos de Tipo Corriente	0.00	0.00
Ingresos por Venta de Bienes y Servicios	12,327,528.18	13,481,831.13
Ingresos no Comprendidos en las Fracciones de la Ley de Ingresos Causados en Ejercicios Fiscales Anteriores Pendientes de Liquidación o Pago	0.00	0.00
Participaciones y Aportaciones	10,922,113.68	1,126,008.87
Transferencias, Asignaciones y Subsidios y Otras Ayudas	12,657,020.00	30,121,561.20
Otros Orígenes de Operación	14,780,665.82	6,955.79
Aplicación	<b>39,377,434.76</b>	<b>41,355,835.26</b>
Servicios Personales	14,997,595.58	37,148,658.71
Materiales y Suministros	1,199,371.04	1,925,079.24
Servicios Generales	1,255,611.55	1,492,753.88
Transferencias Internas y Asignaciones al Sector Público	0.00	0.00
Transferencias al resto del Sector Público	0.00	0.00
Subsidios y Subvenciones	0.00	0.00
Ayudas Sociales	6,713,962.50	114,410.00
Pensiones y Jubilaciones	0.00	0.00
Transferencias a Fideicomisos, Mandatos y Contratos Análogos	0.00	0.00
Transferencias a la Seguridad Social	0.00	0.00
Donativos	0.00	0.00
Transferencias al Exterior	0.00	0.00
Participaciones	0.00	0.00
Aportaciones	0.00	0.00
Convenios	0.00	0.00
Otras Aplicaciones de Operación	15,210,894.10	674,933.43
<b>Flujos Netos de Efectivo por Actividades de Operación</b>	<b>11,309,892.92</b>	<b>3,380,521.73</b>
<b>Flujos de Efectivo de las Actividades de Inversión</b>		
Origen	0.00	0.00
Bienes Inmuebles, Infraestructura y Construcciones en Proceso	0.00	0.00
Bienes Muebles	0.00	0.00
Otros Orígenes de Inversión	0.00	0.00
Aplicación	<b>3,806.86</b>	<b>19,550.33</b>
Bienes Inmuebles, Infraestructura y Construcciones en Proceso	0.00	0.00
Bienes Muebles	3,806.86	19,550.33
Otras Aplicaciones de Inversión	0.00	0.00
<b>Flujos Netos de Efectivo por Actividades de Inversión</b>	<b>3,806.86</b>	<b>19,550.33</b>
<b>Flujo de Efectivo de las Actividades de Financiamiento</b>		
Origen		
Endeudamiento Neto	0.00	0.00
Interno	0.00	0.00
Externo	0.00	0.00
Otros Orígenes de Financiamiento	0.00	0.00
Aplicación		
Servicios de la Deuda	0.00	0.00
Interno	0.00	0.00
Externo	0.00	0.00
Otras Aplicaciones de Financiamiento	0.00	0.00
<b>Flujos netos de Efectivo por Actividades de Financiamiento</b>	<b>0.00</b>	<b>0.00</b>
<b>Incremento/Disminución Neta en el Efectivo y Equivalentes al Efectivo</b>	<b>11,306,086.06</b>	<b>3,360,971.40</b>
<b>Efectivo y Equivalentes al Efectivo al Inicio del Ejercicio</b>	<b>2,456,973.41</b>	<b>15,825,060.56</b>
<b>Efectivo y Equivalentes al Efectivo al Final del Ejercicio</b>	<b>13,763,059.47</b>	<b>19,186,031.96</b>

PROF. REGINALDO DUARTE INIGO  
DIRECTOR GENERAL

LIC. SABÁS MARTÍN MENDIVIL CECENA  
SECRETARIO GERAL ADMINISTRATIVO

**Sistema Estatal de Evaluación**  
**Estado de Variación en la Hacienda Pública**  
**Instituto de Formación Docente del Estado de Sonora**  
**al 31 de Marzo de 2015**  
**(PESOS)**

ETCA-I-02

**TRIMESTRE: PRIMERO DE 2015**

Concepto	Hacienda Pública / Patrimonio Contribuido	Hacienda Pública / Patrimonio Generado de Ejercicio Anteriores	Hacienda Pública / Patrimonio Generado del Ejercicio	Ajustes por Cambios de Valor	Total
<b>Rectificaciones de Resultados de Ejercicios Anteriores</b>					
<b>Patrimonio Neto Inicial Ajustado del Ejercicio</b>					
Aportaciones	0.00	0.00	0.00	0.00	0.00
Donaciones de Capital	0.00	0.00	0.00	0.00	0.00
Actualización de la Hacienda Pública/Patrimonio	50,239,187.29	0.00	0.00	0.00	50,239,187.29
<b>Variaciones de la Hacienda Pública / Patrimonio Neto del Ejercicio</b>					
Resultados del Ejercicio (Ahorro/Desahorro)	0.00	-15,846,856.55	0.00	0.00	-15,846,856.55
Resultados de Ejercicios Anteriores	0.00	-25,303,753.65	13,323,264.52	0.00	-11,980,469.13
Revalúos	0.00	0.00	0.00	0.00	0.00
Reservas	0.00	0.00	0.00	0.00	0.00
<b>Hacienda Pública / Patrimonio Neto Final del Ejercicio 2014</b>	50,239,187.29	-41,150,610.20	13,323,264.52	0.00	22,411,841.61
<b>Cambios en la Hacienda Pública / Patrimonio Neto del Ejercicio 2015</b>					
Aportaciones	0.00	0.00	0.00	0.00	0.00
Donaciones de Capital	0.00	0.00	0.00	0.00	0.00
Actualización de la Hacienda Pública/Patrimonio	0.00	0.00	0.00	0.00	0.00
<b>Variaciones de la Hacienda Pública / Patrimonio Neto del Ejercicio</b>					
Resultados del Ejercicio (Ahorro/Desahorro)	0.00	0.00	11,834,415.34	0.00	11,834,415.34
Resultados de Ejercicios Anteriores	0.00	0.00	0.00	0.00	0.00
Revalúos	0.00	0.00	0.00	0.00	0.00
Reservas	0.00	0.00	0.00	0.00	0.00
<b>Saldo Neto en la Hacienda Pública / Patrimonio 2015</b>	50,239,187.29	-41,150,610.20	25,157,679.86	0.00	34,246,256.95

PROF. REGINALDO DUARTE ÍÑIGO  
DIRECTOR GENERAL

LIC. SABÁS MARTÍN MENDÍVIL CECEÑA  
SECRETARIO GRAL. ADMINISTRATIVO

Sistema Estatal de Evaluación  
Estado de Cambios en la Situación Financiera  
Instituto de Formación Docente del Estado de Sonora  
al 31 de Marzo de 2015  
(PESOS)

ETCA-I-03

TRIMESTRE: PRIMERO DE 2015

	<u>Origen</u> (2015 - 2014)	<u>Aplicación</u>
<b>Activo</b>		
<b>Activo Circulante</b>	-	+
Efectivo y Equivalentes	5,422,972.49	0.00
Derechos a Recibir Efectivo o Equivalentes	0.00	650,120.78
Derechos a Recibir Bienes o Servicios	35,333.33	0.00
Inventario	0.00	0.00
Almacenes	0.00	0.00
Estimación por Pérdida o Deterioro de Activos Circulantes	0.00	0.00
Otros Activos Circulantes	0.00	0.00
<b>Activo No Circulante</b>		
Inversiones Financieras a Largo Plazo	0.00	0.00
Derechos a Recibir Efectivo o Equivalentes a Largo Plazo	0.00	0.00
Bienes Inmuebles, Infraestructura y Construcciones en Proceso	0.00	0.00
Bienes Muebles	0.00	1,666,908.44
Activos Intangibles	0.00	95,683.31
Depreciación, Deterioro y Amortización Acumulada de Bienes	2,859,599.14	0.00
Activos Diferidos	0.00	0.00
Estimación por Pérdida o Deterioro de Activos no Circulantes	0.00	0.00
Otros Activos no Circulantes	0.00	0.00
<b>Pasivo</b>		
<b>Pasivo Circulante</b>	(2015 - 2014)	
Cuentas por Pagar a Corto Plazo	2,066,393.76	0.00
Documentos por Pagar a Corto Plazo	0.00	13,323,264.52
Porción a Corto Plazo de la Deuda Pública a Largo Plazo	0.00	0.00
Títulos y Vales a Corto Plazo	0.00	0.00
Pasivos Diferidos a Corto Plazo	1,450,902.08	0.00
Fondos y Bienes de Terceros en Garantía y/o Administración a Corto Plazo	0.00	0.00
Provisiones a Corto Plazo	0.00	0.00
Otros Pasivos a Corto Plazo	0.00	0.00
<b>Pasivo No Circulante</b>		
Cuentas por Pagar a Largo Plazo	0.00	0.00
Documentos por Pagar a Largo Plazo	0.00	0.00
Deuda Pública a Largo Plazo	0.00	0.00
Pasivos Diferidos a Largo Plazo	0.00	0.00
Fondos y Bienes de Terceros en Garantía y/o en Administración a Largo Plazo	0.00	0.00
Provisiones a Largo Plazo	0.00	0.00
<b>HACIENDA PUBLICA/PATRIMONIO</b>	(2015 - 2014)	
<b>Hacienda Pública/Patrimonio Contribuido</b>	+	-
Aportaciones	0.00	0.00
Donaciones de Capital	0.00	0.00
Actualización de la Hacienda Pública/Patrimonio	0.00	1,315,925.24
<b>Hacienda Pública/Patrimonio Generado</b>		
Resultados del Ejercicio (Ahorro/ Desahorro)	7,778,960.18	0.00
Resultados de Ejercicios Anteriores	0.00	2,562,258.69
Revalúos	0.00	0.00
Reservas	0.00	0.00
Rectificaciones de Resultados de Ejercicios Anteriores		
<b>Excesos o Insuficiencia en la Actualización de la Hacienda Pública/Patrimonio</b>		
Resultado por Posición Monetaria	0.00	0.00
Resultado por Tenencia de Activos no Monetarios	0.00	0.00
<b>Total</b>	<b>9,614,160.98</b>	<b>19,614,160.98</b>

PROF. REGINALDO DUARTE IÑIGO  
DIRECTOR GENERAL


LIC. SABAS MARTÍN MENDÍVAL CECEÑA  
SECRETARIO GRAL. ADMINISTRATIVO

Sistema Estatal de Evaluación  
Informe sobre Pasivos Contingentes  
Instituto de Formación Docente del Estado de Sonora  
al 31 de Marzo de 2015  
(PESOS)

ETCA-I-04


TRIMESTRE: PRIMERO DE 2015

El marco prestacional del personal adscrito a los subsistemas de educación media superior y superior (Normales Federales y Universidad Pedagógica Nacional, entre otros) contempla diversas obligaciones de pago asociadas a la obtención de posgrados del personal docente, así como gratificaciones por jubilación, retiro y defunción. Sin embargo, estas obligaciones de pago no son cuantificables por periodo específico ni provisionables financieramente, ya que no es posible prever su cuantía ni su liquidación en un marco temporal dado, al estar condicionadas al ejercicio voluntario de las prerrogativas que las generan (retiro, jubilación y obtención de posgrados académicos); y, en su caso, al fallecimiento fortuito de personal activo en un ejercicio dado.



---

PROF. REGINALDO DUARTE INIGO  
DIRECTOR GENERAL



---

LIC. SABÁS MARTÍN MENDIÁN CECENA  
SECRETARIO GRAL. ADMINISTRATIVO

**Sistema Estatal de Evaluación**  
**Notas a los Estados Financieros**  
**INSTITUTO DE FORMACION DOCENTE DEL ESTADO DE SONORA**  
**al 31 de Marzo de 2015**  
**(PESOS)**

ETCA-I-05

TRIMESTRE: PRIMERO DE 2015

**NOTAS DE DESGLOSE:**

Información Contable

1. Notas al Estado de Situación Financiera

**ACTIVO**

Efectivo y Equivalente:

1.-Este rubro al 31 de Marzo de 2015 y 2014 está integrado de la siguiente forma:

	2015	2014
Efectivo	31,000.00	29,000.00
Bancos/Tesorería	13,732,059.47	19,157,031.96
Inversiones Temporales (Hasta 3 meses)		

Derechos a recibir efectivo y equivalentes:

2 y 3.-Este rubro al 31 de Marzo de 2015 y 2014 está integrado según su fecha de vencimiento de la siguiente forma:

	360 días	180 días	90 días
Cuentas por Cobrar a Corto Plazo	534,830.06	0	0
Deudores Diversos por Cobrar a Corto Plazo	120,170.90	41,754.70	1,414,057.40
Anticipo a Proveedores por Adquisición de Bienes y Prestación de Servicios a Corto Plazo	62,741.37	0	0

Bienes disponibles para su transformación o Consumo (Inventarios).

4.- No aplica

5.- No aplica

Inversiones Financieras

6.- No aplica

7.- No aplica

Bienes Muebles, Inmuebles e Intangibles:

Este rubro está integrado al 31 de Marzo de 2015 y 2014 como sigue:

	2015	2014
Edificios no Habitacionales	10,920,169.13	10,920,169.13
Construcciones en Proceso en Bienes de Dominio Público	2,595,290.43	2,595,290.43
Mobiliario y Equipo de Administración	34,730,428.58	33,662,489.18
Mobiliario y Equipo Educativo y Recreativo	12,056,771.04	11,895,214.54
Equipo de Transporte	4,402,145.81	4,612,145.81
Maquinaria, Otros Equipos y Herramientas	2,455,695.47	1,808,282.92
Colecciones, Obras de Arte y Objetos Valiosos	440,407.82	440,407.82
Software	1,259,978.78	1,164,295.47
Depreciación Acumulada de Bienes Inmuebles	-0.01	-139,961.14
Depreciación Acumulada de Bienes Muebles	-5,006,410.66	-2,006,850.39
Derechos sobre Bienes en Régimen de Arrendamiento Financiero	89,100.00	89,100.00

8.- El método de depreciación que se está utilizando es el de los lineamientos del CONAC, las tasas aplicadas son el 10%

9.- No aplica.

Estimaciones y Deterioros

10.- No aplica

Otros Activos

11.- No aplica.

**PASIVO**

Este rubro se integra al 31 de Marzo de 2015 y 2014 por las siguientes partidas:

	2015	2014
--	------	------



**Sistema Estatal de Evaluación**  
**Notas a los Estados Financieros**  
**INSTITUTO DE FORMACION DOCENTE DEL ESTADO DE SONORA**  
**al 31 de Marzo de 2015**  
**(PESOS)**

ETCA-I-05

**TRIMESTRE: PRIMERO DE 2015**

Servicios Personales por Pagar a Corto Plazo	2,505,180.15	2,637,801.57
Proveedores por Pagar a Corto Plazo	2,179,506.58	805,051.16
Participaciones y Aportaciones por Pagar a Corto		12,966,399.85
Retenciones y Contribuciones por Pagar a Corto Plazo	38,918,093.68	25,132,175.60
Otras Cuentas por Pagar a Corto Plazo	580,250.84	575,209.31
Otros Documentos por Pagar a Corto Plazo		13,323,264.52
Ingresos Cobrados por Adelantado a Corto Plazo	1,450,902.08	

**Notas al Estado de Actividades**

Este rubro al 31 de Marzo de 2015 y 2014 se integra como sigue:

**INGRESO**

- 1.- 12, 327,528.18 y 13,481,831.13 corresponden a ingresos propios recaudados en las Unidades Académicas por el cobro de
- 2.- 601.42 y 6,955.79 corresponden a intereses ganados por el manejo financiero en las cuentas del instituto y sus Unidades.

**GASTO**

- 1.-Trasferencias, Asignaciones, subsidios y otra ayudas, el monto de 6,713,962.50 y 114,410.00 que se refleja en este rubro

**Notas al Estado de Variación en la Hacienda Pública**

- 1.- Las modificaciones al resultado de ejercicios anteriores por un monto de 13,323,264.52 corresponde a la cancelación por
- 2.- Los montos que modifican el patrimonio generado son de procedencia federal para proyectos específicos autorizados a

**Notas al Estado de Flujo de Efectivo**

**Efectivo y equivalentes**

- 1.- El análisis de los saldos inicial y final que figuran en la última parte del Estado de flujo de Efectivo en la cuenta de efectivo

	2015	2014
Efectivo	310,000.00	29,000.00
Bancos/Tesorería	13,732,059.47	19,157,031.96
Efectivo en Bancos-Dependencias	0	0
Inversiones Temporales (Hasta 3 meses)	0	0
Fondos con afectación específica	0	0
Depósitos de fondos de terceros y otros	0	0
<b>Total de Efectivo y Equivalentes</b>	<b>13,763,059.47</b>	<b>19,186,031.96</b>

- 2.- Se adquirieron durante el ejercicio 2015 Bienes Muebles por un monto de 2,998,577.15, dichos muebles no fueron
- 3.-Conciliación de los Flujos de Efectivo Netos de las Actividades de Operación y la cuenta de Ahorro/Desahorro antes de

	2015	2014
Ahorro/Desahorro antes de rubros Extraordinarios	11,834,415.34	4,055,455.16
Movimientos de partidas (o rubros) que no afectan al efectivo.		
Depreciación	-93,692.72	0
Amortización		0
Incremento en las Provisiones	0	0
Incremento en inversiones producido por revaluación	0	0
Ganancia/pérdida en venta de propiedad, planta y equipo	0	0
Incremento en cuentas por cobrar	0	0
Partidas extraordinarias	0	0

**Sistema Estatal de Evaluación**  
**Notas a los Estados Financieros**  
**INSTITUTO DE FORMACION DOCENTE DEL ESTADO DE SONORA**  
**al 31 de Marzo de 2015**  
**(PESOS)**

ETCA-I-05

**TRIMESTRE: PRIMERO DE 2015**

**NOTAS DE MEMORIA**

**Contables**

No se llevan registros en cuentas de orden.

**Presupuestales**

Cuentas de Ingreso

Cuentas de Egresos

**III.-NOTAS DE GESTIÓN ADMINISTRATIVA**

**1.-INTRODUCCION.-**

**2.-PANORAMA ECONOMICO Y FINANCIERO.**

El Patrimonio del Instituto estará constituido por las aportaciones, bienes muebles e inmuebles y demás ingresos que los

**3.-AUTORIZACIÓN E HISTORIA**

El Instituto de Formación Docente del Estado de Sonora (IFODES), fue creado como un Organismo descentralizado de la

El IFODES tiene su origen en el Centro Pedagógico del Estado de Sonora (CEPES), creado como un órgano desconcentrado

**4.-ORGANIZACIÓN Y OBJETO SOCIAL.-**

**a) Objeto social.**

El Instituto de Formación Docente del Estado de Sonora tendrá como Objeto, ejercer la rectoría de la formación inicial y

**b) Principal actividad**

Impartir las carreras de docencia profesional de los distintos tipos, niveles y modalidades de educación en los grados y

**c) Ejercicio fiscal.**

2015

**d) Régimen jurídico.**

Organismo descentralizado de la Administración Pública Estatal, CM personalidad jurídica y patrimonio propios, sectorizado a

**e) Consideraciones fiscales del ente.**

Persona Moral con fines no lucrativos, retenedor de ISR de Sueldos y Salarios, ISR por honorarios de prestación de servicios

**f) Estructura organizacional básica.**

**Junta Directiva**

Director General

Secretario General Académico

Secretario General Administrativo

Secretario Técnico Jurídico

Titular de la Unidad de Planeación

Titular de la Unidad de Sistemas de Información

Titular de la Unidad de Vinculación y Extensión

Coordinación General de Formación Inicial

Coordinación General de Investigación, Desarrollo y Posgrado

Coordinación General de Formación Continua

Coordinación General de Finanzas

Coordinación General de Recursos Materiales y Servicios

Coordinación General de Recursos Humanos

Coordinador de Área de Asunto Jurídicos

Coordinador de Área de Planeación y Programación

Coordinador de Área de Informática

Coordinador de Área de Desarrollo Académico

Coordinador de Área de Seguimiento y Evaluación

Coordinador de Área de Investigación Educativa

Coordinador de Área de Diseño e Innovación Educativa

Coordinador de Área de Gestión y Posgrado

Coordinador de Área de Evaluación, Actualización y Acreditación

Coordinador de Área Académica

Coordinador de Área de Centros de Maestros

Coordinador de Área de Servicios Escolares

Coordinador de Área de Apoyo y Gestión Académica

Coordinador de Área de Contabilidad

Coordinador de Área de Nóminas

Coordinador de Área de Inventarios

Coordinador de Área de Recursos Materiales y Servicios

Coordinador de Área de Obras

Coordinador de Área de Servicios Generales

Coordinador de Área de Recursos Humanos

**Sistema Estatal de Evaluación**  
**Notas a los Estados Financieros**  
**INSTITUTO DE FORMACION DOCENTE DEL ESTADO DE SONORA**  
**al 31 de Marzo de 2015**  
**(PESOS)**

ETCA-I-05

**TRIMESTRE: PRIMERO DE 2015**

Coordinador de oficina de Sistematización de Proyectos Administrativos  
Coordinador de oficina de Programación y Presupuesto  
Coordinador de oficina de Evaluación y Estadística  
Coordinador de oficina de Vinculación y Eventos  
Coordinador de oficina de Fortalecimiento Institucional  
Coordinador de oficina de Evaluación Educativa  
Coordinador de oficina de Seguimiento Académico en Posgrado  
Coordinador de oficina de Profesionalización  
Coordinador de oficina de Capacitación y Actualización  
Coordinador de oficina de Recursos Materiales

g) Fideicomisos, mandatos y análogos de los cuales es fideicomitente o fideicomisario.

No Aplica.

**5.-BASES DE PREPARACION DE LOS ESTADOS FINANCIEROS**

Los Estados Financieros y sus Notas fueron elaborados de acuerdo a la normatividad emitida por el Consejo Nacional de La Información contable que presenta el Instituto es en base a los documentos técnicos normativos que fueron emitidos por el Consejo de La normatividad supletoria que se utiliza, es aplicar las reglas de operación emitidas específicamente para cada uno de los Características del Sistema de Contabilidad

El sistema contable que utiliza el Instituto es un desarrollo propio que tiene como finalidad informar sobre las operaciones

**6.-POLITICAS DE CONTABILIDAD SIGNIFICATIVAS.-**

Las políticas de registro están basadas en la reglamentación de la ley General de Contabilidad Gubernamental y las normas

a).- No se han realizado actualización en valores de activos, pasivos y Hacienda Pública y/o patrimonio.

b).-No aplica.

c).-No aplica.

d).-No aplica.

e).- No aplica.

f).- No hay Provisiones.

g).-No hay Reservas.

h).- No hubo cambio en políticas contables y las correcciones de errores que se realizan son por cambios de partidas y se

i).- No se realizaron reclasificaciones.

j).- No realizan depuración y cancelación de saldos.

**7.- POSICION EN MONEDA EXTRANJERA Y PROTECCION POR RIESGO CAMBIARIO.-**

a).- No existen activos en moneda extranjera.

b).- No existen pasivos en moneda extranjera.

c).- No existe posición en moneda extranjera.

d).- No aplica (tipo de cambio).

e).- No aplica (equivalente en moneda nacional).

**8.- REPORTE ANALITICO DEL ACTIVO.**

a).- El porcentaje de depreciación utilizado es el 10% para Bienes muebles y 33.3% para equipo de computo.

b).- No se han realizado cambios en el porcentaje de depreciación de los activos.

c).- No se capitalizaron gastos en el ejercicio.

d).-No aplica, debido a que no hubo inversiones financieras.

e).- No aplica.

f).- No existen bienes en garantía, litigios, etc.

g).- No aplica.

h).- No existe administración de activos.

**9.- FIDEICOMISOS, MANDATOS Y ANÁLOGOS.**

a).- No existen fideicomisos, mandatos y análogos

b).- No aplica.

**10.- REPORTE DE RECAUDACIÓN.-**

**11.- INFORMACION SOBRE LA DEUDA Y REPORTE ANALITICO DE LA DEUDA.-**

a).- No aplica, el Instituto no cuenta con deuda pública.

b).- no aplica.

**12.- CALIFICACIONES OTORGADAS.**

El Instituto no ha sido sujeto a ninguna calificación crediticia.

**Sistema Estatal de Evaluación**  
**Notas a los Estados Financieros**  
**INSTITUTO DE FORMACION DOCENTE DEL ESTADO DE SONORA**  
**al 31 de Marzo de 2015**  
**(PESOS)**

ETCA-I-05

**TRIMESTRE: PRIMERO DE 2015**

**13.- PROCESO DE MEJORA.**

- a).- Se realizan auditorías internas y externas al Instituto.
- b).- Se tiene Buzón de quejas y sugerencias dentro del Instituto.
- c).- Se cuenta con el sistema de gestión de calidad ISO-9001

**14.- INFORMACION POR SEGMENTOS.**

No aplica.

**15.- EVENTOS POSTERIORES AL CIERRE.**


No se realizaron registros posteriores al cierre.

**16.- PARTES RELACIONADAS.**

No aplica.

**17.- RESPONSABILIDAD SOBRE LA PRESENTACION RAZONABLE DE LOS ESTADOS FINANCIEROS.**

Los funcionarios que rubrican los presentes Estados financieros declaran "Bajo protesta de decir verdad declaramos que los



---

PROF. REGINALDO DUARTE ÍÑIGO  
DIRECTOR GENERAL



---

LIC. SABÁS MARTÍN MENDÍVIL CECEÑA  
SECRETARIO GRAL. ADMINISTRATIVO

**Sistema Estatal de Evaluación**  
**Notas a los Estados Financieros**  
**INSTITUTO DE FORMACION DOCENTE DEL ESTADO DE SONORA**  
**al 31 de Marzo de 2015**  
**(PESOS)**

ETCA-I-05

**TRIMESTRE: PRIMERO DE 2015**

**NOTAS DE DESGLOSE:**

**Información Contable**

**1. Notas al Estado de Situación Financiera**

**ACTIVO**

**Efectivo y Equivalente:**

1.-Este rubro al 31 de Marzo de 2015 y 2014 está integrado de la siguiente forma:

	2015	2014
Efectivo	31,000.00	29,000.00
Bancos/Tesorería	13,732,059.47	19,157,031.96
Inversiones Temporales (Hasta 3 meses)		

**Derechos a recibir efectivo y equivalentes:**

2 y 3.-Este rubro al 31 de Marzo de 2015 y 2014 está integrado según su fecha de vencimiento de la siguiente forma:

	360 días	180 días	90 días
Cuentas por Cobrar a Corto Plazo	534,830.06	0	0
Deudores Diversos por Cobrar a Corto Plazo	120,170.90	41,754.70	1,414,057.40
Anticipo a Proveedores por Adquisición de Bienes y Prestación de Servicios a Corto Plazo	62,741.37	0	0

**Bienes disponibles para su transformación o Consumo (Inventarios).**

4.- No aplica

5.- No aplica

**Inversiones Financieras.**

6.- No aplica

7.- No aplica

**Bienes Muebles, Inmuebles e Intangibles:**

Este rubro está integrado al 31 de Marzo de 2015 y 2014 como sigue:

	2015	2014
Edificios no Habitacionales	10,920,169.13	10,920,169.13
Construcciones en Proceso en Bienes de Dominio Público	2,595,290.43	2,595,290.43
Mobiliario y Equipo de Administración	34,730,428.58	33,662,489.18
Mobiliario y Equipo Educativo y Recreativo	12,056,771.04	11,895,214.54
Equipo de Transporte	4,402,145.81	4,612,145.81
Maquinaria, Otros Equipos y Herramientas	2,455,695.47	1,808,282.92
Colecciones, Obras de Arte y Objetos Valiosos	440,407.82	440,407.82
Software	1,259,978.78	1,164,295.47
Depreciación Acumulada de Bienes Inmuebles	-0.01	-139,961.14
Depreciación Acumulada de Bienes Muebles	-5,006,410.66	-2,006,850.39
Derechos sobre Bienes en Régimen de Arrendamiento Financiero	89,100.00	89,100.00

8.- El método de depreciación que se está utilizando es el de los lineamientos del CONAC, las tasas aplicadas son el 10%

9.- No aplica.

**Estimaciones y Deterioros**

10.- No aplica

**Otros Activos**

11.- No aplica.

**PASIVO**

Este rubro se integra al 31 de Marzo de 2015 y 2014 por las siguientes partidas:

	2015	2014

**Sistema Estatal de Evaluación**  
**Notas a los Estados Financieros**  
**INSTITUTO DE FORMACION DOCENTE DEL ESTADO DE SONORA**  
**al 31 de Marzo de 2015**  
**(PESOS)**

ETCA-I-05

**TRIMESTRE: PRIMERO DE 2015**

Servicios Personales por Pagar a Corto Plazo	2,505,180.15	2,637,801.57
Proveedores por Pagar a Corto Plazo	2,179,506.58	805,051.16
Participaciones y Aportaciones por Pagar a Corto		12,966,399.85
Retenciones y Contribuciones por Pagar a Corto Plazo	38,918,093.68	25,132,175.60
Otras Cuentas por Pagar a Corto Plazo	580,250.84	575,209.31
Otros Documentos por Pagar a Corto Plazo		13,323,264.52
Ingresos Cobrados por Adelantado a Corto Plazo	1,450,902.08	

**Notas al Estado de Actividades**

Este rubro al 31 de Marzo de 2015 y 2014 se integra como sigue:

**INGRESO**

- 1.- 12,327,528.18 y 13,481,831.13 corresponden a ingresos propios recaudados en las Unidades Académicas por el cobro de
- 2.- 601.42 y 6,955.79 corresponden a intereses ganados por el manejo financiero en las cuentas del instituto y sus Unidades.

**GASTO**

- 1.-Trasferencias, Asignaciones, subsidios y otra ayudas, el monto de 6,713,962.50 y 114,410.00 que se refleja en este rubro.

**Notas al Estado de Variación en la Hacienda Pública**

- 1.- Las modificaciones al resultado de ejercicios anteriores por un monto de 13,323,264.52 corresponde a la cancelación por
- 2.- Los montos que modifican el patrimonio generado son de procedencia federal para proyectos específicos autorizados a

**Notas al Estado de Flujo de Efectivo**

**Efectivo y equivalentes**

- 1.- El análisis de los saldos inicial y final que figuran en la última parte del Estado de flujo de Efectivo en la cuenta de efectivo

	2015	2014
Efectivo	310,000.00	29,000.00
Bancos/Tesorería	13,732,059.47	19,157,031.96
Efectivo en Bancos-Dependencias	0	0
Inversiones Temporales (Hasta 3 meses)	0	0
Fondos con afectación específica	0	0
Depósitos de fondos de terceros y otros	0	0
<b>Total de Efectivo y Equivalentes</b>	<b>13,763,059.47</b>	<b>19,186,031.96</b>

- 2.- Se adquirieron durante el ejercicio 2015 Bienes Muebles por un monto de 2,998,577.15, dichos muebles no fueron
- 3.- Conciliación de los Flujos de Efectivo Netos de las Actividades de Operación y la cuenta de Ahorro/Desahorro antes de

	2015	2014
Ahorro/Desahorro antes de rubros Extraordinarios	11,834,415.34	4,055,455.16
Movimientos de partidas (o rubros) que no afectan al efectivo.		
Depreciación	-93,692.72	0
Amortización		0
Incremento en las Provisiones	0	0
Incremento en inversiones producido por revaluación	0	0
Ganancia/pérdida en venta de propiedad, planta y equipo	0	0
Incremento en cuentas por cobrar	0	0
Partidas extraordinarias	0	0

**Sistema Estatal de Evaluación**  
**Notas a los Estados Financieros**  
**INSTITUTO DE FORMACION DOCENTE DEL ESTADO DE SONORA**  
**al 31 de Marzo de 2015**  
**(PESOS)**

ETCA-I-05

**TRIMESTRE: PRIMERO DE 2015**

**NOTAS DE MEMORIA**

**Contables**

No se llevan registros en cuentas de orden.

**Presupuestales**

Cuentas de Ingreso

Cuentas de Egresos

**III.-NOTAS DE GESTIÓN ADMINISTRATIVA**

**1.-INTRODUCCION.-**

**2.-PANORAMA ECONÓMICO Y FINANCIERO.**

El Patrimonio del Instituto estará constituido por las aportaciones, bienes muebles e inmuebles y demás ingresos que los

**3.-AUTORIZACIÓN E HISTORIA**

El Instituto de Formación Docente del Estado de Sonora (IFODES), fue creado como un Organismo descentralizado de la El IFODES tiene su origen en el Centro Pedagógico del Estado de Sonora (CEPES), creado como un órgano desconcentrado

**4.-ORGANIZACIÓN Y OBJETO SOCIAL.-**

**a) Objeto social.**

El Instituto de Formación Docente del Estado de Sonora tendrá como Objeto, ejercer la rectoría de la formación inicial y

**b) Principal actividad**

Impartir las carreras de docencia profesional de los distintos tipos, niveles y modalidades de educación en los grados y

**c) Ejercicio fiscal.**

2015

**d) Régimen jurídico.**

Organismo descentralizado de la Administración Pública Estatal, CM personalidad jurídica y patrimonio propios, sectorizado a

**e) Consideraciones fiscales del ente.**

Persona Moral con fines no lucrativos, retenedor de ISR de Sueldos y Salarios, ISR por honorarios de prestación de servicios

**f) Estructura organizacional básica.**

Junta Directiva

Director General

Secretario General Académico

Secretario General Administrativo

Secretario Técnico Jurídico

Titular de la Unidad de Planeación

Titular de la Unidad de Sistemas de Información

Titular de la Unidad de Vinculación y Extensión

Coordinación General de Formación Inicial

Coordinación General de Investigación, Desarrollo y Posgrado

Coordinación General de Formación Continua

Coordinación General de Finanzas

Coordinación General de Recursos Materiales y Servicios

Coordinación General de Recursos Humanos

Coordinador de Área de Asunto Jurídicos

Coordinador de Área de Planeación y Programación

Coordinador de Área de Informática

Coordinador de Área de Desarrollo Académico

Coordinador de Área de Seguimiento y Evaluación

Coordinador de Área de Investigación Educativa

Coordinador de Área de Diseño e Innovación Educativa

Coordinador de Área de Gestión y Posgrado

Coordinador de Área de Evaluación, Actualización y Acreditación

Coordinador de Área Académica

Coordinador de Área de Centros de Maestros

Coordinador de Área de Servicios Escolares

Coordinador de Área de Apoyo y Gestión Académica

Coordinador de Área de Contabilidad

Coordinador de Área de Nóminas

Coordinador de Área de Inventarios

Coordinador de Área de Recursos Materiales y Servicios

Coordinador de Área de Obras

Coordinador de Área de Servicios Generales

Coordinador de Área de Recursos Humanos

**Sistema Estatal de Evaluación**  
**Notas a los Estados Financieros**  
**INSTITUTO DE FORMACION DOCENTE DEL ESTADO DE SONORA**  
**al 31 de Marzo de 2015**  
**(PESOS)**

ETCA-I-05

**TRIMESTRE: PRIMERO DE 2015**

Coordinador de oficina de Sistematización de Proyectos Administrativos  
Coordinador de oficina de Programación y Presupuesto  
Coordinador de oficina de Evaluación y Estadística  
Coordinador de oficina de Vinculación y Eventos  
Coordinador de oficina de Fortalecimiento Institucional  
Coordinador de oficina de Evaluación Educativa  
Coordinador de oficina de Seguimiento Académico en Posgrado  
Coordinador de oficina de Profesionalización  
Coordinador de oficina de Capacitación y Actualización  
Coordinador de oficina de Recursos Materiales

g) Fideicomisos, mandatos y análogos de los cuales es fideicomitente o fideicomisario.

No Aplica.

**5.-BASES DE PREPARACION DE LOS ESTADOS FINANCIEROS**

Los Estados Financieros y sus Notas fueron elaborados de acuerdo a la normatividad emitida por el Consejo Nacional de La Información contable que presenta el Instituto es en base a los documentos técnicos normativos que fueron emitidos por el Consejo de La normatividad supletoria que se utiliza, es aplicar las reglas de operación emitidas específicamente para cada uno de los Características del Sistema de Contabilidad

El sistema contable que utiliza el Instituto es un desarrollo propio que tiene como finalidad informar sobre las operaciones

**6.-POLITICAS DE CONTABILIDAD SIGNIFICATIVAS.-**

Las políticas de registro están basadas en la reglamentación de la ley General de Contabilidad Gubernamental y las normas

a).- No se han realizado actualización en valores de activos, pasivos y Hacienda Pública y/o patrimonio.

b).- No aplica.

c).- No aplica.

d).- No aplica.

e).- No aplica.

f).- No hay Provisiones.

g).- No hay Reservas.

h).- No hubo cambio en políticas contables y las correcciones de errores que se realizan son por cambios de partidas y se

i).- No se realizaron reclasificaciones.

j).- No realizan depuración y cancelación de saldos.

**7.- POSICION EN MONEDA EXTRANJERA Y PROTECCION POR RIESGO CAMBIARIO.-**

a).- No existen activos en moneda extranjera.

b).- No existen pasivos en moneda extranjera.

c).- No existe posición en moneda extranjera.

d).- No aplica (tipo de cambio).

e).- No aplica (equivalente en moneda nacional).

**8.- REPORTE ANALITICO DEL ACTIVO.**

a).- El porcentaje de depreciación utilizado es el 10% para Bienes muebles y 33.3% para equipo de computo.

b).- No se han realizado cambios en el porcentaje de depreciación de los activos.

c).- No se capitalizaron gastos en el ejercicio.

d).- No aplica, debido a que no hubo inversiones financieras.

e).- No aplica.

f).- No existen bienes en garantía, litigios, etc.

g).- No aplica.

h).- No existe administración de activos.

**9.- FIDEICOMISOS, MANDATOS Y ANÁLOGOS.**

a).- No existen fideicomisos, mandatos y análogos

b).- No aplica.

**10.- REPORTE DE RECAUDACIÓN.-**

**11.- INFORMACION SOBRE LA DEUDA Y REPORTE ANALITICO DE LA DEUDA.-**

a).- No aplica, el Instituto no cuenta con deuda pública.

b).- no aplica.

**12.- CALIFICACIONES OTORGADAS.**

El Instituto no ha sido sujeto a ninguna calificación crediticia.



**Sistema Estatal de Evaluación**  
**Notas a los Estados Financieros**  
**INSTITUTO DE FORMACION DOCENTE DEL ESTADO DE SONORA**  
**al 31 de Marzo de 2015**  
**(PESOS)**

ETCA-I-05

**TRIMESTRE: PRIMERO DE 2015**

**13.- PROCESO DE MEJORA.**

- a).- Se realizan auditorías internas y externas al Instituto.
- b).- Se tiene Buzón de quejas y sugerencias dentro del Instituto.
- c).- Se cuenta con el sistema de gestión de calidad ISO-9001

**14.- INFORMACION POR SEGMENTOS.**

No aplica.

**15.- EVENTOS POSTERIORES AL CIERRE.**


No se realizaron registros posteriores al cierre.

**16.- PARTES RELACIONADAS.**

No aplica.


**17.- RESPONSABILIDAD SOBRE LA PRESENTACIÓN RAZONABLE DE LOS ESTADOS FINANCIEROS.**

Los funcionarios que rubrican los presentes Estados financieros declaran "Bajo protesta de decir verdad declaramos que los



---

PROF. REGINALDO DUARTE IÑIGO  
DIRECTOR GENERAL



---

LIC. SABÁS MARTÍN MENDIÁN CEDEÑA  
SECRETARIO GRAL. ADMINISTRATIVO

Sistema Estatal de Evaluación  
Estado Analítico del Activo  
Instituto de Formación Docente del Estado de Sonora  
al 31 de Marzo de 2015  
(PESOS)

ETCA-I-06

TRIMESTRE: PRIMERO DE 2015

Concepto	Saldo Inicial 1	Cargos del Periodo 2	Abonos del Periodo 3	Saldo Final 4 (1+2-3)	Variación del Periodo (4-1)
<b>ACTIVO</b>					
<b>Activo Circulante</b>	3,711,862.06	67,590,916.70	55,366,164.86	15,936,613.90	-12,224,751.84
Efectivo y Equivalentes	2,456,973.41	64,807,373.66	53,501,287.60	13,763,059.47	-11,306,086.06
Derechos a Recibir Efectivo o Equivalentes	1,192,147.28	2,783,543.04	1,864,877.26	2,110,813.06	-918,665.78
Derechos a Recibir Bienes o Servicios	62,741.37	0.00	0.00	62,741.37	0.00
Inventarios	0.00	0.00	0.00	0.00	0.00
Almacenes	0.00	0.00	0.00	0.00	0.00
Estimación por Pérdida o Deterioro de Activos Circulantes	0.00	0.00	0.00	0.00	0.00
Otros Activos Circulantes	0.00	0.00	0.00	0.00	0.00
<b>Activo No Circulante</b>	<b>63,846,076.80</b>	<b>3,806.86</b>	<b>-93,692.72</b>	<b>63,943,576.38</b>	<b>-97,499.58</b>
Inversiones Financieras a Largo Plazo	0.00	0.00	0.00	0.00	0.00
Derechos a Recibir Efectivo o Equivalentes a Largo Plazo	0.00	0.00	0.00	0.00	0.00
Bienes Inmuebles, Infraestructura y Construcciones en Proceso	13,515,459.56	0.00	0.00	13,515,459.56	0.00
Bienes Muebles	54,081,641.85	0.00	0.00	54,085,448.71	-3,806.86
Activos Intangibles	1,259,978.78	0.00	0.00	1,259,978.78	0.00
Depreciación, Deterioro y Amortización Acumulada de Bienes	-5,100,103.39	3,806.86	-93,692.72	-5,006,410.67	-93,692.72
Activos Diferidos	89,100.00	0.00	0.00	89,100.00	0.00
Estimación por Pérdida o Deterioro de Activos no Circulantes	0.00	0.00	0.00	0.00	0.00
Otros Activos no Circulantes	0.00	0.00	0.00	0.00	0.00

PROF. REGINALDO DUARTE RÍGO  
DIRECTOR GENERAL

LIC. SABÁS MARTÍN MENDÍVIL CECEÑA  
SECRETARIO GRAL. ADMINISTRATIVO

Sistema Estatal de Evaluación  
 Estado Analítico de la Deuda y Otros Pasivos  
 Instituto de Formación Docente del Estado de Sonora  
 al 31 de Marzo del 2015  
 (PESOS)

ETCA-I-07

TRIMESTRE: PRIMERO DE 2015

DENOMINACIÓN DE LAS DEUDAS	MONEDA DE CONTRATACIÓN	INSTITUCIÓN O PAÍS ACREEDOR	SALDO INICIAL DEL PERIODO	SALDO FINAL DEL PERIODO
<b>DEUDA PÚBLICA</b>				
<b>Corto Plazo</b>				
<b>Deuda Interna</b>				
Instituciones de Crédito				
Títulos y Valores				
Arrendamientos Financieros				
<b>Deuda Externa</b>				
Organismos Financieros Internacionales				
Deuda Bilateral				
Títulos y Valores				
Arrendamientos Financieros				
<i>Subtotal Corto Plazo</i>				
<b>Largo Plazo</b>				
<b>Deuda Interna</b>				
Instituciones de Crédito				
Títulos y Valores				
Arrendamientos Financieros				
<b>Deuda Externa</b>				
Organismos Financieros Internacionales				
Deuda Bilateral				
Títulos y Valores				
Arrendamientos Financieros				
<i>Subtotal Largo Plazo</i>				
Otros Pasivos			58,469,361.77	45,633,933.33
<b>Total Deuda y Otros Pasivos</b>				

PROF. REGINALDO DUARTE INIGO  
 DIRECTOR GENERAL

LIC. SABAS MARTÍN MENDÍVIL CECEÑA  
 SECRETARIO GRAL. ADMINISTRATIVO

**Sistema Estatal de Evaluación**  
**Estado Analítico de Ingresos**  
**Instituto de Formación Docente del Estado de Sonora**  
**del 1 de Enero al 31 de Marzo de 2015**  
**(PESOS)**

ETCA-II-08

TRIMESTRE: PRIMERO DE 2015.

Rubros de los Ingresos	Ingresos Estimado Original: Anual (1)	Ampliaciones y Reducciones (+ ó -) (2)	Ingresos Modificado Anual (3= 1 +2)	Ingresos Devengado (4)	Ingresos Recaudado (5)	Variación Vs Original (6= 5 - 1)	% de Avance Anual (7= 5/1)
<b>Saldo Inicial Caja y Bancos</b>	2,456,973.41						
1 Impuestos							
2 Cuotas y Aportaciones de Seguridad Social							
3 Contribuciones de Mejoras							
4 Derechos							
5 Productos							
Corriente							
Capital							
6 Aprovechamientos							
Corriente							
Capital							
7 Ingresos por Ventas de Bienes y Servicios	41,568,000.00	0.00	41,568,000.00	12,327,528.18	12,327,528.18	-29,240,471.82	29.66%
8 Participaciones y Aportaciones	0.00	10,922,113.68	10,922,113.68	10,922,113.68	10,922,113.68	10,922,113.68	100.00%
9 Transferencias, Asignaciones, Subsidios y Otras Ayudas	24,643,775.00	5,852,000.00	30,495,775.00	12,657,020.00	12,657,020.00	-11,986,755.00	100.00%
10 Ingresos Derivados de Financiamientos							
<b>Total</b>	<b>66,211,775.00</b>	<b>16,774,113.68</b>	<b>82,985,888.68</b>	<b>35,906,661.86</b>	<b>35,906,661.86</b>	<b>-30,305,113.14</b>	<b>54.23%</b>
					Ingresos Excedentes 1		0.00

PROF. REGINALDO DUARTE INIGO  
 DIRECTOR GENERAL

LIC. SABÁS MARTÍN MENDÍVIL CECEÑA  
 SECRETARIO GRAL. ADMINISTRATIVO

Hoja 1 de 2

Estado Analítico de Ingresos Por Fuente de Financiamiento	Ingresos Estimado Original Anual (1)	Ampliaciones y Reducciones (+ ó -) (2)	Ingresos Modificado Anual (3= 1 +2)	Ingresos Devengado (4)	Ingresos Recaudado (5)	Variación Vs Original (6= 5 - 1)	% de Avance Anual (7=5/1)
<b>Ingresos del Gobierno</b>							
Impuesto							
Contribuciones de Mejoras							
Derechos							
Productos							
Corriente							
Capital							
Aprovechamientos							
Corriente							
Capital							
Participaciones y Aportaciones	0.00	10,922,113.68	10,922,113.68	10,922,113.68	10,922,113.68	10,922,113.68	100.00%
Transferencias, Asignaciones, Subsidios y Otras Ayudas	24,643,775.00	5,852,000.00	30,495,775.00	12,657,020.00	12,657,020.00	-11,986,755.00	51.36%
<b>Ingresos de Organismos y Empresas</b>							
Cuotas y aportaciones de Seguridad Social							
Ingresos por ventas de Bienes y Servicios	41,568,000.00	0.00	41,568,000.00	12,327,528.18	12,327,528.18	-29,240,471.82	29.66%
Transferencias, Asignaciones, Subsidios y Otras Ayudas							
<b>Ingresos derivados de Financiamiento</b>							
Ingresos Derivados de Financiamientos							
<b>Total</b>	<b>66,211,775.00</b>	<b>16,774,113.68</b>	<b>82,985,888.68</b>	<b>35,906,661.86</b>	<b>35,906,661.86</b>	<b>-30,305,113.14</b>	<b>54.23%</b>
					Ingresos Excedentes 1		<b>0.00</b>

1 Los Ingresos Excedentes se presentan para efectos de cumplimiento de la Ley de Ingresos del Estado y Ley de Contabilidad Gubernamental.

El importe reflejado siempre debe ser mayor a cero. Nunca en rojo.

El saldo Inicial de Caja y Bancos es informativo. No SE SUMA EN EL TOTAL.

PROF. REGINALDO DUARTE IÑIGO  
DIRECTOR GENERAL

LIC. SABÁS MARTÍN MENDÍVIL CECENA  
SECRETARIO GRAL. ADMINISTRATIVO

Sistema Estatal de Evaluación  
 Conciliación entre los Ingresos Presupuestarios y Contables  
 Instituto de Formación Docente del Estado de Sonora  
 al 31 de Marzo de 2015  
 (PESOS)

ETCA-II-08-A

TRIMESTRE: PRIMERO DE 2015

<b>1. Ingresos Presupuestarios</b>	<b>35,906,661.86</b>
------------------------------------	----------------------

(MAS)

<b>2. Ingresos contables no presupuestarios</b>		<b>601.42</b>
Incremento por variación de inventarios	0	
Disminución del exceso de estimaciones por pérdida o deterioro u obsolescencia	0	
Disminución del exceso de provisiones	0	
Otros Ingresos y beneficios varios	601.42	
<b>Otros Ingresos contables no presupuestarios</b>	<b>0</b>	

(MENOS)

<b>3. Ingresos presupuestarios no contables</b>		<b>0</b>
Productos de capital	0	
Aprovechamientos de capital	0	
Ingresos derivados de financiamientos	0	
<b>Otros Ingresos presupuestarios no contables</b>	<b>0</b>	

<b>4. Ingresos Contables (4= 1 + 2 - 3)</b>		<b>35,907,263.28</b>
---------------------------------------------	--	----------------------

\_\_\_\_\_  
 PROF. REGINALDO DUARTE IÑIGO  
 DIRECTOR GENERAL

\_\_\_\_\_  
 LIC. SABÁS MARTÍN MENDÍVIL CECENA  
 SECRETARIO GRAL. ADMINISTRATIVO

**Sistema Estatal de Evaluación**  
**Estado Analítico del Ejercicio Presupuesto de Egresos**  
**Clasificación por Objeto del Gasto (Capítulo y Concepto)**  
**Instituto de Formación Docente del Estado de Sonora**  
**Del 1 de enero al 31 de Marzo de 2015**

ETCA-II-09

(PESOS)

TRIMESTRE: PRIMERO DE 2015

Ejercicio del Presupuesto	Egresos Aprobado Anual	Ampliaciones/ (Reducciones)	Egresos Modificado Anual	Egresos Devengado	Egresos Pagado	Subejercicio	% Avance Anual
Capítulo del Gasto	(1)	(2)	(3=1+2)	(4)	(5)	(6 = 3 - 4)	(7= 4/3)
1000 Servicios Personales	32,818,698.56	0.00	32,818,698.56	14,997,595.58	13,810,473.59	17,821,102.98	45.70%
2000 Materiales y Suministros	12,348,985.99	987,717.57	13,336,703.56	1,199,371.04	1,194,876.55	12,137,332.52	8.99%
3000 Servicios Generales	16,083,956.57	5,657,226.38	21,741,182.95	1,255,611.54	1,834,886.98	20,485,571.41	5.78%
4000 Transferencias, Asignaciones, Subsidios y Otras Ayudas	205,100.00	6,824,829.46	7,029,929.46	6,713,962.50	6,723,082.50	315,966.96	95.51%
5000 Bienes Muebles, Inmuebles e Intangibles	4,248,794.26	1,746,665.98	5,995,460.24	36,586.79	21,999.99	5,958,873.45	0.61%
6000 Inversión Pública	506,239.62	1,557,674.29	2,063,913.91	0.00	0.00	2,063,913.91	0.00%
7000 Inversiones Financieras y Otras Provisiones							
8000 Participaciones y Aportaciones							
9000 Deuda Pública							
<b>Total del Gasto</b>	<b>66,211,775.00</b>	<b>16,774,113.68</b>	<b>82,985,888.68</b>	<b>24,203,127.45</b>	<b>23,585,119.59</b>	<b>58,782,761.23</b>	<b>29.17%</b>

PROF. REGINALDO DUARTE NIÑO  
DIRECTOR GENERAL

LIC. SABÁS MARTÍN MENDÍVIL CECENA  
SECRETARIO GRAL. ADMINISTRATIVO



**Sistema Estatal de Evaluación**  
**Estado Analítico del Ejercicio Presupuesto de Egresos**  
**Por Partida del Gasto**

ETCA-II-09-A

**Instituto de Formación Docente del Estado de Sonora**  
**del 1 de Enero al 31 de Marzo de 2015**

**TRIMESTRE: PRIMERO DE 2015**

(PESOS)

Ejercicio del Presupuesto		Egresos Aprobado Anual	Ampliaciones/ (Reducciones)	Egresos Modificado Anual	Egresos Devengado	Egresos Pagado	Subejercicio	% Avance Anual
Partida/Descripción		(1)	(2)	(3=1+2)	(4)	(5)	(6 = 3 - 4)	(7= 4/3)
10000	SERVICIOS PERSONALES	32,818,698.56	0.00	32,818,698.56	14,997,595.58	13,810,473.59	17,821,102.98	45.70%
11000	REMUNERACIONES AL PERSONAL DE CARACTER PERMANENTE	9,080,777.95	0.00	9,080,777.95	3,680,243.00	3,680,243.00	5,400,534.95	40.53%
11300	SUELDO BASE AL PERSONAL PERMANENTE	9,080,777.95	0.00	9,080,777.95	3,680,243.00	3,680,243.00	5,400,534.95	40.53%
11301	SUELDOS	7,141,966.99	0.00	7,141,966.99	2,663,411.92	2,663,411.92	4,478,555.07	37.29%
11303	REMUNERACIONES DIVERSAS	1,938,810.96	0.00	1,938,810.96	1,016,831.08	1,016,831.08	921,979.88	52.45%
12000	REMUNERACIONES AL PERSONAL DE CARACTER TRANSITORIO	15,900,700.77	0.00	15,900,700.77	5,919,956.80	5,919,956.80	9,980,743.97	37.23%
12200	SUELDOS BASE AL PERSONAL EVENTUAL	15,900,700.77	0.00	15,900,700.77	5,919,956.80	5,919,956.80	9,980,743.97	37.23%
12201	SUELDOS BASE AL PERSONAL EVENTUAL	15,900,700.77	0.00	15,900,700.77	5,919,956.80	5,919,956.80	9,980,743.97	37.23%
13000	REMUNERACIONES ADICIONALES Y ESPECIALES	3,778,657.62	0.00	3,778,657.62	2,485,626.96	2,485,626.96	1,293,030.66	65.78%
13100	PRIMAS POR AÑOS DE SERVICIOS EFECTIVOS PRESTADOS	320,522.64	0.00	320,522.64	172,020.12	172,020.12	148,502.52	53.67%
13101	PRIMA QUINQUENAL POR AÑOS DE SERVICIO EFECTIVOS PRESTADOS	320,522.64	0.00	320,522.64	172,020.12	172,020.12	148,502.52	53.67%
13200	PRIMAS DE VACACIONES, DOMINICAL Y GRATIFICACION DE FIN DE AÑO	1,324,319.42	0.00	1,324,319.42	1,051,304.15	1,051,304.15	273,015.27	79.38%
13201	PRIMA DE VACACIONES Y DOMINICAL	529,727.77	0.00	529,727.77	521,530.46	521,530.46	8,197.31	98.45%
13202	AGUINALDO O GRATIFICACION DE FIN DE AÑO	534,727.77	0.00	534,727.77	529,773.69	529,773.69	4,954.08	99.07%
13203	COMPENSACION POR AJUSTE DE CALENDARIO	259,863.88	0.00	259,863.88	0.00	0.00	259,863.88	0.00%
13400	COMPENSACIONES	2,133,815.56	0.00	2,133,815.56	1,262,302.69	1,262,302.69	871,512.87	59.16%
13403	ESTIMULOS AL PERSONAL DE CONFIANZA	2,087,530.36	0.00	2,087,530.36	1,240,198.54	1,240,198.54	847,331.82	59.41%
13404	BONO DE PRODUCTIVIDAD	46,285.20	0.00	46,285.20	22,104.15	22,104.15	24,181.05	47.76%
14000	SEGURIDAD SOCIAL	2,224,712.89	0.00	2,224,712.89	1,111,940.59	0.00	1,112,772.30	49.98%
14100	APORTACIONES DE SEGURIDAD SOCIAL	1,406,268.42	0.00	1,406,268.42	722,447.83	0.00	683,820.59	51.37%
14106	OTRAS PRESTACIONES DE SEGURIDAD SOCIAL	1,406,268.42	0.00	1,406,268.42	722,447.83	0.00	683,820.59	51.37%
14200	APORTACIONES A FONDOS DE VIVIENDA	517,867.56	0.00	517,867.56	245,795.26	0.00	272,072.30	47.46%
14201	CUOTAS AL FOVISSSTESON	517,867.56	0.00	517,867.56	245,795.26	0.00	272,072.30	47.46%
14400	APORTACIONES PARA SEGUROS	300,576.91	0.00	300,576.91	143,697.50	0.00	156,879.41	47.81%
14402	SEGURO DE RETIRO ESTATAL	206,598.18	0.00	206,598.18	98,318.06	0.00	108,280.12	47.59%
14403	OTRAS CUOTAS DE SEGUROS COLECTIVOS	93,978.73	0.00	93,978.73	45,379.44	0.00	48,599.29	48.29%
15000	OTRAS PRESTACIONES SOCIALES Y ECONOMICAS	1,771,763.89	0.00	1,771,763.89	1,737,742.79	1,662,561.39	34,021.10	98.08%
15200	INDEMNIZACIONES	131,092.74	0.00	131,092.74	131,092.74	131,092.74	0.00	100.00%



**Sistema Estatal de Evaluación**  
**Estado Analítico del Ejercicio Presupuesto de Egresos**  
**Por Partida del Gasto**  
**Instituto de Formación Docente del Estado de Sonora**  
**del 1 de Enero al 31 de Marzo de 2015**

ETCA-II-09-A

TRIMESTRE: PRIMERO DE 2015

(PESOS)

Ejercicio del Presupuesto		Egresos Aprobado Anual	Ampliaciones/ (Reducciones)	Egresos Modificado Anual	Egresos Devengado	Egresos Pagado	Subejercicio	% Avance Anual
Partida/Descripción		(1)	(2)	(3=1+2)	(4)	(5)	(6 = 3 - 4)	(7= 4/3)
15201	INDEMNIZACIONES AL PERSONAL	131,092.74	0.00	131,092.74	131,092.74	131,092.74	0.00	100.00%
15300	PRESTACIONES Y HABERES DE RETIRO	354,104.93	0.00	354,104.93	354,104.93	354,104.93	0.00	100.00%
15301	GRATIFICACION POR JUBILACION AL PERSONAL HOMOLOGADO DE LA SEC	354,104.93	0.00	354,104.93	354,104.93	354,104.93	0.00	100.00%
15400	PRESTACIONES CONTRACTUALES	842,229.99	0.00	842,229.99	808,208.89	808,208.89	34,021.10	95.96%
15403	COMPENSACION ADICIONAL PARA DESPENSA AL MAGISTERIO	374,400.00	0.00	374,400.00	340,382.15	340,382.15	34,017.85	90.91%
15404	DIAS ECONOMICOS Y DE DESCANSO OBLIGATORIOS NO DISFRUTADOS	467,829.99	0.00	467,829.99	467,826.74	467,826.74	3.25	100.00%
15900	OTRAS PRESTACIONES SOCIALES Y ECONOMICAS	444,336.23	0.00	444,336.23	444,336.23	369,154.83	0.00	100.00%
15901	OTRAS PRESTACIONES	444,336.23	0.00	444,336.23	444,336.23	369,154.83	0.00	100.00%
17000	PAGOS DE ESTIMULOS A SERVIDORES PUBLICOS	62,085.44	0.00	62,085.44	62,085.44	62,085.44	0.00	100.00%
17100	ESTIMULOS	62,085.44	0.00	62,085.44	62,085.44	62,085.44	0.00	100.00%
17103	ESTIMULOS AL MAGISTERIO POR ANTIGÜEDAD DE SERVICIO	62,085.44	0.00	62,085.44	62,085.44	62,085.44	0.00	100.00%
<b>20000</b>	<b>MATERIALES Y SUMINISTROS</b>	<b>12,348,985.99</b>	<b>987,717.57</b>	<b>13,336,703.56</b>	<b>1,199,371.04</b>	<b>1,194,876.55</b>	<b>12,137,332.52</b>	<b>8.99%</b>
21000	MATERIALES, UTILES Y EQUIPOS MENORES DE OFICINA	3,486,025.14	576,458.51	4,062,483.65	239,816.34	350,804.34	3,822,667.31	5.90%
21100	MATERIALES, UTILES Y EQUIPOS MENORES DE OFICINA	1,312,793.32	432,041.23	1,744,834.55	93,848.30	109,604.50	1,650,986.25	5.38%
21101	MATERIALES, UTILES Y EQUIPOS MENORES DE OFICINA	1,312,793.32	432,041.23	1,744,834.55	93,848.30	109,604.50	1,650,986.25	5.38%
21200	MATERIALES Y UTILES DE IMPRESION Y REPRODUCCION	1,017,946.30	59,745.63	1,077,691.93	54,032.16	118,146.37	1,023,659.77	5.01%
21201	MATERIALES Y UTILES DE IMPRESION Y REPRODUCCION	1,017,946.30	59,745.63	1,077,691.93	54,032.16	118,146.37	1,023,659.77	5.01%
21400	MATERIALES, UTILES Y EQUIPOS MENORES DE TECNOLOGIAS DE LA INFORMACION Y	73,800.00	0.00	73,800.00	0.00	0.00	73,800.00	0.00%
21401	MATERIALES Y UTILES PARA EL PROCESAMIENTO DE EQUIPOS Y BIENES INFORMATICOS	73,800.00	0.00	73,800.00	0.00	0.00	73,800.00	0.00%
21500	MATERIAL IMPRESO E INFORMACION DIGITAL	13,000.00	6,432.44	19,432.44	0.00	0.00	19,432.44	0.00%
21501	MATERIAL PARA INFORMACION	13,000.00	6,432.44	19,432.44	0.00	0.00	19,432.44	0.00%
21600	MATERIAL DE LIMPIEZA	802,505.52	0.00	802,505.52	89,479.14	95,848.47	713,026.38	11.15%
21601	MATERIAL DE LIMPIEZA	802,505.52	0.00	802,505.52	89,479.14	95,848.47	713,026.38	11.15%
21700	MATERIALES Y UTILES DE ENSEÑANZA	265,980.00	78,239.21	344,219.21	2,456.74	27,205.00	341,762.47	0.71%

**Sistema Estatal de Evaluación**  
**Estado Analítico del Ejercicio Presupuesto de Egresos**  
**Por Partida del Gasto**  
**Instituto de Formación Docente del Estado de Sonora**  
**del 1 de Enero al 31 de Marzo de 2015**

ETCA-II-09-A

TRIMESTRE: PRIMERO DE 2015

(PESOS)

Ejercicio del Presupuesto		Egresos Aprobado Anual	Ampliaciones/ (Reducciones)	Egresos Modificado Anual	Egresos Devengado	Egresos Pagado	Subejercicio	% Avance Anual
Partida/Descripción		(1)	(2)	(3=1+2)	(4)	(5)	(6 = 3 - 4)	(7= 4/3)
21701	MATERIALES EDUCATIVOS	265,980.00	78,239.21	344,219.21	2,456.74	27,205.00	341,762.47	0.71%
22000	ALIMENTOS Y UTENSILIOS	5,444,762.85	158,455.85	5,603,218.70	742,147.36	569,845.74	4,861,071.34	13.25%
22100	PRODUCTOS ALIMENTICIOS PARA PERSONAS	5,275,843.25	158,455.85	5,434,299.10	737,998.38	567,657.67	4,696,300.72	13.58%
22101	PRODUCTOS ALIMENTICIOS PARA EL PERSONAL EN LAS INSTALACIONES	325,276.48	158,455.85	483,732.33	4,876.53	4,859.23	478,855.80	1.01%
22105	PRODUCTOS ALIMENTICIOS PARA PERSONAS DERIVADO DE LA PRESTACION DE SERVICIOS PUBLICOS EN UNIDADES DE SALUD, EDUCATIVAS Y OTDAS	4,757,297.77	0.00	4,757,297.77	726,408.85	556,322.44	4,030,888.92	15.27%
22106	ADQUISICION DE AGUA POTABLE	193,269.00	0.00	193,269.00	6,713.00	6,476.00	186,556.00	3.47%
22300	UTENSILIOS PARA EL SERVICIO DE ALIMENTACION	168,919.60	0.00	168,919.60	4,148.98	2,188.07	164,770.62	2.46%
22301	UTENSILIOS PARA EL SERVICIO DE ALIMENTACION	168,919.60	0.00	168,919.60	4,148.98	2,188.07	164,770.62	2.46%
24000	MATERIALES Y ARTICULOS DE CONSTRUCCION Y DE REPARACION	617,244.80	30,000.00	647,244.80	6,478.31	28,147.18	640,766.49	1.00%
24200	CEMENTO Y PRODUCTOS DE CONCRETO	1,350.00	0.00	1,350.00	0.00	0.00	1,350.00	0.00%
24201	CEMENTO Y PRODUCTOS DE CONCRETO	1,350.00	0.00	1,350.00	0.00	0.00	1,350.00	0.00%
24300	CAL, YESO Y PRODUCTOS DE YESO	500.00	0.00	500.00	0.00	0.00	500.00	0.00%
24301	CAL, YESO Y PRODUCTOS DE YESO	500.00	0.00	500.00	0.00	0.00	500.00	0.00%
24500	VIDRIO Y PRODUCTOS DE VIDRIO	41,714.80	0.00	41,714.80	0.00	2,960.00	41,714.80	0.00%
24501	VIDRIO Y PRODUCTOS DE VIDRIO	41,714.80	0.00	41,714.80	0.00	2,960.00	41,714.80	0.00%
24600	MATERIAL ELECTRICO Y ELECTRONICO	418,900.00	30,000.00	448,900.00	6,287.75	20,241.30	442,612.25	1.40%
24601	MATERIAL ELECTRICO Y ELECTRONICO	418,900.00	30,000.00	448,900.00	6,287.75	20,241.30	442,612.25	1.40%
24800	MATERIALES COMPLEMENTARIOS	100,200.00	0.00	100,200.00	0.00	59.99	100,200.00	0.00%
24801	MATERIALES COMPLEMENTARIOS	100,200.00	0.00	100,200.00	0.00	59.99	100,200.00	0.00%
24900	OTROS MATERIALES Y ARTICULOS DE CONSTRUCCION Y REPARACION	54,580.00	0.00	54,580.00	190.56	4,885.89	54,389.44	0.35%
24901	OTROS MATERIALES Y ARTICULOS DE CONSTRUCCION Y REPARACION	54,580.00	0.00	54,580.00	190.56	4,885.89	54,389.44	0.35%
25000	PRODUCTOS QUIMICOS, FARMACEUTICOS Y DE LABORATORIO	325,400.00	0.00	325,400.00	5,541.32	8,060.69	319,858.68	1.70%
25200	FERTILIZANTES, PESTICIDAS Y OTROS AGROQUIMICOS	17,400.00	0.00	17,400.00	0.00	0.00	17,400.00	0.00%
25201	FERTILIZANTES, PESTICIDAS Y OTROS AGROQUIMICOS	17,400.00	0.00	17,400.00	0.00	0.00	17,400.00	0.00%
25300	MEDICINAS Y PRODUCTOS FARMACEUTICOS	303,000.00	0.00	303,000.00	4,091.32	8,060.69	298,908.68	1.35%

**Sistema Estatal de Evaluación**  
**Estado Analítico del Ejercicio Presupuesto de Egresos**  
**Por Partida del Gasto**  
**Instituto de Formación Docente del Estado de Sonora**  
**del 1 de Enero al 31 de Marzo de 2015**  
(PESOS)

ETCA-II-09-A

TRIMESTRE: PRIMERO DE 2015

Ejercicio del Presupuesto		Egresos Aprobado Anual	Ampliaciones/ (Reducciones)	Egresos Modificado Anual	Egresos Devengado	Egresos Pagado	Subejercicio	% Avance Anual
Partida/Descripción		(1)	(2)	(3=1+2)	(4)	(5)	(6 = 3 - 4)	(7= 4/3)
25301	MEDICINAS Y PRODUCTOS FARMACEUTICOS	303,000.00	0.00	303,000.00	4,091.32	8,060.69	298,908.68	1.35%
25900	OTROS PRODUCTOS QUIMICOS	5,000.00	0.00	5,000.00	1,450.00	0.00	3,550.00	29.00%
25901	OTROS PRODUCTOS QUIMICOS	5,000.00	0.00	5,000.00	1,450.00	0.00	3,550.00	29.00%
26000	COMBUSTIBLES, LUBRICANTES Y ADITIVOS	841,520.00	0.00	841,520.00	116,363.08	163,601.52	725,156.92	13.83%
26100	COMBUSTIBLES, LUBRICANTES Y ADITIVOS	841,520.00	0.00	841,520.00	116,363.08	163,601.52	725,156.92	13.83%
26101	COMBUSTIBLES	786,520.00	0.00	786,520.00	116,235.02	162,848.46	670,284.98	14.78%
26102	LUBRICANTES Y ADITIVOS	55,000.00	0.00	55,000.00	128.06	753.06	54,871.94	0.23%
27000	VESTUARIO, BLANCOS, PRENDAS DE PROTECCION Y ARTICULOS DEPORTIVOS	692,741.00	51,727.05	744,468.05	77,302.62	60,220.22	667,165.43	10.38%
27100	VESTUARIO Y UNIFORMES	203,340.19	0.00	203,340.19	54,661.34	37,578.94	148,678.85	26.88%
27101	VESTUARIO Y UNIFORMES	203,340.19	0.00	203,340.19	54,661.34	37,578.94	148,678.85	26.88%
27200	PRENDAS DE SEGURIDAD Y PROTECCION PERSONAL	17,400.00	0.00	17,400.00	0.00	0.00	17,400.00	0.00%
27201	PRENDAS DE SEGURIDAD Y PROTECCION PERSONAL	17,400.00	0.00	17,400.00	0.00	0.00	17,400.00	0.00%
27300	ARTICULOS DEPORTIVOS	408,000.81	51,727.05	459,727.86	22,641.28	22,641.28	437,086.58	4.92%
27301	ARTICULOS DEPORTIVOS	408,000.81	51,727.05	459,727.86	22,641.28	22,641.28	437,086.58	4.92%
27500	BLANCOS Y OTROS PRODUCTOS TEXTILES, EXCEPTO PRENDAS DE VESTIR	64,000.00	0.00	64,000.00	0.00	0.00	64,000.00	0.00%
27501	BLANCOS Y OTROS PRODUCTOS TEXTILES, EXCEPTO PRENDAS DE VESTIR	64,000.00	0.00	64,000.00	0.00	0.00	64,000.00	0.00%
29000	HERRAMIENTAS, REFACCIONES Y ACCESORIOS MENORES	941,292.20	171,076.16	1,112,368.36	11,722.01	14,196.86	1,100,646.35	1.05%
29100	HERRAMIENTAS MENORES	179,920.00	0.00	179,920.00	0.00	0.00	179,920.00	0.00%
29101	HERRAMIENTAS MENORES	179,920.00	0.00	179,920.00	0.00	0.00	179,920.00	0.00%
29200	REFACCIONES Y ACCESORIOS MENORES DE EDIFICIOS	240,700.00	0.00	240,700.00	647.81	5,056.80	240,052.19	0.27%
29201	REFACCIONES Y ACCESORIOS MENORES DE EDIFICIOS	240,700.00	0.00	240,700.00	647.81	5,056.80	240,052.19	0.27%
29300	REFACCIONES Y ACCESORIOS MENORES DE MOBILIARIO Y EQUIPO DE ADMINISTRACION, EDUCACIONAL Y RECREATIVO	54,800.00	0.00	54,800.00	95.43	95.43	54,704.57	0.17%
29301	REFACCIONES Y ACCESORIOS MENORES DE MOBILIARIO Y EQUIPO DE ADMINISTRACION, EDUCACIONAL Y RECREATIVO	54,800.00	0.00	54,800.00	95.43	95.43	54,704.57	0.17%

**Sistema Estatal de Evaluación**  
**Estado Analítico del Ejercicio Presupuesto de Egresos**  
**Por Partida del Gasto**

ETCA-II-09-A

**Instituto de Formación Docente del Estado de Sonora**  
**del 1 de Enero al 31 de Marzo de 2015**

**TRIMESTRE: PRIMERO DE 2015**

(PESOS)

Ejercicio del Presupuesto	Egresos Aprobado Anual	Ampliaciones/ (Reducciones)	Egresos Modificado Anual	Egresos Devengado	Egresos Pagado	Subejercicio	% Avance Anual
Partida/Descripción	(1)	(2)	(3=1+2)	(4)	(5)	(6 = 3 - 4)	(7= 4/3)
29400 REFACCIONES Y ACCESORIOS MENORES DE EQUIPO DE COMPUTO Y TECNOLOGIAS DE LA INFORMACION	308,296.00	171,076.16	479,372.16	10,104.13	9,002.63	469,268.03	2.11%
29401 REFACCIONES Y ACCESORIOS MENORES DE EQUIPO DE COMPUTO Y TECNOLOGIAS DE LA INFORMACION	308,296.00	171,076.16	479,372.16	10,104.13	9,002.63	469,268.03	2.11%
29500 REFACCIONES Y ACCESORIOS MENORES DE EQUIPO E INSTRUMENTAL MEDICO Y DE LABORATORIO	20,000.00	0.00	20,000.00	0.00	0.00	20,000.00	0.00%
29501 REFACCIONES Y ACCESORIOS MENORES DE EQUIPO E INSTRUMENTAL MEDICO Y DE LABORATORIO	20,000.00	0.00	20,000.00	0.00	0.00	20,000.00	0.00%
29600 REFACCIONES Y ACCESORIOS MENORES DE EQUIPO DE TRANSPORTE	48,676.20	0.00	48,676.20	874.64	42.00	47,801.56	1.80%
29601 REFACCIONES Y ACCESORIOS MENORES DE EQUIPO DE TRANSPORTE	48,676.20	0.00	48,676.20	874.64	42.00	47,801.56	1.80%
29800 REFACCIONES Y ACCESORIOS MENORES DE MAQUINARIA Y OTROS EQUIPOS	88,900.00	0.00	88,900.00	0.00	0.00	88,900.00	0.00%
29801 REFACCIONES Y ACCESORIOS MENORES DE MAQUINARIA Y OTROS EQUIPOS	88,900.00	0.00	88,900.00	0.00	0.00	88,900.00	0.00%
<b>30000 SERVICIOS GENERALES</b>	<b>16,083,956.57</b>	<b>5,657,226.38</b>	<b>21,741,182.95</b>	<b>1,255,611.54</b>	<b>1,834,686.96</b>	<b>20,485,571.41</b>	<b>5.78%</b>
31000 SERVICIOS BASICOS	1,950,505.94	0.00	1,950,505.94	40,739.73	319,530.09	1,909,766.21	2.09%
31100 ENERGIA ELECTRICA	85,000.00	0.00	85,000.00	4,828.00	9,041.00	80,172.00	5.68%
31101 ENERGIA ELECTRICA	85,000.00	0.00	85,000.00	4,828.00	9,041.00	80,172.00	5.68%
31300 AGUA	18,000.00	0.00	18,000.00	1,920.00	1,920.00	16,080.00	10.67%
31301 AGUA POTABLE	18,000.00	0.00	18,000.00	1,920.00	1,920.00	16,080.00	10.67%
31400 TELEFONIA TRADICIONAL	719,602.00	0.00	719,602.00	11,667.97	116,775.25	707,934.03	1.62%
31401 TELEFONIA TRADICIONAL	719,602.00	0.00	719,602.00	11,667.97	116,775.25	707,934.03	1.62%
31500 TELEFONIA CELULAR	9,000.00	0.00	9,000.00	2,198.00	3,297.00	6,802.00	24.42%
31501 TELEFONIA CELULAR	9,000.00	0.00	9,000.00	2,198.00	3,297.00	6,802.00	24.42%
31600 SERVICIOS DE TELECOMUNICACIONES Y SATELITES	37,000.00	0.00	37,000.00	0.00	1,551.00	37,000.00	0.00%
31601 SERVICIOS DE TELECOMUNICACIONES Y SATELITES	37,000.00	0.00	37,000.00	0.00	1,551.00	37,000.00	0.00%
31700 SERVICIOS DE ACCESO A INTERNET, REDES Y PROCESAMIENTO DE INFORMACION	883,540.00	0.00	883,540.00	0.00	170,283.96	883,540.00	0.00%

**Sistema Estatal de Evaluación**  
**Estado Analítico del Ejercicio Presupuesto de Egresos**  
**Por Partida del Gasto**

ETCA-II-09-A

**Instituto de Formación Docente del Estado de Sonora**  
**del 1 de Enero al 31 de Marzo de 2015**

**TRIMESTRE: PRIMERO DE 2015**

(PESOS)

Ejercicio del Presupuesto	Egresos Aprobado Anual	Ampliaciones/ (Reducciones)	Egresos Modificado Anual	Egresos Devengado	Egresos Pagado	Subejercicio	% Avance Anual
Partida/Descripción	(1)	(2)	(3=1+2)	(4)	(5)	(6 = 3 - 4)	(7= 4/3)
31701 SERVICIOS DE ACCESO A INTERNET, REDES Y PROCESAMIENTO DE INFORMACION	883,540.00	0.00	883,540.00	0.00	170,283.96	883,540.00	0.00%
31800 SERVICIOS POSTALES Y TELEGRAFICOS	198,363.94	0.00	198,363.94	20,125.76	16,661.88	178,238.18	10.15%
31801 SERVICIO POSTAL	198,363.94	0.00	198,363.94	20,125.76	16,661.88	178,238.18	10.15%
32000 SERVICIO DE ARRENDAMIENTO	1,801,800.02	251,353.42	2,053,153.44	254,244.28	250,619.67	1,798,909.16	12.38%
32200 ARRENDAMIENTO DE EDIFICIOS	282,998.82	0.00	282,998.82	62,867.94	59,219.79	220,130.88	22.21%
32201 ARRENDAMIENTO DE EDIFICIOS	282,998.82	0.00	282,998.82	62,867.94	59,219.79	220,130.88	22.21%
32300 ARRENDAMIENTO DE MOBILIARIO Y EQUIPO DE ADMINISTRACION, EDUCACIONAL Y RECREATIVO	689,551.20	0.00	689,551.20	70,320.34	70,343.88	619,230.86	10.20%
32301 ARRENDAMIENTO DE MUEBLES, MAQUINARIA Y EQUIPO	689,551.20	0.00	689,551.20	70,320.34	70,343.88	619,230.86	10.20%
32500 ARRENDAMIENTO DE EQUIPO DE TRANSPORTE	829,250.00	251,353.42	1,080,603.42	121,056.00	121,056.00	959,547.42	11.20%
32501 ARRENDAMIENTO DE EQUIPO DE TRANSPORTE	829,250.00	251,353.42	1,080,603.42	121,056.00	121,056.00	959,547.42	11.20%
33000 SERVICIOS PROFESIONALES, CIENTIFICOS, TECNICOS Y OTROS SERVICIOS	2,583,800.00	2,109,012.65	4,692,812.65	113,222.97	256,364.76	4,579,589.68	2.41%
33100 SERVICIOS LEGALES, DE CONTABILIDAD, AUDITORIAS Y RELACIONADOS	2,419,340.00	1,924,069.08	4,343,409.08	86,640.00	230,769.40	4,256,769.08	1.99%
33101 SERVICIOS LEGALES, DE CONTABILIDAD, AUDITORIAS Y RELACIONADOS	2,419,340.00	1,924,069.08	4,343,409.08	86,640.00	230,769.40	4,256,769.08	1.99%
33300 SERVICIOS DE CONSULTORIA ADMINISTRATIVA, PROCESOS, TECNICA Y EN TECNOLOGIAS DE LA INFORMACION	0.00	0.00	0.00	0.00	754.00	0.00	0.00%
33301 SERVICIOS DE INFORMATICA	0.00	0.00	0.00	0.00	754.00	0.00	0.00%
33400 SERVICIOS DE CAPACITACION	26,500.00	6,500.28	33,000.28	0.00	0.00	33,000.28	0.00%
33401 SERVICIOS DE CAPACITACION	26,500.00	6,500.28	33,000.28	0.00	0.00	33,000.28	0.00%
33600 SERVICIOS DE APOYO ADMINISTRATIVO, TRADUCCION, FOTOCOPIADO E IMPRESION	101,500.00	178,443.29	279,943.29	19,720.00	19,720.00	260,223.29	7.04%
33603 IMPRESIONES Y PUBLICACIONES OFICIALES	91,500.00	178,443.29	269,943.29	19,720.00	19,720.00	250,223.29	7.31%
33605 LICITACIONES, CONVENIOS Y CONVOCATORIAS	10,000.00	0.00	10,000.00	0.00	0.00	10,000.00	0.00%
33800 SERVICIOS DE VIGILANCIA	36,460.00	0.00	36,460.00	6,862.97	5,121.36	29,597.03	18.82%
33801 SERVICIO DE VIGILANCIA	36,460.00	0.00	36,460.00	6,862.97	5,121.36	29,597.03	18.82%
34000 SERVICIOS FINANCIEROS, BANCARIOS Y COMERCIALES	330,100.41	0.00	330,100.41	56,697.17	91,618.70	273,403.24	17.18%
34100 SERVICIOS FINANCIEROS Y BANCARIOS	135,150.00	0.00	135,150.00	52,273.26	52,273.26	82,876.74	38.68%
34101 SERVICIOS FINANCIEROS Y BANCARIOS	135,150.00	0.00	135,150.00	52,273.26	52,273.26	82,876.74	38.68%



**Sistema Estatal de Evaluación**  
**Estado Analítico del Ejercicio Presupuesto de Egresos**  
**Por Partida del Gasto**

ETCA-II-09-A

**Instituto de Formación Docente del Estado de Sonora**  
**del 1 de Enero al 31 de Marzo de 2015**

(PESOS)

TRIMESTRE: PRIMERO DE 2015

Ejercicio del Presupuesto		Egresos Aprobado Anual	Ampliaciones/ (Reducciones)	Egresos Modificado Anual	Egresos Devengado	Egresos Pagado	Subejercicio	% Avance Anual
Partida/Descripción		(1)	(2)	(3=1+2)	(4)	(5)	(6 = 3 - 4)	(7= 4/3)
34500	SEGURO DE BIENES PATRIMONIALES	188,498.41	0.00	188,498.41	4,423.91	34,106.47	184,074.50	2.35%
34501	SEGURO DE BIENES PATRIMONIALES	188,498.41	0.00	188,498.41	4,423.91	34,106.47	184,074.50	2.35%
34800	COMISIONES POR VENTAS	6,452.00	0.00	6,452.00	0.00	5,238.97	6,452.00	0.00%
34801	COMISIONES POR VENTAS	6,452.00	0.00	6,452.00	0.00	5,238.97	6,452.00	0.00%
35000	SERVICIOS DE INSTALACION, REPARACION, MANTENIMIENTO Y CONSERVACION	3,618,813.82	1,031,784.62	4,650,598.44	240,416.49	290,919.95	4,410,181.95	5.17%
35100	CONSERVACION Y MANTENIMIENTO MENOR DE INMUEBLES	789,893.30	521,971.44	1,311,864.74	27,935.72	67,389.80	1,283,929.02	2.13%
35101	MANTENIMIENTO Y CONSERVACION DE INMUEBLES	789,893.30	521,971.44	1,311,864.74	27,935.72	67,389.80	1,283,929.02	2.13%
35200	INSTALACION, REPARACION Y MANTENIMIENTO DE MOBILIARIO Y EQUIPO DE	136,835.20	0.00	136,835.20	0.00	3,068.20	136,835.20	0.00%
35201	MANTENIMIENTO Y CONSERVACION DE MOBILIARIO Y EQUIPO	136,835.20	0.00	136,835.20	0.00	3,068.20	136,835.20	0.00%
35300	INSTALACION, REPARACION Y MANTENIMIENTO DE EQUIPO DE COMPUTO Y TECNOLOGIA DE LA INFORMACION	674,999.96	509,813.18	1,184,813.14	24,033.52	60,944.72	1,160,779.62	2.03%
35301	INSTALACIONES	324,809.96	509,813.18	834,623.14	21,614.92	57,366.12	813,008.22	2.59%
35302	MANTENIMIENTO Y CONSERVACION DE BIENES INFORMATICOS	350,190.00	0.00	350,190.00	2,418.60	3,578.60	347,771.40	0.69%
35500	REPARACION Y MANTENIMIENTO DE EQUIPO DE TRANSPORTE	337,000.00	0.00	337,000.00	17,081.00	79,586.46	319,919.00	5.07%
35501	MANTENIMIENTO Y CONSERVACION DE EQUIPO DE TRANSPORTE	337,000.00	0.00	337,000.00	17,081.00	79,586.46	319,919.00	5.07%
35700	INSTALACION, REPARACION Y MANTENIMIENTO DE MAQUINARIA, OTROS EQUIPOS Y HERRAMIENTAS	750,692.20	0.00	750,692.20	0.00	22,658.73	750,692.20	0.00%
35701	MANTENIMIENTO Y CONSERVACION DE MAQUINARIA Y EQUIPO	750,692.20	0.00	750,692.20	0.00	22,658.73	750,692.20	0.00%
35800	SERVICIOS DE LIMPIEZA Y MANEJO DE DESECHOS	752,895.36	0.00	752,895.36	171,366.25	57,272.04	581,529.11	22.76%
35801	SERVICIOS DE LIMPIEZA Y MANEJO DE DESECHOS	752,895.36	0.00	752,895.36	171,366.25	57,272.04	581,529.11	22.76%
35900	SERVICIOS DE JARDINERIA Y FUMIGACION	176,497.80	0.00	176,497.80	0.00	0.00	176,497.80	0.00%
35901	SERVICIOS DE JARDINERIA Y FUMIGACION	176,497.80	0.00	176,497.80	0.00	0.00	176,497.80	0.00%
36000	SERVICIOS DE COMUNICACION SOCIAL Y PUBLICIDAD	5,000.00	0.00	5,000.00	0.00	0.00	5,000.00	0.00%
36200	DIFUSION POR RADIO, TELEVISION Y OTROS MEDIOS DE MENSAJES COMERCIALES PARA PROMOVER LA VENTA DE PRODUCTO O SERVICIOS	5,000.00	0.00	5,000.00	0.00	0.00	5,000.00	0.00%

**Sistema Estatal de Evaluación**  
**Estado Analítico del Ejercicio Presupuesto de Egresos**  
**Por Partida del Gasto**

ETCA-II-09-A

**Instituto de Formación Docente del Estado de Sonora**  
**del 1 de Enero al 31 de Marzo de 2015**

**TRIMESTRE: PRIMERO DE 2015**

(PESOS)

Ejercicio del Presupuesto	Egresos Aprobado Anual	Ampliaciones/ (Reducciones)	Egresos Modificado Anual	Egresos Devengado	Egresos Pagado	Subejercicio	% Avance Anual
Partida/Descripción	(1)	(2)	(3=1+2)	(4)	(5)	(6 = 3 - 4)	(7= 4/3)
36201 DIFUSION POR RADIO, TELEVISION Y OTROS MEDIOS DE MENSAJES COMERCIALES PARA PROMOVER LA VENTA DE PRODUCTOS O SERVICIOS	5,000.00	0.00	5,000.00	0.00	0.00	5,000.00	0.00%
37000 SERVICIOS DE TRASLADO Y VIATICOS	2,425,913.80	724,827.52	3,150,741.32	307,918.00	299,614.00	2,842,823.32	9.77%
37100 PASAJES AEREOS	922,286.00	654,089.09	1,576,375.09	90,569.00	87,425.00	1,485,806.09	5.75%
37101 PASAJES AEREOS	922,286.00	654,089.09	1,576,375.09	90,569.00	87,425.00	1,485,806.09	5.75%
37200 PASAJES TERRESTRES	77,459.30	68,288.43	145,747.73	0.00	0.00	145,747.73	0.00%
37201 PASAJES TERRESTRES	77,459.30	68,288.43	145,747.73	0.00	0.00	145,747.73	0.00%
37500 VIATICOS EN EL PAIS	1,316,870.00	0.00	1,316,870.00	209,610.00	204,710.00	1,107,260.00	15.92%
37501 VIATICOS EN EL PAIS	861,350.00	0.00	861,350.00	148,550.00	148,550.00	712,800.00	17.25%
37502 GASTOS DE CAMINO	455,520.00	0.00	455,520.00	61,060.00	56,160.00	394,460.00	13.40%
37900 OTROS SERVICIOS DE TRASLADO Y HOSPEDAJE	109,298.50	2,450.00	111,748.50	7,739.00	7,479.00	104,009.50	6.93%
37901 CUOTAS	109,298.50	2,450.00	111,748.50	7,739.00	7,479.00	104,009.50	6.93%
38000 SERVICIOS OFICIALES	3,300,627.98	1,540,248.17	4,840,876.15	233,220.74	320,867.63	4,607,655.41	4.82%
38300 CONGRESOS Y CONVENCIONES	3,300,627.98	1,540,248.17	4,840,876.15	233,220.74	320,867.63	4,607,655.41	4.82%
38301 CONGRESOS Y CONVENCIONES	3,300,627.98	1,540,248.17	4,840,876.15	233,220.74	320,867.63	4,607,655.41	4.82%
39000 OTROS SERVICIOS GENERALES	67,394.60	0.00	67,394.60	9,152.16	5,152.16	58,242.44	13.58%
39200 IMPUESTOS Y DERECHOS	55,774.60	0.00	55,774.60	4,441.00	441.00	51,333.60	7.96%
39201 IMPUESTOS Y DERECHOS	55,774.60	0.00	55,774.60	4,441.00	441.00	51,333.60	7.96%
39500 PENAS, MULTAS, ACCESORIOS Y ACTUALIZACIONES	4,720.00	0.00	4,720.00	4,711.16	4,711.16	8.84	99.81%
39501 PENAS, MULTAS, ACCESORIOS Y ACTUALIZACIONES	4,720.00	0.00	4,720.00	4,711.16	4,711.16	8.84	99.81%
39600 OTROS GASTOS POR RESPONSABILIDADES	6,900.00	0.00	6,900.00	0.00	0.00	6,900.00	0.00%
39601 OTROS GASTOS POR RESPONSABILIDADES	6,900.00	0.00	6,900.00	0.00	0.00	6,900.00	0.00%
40000 TRANSFERENCIAS, ASIGNACIONES, SUBSIDIOS Y OTRAS AYUDAS	205,100.00	6,824,829.46	7,029,929.46	6,713,962.50	6,723,082.50	315,966.96	95.51%
43000 SUBSIDIOS Y SUBVENCIONES	0.00	5,852,000.00	5,852,000.00	5,852,000.00	5,852,000.00	0.00	100.00%
43900 OTROS SUBSIDIOS	0.00	5,852,000.00	5,852,000.00	5,852,000.00	5,852,000.00	0.00	100.00%
43903 APORTACIONES PARA CUBRIR CONVENIOS CON ORGANIZACIONES SINDICALES	0.00	5,852,000.00	5,852,000.00	5,852,000.00	5,852,000.00	0.00	100.00%
44000 AYUDAS SOCIALES	205,100.00	972,829.46	1,177,929.46	861,962.50	871,082.50	315,966.96	73.18%
44100 AYUDAS SOCIALES A PERSONAS	205,100.00	130,504.46	335,604.46	118,600.00	127,720.00	217,004.46	35.34%
44105 GASTOS POR SERVICIOS DE TRASLADO DE PERSONAL	205,100.00	130,504.46	335,604.46	118,600.00	127,720.00	217,004.46	35.34%

**Sistema Estatal de Evaluación**  
**Estado Analítico del Ejercicio Presupuesto de Egresos**  
**Por Partida del Gasto**

ETCA-II-09-A

**Instituto de Formación Docente del Estado de Sonora**  
**del 1 de Enero al 31 de Marzo de 2015**

**TRIMESTRE: PRIMERO DE 2015**

(PESOS)

Ejercicio del Presupuesto	Egresos Aprobado Anual	Ampliaciones/ (Reducciones)	Egresos Modificado Anual	Egresos Devengado	Egresos Pagado	Subejercicio	% Avance Anual
Partida/Descripción	(1)	(2)	(3=1+2)	(4)	(5)	(6 = 3 - 4)	(7= 4/3)
44200 BECAS Y OTRAS AYUDAS PARA PROGRAMAS DE CAPACITACION	0.00	842,325.00	842,325.00	743,362.50	743,362.50	98,962.50	88.25%
44203 BECAS DE EDUCACION MEDIA Y SUPERIOR	0.00	842,325.00	842,325.00	743,362.50	743,362.50	98,962.50	88.25%
50000 BIENES MUEBLES, INMUEBLES E INTANGIBLES	4,248,794.26	1,746,665.98	5,995,460.24	36,586.79	21,999.99	5,958,873.45	0.61%
51000 MOBILIARIO Y EQUIPO DE ADMINISTRACION	3,954,111.20	888,478.13	4,842,589.33	36,586.79	0.00	4,806,002.54	0.76%
51100 MUEBLES DE OFICINA Y ESTANTERIA	533,560.00	470,229.37	1,003,789.37	0.00	0.00	1,003,789.37	0.00%
51101 MOBILIARIO	533,560.00	470,229.37	1,003,789.37	0.00	0.00	1,003,789.37	0.00%
51300 BIENES ARTISTICOS, CULTURALES Y CIENTIFICOS	15,000.00	0.00	15,000.00	0.00	0.00	15,000.00	0.00%
51301 BIENES ARTISTICOS, CULTURALES Y CIENTIFICOS	15,000.00	0.00	15,000.00	0.00	0.00	15,000.00	0.00%
51500 EQUIPO DE COMPUTO Y DE TECNOLOGIAS DE LA INFORMACION	1,229,551.20	357,343.19	1,586,894.39	36,586.79	0.00	1,550,307.60	2.31%
51501 BIENES INFORMATICOS	1,229,551.20	357,343.19	1,586,894.39	36,586.79	0.00	1,550,307.60	2.31%
51900 OTROS MOBILIARIOS Y EQUIPOS DE ADMINISTRACION	2,176,000.00	60,905.57	2,236,905.57	0.00	0.00	2,236,905.57	0.00%
51901 EQUIPO DE ADMINISTRACION	204,000.00	0.00	204,000.00	0.00	0.00	204,000.00	0.00%
51902 MOBILIARIO Y EQUIPO PARA ESCUELAS, LABORATORIOS Y TALLERES	1,972,000.00	60,905.57	2,032,905.57	0.00	0.00	2,032,905.57	0.00%
52000 MOBILIARIO Y EQUIPO EDUCACIONAL Y RECREATIVO	92,960.00	385,014.16	477,974.16	0.00	0.00	477,974.16	0.00%
52100 EQUIPOS Y APARATOS AUDIOVISUALES	0.00	385,014.16	385,014.16	0.00	0.00	385,014.16	0.00%
52101 EQUIPOS Y APARATOS AUDIOVISUALES	0.00	385,014.16	385,014.16	0.00	0.00	385,014.16	0.00%
52300 CAMARAS FOTOGRAFICAS Y DE VIDEO	92,960.00	0.00	92,960.00	0.00	0.00	92,960.00	0.00%
52301 CAMARAS FOTOGRAFICAS Y DE VIDEO	92,960.00	0.00	92,960.00	0.00	0.00	92,960.00	0.00%
56000 MAQUINARIA, OTROS EQUIPOS Y HERRAMIENTAS	201,723.06	473,173.69	674,896.75	0.00	21,999.99	674,896.75	0.00%
56200 MAQUINARIA Y EQUIPO INDUSTRIAL	35,809.20	0.00	35,809.20	0.00	21,999.99	35,809.20	0.00%
56201 MAQUINARIA Y EQUIPO INDUSTRIAL	35,809.20	0.00	35,809.20	0.00	21,999.99	35,809.20	0.00%
56400 SISTEMAS DE AIRE ACONDICIONADO, CALEFACCION Y DE REFRIGERACION INDUSTRIAL Y COMERCIAL	138,500.00	473,173.69	611,673.69	0.00	0.00	611,673.69	0.00%



**Sistema Estatal de Evaluación**  
**Estado Analítico del Ejercicio Presupuesto de Egresos**  
**Por Partida del Gasto**

ETCA-II-09-A

**Instituto de Formación Docente del Estado de Sonora**  
**del 1 de Enero al 31 de Marzo de 2015**

(PESOS)

**TRIMESTRE: PRIMERO DE 2015**

Ejercicio del Presupuesto	Egresos Aprobado Anual	Ampliaciones/ (Reducciones)	Egresos Modificado Anual	Egresos Devengado	Egresos Pagado	Subejercicio	% Avance Anual
Partida/Descripción	(1)	(2)	(3=1+2)	(4)	(5)	(6 = 3 - 4)	(7= 4/3)
56401 SISTEMAS DE AIRE ACONDICIONADO, CALEFACCION Y DE REFRIGERACION INDUSTRIAL Y COMERCIAL	138,500.00	473,173.69	611,673.69	0.00	0.00	611,673.69	0.00%
56700 HERRAMIENTAS Y MAQUINAS-HERRAMIENTA	27,413.86	0.00	27,413.86	0.00	0.00	27,413.86	0.00%
56701 HERRAMIENTAS	20,413.86	0.00	20,413.86	0.00	0.00	20,413.86	0.00%
56702 REFACCIONES Y ACCESORIOS MAYORES	7,000.00	0.00	7,000.00	0.00	0.00	7,000.00	0.00%
60000 INVERSIONA PUBLICA	506,239.62	1,557,674.29	2,063,913.91	0.00	0.00	2,063,913.91	0.00%
61000 OBRA PUBLICA EN BIENES DE DOMINIO PUBLICO	506,239.62	1,557,674.29	2,063,913.91	0.00	0.00	2,063,913.91	0.00%
61200 EDIFICACION NO HABITACIONAL	506,239.62	1,557,674.29	2,063,913.91	0.00	0.00	2,063,913.91	0.00%
61201 CONSTRUCCION	314,039.62	0.00	314,039.62	0.00	0.00	314,039.62	0.00%
61203 REMODELACION Y REHABILITACION	192,200.00	0.00	192,200.00	0.00	0.00	192,200.00	0.00%
61217 INFRAESTRUCTURA Y EQUIPAMIENTO EN MATERIA DE EDUCACION SUPERIOR	0.00	1,557,674.29	1,557,674.29	0.00	0.00	1,557,674.29	0.00%
<b>TOTALES</b>	<b>66,211,775.00</b>	<b>16,774,113.68</b>	<b>82,985,888.68</b>	<b>24,203,127.44</b>	<b>23,585,119.58</b>	<b>58,782,761.24</b>	<b>29.17%</b>

\_\_\_\_\_  
 PROF. REGINALDO DUARTE ÍÑIGO  
 DIRECTOR GENERAL

\_\_\_\_\_  
 LIC. SABÁS MARTÍN MENDÍVIL CECEÑA  
 SECRETARIO GRAL. ADMINISTRATIVO

**Sistema Estatal de Evaluación**  
**Estado Analítico del Ejercicio Presupuesto de Egresos**  
**Clasificación Económica (por Tipo de Gasto)**  
**Instituto de Formación Docente del Estado de Sonora**  
**del 1 de Enero al 31 de Marzo de 2015**

ETCA-II-09-B

(PESOS)

TRIMESTRE: PRIMERO DE 2015

Concepto	Egresos Aprobado Anual (1)	Ampliaciones/ (Reducciones) (2)	Egresos Modificado Anual (3=1+2)	Egresos Devengado (4)	Egresos Pagado (5)	Subejercicio (6=3-4)
Gasto Corriente	61,456,741.12	13,469,773.41	74,926,514.53	24,166,540.66	23,563,119.60	50,759,973.87
Gasto de Capital	4,755,033.88	3,304,340.27	8,059,374.15	36,586.79	21,999.99	8,022,787.36
Amortización del la Deuda y Disminución de Pasivos						
<b>Total del Gasto</b>	<b>66,211,775.00</b>	<b>16,774,113.68</b>	<b>82,985,888.68</b>	<b>24,203,127.45</b>	<b>23,585,119.59</b>	<b>58,782,761.23</b>

PROF. REGINALDO DUARTE ÍÑIGO  
 DIRECTOR GENERAL

LIC. SABÁS MARTÍN MENDÍVIL CECÉÑA  
 SECRETARIO GRAL. ADMINISTRATIVO

Sistema Estatal de Evaluación  
 Estado Analítico del Ejercicio Presupuesto de Egresos  
 Clasificación Administrativa (Por Unidad Administrativa)

ETCA-II-09-C

Instituto de Formación Docente del Estado de Sonora  
 del 1 de Enero al 31 de Marzo del 2015

(PESOS)

TRIMESTRE: PRIMERO DE 2015

Clasificación Administrativa (Por Unidad Administrativa)	Egresos Aprobado Anual (1)	Ampliaciones/ (Reducciones) (2)	Egresos Modificado Anual (3=1+2)	Egresos Devengado (4)	Egresos Pagado (5)	Subejercicio (6 = 3 - 4)
Secretaria Gral. Academica	34,408,305.54	16,774,113.68	51,182,419.22	14,193,692.01	16,967,395.27	36,988,727.21
Unidad de Vinculación	0.00	0.00	0.00	0.00	0.00	0.00
Centros de Maestros	0.00	0.00	0.00	475,776.54	458,144.06	-475,776.54
Organo de Control y Desarrollo Admivo	157,500.00	0.00	157,500.00	0.00	1,398.96	157,500.00
Unidades administrativas de soporte	31,645,969.46	0.00	31,645,969.46	9,533,658.89	6,158,181.29	22,112,310.57
<b>Total del Gasto</b>	<b>66,211,775.00</b>	<b>16,774,113.68</b>	<b>82,985,888.68</b>	<b>24,203,127.44</b>	<b>23,585,119.58</b>	<b>58,782,761.24</b>

Hoja 1 de 4

PROF. REGINALDO DUARTE ÍÑIGO  
 DIRECTOR GENERAL

LIC. SABÁS MARTÍN MENDÍVIL CECENA  
 SECRETARIO GRAL. ADMINISTRATIVO

Sistema Estatal de Evaluación  
 Estado Analítico del Ejercicio Presupuesto de Egresos  
 Clasificación Administrativa (Por Poderes)

ETCA-II-09-C

Gobierno del Estado de Sonora  
 del 1 de Enero al 31 de Marzo de 2015.  
 (PESOS)

TRIMESTRE: PRIMERO DE 2015

Clasificación Administrativa (Por Poderes)	Egresos Aprobado Anual (1)	Ampliaciones/ (Reducciones) (2)	Egresos Modificado Anual (3=1+2)	Egresos Devengado (4)	Egresos Pagado (5)	Subejercicio (6=3-4)
Poder Ejecutivo						
Poder Legislativo						
Poder Judicial						
Órganos Autónomos						
Organismos Descentralizados	66,211,775.00	16,774,113.68	82,985,888.68	24,203,127.44	23,585,119.58	58,782,761.24
<b>Total del Gasto</b>	<b>66,211,775.00</b>	<b>16,774,113.68</b>	<b>82,985,888.68</b>	<b>24,203,127.44</b>	<b>23,585,119.58</b>	<b>58,782,761.24</b>

PROF. REGINALDO DUARTE INIGO  
 DIRECTOR GENERAL

LIC. SABÁS MARTÍN HENDÍVIL CECÉÑA  
 SECRETARIO GENERAL ADMINISTRATIVO

Sistema Estatal de Evaluación  
 Estado Analítico del Ejercicio Presupuesto de Egresos  
 Clasificación Funcional (Finalidad y Función)

ETCA-II-09-C

Gobierno del Estado de Sonora  
 del 1 de Enero al 31 de Marzo de 2015  
 (PESOS)

TRIMESTRE: PRIMERO DE 2015

Concepto	Egresos Aprobado Anual (1)	Ampliaciones/ (Reducciones) (2)	Egresos Modificado Anual (3=1+2)	Egresos Devengado (4)	Egresos Pagado (5)	Subejercicio (6 = 3 - 4)
Gobierno						
Legislación						
Justicia						
Coordinación de la Política de Gobierno						
Relaciones Exteriores						
Asuntos Financieros y Hacendarios						
Seguridad Nacional						
Asuntos de Orden Público y Seguridad Interior						
Otros Servicios Generales						
Desarrollo Social						
Protección Ambiental						
Viviendas y Servicios a la Comunidad						
Salud						
Recreación, Cultura y Otras Manifestaciones Sociales						
Educación	86,211,775.00	16,774,113.68	82,985,888.68	24,203,127.44	23,585,119.58	58,782,761.24
Protección Social						
Otros Asuntos Sociales						
Desarrollo Económico						
Asuntos Económicos, Comerciales y Laborales en General						
Agropecuaria, Silvicultura, Pesca y Caza						
Combustibles y Energía						
Minería, Manufacturas y Construcción						
Transporte						
comunicaciones						
Turismo						
Ciencia, Tecnología e Innovación						
Otras Industrias y Otros Asuntos Económicos						
Otras No Clasificadas en funciones anteriores						
Transacciones de la Deuda Pública / Costo financiero de la Deuda						
Transferencias, Participaciones y Aportaciones entre Diferentes Niveles y Órganos de gobierno						
Saneamiento del Sistema Financiero						
Adeudos de ejercicios Fiscales Anteriores						
<b>Total del Gasto</b>	<b>86,211,775.00</b>	<b>16,774,113.68</b>	<b>82,985,888.68</b>	<b>24,203,127.44</b>	<b>23,585,119.58</b>	<b>58,782,761.24</b>

PROF. REGINALDO DUARTE ÍÑIGO  
 DIRECTOR GENERAL

LIC. SABÁS MARTÍN MENDÍVIL CECÉÑA  
 SECRETARIO GRAL. ADMINISTRATIVO

**Sistema Estatal de Evaluación  
Gasto Por Categoría Programática  
Gobierno del Estado de Sonora  
del 1 de Enero al 31 de Marzo de 2015**

ETCA-II-09-C

(PESOS)

TRIMESTRE: PRIMERO DE 2015

Concepto	Egresos Aprobado Anual (1)	Ampliaciones/ (Reducciones) (2)	Egresos Modificado Anual (3=1+2)	Egresos Devengado (4)	Egresos Pagado (5)	Subejercicio (6 = 3 - 4)
Programas						
Subsidios:						
Sector Social y Privado o Estados y Municipios						
Sujetos a Reglas de Operación						
Otros Subsidios						
Desempeño de las Funciones:						
Prestación de Servicios Públicos	66,211,775.00	5,852,000.00	72,063,775.00	23,167,911.65	19,288,036.93	48,895,863.35
Provisión de Bienes Públicos						
Planeación, Seguimiento y Evaluación de Políticas Públicas						
Promoción y Fomento						
Regulación y Supervisión						
Funciones de las Fuerzas Armadas (Únicamente el Gobierno Federal)						
Específicos						
Proyectos de Inversión						
Administrativos y de Apoyos						
Apoyo al Proceso Presupuestario y para Mejorar la Eficiencia Institucional						
Apoyo a la Función Pública y al Mejoramiento de la Gestión						
Operaciones Ajenas						
Compromisos						
Obligaciones de Cumplimiento de Resolución Jurisdiccional						
Desastres Naturales						
Obligaciones						
Pensiones y Jubilaciones						
Aportaciones a la Seguridad Social						
Aportaciones a Fondos de Estabilización						
Aportaciones a Fondos de Inversión y Reestructura de Pensiones						
Programas de gasto Federalizado ( Gobierno Federal)						
Gasto Federalizado	0.00	10,922,113.68	10,922,113.68	1,035,215.80	4,297,082.66	9,886,897.88
Participaciones a Entidades Federativas y Municipios						
Costo Financiero, Deuda y Apoyo a Deudores y Ahorradores de la Banca						
Adeudos de Ejercicios Fiscales Anteriores						
<b>Total del Gasto</b>	<b>66,211,775.00</b>	<b>16,774,113.68</b>	<b>82,985,888.68</b>	<b>24,203,127.45</b>	<b>23,585,119.59</b>	<b>58,782,761.23</b>

PROF. REGINALDO DUARTE IÑIGO  
DIRECTOR GENERAL

LIC. SABÁS MARTÍN MENDÍVIL CECEÑA  
SECRETARIO GENERAL ADMINISTRATIVO

Sistema Estatal de Evaluación  
 Conciliación entre los Egresos Presupuestarios y los Gastos Contables  
 Instituto de Formación Docente del Estado de Sonora  
 al 31 de Marzo de 2015  
 (PESOS)

ETCA-II-09-D

TRIMESTRE: PRIMERO DE 2015

<b>1. Total de Egresos Presupuestarios</b>	<b>24,203,127.44</b>
--------------------------------------------	----------------------

**(MENOS)**

<b>2. Egresos Presupuestarios no contables</b>		<b>36,586.79</b>
Mobiliario	0.00	
Bienes informáticos	36,586.79	
Equipo de administración	0.00	
Mobiliario y equipo para escuelas, laboratorios y talleres	0.00	
Equipos y aparatos audiovisuales	0.00	
Cámaras fotográficas y de video	0.00	
Maquinaria y equipo industrial	0.00	
Sistemas de aire acondicionado, calefacción, refrigeración industrial y com.	0.00	
Equipo de comunicación y telecomunicación	0.00	
Herramientas	0.00	
Bienes inmuebles	0.00	
Activos intangibles	0.00	
Infraestructura y equipamiento en materia de educación superior	0.00	
Acciones y participaciones de capital	0.00	
Compra de títulos y valores	0.00	
Inversiones en fideicomisos, mandatos y otros análogos	0.00	
Provisiones para contingencias y otras erogaciones especiales	0.00	
Armonización de la deuda pública	0.00	
Adeudos de ejercicios fiscales anteriores (ADEFAS)	0.00	
<b>Otros Egresos Presupuestales No Contables</b>	<b>0.00</b>	
<b>(MAS)</b>		

<b>3. Gastos contables no presupuestarios</b>		<b>-93,692.72</b>
-----------------------------------------------	--	-------------------

Estimaciones, depreciaciones, deterioros, obsolescencia y amortizaciones	-93,692.72	
Provisiones	0.00	
Disminución de inventarios	0.00	
Aumento por insuficiencia de estimaciones por pérdida o deterioro u obsolescencia	0.00	
Aumento por insuficiencia de provisiones	0.00	
Otros gastos	0.00	
<b>Otros Gastos Contables No Presupuestales</b>		

<b>4. Total de Gasto Contable (4= 1 - 2 + 3)</b>		<b>24,072,847.93</b>
--------------------------------------------------	--	----------------------

PROF. REGINALDO DUARTE IÑIGO  
 DIRECTOR GENERAL

LIC. SABÁS MARTÍN MENDÍVIL CECEÑA  
 SECRETARIO GRAL ADMINISTRATIVO

Sistema Estatal de Evaluación  
**Endeudamiento Neto**  
 Instituto de Formación Docente del Estado de Sonora  
 al 31 de Marzo de 2015  
 (pesos)

ETCA-II-10

TRIMESTRE: PRIMERO DE 2015

Identificación del crédito o Instrumento	Contratación / Colocación	Amortización	Endeudamiento Neto
	A	B	C=A-B
<b>Créditos Bancarios</b>			
1			
2			
3			
4			
5			
6			
7			
8			
9			
10			
<b>Total Créditos Bancarios</b>			
<b>Otros Instrumentos de Deuda</b>			
1			
2			
3			
4			
5			
6			
7			
8			
9			
10			
<b>Total Otros Instrumentos de Deuda</b>			
<b>TOTAL</b>			

NO APLICA

NO APLICA

\_\_\_\_\_  
 PROF. REGINALDO DUARTE IÑIGO  
 DIRECTOR GENERAL

\_\_\_\_\_  
 LIC. SABÁS MARTÍN MENDÍVIL CECEÑA  
 SECRETARIO GRAL. ADMINISTRATIVO



Sistema Estatal de Evaluación  
Intereses de la Deuda  
Instituto de Formación Docente del Estado de Sonora  
al 31 de Marzo de 2015  
(pesos)

ETCA-II-11

TRIMESTRE: PRIMERO DE 2015

Identificación del crédito o Instrumento	Devengado	Pagado
<b>Créditos Bancarios</b>		
1		
2		
3		
4		
5	<b>NO APLICA</b>	
6		
7		
8		
9		
10		
Total de Intereses Créditos Bancarios		
<b>Otros Instrumentos de Deuda</b>		
1		
2		
3		
4		
5	<b>NO APLICA</b>	
6		
7		
8		
9		
10		
Total Intereses Otros Instrumentos de Deuda		
TOTAL		

\_\_\_\_\_  
 PROF. REGINALDO DUARTE ÍÑIGO  
 DIRECTOR GENERAL

\_\_\_\_\_  
 LIC. SABÁS MARTÍN MENDÍVIL CECENA  
 SECRETARIO GBL. ADMINISTRATIVO

Sistema Estatal de Evaluación  
 Flujo de Fondos, Indicadores Postura Fiscal  
 Instituto de Formación Docente del Estado de Sonora  
 al 31 de Marzo de 2015  
 (pesos)

ETCA-II-12

TRIMESTRE: PRIMERO DE 2015

Concepto	Estimado	Devengado	Pagado
<b>I. Ingresos Presupuestarios</b>			
1. Ingresos Gobierno del Estado	66,211,775.00	35,906,661.86	35,906,661.86
2. Ingresos Sector Paraestatal			
<b>II. Egresos Presupuestarios</b>			
3. Egresos del Gobierno del Estado	66,211,775.00	24,203,127.44	23,585,119.58
4. Egresos del Sector Paraestatal			
<b>III. Balance Presupuestario (Superávit o Déficit) (III= I-II)</b>	0.00	11,703,534.42	12,321,542.28
Concepto	Estimado	Devengado	Pagado
<b>III. Balance Presupuestario (Superávit o Déficit)</b>	0.00	11,703,534.42	12,321,542.28
<b>IV. Intereses, Comisiones y Gastos de la Deuda</b>	0	0	0
<b>V. Balance Primario (superávit o Déficit) (V= III-IV)</b>	0.00	11,703,534.42	12,321,542.28
Concepto	Estimado	Devengado	Pagado
<b>A. Financiamiento</b>			
<b>B. Amortización de la Deuda</b>			
<b>C. Endeudamiento o Desendeudamiento (C=A-B)</b>			

PROF. REGINALDO DUARTE IÑIGO  
 DIRECTOR GENERAL

LIC. SABAS MARTÍN MENDÍVIL CECEÑA  
 SECRETARIO GRAL. ADMINISTRATIVO

Sistema Estatal de Evaluación  
Gastos por proyectos de Inversión  
Instituto de Formación Docente del Estado de Sonora  
al 31 de Marzo de 2015  
(pesos)

ECTA-III-14


TRIMESTRE: PRIMERO DE 2015

GASTO DE INVERSION EJERCIDO:	MONTO EROGADO
NOMBRE DEL PROYECTO	
No se realizarán gastos de inversión en el trimestre.	\$ -

Nada que presentar en este apartado.

( en caso de que no sean usuarios del sistema V.O.S.)

  
\_\_\_\_\_  
PROF. REGINALDO DUARTE INIGO  
DIRECTOR GENERAL

  
\_\_\_\_\_  
LIC. SABAR MARTÍN MENDÍVIL CECEÑA  
SECRETARIO GRAL. ADMINISTRATIVO

Sistema Estatal de Evaluación  
 Relección de cuentas Bancarias Productivas Específicas  
 INSTITUTO DE FORMACION DOCENTE DEL ESTADO DE SONORA  
 del 1 de Enero al 31 de Marzo de 2015  
 (pesos)

ETCA-IV-15

TRIMESTRE: PRIMERO DE 2015

	Fondo, Programa o Convenio	Datos de la Cuenta Bancaria	
		Institución Bancaria	Número de Cuenta
1	FAEB 2014	BANCOMER	194875133
2	CONACYT	BANCOMER	180352144
3	FAEB 2013	BANCOMER	192109816
4	IFODES PEFEN 2012	BANCOMER	188824436
5	IFODES PROMEP	BANCOMER	173028682
6	PEFEN	BANCOMER	446200036
7	PRODEP	BANCOMER	196760171

\_\_\_\_\_  
 PROF. REGINALDO BUARTE ÍÑIGO  
 DIRECTOR GENERAL

\_\_\_\_\_  
 LIC. SABAS MARTÍN MENDÍVIL CECEÑA  
 SECRETARIO GRAL. ADMINISTRATIVO

Sistema Estatal de Evaluación  
**Relección de Bienes que Componen su Patrimonio**  
**INSTITUTO DE FORMACION DOCENTE DEL ESTADO DE SONORA**  
**del 1 de Enero al 31 de Marzo de 2015**  
 (pesos)

ETCA-IV-17

TRIMESTRE: PRIMERO DE 2015

	Código	Descripción del Bien	Valor <u>HISTORICO</u>
1	021206C0940001	CAJA FUERTE	7,107.00
2	011206E0940001	ESCRITORIO SEMIEJECUTIVO DE MADERA	893.20
3	071206E0950011	ESCRITORIO SECRETARIAL DE MADE	2,415.00
4	011207S0050001	SILLA SECRETARIAL	690.00
5	071234M1730126	MONITOR	2,530.00
6	071206A0920003	ARCHIVERO DE MADERA 2 GAVETAS	1,633.00
7	041206E0940001	ESCRITORIO SEMIEJECUTIVO DE MA	2,415.00
8	071206E0950007	ESCRITORIO SECRETARIAL DE MADE	785.40
9	271207M1180005	MUEBLE PARA COMPUTADORA	750.91
10	011206A0920002	ARCHIVERO DE MADERA 2 GAVETAS	1,633.00
11	011206A0080002	ARCHIVERO DE 4 GAVETAS	2,507.00
12	051207S0050021	SILLA SECRETARIAL	154.00
13	471207C0460006	C.P.U.	10,120.00
14	471234M1730001	MONITOR	1.00
15	011206A0870001	ARCHIVERO DE METAL 4 GAVETAS	1,977.08
16	071206E0950010	ESCRITORIO SECRETARIAL DE MADE	1,780.20
17	091207S0050017	SILLA SECRETARIAL	670.45
18	111206M1320009	MESA DE SERVICIO	292.00
19	011207S0050003	SILLA SECRETARIAL	736.00
20	011206M1320002	MESA DE SERVICIO	292.00
21	251207M1180004	MUEBLE PARA COMPUTADORA	1,184.50
22	091206E0950002	ESCRITORIO SECRETARIAL DE MADE	1.00
23	071207S0050010	SILLA SECRETARIAL	445.05
24	241207S0050006	SILLA SECRETARIAL	670.45
25	011234I0200001	IMPRESORA DE MATRIZ	4,025.00
26	251206E0950001	ESCRITORIO SECRETARIAL DE MADE	1,265.00
27	051207S0050022	SILLA SECRETARIAL	690.00
28	251207M1180005	MUEBLE PARA COMPUTADORA	1,380.00
29	021241S0050001	SILLA SECRETARIAL	308.00
30	011206E0950003	ESCRITORIO SECRETARIAL DE MADERA	1,362.75
31	241206A0920001	ARCHIVERO DE MADERA 2 GAVETAS	1,633.00
32	011206A0080001	ARCHIVERO DE 4 GAVETAS	1,539.85
33	091206M1320001	MESA DE SERVICIO	390.00
34	071206L0430001	LIBRERO DE MADERA	1,380.00
35	091206L0430006	LIBRERO DE MADERA	1,380.00
36	011206L0430001	LIBRERO DE MADERA	1,380.00
37	071206A0920004	ARCHIVERO DE MADERA 2 GAVETAS	1,633.00
38	011206A0870007	ARCHIVERO DE METAL 4 GAVETAS	2,507.00
39	011206A0870008	ARCHIVERO DE METAL 4 GAVETAS	2,507.00
40	071206E0950009	ESCRITORIO SECRETARIAL DE MADE	785.40
41	241207S0050004	SILLA SECRETARIAL	736.00
42	101207M1180003	MUEBLE PARA COMPUTADORA	740.60
43	011206E0950005	ESCRITORIO SECRETARIAL DE MADE	2,415.00
44	261207M1180003	MUEBLE PARA COMPUTADORA	740.60
45	341206A0870028	ARCHIVERO DE METAL 4 GAVETAS	1,972.25
46	091207S0040001	SILLA APILABLE	1.00
47	051206S0560001	SILLON SOFA	849.20
48	041206M1320002	MESA DE SERVICIO	1,104.00
49	051207S0170003	SILLON EJECUTIVO	2,472.50
50	101206A0870009	ARCHIVERO DE METAL 4 GAVETAS	1,633.00
51	041207T0810002	TELEVISOR 27 "	2,150.00

Sistema Estatal de Evaluación  
 Relección de Bienes que Componen su Patrimonio  
 INSTITUTO DE FORMACION DOCENTE DEL ESTADO DE SONORA  
 del 1 de Enero al 31 de Marzo de 2015  
 (pesos)

ETCA-IV-17

TRIMESTRE: PRIMERO DE 2015

Código	Descripción del Bien	Valor <u>HISTORICO</u>	
28612	071241I0190004	IMPRESORA LASER	4,064.83
28613	071241I0190005	IMPRESORA LASER	4,064.84
28614	071241I0190006	IMPRESORA LASER	4,064.84
28615	071241I0190007	IMPRESORA LASER	4,064.84
28616	361241P0590003	PIZARRON ELECTRONICO	24,993.68
28617	361241P0590004	PIZARRON ELECTRONICO	24,993.69
28618	361241C0460014	C.P.U.	16,926.84
28619	361241C0460015	C.P.U.	16,926.83
28620	361241C0460016	C.P.U.	16,926.83
28621	361241C0460017	C.P.U.	13,373.99
28622	361241C0460018	C.P.U.	13,373.99
28623	361241C0460019	C.P.U.	13,373.98
28624	361241M1730007	MONITOR	1.00
28625	361241M1730008	MONITOR	1.00
28626	361241M1730009	MONITOR	1.00
28627	361241M1730010	MONITOR	1.00
28628	361241M1730011	MONITOR	1.00
28629	361241M1730012	MONITOR	1.00
28630	011241M1730016	MONITOR	3,243.00
28631	011241T1280015	TABLET	2,494.00
28632	011241I0250007	MULTIFUNCIONAL	13,376.89
28633	011241M1730017	MONITOR	1,667.84
28634	011241T1280016	MINICOMPUTADORAS	9,222.01
28635	011241M1730018	MONITOR	1,667.83
28636	011242C2890003	CAMARA DIGITAL	10,202.20
28637	021241I0180002	IMPRESORAS	36,586.79
		54,088,616.96	

PROF. REGINALDO DUARTE ÍÑIGO  
 DIRECTOR GENERAL


LIC. SABÁS MARTÍN MENDÍVIL CECEÑA  
 SECRETARIO GRAL. ADMINISTRATIVO



Sistema Estatal de Evaluación  
FICHA TÉCNICA PARA SEGUIMIENTO Y EVALUACIÓN DE INDICADORES DE PROYECTOS Y PROCESOS  
TRIMESTRE: PRIMERO DE 2015

Al 31 de Marzo de 2014  
(PESOS)

- 1) El Recurso de subsidio Estatal para el ejercicio 2015 es por un importe de \$716,711.00
- 2) El recurso de FONE, con un presupuesto original autorizado por un importe de \$102,927,604.00 considerado para el ejercicio 2015, se modificó según oficio no. 242/2015 de la SEC, a un importe de \$23,927,604.00 por el proceso de centralización de nómina llevado a cabo por la SEP, donde se está ejerciendo y pagando la nómina del personal de las Escuelas Normales Federalizadas y unidades de UPN del Estado y es la Secretaria de Educación y Cultura del Estado quien reportará su ejecución.
- 3) Se incluye en el presupuesto el recurso recibido para el 2015 por la cantidad de \$ 10,922,113.68, por concepto de Programas Federales por Convenio.
- 4) También se recibieron \$5,852,000.00 los cuáles se transfirieron a la Sección 54 del SNTE, para el pago a homologados correspondiente al ejercicio 2014
- 5) Los ingresos propios alcanzados en el trimestre fueron del orden de los \$12,327,528.18 de los \$41,568,000.00 que está decretados en la Ley de Ingresos para el ejercicio 2015
- 6) En relación a las metas, se explica lo siguiente:
  - a) La meta según clave 8.50.2.5.3.E3.31.E.32.N.13.SF.1 "Otorgar Programas de Licenciatura" se cumplió en un 100.00 %, ya que se otorgaron los 8 Programas de Licenciatura en el primer trimestre.
  - b) La meta según clave 8.50.2.5.3.E3.31.E.32.N.13.SF.7 "Impulsar publicaciones con Investigaciones realizadas" se cumplió en un 100%, se comprometió una publicación del artículo en base a la investigación realizada, el cual lleva el nombre de "Propiedades Psicométricas de la Escala de Factores que influyen en la elección de la profesión docente".
  - c) La meta según clave 8.50.2.5.3.E3.31.E.32.N.13.SF.10 "Impulsar programas de apoyo escolar a las Unidades Académicas", se cumplió en un 100.00 % con la realización de la V Copa IFODES, misma que se llevó a cabo los días 26 y 27 de febrero del año en curso en la Escuela Normal Estatal de Especialización, en Cd. Obregón, Sonora, la cual estaba programada para este primer trimestre.
  - d) La meta según clave 8.50.2.5.3.E3.31.E.32.N.13.SF.11 "Implementar cursos de capacitación para docentes de educación básica en servicio", se cumplió en un 100%, realizándose cuatro cursos, debido a que los dos cursos que estaban programados para el segundo trimestre se implementaron dentro del primer trimestre.
  - e) La meta según clave 8.50.2.5.3.E3.31.E.32.N.12 "Realizar Auditorías Directas" se cumplió en un 100.00 %, ya que se realizaron las 2 auditorías programadas para el primer trimestre.



LIC. SABÁS MARTIN MENDIVIL CECEÑA  
SECRETARIO GRAL. ADMTVO.



PROFR. REGINALDO DUARTE IÑIGO  
DIRECTOR GENERAL