




Gobierno del
Estado de Sonora
Secretaría de
Educación y Cultura



ACUSE

OFICIO DIRECCIÓN GENERAL 0714/2015
Hermosillo, Sonora a 21 de octubre del 2015
"2015: Año bienestar, crecimiento y desarrollo"

C. P. GUSTAVO LUIS RODRÍGUEZ LOZANO.
Subsecretario de Planeación del Desarrollo de la
Oficialía Mayor.
PRESENTE.-




En el marco de la Cuenta Pública Estatal, anexo al presente el informe correspondiente al Tercer Trimestre de Cuenta Publica Armonizada correspondiente al ejercicio presupuestal 2015, en los términos de la Ley General de Contabilidad Gubernamental y los acuerdos del Consejo Nacional de Armonización Contable.

Se anexa la relación con los formatos anexos.

Sin más por el momento, me reitero a sus apreciables órdenes.

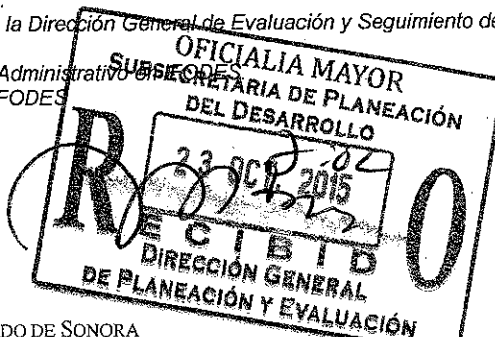
ATENTAMENTE

[Signature]
PROFR. ADALBERTO DUEÑAS LÓPEZ
DIRECTOR GENERAL



Gobierno del Estado
de Sonora
Instituto de Formación
Docente del Estado
de Sonora

- C.c.p.- C. P. Raúl Navarro Gállegos, Secretario de Hacienda.
- C.c.p.- Ing. José Corujo Rubio, Encargado del Despacho de la Dirección General de Evaluación y Seguimiento del Gasto Público
- C.c.p.- C.P.C. Eugenio Pablos Antillón, Auditor Mayor ISAF
- C.c.p.- Ing. Enrique Villaescusa Rodríguez, Secretario Gral. Administrativo
- C.c.p.- Lic. María Isabel Acuña Ochoa, Titular del OCDA en IFODES
- C.c.p. Archivo.
- C.c.p. Minutario.



INSTITUTO DE FORMACIÓN DOCENTE DEL ESTADO DE SONORA
AVE. MADRID S/N ENTRE EDEL CASTELLANOS Y DR. AGUILAR, COL. PRADOS DEL CENTENARIO, CP. 83260
TELS : +52 (662) 213-1055, 212-4469 Y 212-4436 | 01-800-0436337
HERMOSILLO, SONORA, MÉXICO. | www.ifodes.edu.mx



RECIBIDO
23 OCT. 2015
ALEJANDRINA ESTRADA
SECRETARÍA DE HACIENDA

Subsecretaría de Planeación del Desarrollo
Dirección General de Planeación y Evaluación
Segundo Informe Trimestral 2015
Ley General de Contabilidad Gubernamental
Artículos del 44 al 59

Listado de Formatos ETCA "Evaluación Trimestral Contabilidad Armonizada"

No	Formato	Descripción
----	---------	-------------

I.- Información Contable

1	ETCA-I-01	Estado de Situación Financiera
2	ETCA-I-01-A	Estado de Actividades
3	ETCA-I-01-B	Flujo de Efectivo
4	ETCA-I-02	Estado de Variación en la Hacienda Pública
5	ETCA-I-03	Estado de Cambios en la Situación Financiera
6	ETCA-I-04	Informe sobre Pasivos Contingentes
7	ETCA-I-05	Notas a los Estados Financieros
8	ETCA-I-06	Estado Analítico del Activo
9	ETCA-I-07	Estado Analítico de la Deuda y Otros Pasivos

II.- Información Presupuestaria

10	ETCA-II-08	Estado Analítico de Ingresos
11	ETCA-II-08-A	Conciliación entre los Ingresos Presupuestarios y Contables
12	ETCA-II-09	Estado Analítico del Ejercicio Presupuesto de Egresos Clasificación Por Objeto del Gasto (Capítulo y Concepto)
13	ETCA-II-9-A	Estado Analítico del Ejercicio Presupuesto de Egresos Por Partida del Gasto
14	ETCA-II-9-B	Estado Analítico del Ejercicio Presupuesto de Egresos Clasificación Económica (Por Tipo de Gasto)
15	ETCA-II-9-C	Estado Analítico del Ejercicio Presupuesto de Egresos Por Unidad Administrativa, Clasificación Administrativa, Por Poderes, Funcional (Finalidad y Función), Por Categoría Programática
16	ETCA-II-9-D	Conciliación entre los Egresos Presupuestarios y los Gastos Contables
17	ETCA-II-10	Endeudamiento Neto
18	ETCA-II-11	Intereses de la Deuda
19	ETCA-II-12	Flujo de Fondos, Indicadores de Postura Fiscal

III.- Información Programática

20	ETCA-III-13	Seguimiento y Evaluación de Indicadores de Proyectos y Procesos (Gasto por Categoría Programática, Metas y Programas; Análisis Programático- Presupuestal con Indicadores de Resultados)
22	ETCA-III-14	Gasto por Proyectos de Inversión

IV.- Información Complementaria

La información complementaria para generar las cuentas nacionales y atender otros requerimientos provenientes de Organismos Internacionales de los que México es miembro.


21	ETCA-IV-15	Relación de Cuentas Bancarias Productivas Específicas
22	ETCA-IV-16	Relación de Bienes que Componen su Patrimonio
23	ETCA-IV-17	Relación de esquemas bursátiles y de coberturas financieras


Sistema Estatal de Evaluación
Estado de Situación Financiera
Instituto de Formación Docente del Estado de Sonora
Al 30 de Septiembre de 2015
(PESOS)

ETCA-1-01

TRIMESTRE: TERCERO DE 2015

ACTIVO	2015	2014	PASIVO	2015	2014
Activo Circulante			Pasivo Circulante		
Efectivo y Equivalentes	43,287,875.32	2,456,973.41	Cuentas por Pagar a Corto Plazo	45,930,518.16	42,726,231.37
Derechos a Recibir Efectivo o Equivalentes	3,112,429.38	1,192,147.28	Documentos por Pagar a Corto Plazo	0.00	13,323,264.52
Derechos a Recibir Bienes o Servicios	62,741.37	62,741.37	Porción a Corto Plazo de la Deuda Pública a Largo Plazo	0.00	0.00
Inventarios	0.00	0.00	Títulos y Valores a Corto Plazo	0.00	0.00
Almacenes	0.00	0.00	Pasivos Diferidos a Corto Plazo	905,376.18	2,419,865.88
Estimación por Pérdida o Deterioro de Activos Circulantes	0.00	0.00	Fondos y Bienes de Terceros en Garantía y/o Administración a Corto Plazo	0.00	0.00
Otros Activos Circulantes	46,463,046.07	3,711,862.06	Provisiones a Corto Plazo	0.00	0.00
			Otros Pasivos a Corto Plazo	0.00	0.00
Total de Activos Circulantes			Total de Pasivos Circulantes	46,835,894.34	58,469,361.77
Activo No Circulante			Pasivo No Circulante		
Inversiones Financieras a Largo Plazo	0.00	0.00	Cuentas por Pagar a Largo Plazo	0.00	0.00
Derechos a Recibir Efectivo o Equivalentes a Largo Plazo	0.00	0.00	Documentos por Pagar a Largo Plazo	0.00	0.00
	0.00	0.00	Deuda Pública a Largo Plazo	0.00	0.00
Bienes Inmuebles, Infraestructura y Construcciones en Proceso	14,963,433.45	13,515,459.56	Pasivos Diferidos a Largo Plazo	0.00	0.00
			Fondos y Bienes de Terceros en Garantía y/o en Administración a Largo Plazo	0.00	0.00
Bienes Muebles	55,397,302.02	54,081,641.85			
Activos Intangibles	1,259,978.78	1,259,978.78	Provisiones a Largo Plazo	0.00	0.00
Depreciación, Deterioro y Amortización Acumulada de Bienes	-7,561,675.45	-5,100,103.39			
Activos Diferidos	90,786.50	89,100.00			
Estimación por Pérdida o Deterioro de Activos no Circulantes					
Otros Activos no Circulantes					
Total de Activos No Circulantes	64,149,805.30	63,846,076.80	Total de Pasivos No Circulantes	0.00	0.00
Total de Activos	110,612,851.37	67,557,938.86	Total de Pasivo	46,835,894.34	58,469,361.77
			Hacienda Pública/Patrimonio		
			Hacienda Pública/Patrimonio Contribuido	49,473,603.87	50,239,187.29
			Aportaciones	0.00	0.00
			Donaciones de Capital	0.00	0.00
			Actualización de la Hacienda Pública/Patrimonio	49,473,603.87	50,239,187.29
			Hacienda Pública/Patrimonio Generado	14,303,353.16	-41,150,610.20
			Resultados del Ejercicio (Ahorro/ Desahorro)	42,803,962.84	-15,846,856.55
			Resultados de Ejercicios Anteriores	-28,500,609.68	-25,303,753.65
			Revalúos	0.00	0.00
			Reservas	0.00	0.00
			Rectificaciones de Resultados de Ejercicios Anteriores	0.00	0.00
			Exceso o Insuficiencia en la Actualización de la Hacienda Pública/Patrimonio	0.00	0.00
			Pública/Patrimonio		
			Resultado por Posición Monetaria	0.00	0.00
			Resultado por Tenencia de Activos no Monetarios	0.00	0.00
			Total Hacienda Pública/Patrimonio	63,776,957.03	9,088,577.09
			Total de Pasivo y Hacienda Pública/Patrimonio	110,612,851.37	67,557,938.86


PROFR. ADALBERTO DUEÑAS LÓPEZ
DIRECTOR GENERAL


ING. ENRIQUE VELA ESCUSA RODRÍGUEZ
SECRETARIO GRAL. ADMINISTRATIVO

Sistema Estatal de Evaluación
Estado de Actividades
Instituto de Formación Docente del Estado de Sonora
Del 01 de Enero al 30 de Septiembre de 2015
(PESOS)

ETCA-1-01-A

TRIMESTRE: TERCERO DE 2015

	2015	2014
INGRESOS Y OTROS BENEFICIOS		
Ingresos de la Gestión:	34,485,277.09	35,758,291.76
Impuestos	0.00	0.00
Cuotas y Aportaciones de Seguridad Social	0.00	0.00
Contribuciones de Mejoras	0.00	0.00
Derechos	0.00	0.00
Productos de Tipo Corriente ¹	0.00	0.00
Aprovechamientos de Tipo Corriente	0.00	0.00
Ingresos por Venta de Bienes y Servicios	34,485,277.09	35,758,291.76
Ingresos no Comprendidos en las Fracciones de la Ley de Ingresos Causados en Ejercicios Fiscales Anteriores Pendientes de Liquidación o Pago	0.00	0.00
Participaciones, Aportaciones, Transferencias, Asignaciones, Subsidios y Otras Ayudas	78,836,125.68	97,209,750.94
Participaciones y Aportaciones	44,923,496.68	10,568,440.54
Transferencia, Asignaciones, Subsidios y Otras Ayudas	33,912,629.00	86,641,310.40
	1,988.07	8,799.54
Otros Ingresos y Beneficios	1,988.07	8,799.54
Ingresos Financieros	1,988.07	8,799.54
Incremento por Variación de Inventarios	0.00	0.00
Disminución del Exceso de Estimaciones por Pérdida o Deterioro u Obsolescencia	0.00	0.00
Disminución del Exceso de Provisiones	0.00	0.00
Otros Ingresos y Beneficios Varios	0.00	0.00
Total de Ingresos y Otros Beneficios	113,323,390.84	132,976,842.24
GASTOS Y OTRAS PÉRDIDAS		
Gastos de Funcionamiento	57,412,988.69	119,132,997.37
Servicios Personales	41,359,310.46	103,139,335.18
Materiales y Suministros	5,797,282.95	5,951,812.17
Servicios Generales	10,256,395.28	10,041,850.02
Transferencia, Asignaciones, Subsidios y Otras Ayudas	10,608,624.45	5,034,298.57
Transferencias Internas y Asignaciones al Sector Público	0.00	0.00
Transferencias al Resto del Sector Público	0.00	0.00
Subsidios y Subvenciones	0.00	0.00
Ayudas Sociales	10,608,624.45	5,034,298.57
Pensiones y Jubilaciones	0.00	0.00
Transferencias a Fideicomisos, Mandatos y Contratos Análogos	0.00	0.00
Transferencias a la Seguridad Social	0.00	0.00
Donativos	0.00	0.00
Transferencias al Exterior	0.00	0.00
Participaciones y Aportaciones	0.00	0.00
Participaciones	0.00	0.00
Aportaciones	0.00	0.00
Convenios	0.00	0.00
Intereses, Comisiones y Otros Gastos de la Deuda Pública	0.00	0.00
Intereses de la Deuda Pública	0.00	0.00
Comisiones de la Deuda Pública	0.00	0.00
Gastos de la Deuda Pública	0.00	0.00
Costo por Coberturas	0.00	0.00
Apoyos Financieros	0.00	0.00
Otros Gastos y Pérdidas Extraordinarias	2,487,814.86	0.00
Estimaciones, Depreciaciones, Deterioros, Obsolescencia y Amortizaciones	2,487,814.86	0.00
Provisiones	0.00	0.00
Disminución de Inventarios	0.00	0.00
Aumento por Insuficiencia de Estimaciones por Pérdida o Deterioro u Obsolescencia	0.00	0.00
Aumento por Insuficiencia de Provisiones	0.00	0.00
Otros Gastos	0.00	0.00
Inversión Pública	0.00	0.00
Inversión Pública no Capitalizable	0.00	0.00
Total de Gastos y Otras Pérdidas	70,519,428.00	124,167,295.94
Resultados del Ejercicio (Ahorro/Desahorro)	42,803,962.84	8,809,546.30

¹ No se incluyen: Utilidades e Intereses. Por regla de presentación se revelan como Ingresos Financieros.

PROF. ADALBERTO DUEÑAS LÓPEZ
DIRECTOR GENERAL

ING. ENRIQUE VILLARESCUSA RODRÍGUEZ
SECRETARIO GRAL. ADMINISTRATIVO

Sistema Estatal de Evaluación
Flujo de Efectivo
Instituto de Formación Docente del Estado de Sonora
Al 30 de Septiembre de 2015
(PESOS)

ETCA-I-01-B

TRIMESTRE: TERCERO DE 2015

Concepto	<u>2015</u>	<u>2014</u>
Flujos de Efectivo de las Actividades de Operación	131,639,250.21	139,765,847.92
Origen		
Impuestos	0.00	0.00
Cuotas y Aportaciones de Seguridad Social	0.00	0.00
Contribuciones de mejoras	0.00	0.00
Derechos	0.00	0.00
Productos de Tipo Corriente	0.00	0.00
Aprovechamientos de Tipo Corriente	0.00	0.00
Ingresos por Venta de Bienes y Servicios	34,485,277.09	35,758,291.76
Ingresos no Comprendidos en las Fracciones de la Ley de Ingresos Causados en Ejercicios Fiscales Anteriores Pendientes de Liquidación o Pago	0.00	0.00
Participaciones y Aportaciones	44,923,496.68	10,568,440.54
Transferencias, Asignaciones y Subsidios y Otras Ayudas	33,912,629.00	86,641,310.40
Otros Orígenes de Operación	18,317,847.44	6,797,805.22
Aplicación	87,279,130.83	135,017,600.29
Servicios Personales	41,359,310.46	103,139,335.18
Materiales y Suministros	5,797,282.95	5,951,812.17
Servicios Generales	10,256,395.28	10,041,850.02
Transferencias Internas y Asignaciones al Sector Público	0.00	0.00
Transferencias al resto del Sector Público	0.00	0.00
Subsidios y Subvenciones	0.00	0.00
Ayudas Sociales	10,608,624.45	5,034,298.57
Pensiones y Jubilaciones	0.00	0.00
Transferencias a Fideicomisos, Mandatos y Contratos Análogos	0.00	0.00
Transferencias a la Seguridad Social	0.00	0.00
Donativos	0.00	0.00
Transferencias al Exterior	0.00	0.00
Participaciones	0.00	0.00
Aportaciones	0.00	0.00
Convenios	0.00	0.00
Otras Aplicaciones de Operación	19,257,517.69	10,850,304.35
Flujos Netos de Efectivo por Actividades de Operación	44,360,119.38	4,748,247.63
Flujos de Efectivo de las Actividades de Inversión		
Origen	0.00	491,827.31
Bienes Inmuebles, Infraestructura y Construcciones en Proceso	0.00	0.00
Bienes Muebles	0.00	0.00
Otros Orígenes de Inversión	0.00	491,827.31
Aplicación	3,529,217.48	1,507,950.42
Bienes Inmuebles, Infraestructura y Construcciones en Proceso	1,447,973.89	496,395.91
Bienes Muebles	1,315,660.17	87,512.53
Otras Aplicaciones de Inversión	765,583.42	924,041.98
Flujos Netos de Efectivo por Actividades de Inversión	3,529,217.48	1,016,123.10
Flujo de Efectivo de las Actividades de Financiamiento		
Origen		
Endeudamiento Neto	0.00	0.00
Interno	0.00	0.00
Externo	0.00	0.00
Otros Orígenes de Financiamiento	0.00	0.00
Aplicación	0.00	0.00
Servicios de la Deuda	0.00	0.00
Interno	0.00	0.00
Externo	0.00	0.00
Otras Aplicaciones de Financiamiento	0.00	0.00
Flujos netos de Efectivo por Actividades de Financiamiento	0.00	0.00
Incremento/Disminución Neta en el Efectivo y Equivalentes al Efectivo	40,830,901.91	3,732,124.53
Efectivo y Equivalentes al Efectivo al inicio del Ejercicio	2,456,973.41	15,825,060.56
Efectivo y Equivalentes al Efectivo al Final del Ejercicio	43,287,875.32	19,557,185.09

PROFR. ADALBERTO DUEÑAS LÓPEZ
DIRECTOR GENERAL

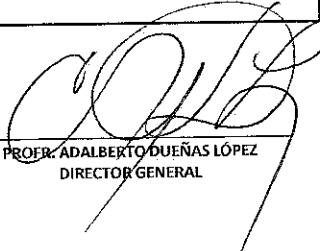
ING. ENRIQUE VILLAESCUSA RODRÍGUEZ
SECRETARIO GRAL. ADMINISTRATIVO


Sistema Estatal de Evaluación
Estado de Variación en la Hacienda Pública
Instituto de Formación Docente del Estado de Sonora
al 30 de Septiembre de 2015
(PESOS)

ETCA-I-02

TRIMESTRE: TERCERO DE 2015

Concepto	Hacienda Pública / Patrimonio Contribuido	Hacienda Pública / Patrimonio Generado de Ejercicio Anteriores	Hacienda Pública / Patrimonio Generado del Ejercicio	Ajustes por Cambios de Valor	Total
Rectificaciones de Resultados de Ejercicios Anteriores					
Patrimonio Neto Inicial Ajustado del Ejercicio	50,239,187.29	0.00	0.00	0.00	50,239,187.29
Aportaciones	0.00	0.00	0.00	0.00	0.00
Donaciones de Capital	0.00	0.00	0.00	0.00	0.00
Actualización de la Hacienda Pública/Patrimonio	50,239,187.29	0.00	0.00	0.00	50,239,187.29
Variaciones de la Hacienda Pública / Patrimonio Neto del Ejercicio	0.00	-25,303,753.65	-15,846,856.55	0.00	-41,150,610.20
Resultados del Ejercicio (Ahorro/Desahorro)	0.00	0.00	-15,846,856.55	0.00	-15,846,856.55
Resultados de Ejercicios Anteriores	0.00	-25,303,753.65	0.00	0.00	-25,303,753.65
Revalúos	0.00	0.00	0.00	0.00	0.00
Reservas	0.00	0.00	0.00	0.00	0.00
Hacienda Pública / Patrimonio Neto Final del Ejercicio 2014	50,239,187.29	-25,303,753.65	-15,846,856.55	0.00	9,088,577.09
Cambios en la Hacienda Pública / Patrimonio Neto del Ejercicio 2015					
Aportaciones	0.00	0.00	0.00	0.00	0.00
Donaciones de Capital	0.00	0.00	0.00	0.00	0.00
Actualización de la Hacienda Pública/Patrimonio	-765,583.42	0.00	0.00	0.00	-765,583.42
Variaciones de la Hacienda Pública / Patrimonio Neto del Ejercicio	0.00	-3,106,856.03	58,650,819.38	0.00	55,453,963.36
Resultados del Ejercicio (Ahorro/Desahorro)	0.00	0.00	42,803,962.84	0.00	42,803,962.84
Resultados de Ejercicios Anteriores	0.00	-3,106,856.03	15,846,856.55	0.00	12,650,000.52
Revalúos	0.00	0.00	0.00	0.00	0.00
Reservas	0.00	0.00	0.00	0.00	0.00
Saldo Neto en la Hacienda Pública / Patrimonio 2015	49,473,603.87	-28,500,609.68	42,803,962.84	0.00	63,776,957.03


PROF. ADALBERTO DUEÑAS LÓPEZ
DIRECTOR GENERAL



ING. ENRIQUE VILLASCOSA RODRÍGUEZ
SECRETARIO GRAL. ADMINISTRATIVO

Sistema Estatal de Evaluación
Estado de Cambios en la Situación Financiera
Instituto de Formación Docente del Estado de Sonora
al 30 de Septiembre de 2015
(PESOS)

ETCA-I-03

TRIMESTRE: TERCERO DE 2015

Activo	<u>Origen</u> (2015 - 2014)	<u>Aplicación</u>
Activo Circulante	-	+
Efectivo y Equivalentes	0.00	40,830,901.91
Derechos a Recibir Efectivo o Equivalentes	0.00	1,920,282.11
Derechos a Recibir Bienes o Servicios	0.00	0.00
Inventario	0.00	0.00
Almacenes	0.00	0.00
Estimación por Pérdida o Deterioro de Activos Circulantes	0.00	0.00
Otros Activos Circulantes	0.00	0.00
Activo No Circulante	0.00	0.00
Inversiones Financieras a Largo Plazo	0.00	0.00
Derechos a Recibir Efectivo o Equivalentes a Largo Plazo	0.00	1,447,973.89
Bienes Inmuebles, Infraestructura y Construcciones en Proceso	0.00	1,315,660.17
Bienes Muebles	0.00	0.00
Activos Intangibles	2,461,572.06	0.00
Depreciación, Deterioro y Amortización Acumulada de Bienes	0.00	1,666.50
Activos Diferidos	0.00	0.00
Estimación por Pérdida o Deterioro de Activos no Circulantes	0.00	0.00
Otros Activos no Circulantes	0.00	0.00
Pasivo	<u>(2015 - 2014)</u>	
Pasivo Circulante	3,204,286.79	0.00
Cuentas por Pagar a Corto Plazo	0.00	13,323,264.52
Documentos por Pagar a Corto Plazo	0.00	0.00
Porción a Corto Plazo de la Deuda Pública a Largo Plazo	0.00	0.00
Títulos y Valores a Corto Plazo	0.00	1,514,489.70
Pasivos Diferidos a Corto Plazo	0.00	0.00
Fondos y Bienes de Terceros en Garantía y/o Administración a Corto Plazo	0.00	0.00
Provisiones a Corto Plazo	0.00	0.00
Otros Pasivos a Corto Plazo	0.00	0.00
Pasivo No Circulante	0.00	0.00
Cuentas por Pagar a Largo Plazo	0.00	0.00
Documentos por Pagar a Largo Plazo	0.00	0.00
Deuda Pública a Largo Plazo	0.00	0.00
Pasivos Diferidos a Largo Plazo	0.00	0.00
Fondos y Bienes de Terceros en Garantía y/o en Administración a Largo Plazo	0.00	0.00
Provisiones a Largo Plazo	0.00	0.00
HACIENDA PUBLICA/PATRIMONIO	<u>(2015 - 2014)</u>	
Hacienda Pública/Patrimonio Contribuido	+	0.00
Aportaciones	0.00	0.00
Donaciones de Capital	0.00	765,583.42
Actualización de la Hacienda Pública/Patrimonio	0.00	0.00
Hacienda Pública/Patrimonio Generado	58,650,819.39	0.00
Resultados del Ejercicio (Ahorro/ Desahorro)	0.00	3,196,856.03
Resultados de Ejercicios Anteriores	0.00	0.00
Revalúos	0.00	0.00
Reservas	0.00	0.00
Rectificaciones de Resultados de Ejercicios Anteriores	0.00	0.00
Excesos o Insuficiencia en la Actualización de la Hacienda Pública/Patrimonio	0.00	0.00
Resultado por Posición Monetaria	0.00	0.00
Resultado por Tenencia de Activos no Monetarios	0.00	0.00
Total	64,316,678.24	64,316,678.24


 PROF. ADALBERTO DUEÑAS LÓPEZ
 DIRECTOR GENERAL


 ING. ENRIQUE VILLAESCUSA RODRÍGUEZ
 SECRETARIO GRAL. ADMINISTRATIVO

Sistema Estatal de Evaluación
Informe sobre Pasivos Contingentes
Instituto de Formación Docente del Estado de Sonora
al 30 de Septiembre de 2015
(PESOS)

ETCA-I-04

TRIMESTRE: TERCERO DE 2015

El marco prestacional del personal adscrito a los subsistemas de educación media superior y superior (Normales Federales y Universidad Pedagógica Nacional, entre otros) contempla diversas obligaciones de pago asociadas a la obtención de posgrados del personal docente, así como gratificaciones por jubilación, retiro y defunción. Sin embargo, estas obligaciones de pago no son cuantificables por periodo específico ni provisionables financieramente, ya que no es posible prever su cuantía ni su liquidación en un marco temporal dado, al estar condicionadas al ejercicio voluntario de las prerrogativas que las generan (retiro, jubilación y obtención de posgrados académicos); y, en su caso, al fallecimiento fortuito de personal activo en un ejercicio dado.



PROFR. ADALBERTO DUEÑAS LÓPEZ
DIRECTOR GENERAL



ING. ENRIQUE VILLAESCUSA RODRÍGUEZ
SECRETARIO GRAL. ADMINISTRATIVO

NOTAS DE DESGLOSE

Información Contable

Notas al Estado de Situación Financiera

ACTIVO

Efectivo y Equivalente:

1.- Este rubro al 30 de Septiembre de 2015 y 31 de Diciembre de 2014 está integrado de la siguiente forma:

	2015	2014
Efectivo	0.00	0.00
Bancos/Tesoreria	43,287,875.32	2,456,973.41
Inversiones Temporales (Hasta 3 meses)		

Derechos a recibir efectivo y equivalentes:

2 y 3.- Este rubro al 15 de Septiembre de 2015 y 31 de diciembre 2014, la integración según su fecha de vencimiento es como sigue:

Los montos correspondientes a 2014 están integrados dentro de los 360 días o más.

	360 días ó mas	180 días	90 días o menos
Cuentas por Cobrar a Corto Plazo	495,733.60	0.00	239,538.00
Deudores Diversos por Cobrar a Corto Plazo.	72,871.78	5,019.59	2,299,265.80
Anticipo a Proveedores por Adquisición de Bienes y Prestación de Servicios a Corto Plazo.	62,741.37	0.00	0.00

Se están realizando las gestiones para la recuperación o cancelación de saldos.

Bienes disponibles para su transformación o Consumo (Inventarios).

4.- No aplica, debido a que el Ente no realiza ningún proceso de transformación.

5.- No aplica, no se utiliza la cuenta de almacén por lo tanto no existe método de valuación.

Inversiones Financieras.

6.- No existen inversiones financieras en el periodo

7.- No existen en saldos de las participaciones y aportaciones de capital.

Bienes Muebles, Inmuebles e Intangibles:

Este rubro está integrado al 30 de Septiembre de 2015 y 31 de Diciembre de 2014 como sigue:

	2015	2014
Edificios no Habitacionales	10,920,169.13	10,920,169.13
Construcciones en Proceso en Bienes de Dominio Publico	4,043,264.32	2,595,290.43
Mobiliario y Equipo de Administración	34,720,963.75	34,726,621.72
Mobiliario y Equipo Educativo y Recreativo	12,329,697.84	12,056,771.04

Equipo de Transporte	4,724,145.81	4,402,145.81
Maquinaria, Otros Equipos y Herramientas	3,182,086.81	2,455,695.47
Colecciones, Obras de Arte y Objetos Valiosos	440,407.82	440,407.82
Software	1,259,978.78	1,259,978.78
Depreciación Acumulada de Bienes Inmuebles	-209,941.70	-209,941.71
Depreciación Acumulada de Bienes Muebles	-7,351,733.75	-4,890,161.68
Derechos sobre Bienes en Régimen de Arrendamiento	90,766.50	89,100.00

8.- El método de depreciación que se está utilizando es en línea recta conforme a los parámetros de vida útil y % de depreciación emitidos por el CONAC. Las tasas aplicadas son el 10% para bienes muebles con una vida útil de 10 años y el 33.3% para el equipo de cómputo con una vida útil de 3 años.

9.- De igual forma el método de amortización con una vida útil de 3 años y el porcentaje es el 33.3%.

Estimaciones y Deterioros

10.- No se utilizan las estimaciones para cuentas incobrables, de inventarios o deterioros de activos biológicos, ni ninguna otra.

Otros Activos

11.- No aplica ya que no se utiliza la cuenta de otros activos.

PASIVO

Este rubro se integra al 30 de Septiembre de 2015 y 31 de Diciembre de 2014 por las siguientes partidas:

	2015	2014
Servicios Personales por Pagar a Corto Plazo	2,501,377.42	2,505,180.15
Proveedores por Pagar a Corto Plazo	1,149,084.75	2,753,900.23
Participaciones y Aportaciones por Pagar a Corto Plazo	0.00	0.00
Retenciones y Contribuciones por Pagar a Corto Plazo	41,706,655.19	36,806,137.26
Otras Cuentas por Pagar a Corto Plazo	573,400.80	661,013.73
Otros Documentos por Pagar a Corto Plazo		13,323,264.52
Ingresos Cobrados por Adelantado a Corto Plazo	905,376.18	2,419,865.88

Los saldos de servicios personales y retenciones y contribuciones por pagar a corto plazo cuyo plazo ya está vencido, y no se han cubierto es debido a que el IFODES opera con un déficit financiero recurrente que ha impedido cumplir a cabalidad con las obligaciones de pagos a terceros a los cuales se está obligado.

Notas al Estado de Actividades

Este rubro al 30 de Septiembre de 2015 y 2014 se integra como sigue:

INGRESO

1.- 34,485,277.09 y 35,758,291.76 corresponden a ingresos propios recaudados en las Unidades Académicas por el cobro de colegiaturas por licenciaturas, maestrías,

2.- Se adquirieron de enero a septiembre de 2015 Bienes Muebles por un monto de 2,155,991.19 dichos muebles no fueron adquiridos con subsidios de capital del sector central; fueron pagados en su totalidad con recurso federales e ingresos propios.

3.-Conciliación de los Flujos de Efectivo Netos de las Actividades de Operación y la cuenta de Ahorro/Desahorro antes de Rubros Extraordinarios.

	2015	2014
Ahorro/Desahorro antes de rubros Extraordinarios	40,306,147.98	8,809,546.30
Movimientos de partidas (o rubros) que no afectan al efectivo.		
Depreciación	2,497,814.86	0.00
Amortización	0.00	0.00
Incremento en las Provisiones	0.00	0.00
Incremento en inversiones producido por revaluación	0.00	0.00
Ganancia/pérdida en venta de propiedad, planta y equipo	0.00	0.00
Incremento en cuentas por cobrar	0.00	0.00
Partidas extraordinarias	0.00	0.00

NOTAS DE MEMORIA

Contables

No se llevan registros en cuentas de orden contables.

Presupuestales

Cuentas de Ingreso

Cuentas de Egresos

NOTAS DE GESTIÓN ADMINISTRATIVA

1.-INTRODUCCION.-

2.-PANORAMA ECONÓMICO Y FINANCIERO.

El Patrimonio del Instituto estará constituido por las aportaciones, bienes muebles e inmuebles y demás ingresos que los Gobiernos Federal, Estatal y Municipales le otorguen o destinen; las aportaciones, donaciones que reciba de las personas de los sectores social y privado, y las adquisiciones de activo fijo.

3.-AUTORIZACIÓN E HISTORIA

El Instituto de Formación Docente del Estado de Sonora (IFODES), fue creado como un Organismo descentralizado de la Administración Pública Estatal, con personalidad Jurídica y patrimonio propios, sectorizada a la Secretaría de Educación y Cultura, conforme al decreto de creación publicado en el Boletín Oficial el 25 de Junio de 2009 por el Gobierno del Estado de Sonora.

El IFODES tiene su origen en el Centro Pedagógico del Estado de Sonora (CEPES), creado como un órgano desconcentrado de la Secretaría de Educación y Cultura según

diplomados, titulaciones, etc. 18,220,080.00 y 85,344,423.40 los cuales corresponden a recursos federales transferidos al Instituto y refieren a recurso del FONE para pago de gasto de operación y pago de nómina FAEB en el 2014, de las escuelas transferidas al Estado (escuelas normales y unidades de U.P.N.), 9,840,549.00 y 1,296,887.00 de Subsidio Estatal. Asimismo se consideran otros programas federales como PROFOCIE (PEFEN), CONACYT, BECA PRACTICA, PRODEP de tipo básico, por un importe de 44,923,496.68 y 10,568,440.54; y 5,852,000.00 y 0.00 de recurso Estatal extraordinario para el pago pendiente de nómina a homologados.

2.- 1,988.07 y 8,799.54 corresponden a intereses ganados por el manejo financiero en las cuentas del instituto y sus Unidades.

GASTO

1.-Trasferencias, Asignaciones, subsidios y otra ayudas, el monto de 4,756,624.45 y 5,034,298.57 que se refleja en este rubro corresponde al recurso otorgado a los alumnos del 7mo. y 8vo.semestre de las Escuelas Normales, para que realicen su práctica y servicio social. Y 5, 852,000.00 y 0.00 de recurso Estatal extraordinario para el pago pendiente de nómina a homologados.

Notas al Estado de Variación en la Hacienda Pública

1.- Las modificaciones al resultado de ejercicios anteriores por un monto de 13,323,264.52 corresponde a la cancelación de la cuenta de documentos por pagar, debido a que por parte del gobierno estatal cancelo la deuda por el préstamo otorgado al instituto en el ejercicio 2010 para hacer frente al déficit del año anterior; así como también al registro por un monto de 673,264.00 derivado del pago de diferencias a cargo de ISR retenido, determinadas por parte del (SAT), Sistema de Administración Tributaria en Auditoría a los meses de septiembre a diciembre 2013 y enero 2014, debido a que la entidad consideraba gran parte de las remuneraciones de los empleados como no acumulables, ambos fueron aprobados por la Junta Directiva.

También se modifico la cuenta de Actualización de la Hacienda Pública/ Patrimonio por un importe de \$765,583.42 derivado de un registro por bajas de activo fijo en mal estado, movimiento que fue autorizado por la Junta Directiva.

Notas al Estado de Flujo de Efectivo

Efectivo y equivalentes

1.- El análisis de los saldos inicial y final que figuran en la última parte del Estado de flujo de Efectivo en la cuenta de efectivo y equivalentes es como sigue:

	2015	2014
Efectivo	0.00	0.00
Bancos/Tesorería	43,287,875.32	2,456,973.41
Efectivo en Bancos-Dependencias	0.00	0.00
Inversiones Temporales (Hasta 3 meses)	0.00	0.00
Fondos con afectación específica	0.00	0.00
Depósitos de fondos de terceros y otros	0.00	0.00
Total de Efectivo y Equivalentes	43,287,875.32	2,456,973.41

decreto publicado el 4 de junio de 1992.

4.-ORGANIZACIÓN Y OBJETO SOCIAL.-

a) Objeto social.

El Instituto de Formación Docente del Estado de Sonora tendrá como Objeto, ejercer la rectoría de la formación inicial y continua de docentes de educación básica en la Entidad; coordinar, supervisar y evaluar la operación de las Unidades Académicas adscritas al Instituto; promover la mejora de los resultados educativos a través de la consolidación del sistema de formación inicial y continua de docentes, e impulsar una sólida formación en valores, sustentada en principios universales de los derechos humanos y la democracia como estilo de vida.

b) Principal actividad

Impartir las carreras de docencia profesional de los distintos tipos, niveles y modalidades de educación en los grados y especialidades que autorice el Ejecutivo Estatal, de conformidad con los requerimientos del Estado y la normatividad de la Secretaría de Educación Pública. Coordinar y vincular las acciones formativas de docentes en servicio en educación básica; Coordinar y operar el Sistema Estatal de Formación, Actualización, Capacitación y Superación de Docentes; Diseñar, desarrollar y evaluar programas de estudio para la superación profesional; Organizar, implementar y evaluar los programas de formación continua de docentes de educación básica, así como los del personal de las Unidades Académicas adscritas al Instituto; Diagnosticar e implementar la formación continua del personal docente de las instituciones de educación básica en el Estado; Incorporar las nuevas tecnologías de la información y la comunicación al proceso de formación docente, bajo las perspectivas de apoyo didáctico, consulta. Apoyo y fomento a la investigación. Desarrollo de programas educativos. Trabajo Interdisciplinario, en grupos y por proyectos; Coadyuvar con la Secretaría de Educación y Cultura, a normar que los programas de formación valor al que se implementen con los maestros en formación y en el ejercicio de su práctica docente, se apeguen a los criterios y lineamientos del artículo 3º de la Constitución Política de los Estados Unidos Mexicanos; Promover la creación de procesos para la certificación de competencias profesionales de los docentes, desde su formación inicial y de manera permanente durante el ejercicio de su profesión; Registrar planes y programas de estudio, previamente autorizados por la Dirección General de Educación Superior para Profesionales de la Educación de la Secretaría de Educación Pública, que se puedan ofertar indistintamente en cualquiera de las Unidades Académicas; Ofrecer programas académicos que permitan regular el perfil profesional del personal que aspira a cubrir plazas en educación básica; Emitir opinión técnica sobre planes y programas de estudio de formación inicial, continua y posgrados, para su autorización y registro, así como dictamen técnico para el trámite de resolución de equivalencia de estudios; y Realizar toda clase de actos jurídicos necesarios para el logro de su objeto y el cumplimiento de sus funciones.

c) Ejercicio fiscal.

2015

d) Régimen jurídico.

Organismo descentralizado de la Administración Pública Estatal, CM personalidad jurídica y patrimonio propios, sectorizado a la Secretaría de Educación y Cultura.

e) Consideraciones fiscales del ente.

Persona Moral con fines no lucrativos, retenedor de ISR de Sueldos y Salarios, ISR por honorarios de prestación de servicios profesionales e ISR por arrendamiento, así como de exigir documentación que reúna los requisitos fiscales.

f) Estructura organizacional básica.

Junta Directiva

Director General

Secretario General Académico

Secretario General Administrativo

Secretario Técnico Jurídico

Titular de la Unidad de Planeación

Titular de la Unidad de Sistemas de Información

Titular de la Unidad de Vinculación y Extensión

Coordinación General de Formación Inicial

Coordinación General de Investigación, Desarrollo y Posgrado

Coordinación General de Formación Continua

Coordinación General de Finanzas

Coordinación General de Recursos Materiales y Servicios

Coordinación General de Recursos Humanos

Coordinador de Área de Asunto Jurídicos

Coordinador de Área de Planeación y Programación

Coordinador de Área de Informática

Coordinador de Área de Desarrollo Académico

Coordinador de Área de Seguimiento y Evaluación

Coordinador de Área de Investigación Educativa

Coordinador de Área de Diseño e Innovación Educativa

Coordinador de Área de Gestión y Posgrado

Coordinador de Área de Evaluación, Actualización y Acreditación

Coordinador de Área Académica

Coordinador de Área de Centros de Maestros

Coordinador de Área de Servicios Escolares

Coordinador de Área de Apoyo y Gestión Académica

Coordinador de Área de Contabilidad

Coordinador de Área de Nóminas

Coordinador de Área de Inventarios

Coordinador de Área de Recursos Materiales y Servicios

Coordinador de Área de Obras

Coordinador de Área de Servicios Generales

Coordinador de Área de Recursos Humanos

Coordinador de oficina de Sistematización de Proyectos Administrativos

Coordinador de oficina de Programación y Presupuesto

Coordinador de oficina de Evaluación y Estadística

Coordinador de oficina de Vinculación y Eventos

Coordinador de oficina de Fortalecimiento Institucional

Coordinador de oficina de Evaluación Educativa

Coordinador de oficina de Seguimiento Académico en Posgrado

Coordinador de oficina de Profesionalización

Coordinador de oficina de Capacitación y Actualización
Coordinador de oficina de Recursos Materiales

g) Fideicomisos, mandatos y análogos de los cuales es fideicomitente o fideicomisario.
No Aplica.

5.-BASES DE PREPARACION DE LOS ESTADOS FINANCIEROS

Los Estados Financieros y sus Notas fueron elaborados de acuerdo a la normatividad emitida por el Consejo Nacional de Armonización Contable (CONAC) y las disposiciones legales establecidas en la Ley General de Contabilidad Gubernamental, con el fin de lograr la adecuada armonización de la Contabilidad Gubernamental.

La Información contable que presenta el Instituto es en base a los documentos técnicos normativos que fueron emitidos por el Consejo de Armonización Contable (CONAC): Postulados Básicos de Contabilidad Gubernamental, al Marco conceptual, al Plan de Cuentas, al Manual de Contabilidad Gubernamental y a las Normas y metodologías para la emisión de la información Financiera y Estructura de los Estados Financieros Básicos del ente Público y características de sus notas, Publicado en www.conac.gob.mx.

La normatividad supletoria que se utiliza, es aplicar las reglas de operación emitidas específicamente para cada uno de los recursos federales recibidos.

Características del Sistema de Contabilidad

El sistema contable que utiliza el Instituto es un desarrollo propio que tiene como finalidad informar sobre las operaciones financieras, contables y presupuestarias del Instituto y de sus Unidades Académicas. Está diseñado acorde a los lineamientos establecidos en la CONAC, integra en forma automática las cuentas contables con las cuentas presupuestarias y genera los Estados Financieros conforme a las Normas y metodologías para la emisión de la información Financiera y Estructura de los Estados Financieros Básicos del ente Público y características de sus notas.

6.-POLITICAS DE CONTABILIDAD SIGNIFICATIVAS.-

Las políticas de registro están basadas en la reglamentación de la ley General de Contabilidad Gubernamental y las normas emitidas por el Consejo de Armonización Contable. (CONAC).

- a).- No se han realizado actualizaciones en valores de activos, pasivos y Hacienda Pública y/o patrimonio.
- b).- No se realizan operaciones en el extranjero.
- c).- No se lleva método de valuación ya que no existen inversiones en acciones .
- d).- No aplica, el método de valuación de inventarios y costo de lo vendido debido a que no es un Ente que realice algún proceso de transformación.
- e).- No aplica.
- f).- No hay Provisiones.
- g).- No hay Reservas.
- h).- No hubo cambio en políticas contables y las correcciones de errores que se realizan son por cambios de partidas y se hacen el momento que se detectan.
- i).- No se realizaron reclasificaciones.
- j).- No se realizaron depuraciones y cancelación de saldos.

7.- POSICION EN MONEDA EXTRANJERA Y PROTECCION POR RIESGO CAMBIARIO.-

- a).- No existen activos en moneda extranjera.
- b).- No existen pasivos en moneda extranjera.
- c).- No existe posición en moneda extranjera.
- d).- No aplica (tipo de cambio).
- e).- No aplica (equivalente en moneda nacional).

8.- REPORTE ANALITICO DEL ACTIVO.

- a).- El método de depreciación que se está utilizando es en línea recta conforme a los parámetros de vida útil y % de depreciación emitidos por el CONAC: las tasas aplicadas son el 10% para bienes muebles con una vida útil de 10 años y el 33.3% para el equipo de computo con una vida útil de 3 años..
- b).- No se han realizado cambios en el porcentaje de depreciación de los activos.
- c).- No se capitalizaron gastos en el ejercicio.
- d).- No aplica, debido a que no hubo inversiones financieras.
- e).- No aplica.
- f).- No existen bienes en garantía, litigios, etc.
- g).- No existe desmantelamiento de Activos.
- h).- No existe administración de activos.

9.- FIDEICOMISOS, MANDATOS Y ANÁLOGOS.

- a).- No existen fideicomisos, mandatos y análogos
- b).- No aplica, debido a que no existen fideicomisos.

10.- REPORTE DE RECAUDACIÓN.- Los ingresos propios corresponden al cobro de inscripciones por diplomados, maestrías, expedición de documentos, mismos que se reconocen como ingreso hasta el momento de ser cobrados, se está trabajando para elaborar los registros en base a devengado.

11.- INFORMACION SOBRE LA DEUDA Y REPORTE ANALITICO DE LA DEUDA.-

- a).- No aplica, el Instituto no cuenta con deuda pública.
- b).- No existen comisiones, intereses, perfil de vencimiento ya que el Instituto no cuenta con deuda pública.

12.- CALIFICACIONES OTORGADAS.

- a).- El Instituto no ha sido sujeto a ninguna calificación crediticia.

13.- PROCESO DE MEJORA.

- a).- Se realizan auditorías internas y externas al Instituto.
- b).- Se tiene Buzón de quejas y sugerencias dentro del Instituto.
- c).- Se cuenta con el sistema de gestión de calidad ISO-9001

14.- INFORMACION POR SEGMENTOS.

- a).- No se maneja información por segmentos.

15.- EVENTOS POSTERIORES AL CIERRE.

- a).- No se realizaron registros posteriores al cierre.

16.- PARTES RELACIONADAS.

a).- No aplica.

17.-RESPONSABILIDAD SOBRE LA PRESENTACIÓN RAZONABLE DE LOS ESTADOS FINANCIEROS.

Los funcionarios que rubrican los presentes Estados financieros declaran "Bajo protesta de decir verdad declaramos que los Estados Financieros y sus Notas, son razonablemente correctos y son responsabilidad del emisor".



PROFR. ADALBERTO DUEÑAS LÓPEZ
DIRECTOR GENERAL




ING. ENRIQUE VILLAESCUSA RODRÍGUEZ
SECRETARIO GENERAL
ADMINISTRATIVO

Sistema Estatal de Evaluación
Estado Analítico del Activo
Instituto de Formación Docente del Estado de Sonora
al 30 de Septiembre de 2015
(PESOS)

ETCA-I-06

TRIMESTRE: TERCERO DE 2015

Concepto	Saldo Inicial 1	Cargos del Periodo 2	Abonos del Periodo 3	Saldo Final 4 (1+2-3)	Variación del Periodo (4-1)
ACTIVO	67,557,938.86	205,542,467.40	162,487,554.88	110,612,851.37	-43,054,912.52
Activo Circulante	3,711,862.06	201,918,273.81	159,167,089.79	46,463,046.07	-42,751,184.02
Efectivo y Equivalentes	2,456,973.41	188,258,509.91	147,427,608.00	43,287,875.32	-40,830,901.91
Derechos a Recibir Efectivo o Equivalentes	1,192,147.28	13,659,763.90	11,739,481.79	3,112,429.38	-1,920,282.11
Derechos a Recibir Bienes o Servicios	62,741.37	0.00	0.00	62,741.37	0.00
Inventarios	0.00	0.00	0.00	0.00	0.00
Almacenes	0.00	0.00	0.00	0.00	0.00
Estimación por Pérdida o Deterioro de Activos Circulantes	0.00	0.00	0.00	0.00	0.00
Otros Activos Circulantes	0.00	0.00	0.00	0.00	0.00
Activo No Circulante	63,846,076.80	3,624,193.59	3,320,465.09	64,149,805.30	-303,728.50
Inversiones Financieras a Largo Plazo	0.00	0.00	0.00	0.00	0.00
Derechos a Recibir Efectivo o Equivalentes a Largo Plazo	0.00	0.00	0.00	0.00	0.00
Bienes Inmuebles, Infraestructura y Construcciones en Proceso	13,515,459.56	1,447,973.89	0.00	14,963,433.45	-1,447,973.89
Bienes Muebles	54,081,641.85	2,155,991.19	840,331.02	55,397,302.02	-1,315,660.17
Activos Intangibles	1,259,978.78	0.00	0.00	1,259,978.78	0.00
Depreciación, Deterioro y Amortización Acumulada de Bienes	-5,100,103.39	18,562.01	2,480,134.07	-7,561,675.45	2,461,572.06
Activos Diferidos	89,100.00	1,666.50	0.00	90,766.50	-1,666.50
Estimación por Pérdida o Deterioro de Activos no Circulantes	0.00	0.00	0.00	0.00	0.00
Otros Activos no Circulantes	0.00	0.00	0.00	0.00	0.00


PROFR. ADALBERTO DUÉNAS LÓPEZ
DIRECTOR GENERAL


ING. ENRIQUE VILLAESCUSA RODRÍGUEZ
SECRETARIO GRAL. ADMINISTRATIVO

Sistema Estatal de Evaluación
 Estado Analítico de la Deuda y Otros Pasivos
 Instituto de Formación Docente del Estado de Sonora
 al 30 de Septiembre del 2015
 (PESOS)

ETCA-I-07

TRIMESTRE: TERCERO DE 2015

DENOMINACIÓN DE LAS DEUDAS	MONEDA DE CONTRATACIÓN	INSTITUCIÓN O PAÍS ACREEDOR	SALDO INICIAL DEL PERIODO	SALDO FINAL DEL PERIODO
<p>DEUDA PÚBLICA Corto Plazo Deuda Interna Instituciones de Crédito Títulos y Valores Arrendamientos Financieros</p> <p>Deuda Externa Organismos Financieros Internacionales Deuda Bilateral Títulos y Valores Arrendamientos Financieros</p> <p><i>Subtotal Corto Plazo</i></p> <p>Largo Plazo Deuda Interna Instituciones de Crédito Títulos y Valores Arrendamientos Financieros</p> <p>Deuda Externa Organismos Financieros Internacionales Deuda Bilateral Títulos y Valores Arrendamientos Financieros</p> <p><i>Subtotal Largo Plazo</i></p> <p>Otros Pasivos</p> <p>Total Deuda y Otros Pasivos</p>			<p>58,469,361.77</p>	<p>46,835,894.34</p>

PROFR. ADALBERTO DUEÑAS LÓPEZ
 DIRECTOR GENERAL

ING. ENRIQUE VILLAESCUSA RODRÍGUEZ
 SECRETARIO GRAL. ADMINISTRATIVO

Sistema Estatal de Evaluación
Estado Analítico de Ingresos
Instituto de Formación Docente del Estado de Sonora
del 1 de Julio al 30 de Septiembre de 2015
(PESOS)

ETCA-II-08

TRIMESTRE: TERCERO DE 2015

Rubros de los Ingresos	Ingresos Estimado Original Anual (1)	Ampliaciones y Reducciones (+ ó -) (2)	Ingresos Modificado Anual (3= 1 +2)	Ingresos Devengado Anual (4)	Ingresos Recaudado Anual (5)	Ingresos Devengado Trimestral (6)	Ingresos Recaudado Trimestral (7)	Variación Vs Original (8= 5 - 1)	% de Avance Anual (9= 5/1)
Saldo Inicial Caja y Bancos	12,734,270.37								
1 Impuestos									
2 Cuotas y Aportaciones de Seguridad Social									
3 Contribuciones de Mejoras									
4 Derechos									
5 Productos									
Corriente									
Capital									
6 Aprovechamientos									
Corriente									
Capital									
7 Ingresos por Ventas de Bienes y Servicios	41,568,000.00	0.00	41,568,000.00	34,485,277.09	34,485,277.09	13,653,560.74	13,653,560.74	-7,082,722.91	82.96%
8 Participaciones y Aportaciones		44,923,496.68	44,923,496.68	44,923,496.68	44,923,496.68	33,405,383.00	33,405,383.00	44,923,496.68	100.00%
9 Transferencias, Asignaciones, Subsidios y Otras Ayudas <u>FEDERALES</u>									
Transferencias, Asignaciones, Subsidios y Otras Ayudas <u>ESTATALES</u>	24,643,775.00	18,352,000.00	42,995,775.00	33,912,629.00	33,912,629.00	10,707,530.00	10,707,530.00	9,268,854.00	137.61%
10 Ingresos Derivados de Financiamientos									
Total	66,211,775.00	63,275,496.68	129,487,271.68	113,321,402.77	113,321,402.77	57,766,473.74	57,766,473.74	47,109,627.77	171.15%
					Ingresos Excedentes 1				



PROF. ADALBERTO DUENAS LOPEZ
DIRECTOR GENERAL



ING. ENRIQUE VILLASCUSA RODRIGUEZ
SECRETARIO GRAL. ADMINISTRATIVO

Hoja 1 de 2

Rubros de los Ingresos	Ingresos Estimado Original Anual (1)	Ampliaciones y Reducciones (+ ó -) (2)	Ingresos Modificado Anual (3= 1 +2)	Ingresos Devengado Anual (4)	Ingresos Recaudado Anual (5)	Ingresos Devengado Trimestral (6)	Ingresos Recaudado Trimestral (7)	Variación Vs Original (8= 5 - 1)	% de Avance Anual (9= 5/1)
Ingresos del Gobierno									
Impuesto									
Contribuciones de Mejoras									
Derechos									
Productos									
Corriente									
Capital									
Aprovechamientos									
Corriente									
Capital									
Participaciones y Aportaciones		44,923,496.68	44,923,496.68	44,923,496.68	44,923,496.68	33,405,383.00	33,405,383.00	44,923,496.68	100.00%
Transferencias, Asignaciones, Subsidios y Otras Ayudas	24,643,775.00	18,352,000.00	42,995,775.00	33,912,629.00	33,912,629.00	10,707,530.00	10,707,530.00	9,268,854.00	94.16%
Ingresos de Organismos y Empresas									
Cuotas y aportaciones de Seguridad Social									
Ingresos por ventas de Bienes y Servicios	41,568,000.00	0.00	41,568,000.00	34,485,277.09	34,485,277.09	13,653,560.74	13,653,560.74	-7,082,722.91	82.96%
Transferencias, Asignaciones, Subsidios y Otras Ayudas, <u>FEDERALES</u>									
Transferencias, Asignaciones, Subsidios y Otras Ayudas, <u>ESTATALES</u>									
Ingresos derivados de Financiamiento									
Ingresos Derivados de Financiamientos									
Total	66,211,775.00	63,275,496.68	129,487,271.68	113,321,402.77	113,321,402.77	57,766,473.74	57,766,473.74	47,109,627.77	171.15%
					Ingresos Excedentes 1				


1 Los Ingresos Excedentes se presentan para efectos de cumplimiento de la Ley de Ingresos del Estado y Ley de Contabilidad Gubernamental.

El importe reflejado siempre debe ser mayor a cero. Nunca en rojo.

El saldo Inicial de Caja y Bancos es informativo, No SE SUMA EN EL TOTAL.

Hoja 2 de 2


 PROF. ADALBERTO DUEÑAS LÓPEZ
 DIRECTOR GENERAL

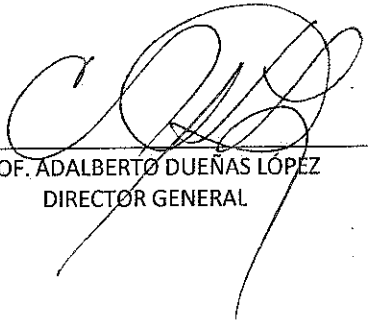

 ING. ENRIQUE VILLASCUSA RODRÍGUEZ
 SECRETARIO GRAL. ADMINISTRATIVO


Sistema Estatal de Evaluación
 Conciliación entre los Ingresos Presupuestarios y Contables
 Instituto de Formación Docente del Estado de Sonora
 al 30 de Septiembre de 2015
 (PESOS)

ETCA-II-08-A

TRIMESTRE: TERCERO DE 2015

1. Ingresos Presupuestarios		113,321,402.77
(MAS)		
2. Ingresos contables no presupuestarios		1,988.07
Incremento por variación de inventarios	0	
Disminución del exceso de estimaciones por pérdida o deterioro u obsolescencia	0	
Disminución del exceso de provisiones	0	
Otros Ingresos y beneficios varios	1988.07	
Otros Ingresos contables no presupuestarios		0
(MENOS)		
3. Ingresos presupuestarios no contables		0
Productos de capital	0	
Aprovechamientos de capital	0	
Ingresos derivados de financiamientos	0	
Otros Ingresos presupuestarios no contables		0
4. Ingresos Contables (4= 1 + 2 - 3)		113,323,390.84


 PROF. ADALBERTO DUÉÑAS LÓPEZ
 DIRECTOR GENERAL


 ING. ENRIQUE VILLACUSA RODRÍGUEZ
 SECRETARIO GRAL. ADMINISTRATIVO

Sistema Estatal de Evaluación
Estado Analítico del Ejercicio Presupuesto de Egresos
Clasificación por Objeto del Gasto (Capítulo y Concepto)
Instituto de Formación Docente del Estado de Sonora
Del 1 de julio al 30 de septiembre de 2015

ETCA-II-09

TRIMESTRE: TERCERO DE 2015

(PESOS)

Ejercicio del Presupuesto	Egresos Aprobado Anual	Ampliaciones/ (Reducciones)	Egresos Modificado Anual	Egresos Devengado Anual	Egresos Pagado Anual	Egresos Devengado Trimestral	Egresos Pagado Trimestral	Subejercicio	% Avance Anual
Capítulo del Gasto	(1)	(2)	(3=1+2)	(4)	(5)	(6)	(7)	(8 = 3 - 4)	(9= 4/3)
1000 Servicios Personales	32,818,698.56	12,000,000.00	44,818,698.56	41,359,310.46	37,057,480.54	12,907,738.72	11,043,551.08	3,459,388.10	92.28%
2000 Materiales y Suministros	12,348,985.99	2,349,691.74	14,698,677.73	5,797,282.94	5,951,231.85	2,269,127.24	2,083,373.66	8,901,394.79	39.44%
3000 Servicios Generales	16,083,956.57	23,456,237.45	39,540,194.02	10,256,395.17	11,627,281.72	5,005,932.51	4,739,777.81	29,283,798.85	25.94%
4000 Transferencias, Asignaciones, Subsidios y Otras Ayudas	205,100.00	12,156,557.46	12,361,657.46	10,608,624.45	10,617,744.45	3,639,479.18	3,639,479.18	1,753,033.01	85.82%
5000 Bienes Muebles, Inmuebles e Intangibles	4,248,794.26	5,923,611.74	10,172,406.00	1,775,266.16	1,789,636.80	388,397.74	380,768.40	8,397,139.84	17.45%
6000 Inversión Pública	506,239.62	7,389,398.29	7,895,637.91	1,447,973.89	1,441,962.36	1,447,973.89	1,441,962.36	6,447,664.02	18.34%
Total del Gasto	66,211,775.00	63,275,496.68	129,487,271.68	71,244,853.07	68,485,337.72	25,658,649.28	23,328,912.49	58,242,418.61	55.02%


 PROF. ADALBERTO BUENAS LÓPEZ
 DIRECTOR GENERAL


 ING. ENRIQUE VILLAESCUSA RODRÍGUEZ
 SECRETARIO GRAL. ADMINISTRATIVO

Sistema Estatal de Evaluación
Estado Analítico del Ejercicio Presupuesto de Egresos
Por Partida del Gasto

ETCA-II-09-A

Instituto de Formación Docente del Estado de Sonora
 Del 1 de julio al 30 de septiembre de 2015

TRIMESTRE: TERCERO DE 2015

(PESOS)

Ejercicio del Presupuesto	Egresos Aprobado Anual	Ampliaciones/ (Reducciones)	Egresos Modificado Anual	Egresos Devengado Anual	Egresos Pagado Anual	Egresos Devengado Trimestral	Egresos Pagado Trimestral	Subejercicio	% Avance Anual
Partida/Descripción	(1)	(2)	(3=1+2)	(4)	(5)	(6)	(7)	(8 = 3 - 4)	(9= 4/3)
10000 SERVICIOS PERSONALES	32,818,698.56	12,000,000.00	44,818,698.56	41,359,310.46	37,057,480.54	12,907,738.72	11,043,551.08	3,459,388.10	92.28%
11000 REMUNERACIONES AL PERSONAL DE CARACTER PERMANENTE	9,080,777.95	5,073,024.89	14,153,802.84	12,020,186.28	12,020,186.28	4,731,253.69	4,731,253.69	2,133,616.56	84.93%
11300 SUELDO BASE AL PERSONAL PERMANENTE	9,080,777.95	5,073,024.89	14,153,802.84	12,020,186.28	12,020,186.28	4,731,253.69	4,731,253.69	2,133,616.56	84.93%
11301 SUELDOS	7,141,966.99	3,225,569.03	10,367,536.02	8,255,917.00	8,255,917.00	2,936,846.57	2,936,846.57	2,111,619.02	79.63%
11303 REMUNERACIONES DIVERSAS	1,938,810.96	1,847,455.86	3,786,266.82	3,764,269.28	3,764,269.28	1,794,407.12	1,794,407.12	21,997.54	99.42%
12000 REMUNERACIONES AL PERSONAL DE CARACTER TRANSITORIO	15,900,700.77	0.00	15,900,700.77	15,185,305.07	15,185,305.07	2,874,188.49	2,874,188.49	715,395.70	95.50%
12200 SUELDOS BASE AL PERSONAL EVENTUAL	15,900,700.77	0.00	15,900,700.77	15,185,305.07	15,185,305.07	2,874,188.49	2,874,188.49	715,395.70	95.50%
12201 SUELDOS BASE AL PERSONAL EVENTUAL	15,900,700.77	0.00	15,900,700.77	15,185,305.07	15,185,305.07	2,874,188.49	2,874,188.49	715,395.70	95.50%
13000 REMUNERACIONES ADICIONALES Y ESPECIALES	3,778,657.62	3,174,727.34	6,953,384.96	6,569,341.97	6,569,341.97	2,415,997.00	2,415,997.00	384,042.99	94.48%
13100 PRIMAS POR AÑOS DE SERVICIOS EFECTIVOS PRESTADOS	320,522.64	347,074.00	667,596.64	555,095.45	555,095.45	205,461.66	205,461.66	112,501.19	83.15%
13101 PRIMA QUINQUENAL POR AÑOS DE SERVICIO EFECTIVOS PRESTADOS	320,522.64	347,074.00	667,596.64	555,095.45	555,095.45	205,461.66	205,461.66	112,501.19	83.15%
13200 PRIMAS DE VACACIONES, DOMINICAL Y GRATIFICACION DE FIN DE AÑO	1,324,319.42	790,106.31	2,114,425.73	1,848,357.58	1,848,357.58	797,053.43	797,053.43	266,068.15	87.42%
13201 PRIMA DE VACACIONES Y DOMINICAL	529,727.77	15,000.00	544,727.77	543,477.58	543,477.58	21,947.12	21,947.12	1,250.19	99.77%
13202 AGUINALDO O GRATIFICACION DE FIN DE AÑO	534,727.77	0.00	534,727.77	529,773.69	529,773.69	0.00	0.00	4,954.08	99.07%
13203 COMPENSACION POR AJUSTE DE CALENDARIO	259,863.88	0.00	259,863.88	0.00	0.00	0.00	0.00	259,863.88	0.00%
13204 COMPENSACION POR BONO NAVIDEÑO	0.00	775,106.31	775,106.31	775,106.31	775,106.31	775,106.31	775,106.31	0.00	100.00%
13400 COMPENSACIONES	2,133,815.56	2,037,547.03	4,171,362.59	4,165,888.94	4,165,888.94	1,413,481.91	1,413,481.91	5,473.65	99.87%
13403 ESTIMULOS AL PERSONAL DE CONFIANZA	2,087,530.36	2,012,547.03	4,100,077.39	4,100,077.39	4,100,077.39	1,391,730.31	1,391,730.31	0.00	100.00%
13404 BONO DE PRODUCTIVIDAD	46,285.20	25,000.00	71,285.20	65,811.55	65,811.55	21,751.60	21,751.60	5,473.65	92.32%
14000 SEGURIDAD SOCIAL	2,224,712.89	1,184,878.74	3,409,591.63	3,204,309.57	0.00	918,564.84	0.00	205,282.06	93.98%
14100 APORTACIONES DE SEGURIDAD SOCIAL	1,406,268.42	778,436.74	2,184,705.16	2,083,822.07	0.00	598,490.57	0.00	100,883.09	95.38%
14106 OTRAS PRESTACIONES DE SEGURIDAD SOCIAL	1,406,268.42	778,436.74	2,184,705.16	2,083,822.07	0.00	598,490.57	0.00	100,883.09	95.38%
14200 APORTACIONES A FONDOS DE VIVIENDA	517,867.56	256,732.00	774,599.56	702,977.70	0.00	195,943.39	0.00	71,621.86	90.75%
14201 CUOTAS AL FOVISSSTESON	517,867.56	256,732.00	774,599.56	702,977.70	0.00	195,943.39	0.00	71,621.86	90.75%
14400 APORTACIONES PARA SEGUROS	300,576.91	149,710.00	450,286.91	417,509.80	0.00	124,130.88	0.00	32,777.11	92.72%
14402 SEGURO DE RETIRO ESTATAL	208,598.18	104,410.00	311,008.18	281,190.91	0.00	78,377.31	0.00	29,817.27	90.41%
14403 OTRAS CUOTAS DE SEGUROS COLECTIVOS	93,978.73	45,300.00	139,278.73	136,318.89	0.00	45,753.57	0.00	2,959.84	97.87%
15000 OTRAS PRESTACIONES SOCIALES Y ECONOMICAS	1,771,763.89	1,812,138.32	3,583,902.21	3,564,111.42	2,466,591.07	1,300,687.70	355,064.80	19,790.79	99.45%
15200 INDEMNIZACIONES	131,092.74	866,633.05	997,725.79	997,725.79	131,092.74	866,633.05	0.00	0.00	100.00%
15201 INDEMNIZACIONES AL PERSONAL	131,092.74	866,633.05	997,725.79	997,725.79	131,092.74	866,633.05	0.00	0.00	100.00%
15300 PRESTACIONES Y HABERES DE RETIRO	354,104.93	0.00	354,104.93	354,104.93	354,104.93	0.00	0.00	0.00	100.00%
15301 GRATIFICACION POR JUBILACION AL PERSONAL HOMOLOGADO DE LA SEC	354,104.93	0.00	354,104.93	354,104.93	354,104.93	0.00	0.00	0.00	100.00%
15400 PRESTACIONES CONTRACTUALES	842,229.99	595,505.27	1,437,735.26	1,437,732.01	1,437,732.01	261,583.18	261,583.18	3.25	100.00%
15403 COMPENSACION ADICIONAL PARA DESPENSA AL MAGISTERIO	374,400.00	595,505.27	969,905.27	969,905.27	969,905.27	261,583.18	261,583.18	0.00	100.00%
15404 DIAS ECONOMICOS Y DE DESCANSO OBLIGATORIOS NO DISFRUTADOS	467,829.99	0.00	467,829.99	467,826.74	467,826.74	0.00	0.00	3.25	100.00%
15900 OTRAS PRESTACIONES SOCIALES Y ECONOMICAS	444,336.23	350,000.00	794,336.23	774,548.69	543,661.39	172,471.47	93,481.72	19,787.54	97.51%
15901 OTRAS PRESTACIONES	444,336.23	350,000.00	794,336.23	774,548.69	543,661.39	172,471.47	93,481.72	19,787.54	97.51%

Ejercicio del Presupuesto	Egresos Aprobado Anual	Ampliaciones/ (Reducciones)	Egresos Modificado Anual	Egresos Devengado Anual	Egresos Pagado Anual	Egresos Devengado Trimestral	Egresos Pagado Trimestral	Subejercicio	% Avance Anual
Partida/Descripción	(1)	(2)	(3=1+2)	(4)	(5)	(6)	(7)	(8 = 3 - 4)	(9= 4/3)
17000 PAGOS DE ESTIMULOS A SERVIDORES PUBLICOS	62,085.44	755,230.71	817,316.15	816,056.15	816,056.15	667,047.00	667,047.00	1,260.00	99.85%
17100 ESTIMULOS	62,085.44	755,230.71	817,316.15	816,056.15	816,056.15	667,047.00	667,047.00	1,260.00	99.85%
17103 ESTIMULOS AL MAGISTERIO POR ANTIGÜEDAD DE SERVICIO	62,085.44	750,230.71	812,316.15	812,316.15	812,316.15	663,307.00	663,307.00	0.00	100.00%
17104 BONO POR PUNTUALIDAD	0.00	5,000.00	5,000.00	3,740.00	3,740.00	3,740.00	3,740.00	1,260.00	74.80%
20000 MATERIALES Y SUMINISTROS	12,348,985.99	2,349,691.74	14,698,677.73	5,797,282.94	5,951,231.85	2,269,127.24	2,083,373.66	8,901,394.79	39.44%
21000 MATERIALES, UTILES Y EQUIPOS MENORES DE OFICINA	3,486,025.14	832,631.51	4,318,656.65	1,571,578.40	1,672,825.96	805,635.91	649,914.75	2,747,078.25	36.39%
21100 MATERIALES, UTILES Y EQUIPOS MENORES DE OFICINA	1,312,793.32	516,223.23	1,829,016.55	644,604.40	696,406.30	340,473.96	315,438.08	1,184,412.15	35.24%
21101 MATERIALES, UTILES Y EQUIPOS MENORES DE OFICINA	1,312,793.32	516,223.23	1,829,016.55	644,604.40	696,406.30	340,473.96	315,438.08	1,184,412.15	35.24%
21200 MATERIALES Y UTILES DE IMPRESION Y REPRODUCCION	1,017,946.30	77,950.63	1,095,896.93	435,461.56	536,341.73	225,877.47	219,890.88	660,435.37	39.74%
21201 MATERIALES Y UTILES DE IMPRESION Y REPRODUCCION	1,017,946.30	77,950.63	1,095,896.93	435,461.56	536,341.73	225,877.47	219,890.88	660,435.37	39.74%
21400 MATERIALES, UTILES Y EQUIPOS MENORES DE TECNOLOGIAS DE LA INFORMACION Y	73,800.00	0.00	73,800.00	0.00	0.00	0.00	0.00	73,800.00	0.00%
21401 MATERIALES Y UTILES PARA EL PROCESAMIENTO DE EQUIPOS Y BIENES INFORMATICOS	73,800.00	0.00	73,800.00	0.00	0.00	0.00	0.00	73,800.00	0.00%
21500 MATERIAL IMPRESO E INFORMACION DIGITAL	13,000.00	6,432.44	19,432.44	0.00	0.00	0.00	0.00	19,432.44	0.00%
21501 MATERIAL PARA INFORMACION	13,000.00	6,432.44	19,432.44	0.00	0.00	0.00	0.00	19,432.44	0.00%
21600 MATERIAL DE LIMPIEZA	802,505.52	0.00	802,505.52	310,856.90	340,894.54	126,839.68	110,611.72	491,648.82	38.74%
21601 MATERIAL DE LIMPIEZA	802,505.52	0.00	802,505.52	310,856.90	340,894.54	126,839.68	110,611.72	491,648.82	38.74%
21700 MATERIALES Y UTILES DE ENSEÑANZA	265,980.00	232,025.21	498,005.21	180,655.54	99,183.39	112,444.80	3,974.07	317,349.67	36.28%
21701 MATERIALES EDUCATIVOS	265,980.00	232,025.21	498,005.21	180,655.54	99,183.39	112,444.80	3,974.07	317,349.67	36.28%
22000 ALIMENTOS Y UTENSILIOS	5,444,762.85	584,043.52	6,028,806.37	3,128,353.64	3,120,403.34	1,097,473.97	1,084,760.27	2,900,452.73	51.89%
22100 PRODUCTOS ALIMENTICIOS PARA PERSONAS	5,275,843.25	584,043.52	5,859,886.77	3,098,095.36	3,102,003.36	1,076,700.47	1,075,960.07	2,761,791.41	52.87%
22101 PRODUCTOS ALIMENTICIOS PARA EL PERSONAL EN LAS INSTALACIONES	325,276.48	154,830.53	480,107.01	60,960.57	60,756.92	38,432.32	37,691.92	419,146.44	12.70%
22105 PRODUCTOS ALIMENTICIOS PARA PERSONAS DERIVADO DE LA PRESTACION DE SERVICIOS PUBLICOS EN UNIDADES DE SALUD, EDUCATIVAS Y OTRAS	4,757,297.77	429,212.99	5,186,510.76	2,994,810.63	2,996,019.28	1,018,481.15	1,018,481.15	2,191,700.13	57.74%
22106 ADQUISICION DE AGUA POTABLE	193,269.00	0.00	193,269.00	42,324.16	45,227.16	19,787.00	19,787.00	150,944.84	21.90%
22300 UTENSILIOS PARA EL SERVICIO DE ALIMENTACION	168,919.60	0.00	168,919.60	30,258.28	18,399.98	20,773.50	8,800.20	138,661.32	17.91%
22301 UTENSILIOS PARA EL SERVICIO DE ALIMENTACION	168,919.60	0.00	168,919.60	30,258.28	18,399.98	20,773.50	8,800.20	138,661.32	17.91%
24000 MATERIALES Y ARTICULOS DE CONSTRUCCION Y DE REPARACION	617,244.80	308,113.50	925,358.30	92,687.92	114,805.99	38,455.48	68,612.05	832,670.38	10.02%
24100 PRODUCTOS MINERALES NO METALICOS		4,066.00	4,066.00	4,066.00	4,066.00	4,066.00	4,066.00	0.00	100.00%
24101 PRODUCTOS MINERALES NO METALICOS		4,066.00	4,066.00	4,066.00	4,066.00	4,066.00	4,066.00	0.00	100.00%
24200 CEMENTO Y PRODUCTOS DE CONCRETO	1,350.00	0.00	1,350.00	1,239.99	1,239.99	1,239.99	1,239.99	110.01	91.85%
24201 CEMENTO Y PRODUCTOS DE CONCRETO	1,350.00	0.00	1,350.00	1,239.99	1,239.99	1,239.99	1,239.99	110.01	91.85%
24300 CAL, YESO Y PRODUCTOS DE YESO	500.00	0.00	500.00	0.00	0.00	0.00	0.00	500.00	0.00%
24301 CAL, YESO Y PRODUCTOS DE YESO	500.00	0.00	500.00	0.00	0.00	0.00	0.00	500.00	0.00%
24500 VIDRIO Y PRODUCTOS DE VIDRIO	41,714.80	0.00	41,714.80	3,319.65	6,279.65	3,319.65	3,319.65	38,395.15	7.96%
24501 VIDRIO Y PRODUCTOS DE VIDRIO	41,714.80	0.00	41,714.80	3,319.65	6,279.65	3,319.65	3,319.65	38,395.15	7.96%
24600 MATERIAL ELECTRICO Y ELECTRONICO	418,900.00	30,000.00	448,900.00	75,326.84	89,958.59	21,354.96	51,740.53	373,573.16	16.78%
24601 MATERIAL ELECTRICO Y ELECTRONICO	418,900.00	30,000.00	448,900.00	75,326.84	89,958.59	21,354.96	51,740.53	373,573.16	16.78%
24700 ARTICULOS METALICOS PARA LA CONSTRUCCION	0.00	47.50	47.50	47.50	47.50	47.50	47.50	0.00	100.00%
24701 ARTICULOS METALICOS PARA LA CONSTRUCCION	0.00	47.50	47.50	47.50	47.50	47.50	47.50	0.00	100.00%
24800 MATERIALES COMPLEMENTARIOS	100,200.00	274,000.00	374,200.00	345.01	176.00	345.01	116.01	373,854.99	0.09%
24801 MATERIALES COMPLEMENTARIOS	100,200.00	274,000.00	374,200.00	345.01	176.00	345.01	116.01	373,854.99	0.09%
24900 OTROS MATERIALES Y ARTICULOS DE CONSTRUCCION Y REPARACION	54,580.00	0.00	54,580.00	8,342.93	13,038.26	8,082.37	8,082.37	46,237.07	15.29%
24901 OTROS MATERIALES Y ARTICULOS DE CONSTRUCCION Y REPARACION	54,580.00	0.00	54,580.00	8,342.93	13,038.26	8,082.37	8,082.37	46,237.07	15.29%

Ejercicio del Presupuesto	Egresos Aprobado Anual	Ampliaciones/ (Reducciones)	Egresos Modificado Anual	Egresos Devengado Anual	Egresos Pagado Anual	Egresos Devengado Trimestral	Egresos Pagado Trimestral	Subejercicio	% Avance Anual
Partida/Descripción	(1)	(2)	(3=1+2)	(4)	(5)	(6)	(7)	(8 = 3 - 4)	(9= 4/3)
25000 PRODUCTOS QUIMICOS, FARMACEUTICOS Y DE LABORATORIO	325,400.00	0.00	325,400.00	247,178.74	251,148.11	11,730.98	11,730.98	78,221.26	75.96%
25200 FERTILIZANTES, PESTICIDAS Y OTROS AGROQUIMICOS	17,400.00	0.00	17,400.00	32.70	32.70	32.70	32.70	17,367.30	0.19%
25201 FERTILIZANTES, PESTICIDAS Y OTROS AGROQUIMICOS	17,400.00	0.00	17,400.00	32.70	32.70	32.70	32.70	17,367.30	0.19%
25300 MEDICINAS Y PRODUCTOS FARMACEUTICOS	303,000.00	0.00	303,000.00	243,051.24	247,020.61	9,053.48	9,053.48	59,948.76	80.21%
25301 MEDICINAS Y PRODUCTOS FARMACEUTICOS	303,000.00	0.00	303,000.00	243,051.24	247,020.61	9,053.48	9,053.48	59,948.76	80.21%
25900 OTROS PRODUCTOS QUIMICOS	5,000.00	0.00	5,000.00	4,094.80	4,094.80	2,644.80	2,644.80	905.20	81.90%
25901 OTROS PRODUCTOS QUIMICOS	5,000.00	0.00	5,000.00	4,094.80	4,094.80	2,644.80	2,644.80	905.20	81.90%
26000 COMBUSTIBLES, LUBRICANTES Y ADITIVOS	841,520.00	42,897.00	884,417.00	409,297.70	478,489.37	128,579.09	118,876.97	475,119.30	46.28%
26100 COMBUSTIBLES, LUBRICANTES Y ADITIVOS	841,520.00	42,897.00	884,417.00	409,297.70	478,489.37	128,579.09	118,876.97	475,119.30	46.28%
26101 COMBUSTIBLES	786,520.00	50,897.00	837,417.00	407,217.64	475,784.31	127,769.09	118,066.97	430,199.36	48.63%
26102 LUBRICANTES Y ADITIVOS	55,000.00	-8,000.00	47,000.00	2,080.06	2,705.06	810.00	810.00	44,919.94	4.43%
27000 VESTUARIO, BLANCOS, PRENDAS DE PROTECCION Y ARTICULOS DEPORTIVOS	692,741.00	26,177.05	718,918.05	189,043.03	187,581.43	86,469.55	86,469.55	529,875.02	26.30%
27100 VESTUARIO Y UNIFORMES	203,340.19	0.00	203,340.19	69,028.18	67,566.58	0.00	0.00	134,312.01	33.95%
27101 VESTUARIO Y UNIFORMES	203,340.19	0.00	203,340.19	69,028.18	67,566.58	0.00	0.00	134,312.01	33.95%
27200 PRENDAS DE SEGURIDAD Y PROTECCION PERSONAL	17,400.00	0.00	17,400.00	22.50	22.50	22.50	22.50	17,377.50	0.13%
27201 PRENDAS DE SEGURIDAD Y PROTECCION PERSONAL	17,400.00	0.00	17,400.00	22.50	22.50	22.50	22.50	17,377.50	0.13%
27300 ARTICULOS DEPORTIVOS	408,000.81	51,727.05	459,727.86	87,542.36	87,542.36	53,997.05	53,997.05	372,185.50	19.04%
27301 ARTICULOS DEPORTIVOS	408,000.81	51,727.05	459,727.86	87,542.36	87,542.36	53,997.05	53,997.05	372,185.50	19.04%
27500 BLANCOS Y OTROS PRODUCTOS TEXTILES, EXCEPTO PRENDAS DE VESTIR	64,000.00	-25,550.00	38,450.00	32,450.00	32,450.00	32,450.00	32,450.00	6,000.00	84.40%
27501 BLANCOS Y OTROS PRODUCTOS TEXTILES, EXCEPTO PRENDAS DE VESTIR	64,000.00	-25,550.00	38,450.00	32,450.00	32,450.00	32,450.00	32,450.00	6,000.00	84.40%
29000 HERRAMIENTAS, REFACCIONES Y ACCESORIOS MENORES	941,292.20	555,829.16	1,497,121.36	159,143.51	125,977.65	100,782.26	63,009.09	1,337,977.85	10.63%
29100 HERRAMIENTAS MENORES	179,920.00	-10,000.00	169,920.00	3,765.85	3,615.85	1,877.44	1,877.44	166,154.15	2.22%
29101 HERRAMIENTAS MENORES	179,920.00	-10,000.00	169,920.00	3,765.85	3,615.85	1,877.44	1,877.44	166,154.15	2.22%
29200 REFACCIONES Y ACCESORIOS MENORES DE EDIFICIOS	240,700.00	-5,000.00	235,700.00	39,665.13	42,274.33	29,188.38	28,836.69	196,034.87	16.83%
29201 REFACCIONES Y ACCESORIOS MENORES DE EDIFICIOS	240,700.00	-5,000.00	235,700.00	39,665.13	42,274.33	29,188.38	28,836.69	196,034.87	16.83%
29300 REFACCIONES Y ACCESORIOS MENORES DE MOBILIARIO Y EQUIPO DE ADMINISTRACION, EDUCACIONAL Y RECREATIVO	54,800.00	0.00	54,800.00	227.22	227.22	76.79	76.79	54,572.78	0.41%
29301 REFACCIONES Y ACCESORIOS MENORES DE MOBILIARIO Y EQUIPO DE ADMINISTRACION, EDUCACIONAL Y RECREATIVO	54,800.00	0.00	54,800.00	227.22	227.22	76.79	76.79	54,572.78	0.41%
29400 REFACCIONES Y ACCESORIOS MENORES DE EQUIPO DE COMPUTO Y TECNOLOGIAS DE LA INFORMACION	308,296.00	570,829.16	879,125.16	111,830.07	76,163.01	67,949.45	30,527.97	767,295.09	12.72%
29401 REFACCIONES Y ACCESORIOS MENORES DE EQUIPO DE COMPUTO Y TECNOLOGIAS DE LA INFORMACION	308,296.00	570,829.16	879,125.16	111,830.07	76,163.01	67,949.45	30,527.97	767,295.09	12.72%
29500 REFACCIONES Y ACCESORIOS MENORES DE EQUIPO INSTRUMENTAL MEDICO Y DE LABORATORIO	20,000.00	0.00	20,000.00	0.00	0.00	0.00	0.00	20,000.00	0.00%
29501 REFACCIONES Y ACCESORIOS MENORES DE EQUIPO INSTRUMENTAL MEDICO Y DE LABORATORIO	20,000.00	0.00	20,000.00	0.00	0.00	0.00	0.00	20,000.00	0.00%
29600 REFACCIONES Y ACCESORIOS MENORES DE EQUIPO DE TRANSPORTE	48,676.20	0.00	48,676.20	1,965.04	2,007.04	0.00	0.00	46,711.16	4.04%
29601 REFACCIONES Y ACCESORIOS MENORES DE EQUIPO DE TRANSPORTE	48,676.20	0.00	48,676.20	1,965.04	2,007.04	0.00	0.00	46,711.16	4.04%
29800 REFACCIONES Y ACCESORIOS MENORES DE MAQUINARIA Y OTROS EQUIPOS	88,900.00	0.00	88,900.00	1,690.20	1,690.20	1,690.20	1,690.20	87,209.80	1.90%
29801 REFACCIONES Y ACCESORIOS MENORES DE MAQUINARIA Y OTROS EQUIPOS	88,900.00	0.00	88,900.00	1,690.20	1,690.20	1,690.20	1,690.20	87,209.80	1.90%
30000 SERVICIOS GENERALES	16,083,956.57	23,456,237.45	39,540,194.02	10,256,395.17	11,627,281.72	5,005,932.51	4,739,777.81	29,283,798.85	25.94%
31000 SERVICIOS BASICOS	1,950,505.94	-21,000.00	1,929,505.94	1,135,529.43	1,846,732.24	925,722.97	807,711.22	793,976.51	58.85%
31100 ENERGIA ELECTRICA	85,000.00	0.00	85,000.00	35,438.00	39,651.00	17,603.00	17,603.00	49,562.00	41.69%
31101 ENERGIA ELECTRICA	85,000.00	0.00	85,000.00	35,438.00	39,651.00	17,603.00	17,603.00	49,562.00	41.69%
31300 AGUA	18,000.00	0.00	18,000.00	6,283.00	6,283.00	2,456.00	2,456.00	11,717.00	34.91%

Ejercicio del Presupuesto	Egresos Aprobado Anual	Ampliaciones/ (Reducciones)	Egresos Modificado Anual	Egresos Devengado Anual	Egresos Pagado Anual	Egresos Devengado Trimestral	Egresos Pagado Trimestral	Subejercicio	% Avance Anual
Partida/Descripción	(1)	(2)	(3=1+2)	(4)	(5)	(6)	(7)	(8 = 3 - 4)	(9= 4/3)
31301 AGUA POTABLE	18,000.00	0.00	18,000.00	6,283.00	6,283.00	2,456.00	2,456.00	11,717.00	34.91%
31400 TELEFONIA TRADICIONAL	719,602.00	0.00	719,602.00	351,447.75	637,139.39	284,547.29	254,697.01	368,154.25	48.84%
31401 TELEFONIA TRADICIONAL	719,602.00	0.00	719,602.00	351,447.75	637,139.39	284,547.29	254,697.01	368,154.25	48.84%
31500 TELEFONIA CELULAR	9,000.00	0.00	9,000.00	8,792.00	9,891.00	4,396.00	4,396.00	208.00	97.69%
31501 TELEFONIA CELULAR	9,000.00	0.00	9,000.00	8,792.00	9,891.00	4,396.00	4,396.00	208.00	97.69%
31600 SERVICIOS DE TELECOMUNICACIONES Y SATELITES	37,000.00	0.00	37,000.00	530.00	2,081.00	530.00	530.00	36,470.00	1.43%
31601 SERVICIOS DE TELECOMUNICACIONES Y SATELITES	37,000.00	0.00	37,000.00	530.00	2,081.00	530.00	530.00	36,470.00	1.43%
31700 SERVICIOS DE ACCESO A INTERNET, REDES Y PROCESAMIENTO DE INFORMACION	883,540.00	-21,000.00	862,540.00	686,186.66	1,103,537.84	603,200.21	515,214.25	176,353.34	79.55%
31701 SERVICIOS DE ACCESO A INTERNET, REDES Y PROCESAMIENTO DE INFORMACION	883,540.00	-21,000.00	862,540.00	686,186.66	1,103,537.84	603,200.21	515,214.25	176,353.34	79.55%
31800 SERVICIOS POSTALES Y TELEGRAFICOS	198,363.94	0.00	198,363.94	46,852.03	48,149.02	12,990.47	12,814.96	151,511.91	23.62%
31801 SERVICIO POSTAL	198,363.94	0.00	198,363.94	46,852.03	48,149.02	12,990.47	12,814.96	151,511.91	23.62%
32000 SERVICIO DE ARRENDAMIENTO	1,801,800.02	251,353.42	2,053,153.44	772,097.53	782,674.29	182,939.64	172,570.97	1,281,055.91	37.61%
32200 ARRENDAMIENTO DE EDIFICIOS	282,998.82	0.00	282,998.82	193,482.78	178,574.73	65,307.42	59,677.47	89,516.04	68.37%
32201 ARRENDAMIENTO DE EDIFICIOS	282,998.82	0.00	282,998.82	193,482.78	178,574.73	65,307.42	59,677.47	89,516.04	68.37%
32300 ARRENDAMIENTO DE MOBILIARIO Y EQUIPO DE ADMINISTRACION, EDUCACIONAL Y RECREATIVO	689,551.20	0.00	689,551.20	199,484.31	224,969.12	60,718.80	55,980.08	490,066.89	28.93%
32301 ARRENDAMIENTO DE MUEBLES, MAQUINARIA Y EQUIPO	689,551.20	0.00	689,551.20	199,484.31	224,969.12	60,718.80	55,980.08	490,066.89	28.93%
32500 ARRENDAMIENTO DE EQUIPO DE TRANSPORTE	829,250.00	251,353.42	1,080,603.42	379,130.44	379,130.44	56,913.42	56,913.42	701,472.98	35.09%
32501 ARRENDAMIENTO DE EQUIPO DE TRANSPORTE	829,250.00	251,353.42	1,080,603.42	379,130.44	379,130.44	56,913.42	56,913.42	701,472.98	35.09%
32600 ARRENDAMIENTO DE MAQUINARIA, OTROS EQUIPOS Y HERRAMIENTAS			0.00					0.00	#DIV/0!
32601 ARRENDAMIENTO DE MAQUINARIA, OTROS EQUIPOS Y HERRAMIENTAS			0.00					0.00	#DIV/0!
33000 SERVICIOS PROFESIONALES, CIENTIFICOS, TECNICOS Y OTROS SERVICIOS	2,583,800.00	2,228,849.81	4,812,649.81	2,906,979.54	3,349,032.38	950,259.81	849,484.71	1,905,670.27	60.40%
33100 SERVICIOS LEGALES, DE CONTABILIDAD, AUDITORIAS Y RELACIONADOS	2,419,340.00	1,667,566.08	4,086,906.08	2,722,261.62	3,162,310.07	826,537.04	726,793.94	1,364,644.46	66.61%
33101 SERVICIOS LEGALES, DE CONTABILIDAD, AUDITORIAS Y RELACIONADOS	2,419,340.00	1,667,566.08	4,086,906.08	2,722,261.62	3,162,310.07	826,537.04	726,793.94	1,364,644.46	66.61%
33300 SERVICIOS DE CONSULTORIA ADMINISTRATIVA, PROCESOS, TECNICA Y EN TECNOLOGIAS DE LA INFORMACION	0.00	580.00	580.00	580.00	1,334.00	580.00	580.00	0.00	100.00%
33301 SERVICIOS DE INFORMATICA	0.00	580.00	580.00	580.00	1,334.00	580.00	580.00	0.00	100.00%
33400 SERVICIOS DE CAPACITACION	26,500.00	392,260.44	418,760.44	107,540.00	107,540.00	103,740.00	103,740.00	311,220.44	25.68%
33401 SERVICIOS DE CAPACITACION	26,500.00	392,260.44	418,760.44	107,540.00	107,540.00	103,740.00	103,740.00	311,220.44	25.68%
33600 SERVICIOS DE APOYO ADMINISTRATIVO, TRADUCCION, FOTOCOPIADO E IMPRESION	101,500.00	168,443.29	269,943.29	57,442.00	57,442.00	13,514.00	13,514.00	212,501.29	21.28%
33603 IMPRESIONES Y PUBLICACIONES OFICIALES	91,500.00	178,443.29	269,943.29	57,442.00	57,442.00	13,514.00	13,514.00	212,501.29	21.28%
33605 LICITACIONES, CONVENIOS Y CONVOCATORIAS	10,000.00	-10,000.00	0.00	0.00	0.00	0.00	0.00	0.00	#DIV/0!
33800 SERVICIOS DE VIGILANCIA	36,460.00	0.00	36,460.00	19,155.92	20,406.31	5,888.77	4,856.77	17,304.08	52.54%
33801 SERVICIO DE VIGILANCIA	36,460.00	0.00	36,460.00	19,155.92	20,406.31	5,888.77	4,856.77	17,304.08	52.54%
34000 SERVICIOS FINANCIEROS, BANCARIOS Y COMERCIALES	330,100.41	91.82	330,192.23	244,935.23	279,856.87	54,587.81	54,587.81	85,257.00	74.18%
34100 SERVICIOS FINANCIEROS Y BANCARIOS	135,150.00	0.00	135,150.00	107,651.37	107,651.48	53,859.57	53,859.57	27,498.63	79.65%
34101 SERVICIOS FINANCIEROS Y BANCARIOS	135,150.00	0.00	135,150.00	107,651.37	107,651.48	53,859.57	53,859.57	27,498.63	79.65%
34500 SEGURO DE BIENES PATRIMONIALES	188,498.41	0.00	188,498.41	132,648.90	162,331.46	0.00	0.00	55,849.51	70.37%
34501 SEGURO DE BIENES PATRIMONIALES	188,498.41	0.00	188,498.41	132,648.90	162,331.46	0.00	0.00	55,849.51	70.37%
34800 ALMACENAJE, ENVASE Y EMBALAJE	0.00	91.82	91.82	91.82	91.82	91.82	91.82	0.00	100.00%
34801 ALMACENAJE, ENVASE Y EMBALAJE	0.00	91.82	91.82	91.82	91.82	91.82	91.82	0.00	100.00%
34800 COMISIONES POR VENTAS	6,452.00	0.00	6,452.00	4,543.14	9,782.11	636.42	636.42	1,908.86	70.41%
34801 COMISIONES POR VENTAS	6,452.00	0.00	6,452.00	4,543.14	9,782.11	636.42	636.42	1,908.86	70.41%

Ejercicio del Presupuesto	Egresos Aprobado Anual	Ampliaciones/ (Reducciones)	Egresos Modificado Anual	Egresos Devengado Anual	Egresos Pagado Anual	Egresos Devengado Trimestral	Egresos Pagado Trimestral	Subejercicio	% Avance Anual
Partida/Descripción	(1)	(2)	(3=1+2)	(4)	(5)	(6)	(7)	(8 = 3 - 4)	(9= 4/3)
35000 SERVICIOS DE INSTALACION, REPARACION, MANTENIMIENTO Y CONSERVACION	3,618,813.82	17,188,416.86	20,807,230.68	1,567,676.20	1,633,173.09	882,050.59	827,143.23	19,239,554.48	7.53%
35100 CONSERVACION Y MANTENIMIENTO MENOR DE INMUEBLES	789,893.30	13,650,943.44	14,440,836.74	662,110.46	643,090.63	482,546.40	425,904.75	13,778,726.28	4.58%
35101 MANTENIMIENTO Y CONSERVACION DE INMUEBLES	789,893.30	13,650,943.44	14,440,836.74	662,110.46	643,090.63	482,546.40	425,904.75	13,778,726.28	4.58%
35200 INSTALACION, REPARACION Y MANTENIMIENTO DE MOBILIARIO Y EQUIPO DE	136,835.20	0.00	136,835.20	601.90	3,670.10	601.90	601.90	136,233.30	0.44%
35201 MANTENIMIENTO Y CONSERVACION DE MOBILIARIO Y EQUIPO	136,835.20	0.00	136,835.20	601.90	3,670.10	601.90	601.90	136,233.30	0.44%
35300 INSTALACION, REPARACION Y MANTENIMIENTO DE EQUIPO DE COMPUTO Y TECNOLOGIA DE LA INFORMACION	674,999.96	3,537,473.42	4,212,473.38	114,685.03	151,596.23	51,188.31	51,188.31	4,097,788.35	2.72%
35301 INSTALACIONES	324,809.96	3,537,473.42	3,862,283.38	108,353.54	144,104.74	48,110.62	48,110.62	3,753,929.84	2.81%
35302 MANTENIMIENTO Y CONSERVACION DE BIENES INFORMATICOS	350,190.00	0.00	350,190.00	6,331.49	7,491.49	3,077.69	3,077.69	343,858.51	1.81%
35500 REPARACION Y MANTENIMIENTO DE EQUIPO DE TRANSPORTE	337,000.00	0.00	337,000.00	192,567.36	238,925.62	125,806.84	109,227.54	144,432.64	57.14%
35501 MANTENIMIENTO Y CONSERVACION DE EQUIPO DE TRANSPORTE	337,000.00	0.00	337,000.00	192,567.36	238,925.62	125,806.84	109,227.54	144,432.64	57.14%
35700 INSTALACION, REPARACION Y MANTENIMIENTO DE MAQUINARIA, OTROS EQUIPOS Y HERRAMIENTAS	750,692.20	0.00	750,692.20	180,740.57	216,876.18	56,949.00	56,949.00	569,951.63	24.08%
35701 MANTENIMIENTO Y CONSERVACION DE MAQUINARIA Y EQUIPO	750,692.20	0.00	750,692.20	180,740.57	216,876.18	56,949.00	56,949.00	569,951.63	24.08%
35800 SERVICIOS DE LIMPIEZA Y MANEJO DE DESECHOS	752,895.36	0.00	752,895.36	399,327.88	361,371.33	152,314.14	170,627.73	353,567.48	53.04%
35801 SERVICIOS DE LIMPIEZA Y MANEJO DE DESECHOS	752,895.36	0.00	752,895.36	399,327.88	361,371.33	152,314.14	170,627.73	353,567.48	53.04%
35900 SERVICIOS DE JARDINERIA Y FUMIGACION	176,497.80	0.00	176,497.80	17,643.00	17,643.00	12,644.00	12,644.00	158,854.80	10.00%
35901 SERVICIOS DE JARDINERIA Y FUMIGACION	176,497.80	0.00	176,497.80	17,643.00	17,643.00	12,644.00	12,644.00	158,854.80	10.00%
36000 SERVICIOS DE COMUNICACION SOCIAL Y PUBLICIDAD	5,000.00	0.00	5,000.00	0.00	0.00	0.00	0.00	5,000.00	0.00%
36200 DIFUSION POR RADIO, TELEVISION Y OTROS MEDIOS DE MENSAJES COMERCIALES PARA PROMOVER LA VENTA DE PRODUCTOS O SERVICIOS	5,000.00	0.00	5,000.00	0.00	0.00	0.00	0.00	5,000.00	0.00%
36201 DIFUSION POR RADIO, TELEVISION Y OTROS MEDIOS DE MENSAJES COMERCIALES PARA PROMOVER LA VENTA DE PRODUCTOS O SERVICIOS	5,000.00	0.00	5,000.00	0.00	0.00	0.00	0.00	5,000.00	0.00%
37000 SERVICIOS DE TRASLADO Y VIATICOS	2,425,913.80	1,156,867.52	3,582,781.32	1,019,515.00	1,031,639.00	441,048.00	443,448.00	2,563,266.32	28.46%
37100 PASAJES AEREOS	922,286.00	1,080,089.09	2,002,375.09	368,057.00	379,081.00	227,762.00	227,762.00	1,634,318.09	18.38%
37101 PASAJES AEREOS	922,286.00	1,080,089.09	2,002,375.09	368,057.00	379,081.00	227,762.00	227,762.00	1,634,318.09	18.38%
37200 PASAJES TERRESTRES	77,459.30	68,978.43	146,437.73	16,321.00	16,321.00	14,746.00	14,746.00	130,116.73	11.15%
37201 PASAJES TERRESTRES	77,459.30	68,978.43	146,437.73	16,321.00	16,321.00	14,746.00	14,746.00	130,116.73	11.15%
37500 VIATICOS EN EL PAIS	1,316,870.00	5,350.00	1,322,220.00	615,180.00	616,280.00	194,320.00	196,720.00	707,040.00	46.53%
37501 VIATICOS EN EL PAIS	861,350.00	4,750.00	866,100.00	469,000.00	469,800.00	151,500.00	153,200.00	397,100.00	54.15%
37502 GASTOS DE CAMINO	455,520.00	600.00	456,120.00	146,180.00	146,480.00	42,820.00	43,520.00	309,940.00	32.05%
37900 OTROS SERVICIOS DE TRASLADO Y HOSPEDAJE	109,298.50	2,450.00	111,748.50	19,957.00	19,957.00	4,220.00	4,220.00	91,791.50	17.86%
37901 CUOTAS	109,298.50	2,450.00	111,748.50	19,957.00	19,957.00	4,220.00	4,220.00	91,791.50	17.86%
38000 SERVICIOS OFICIALES	3,300,627.98	2,317,328.17	5,617,956.15	2,216,901.38	2,315,679.37	1,232,845.56	1,248,353.74	3,401,054.77	39.46%
38300 CONGRESOS Y CONVENCIONES	3,300,627.98	2,317,328.17	5,617,956.15	2,216,901.38	2,315,679.37	1,232,845.56	1,248,353.74	3,401,054.77	39.46%
38301 CONGRESOS Y CONVENCIONES	3,300,627.98	2,317,328.17	5,617,956.15	2,216,901.38	2,315,679.37	1,232,845.56	1,248,353.74	3,401,054.77	39.46%
39000 OTROS SERVICIOS GENERALES	67,394.60	334,329.85	401,724.45	392,760.86	388,494.48	336,478.13	336,478.13	8,963.59	97.77%
39200 IMPUESTOS Y DERECHOS	55,774.60	0.00	55,774.60	46,811.01	42,544.63	0.00	0.00	8,963.59	83.93%
39201 IMPUESTOS Y DERECHOS	55,774.60	0.00	55,774.60	46,811.01	42,544.63	0.00	0.00	8,963.59	83.93%
39500 PENAS, MULTAS, ACCESORIOS Y ACTUALIZACIONES	4,720.00	334,329.85	339,049.85	339,049.85	339,049.85	329,578.13	329,578.13	0.00	100.00%
39501 PENAS, MULTAS, ACCESORIOS Y ACTUALIZACIONES	4,720.00	334,329.85	339,049.85	339,049.85	339,049.85	329,578.13	329,578.13	0.00	100.00%
39600 OTROS GASTOS POR RESPONSABILIDADES	6,900.00	0.00	6,900.00	6,900.00	6,900.00	6,900.00	6,900.00	0.00	100.00%
39601 OTROS GASTOS POR RESPONSABILIDADES	6,900.00	0.00	6,900.00	6,900.00	6,900.00	6,900.00	6,900.00	0.00	100.00%
40000 TRANSFERENCIAS, ASIGNACIONES, SUBSIDIOS Y OTRAS AYUDAS	205,100.00	12,156,557.46	12,361,657.46	10,608,624.45	10,617,744.45	3,639,479.18	3,639,479.18	1,753,033.01	85.82%
43000 SUBSIDIOS Y SUBVENCIONES	0.00	5,852,000.00	5,852,000.00	5,852,000.00	5,852,000.00	0.00	0.00	0.00	100.00%

Ejercicio del Presupuesto	Egresos Aprobado Anual	Ampliaciones/ (Reducciones)	Egresos Modificado Anual	Egresos Devengado Anual	Egresos Pagado Anual	Egresos Devengado Trimestral	Egresos Pagado Trimestral	Subejercicio	% Avance Anual
Partida/Descripción	(1)	(2)	(3=1+2)	(4)	(5)	(6)	(7)	(8 = 3 - 4)	(9= 4/3)
43900 APORTACIONES PARA CUBRIR CONVENIOS CON ORGANIZACIONES SINDICALES	0.00	5,852,000.00	5,852,000.00	5,852,000.00	5,852,000.00	0.00	0.00	0.00	100.00%
43903 APOYO SINDICAL	0.00	5,852,000.00	5,852,000.00	5,852,000.00	5,852,000.00	0.00	0.00	0.00	100.00%
44000 AYUDAS SOCIALES	205,100.00	6,304,557.46	6,509,657.46	4,756,624.45	4,765,744.45	3,639,479.18	3,639,479.18	1,753,033.01	73.07%
44100 AYUDAS SOCIALES A PERSONAS	205,100.00	130,504.46	335,604.46	221,170.45	230,290.45	78,237.68	78,237.68	114,434.01	65.90%
44105 GASTOS POR SERVICIOS DE TRASLADO DE PERSONAL	205,100.00	130,504.46	335,604.46	221,170.45	230,290.45	78,237.68	78,237.68	114,434.01	65.90%
44200 BECAS Y OTRAS AYUDAS PARA PROGRAMAS DE CAPACITACION	0.00	6,174,053.00	6,174,053.00	4,535,454.00	4,535,454.00	3,561,241.50	3,561,241.50	1,638,599.00	73.46%
44203 BECAS DE EDUCACION MEDIA Y SUPERIOR	0.00	6,174,053.00	6,174,053.00	4,535,454.00	4,535,454.00	3,561,241.50	3,561,241.50	1,638,599.00	73.46%
50000 BIENES MUEBLES, INMUEBLES E INTANGIBLES	4,248,794.26	5,923,611.74	10,172,406.00	1,775,266.16	1,789,636.80	388,397.74	380,768.40	8,397,139.84	17.45%
51000 MOBILIARIO Y EQUIPO DE ADMINISTRACION	3,954,111.20	3,814,447.93	7,768,559.13	698,021.82	690,392.47	173,010.66	165,381.32	7,070,537.31	8.99%
51100 MUEBLES DE OFICINA Y ESTANTERIA	533,560.00	470,229.37	1,003,789.37	21,218.14	16,599.00	11,358.14	6,739.00	982,571.23	2.11%
51101 MOBILIARIO	533,560.00	470,229.37	1,003,789.37	21,218.14	16,599.00	11,358.14	6,739.00	982,571.23	2.11%
51300 BIENES ARTISTICOS, CULTURALES Y CIENTIFICOS	15,000.00	0.00	15,000.00					15,000.00	0.00%
51301 BIENES ARTISTICOS, CULTURALES Y CIENTIFICOS	15,000.00	0.00	15,000.00					15,000.00	0.00%
51500 EQUIPO DE COMPUTO Y DE TECNOLOGIAS DE LA INFORMACION	1,229,551.20	1,077,343.19	2,306,894.39	569,411.24	566,401.03	80,258.08	57,247.88	1,737,483.15	24.68%
51501 BIENES INFORMATICOS	1,229,551.20	1,077,343.19	2,306,894.39	569,411.24	566,401.03	80,258.08	57,247.88	1,737,483.15	24.68%
51900 OTROS MOBILIARIOS Y EQUIPOS DE ADMINISTRACION	2,176,000.00	2,266,875.37	4,442,875.37	107,392.44	107,392.44	101,394.44	101,394.44	4,335,482.93	2.42%
51901 EQUIPO DE ADMINISTRACION	204,000.00	90,000.00	294,000.00	0.00	0.00	0.00	0.00	294,000.00	0.00%
51902 MOBILIARIO Y EQUIPO PARA ESCUELAS, LABORATORIOS Y TALLERES	1,972,000.00	2,176,875.37	4,148,875.37	107,392.44	107,392.44	101,394.44	101,394.44	4,041,482.93	2.59%
52000 MOBILIARIO Y EQUIPO EDUCACIONAL Y RECREATIVO	92,960.00	407,913.36	500,873.36	350,853.16	350,853.16	17,474.00	17,474.00	150,020.20	70.05%
52100 EQUIPOS Y APARATOS AUDIOVISUALES		407,913.36	407,913.36	350,853.16	350,853.16	17,474.00	17,474.00	57,060.20	86.01%
52101 EQUIPOS Y APARATOS AUDIOVISUALES		407,913.36	407,913.36	350,853.16	350,853.16	17,474.00	17,474.00	57,060.20	86.01%
52300 CAMARAS FOTOGRAFICAS Y DE VIDEO	92,960.00	0.00	92,960.00	0.00	0.00	0.00	0.00	92,960.00	0.00%
52301 CAMARAS FOTOGRAFICAS Y DE VIDEO	92,960.00	0.00	92,960.00	0.00	0.00	0.00	0.00	92,960.00	0.00%
56000 MAQUINARIA, OTROS EQUIPOS Y HERRAMIENTAS	201,723.06	1,701,250.45	1,902,973.51	726,391.18	748,391.17	197,913.08	197,913.08	1,176,582.33	38.17%
56200 MAQUINARIA Y EQUIPO INDUSTRIAL	35,809.20	99,119.00	134,928.20	35,809.20	57,809.19	0.00	0.00	99,119.00	26.54%
56201 MAQUINARIA Y EQUIPO INDUSTRIAL	35,809.20	99,119.00	134,928.20	35,809.20	57,809.19	0.00	0.00	99,119.00	26.54%
56400 SISTEMAS DE AIRE ACONDICIONADO, CALEFACCION Y DE REFRIGERACION INDUSTRIAL Y COMERCIAL	138,500.00	1,555,785.65	1,694,285.65	634,876.32	634,876.32	162,588.62	162,588.62	1,059,409.33	37.47%
56401 SISTEMAS DE AIRE ACONDICIONADO, CALEFACCION Y DE REFRIGERACION INDUSTRIAL Y COMERCIAL	138,500.00	1,555,785.65	1,694,285.65	634,876.32	634,876.32	162,588.62	162,588.62	1,059,409.33	37.47%
56500 EQUIPO DE COMUNICACION Y TELECOMUNICACION		31,407.76	31,407.76	31,303.76	31,303.76	10,922.56	10,922.56	104.00	99.67%
56501 EQUIPO DE COMUNICACION Y TELECOMUNICACION		31,407.76	31,407.76	31,303.76	31,303.76	10,922.56	10,922.56	104.00	99.67%
56700 HERRAMIENTAS Y MAQUINAS-HERRAMIENTA	27,413.86	14,938.04	42,351.90	24,401.90	24,401.90	24,401.90	24,401.90	17,950.00	57.62%
56701 HERRAMIENTAS	20,413.86	14,938.04	35,351.90	24,401.90	24,401.90	24,401.90	24,401.90	10,950.00	69.03%
56702 REFACCIONES Y ACCESORIOS MAYORES	7,000.00		7,000.00					7,000.00	0.00%

Ejercicio del Presupuesto	Egresos Aprobado Anual	Ampliaciones/ (Reducciones)	Egresos Modificado Anual	Egresos Devengado Anual	Egresos Pagado Anual	Egresos Devengado Trimestral	Egresos Pagado Trimestral	Subejercicio	% Avance Anual
Partida/Descripción	(1)	(2)	(3=1+2)	(4)	(5)	(6)	(7)	(8 = 3 - 4)	(9= 4/3)
60000 INVERSIÓN PÚBLICA	506,239.62	7,389,398.29	7,895,637.91	1,447,973.89	1,441,962.36	1,447,973.89	1,441,962.36	6,447,664.02	18.34%
61000 OBRA PÚBLICA EN BIENES DE DOMINIO PÚBLICO	506,239.62	7,389,398.29	7,895,637.91	1,447,973.89	1,441,962.36	1,447,973.89	1,441,962.36	6,447,664.02	18.34%
61200 EDIFICACION NO HABITACIONAL	506,239.62	7,389,398.29	7,895,637.91	1,447,973.89	1,441,962.36	1,447,973.89	1,441,962.36	6,447,664.02	18.34%
61201 CONSTRUCCION	314,039.62	0.00	314,039.62	0.00	0.00	0.00	0.00	314,039.62	0.00%
61203 REMODELACION Y REHABILITACION	192,200.00	0.00	192,200.00	0.00	0.00	0.00	0.00	192,200.00	0.00%
61217 INFRAESTRUCTURA Y EQUIPAMIENTO EN MATERIA DE EDUCACION SUPERIOR	0.00	7,389,398.29	7,389,398.29	1,447,973.89	1,441,962.36	1,447,973.89	1,441,962.36	5,941,424.40	19.60%
TOTAL:	66,211,775.00	63,275,496.68	129,487,271.68	71,244,853.07	68,485,337.72	25,658,649.28	23,328,912.49	58,242,418.61	55.02%


 PROF. ADALBERTO DUEÑAS LÓPEZ
 DIRECTOR GENERAL


 ING. ENRIQUE VILLESUSCA RODRÍGUEZ
 SECRETARIO GRAL. ADMINISTRATIVO


Sistema Estatal de Evaluación
Estado Analítico del Ejercicio Presupuesto de Egresos
Clasificación Económica (por Tipo de Gasto)
Instituto de Formación Docente del Estado de Sonora
del 1 de julio al 30 de septiembre de 2015

ETCA-II-09-B

TRIMESTRE: TERCERO DE 2015

(PESOS)

Concepto	Egresos Aprobado Anual (1)	Ampliaciones/ (Reducciones) (2)	Egresos Modificado Anual (3=1+2)	Egresos Devengado Anual (4)	Egresos Pagado Anual (5)	Egresos Devengado Trimestral (6)	Egresos Pagado Trimestral (7)	Subejercicio (8 = 3 - 4)
Gasto Corriente	61,456,741.12	49,962,486.65	111,419,227.77	68,021,613.02	65,253,738.56	23,822,277.65	21,506,181.73	43,397,614.75
Gasto de Capital	4,755,033.88	13,313,010.03	18,068,043.91	3,223,240.05	3,231,599.16	1,836,371.63	1,822,730.76	14,844,803.86
Amortización del la Deuda y Disminución de Pasivos	0.00	0.00	0.00	0.00	0.00	0.00	0.00	0.00
Pensiones y Jubilaciones	0.00	0.00	0.00	0.00	0.00	0.00	0.00	0.00
Participaciones								
Total del Gasto	66,211,775.00	63,275,496.68	129,487,271.68	71,244,853.07	68,485,337.72	25,658,649.28	23,328,912.49	58,242,418.61


 PROF. ADALBERTO DUEÑAS LÓPEZ
 DIRECTOR GENERAL


 ING. ENRIQUE VILLASCUSA RODRÍGUEZ
 SECRETARIO GRAL. ADMINISTRATIVO

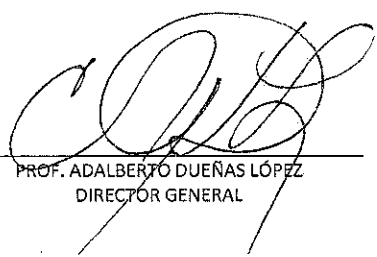
Sistema Estatal de Evaluación
Estado Analítico del Ejercicio Presupuesto de Egresos
Clasificación Administrativa (Por Unidad Administrativa)
Instituto de Formación Docente del Estado de Sonora
del 1 de julio al 30 de septiembre de 2015

ETCA-II-09-C

TRIMESTRE: TERCERO DE 2015

(PESOS)

Clasificación Administrativa (Por Unidad Administrativa)	Egresos Aprobado Anual (1)	Ampliaciones/ (Reducciones) (2)	Egresos Modificado Anual (3=1+2)	Egresos Devengado Anual (4)	Egresos Pagado Anual (5)	Egresos Devengado Trimestral (6)	Egresos Pagado Trimestral (7)	Subejercicio (8 = 3 - 4)
Secretaría General Académica	34,408,305.54	40,322,133.68	74,730,439.22	34,171,385.77	32,971,383.90	8,018,027.19	3,687,908.73	40,559,053.45
Unidad de Vinculación	0.00	0.00	0.00	0.00	0.00	0.00	0.00	0.00
Centros de Maestros	0.00	0.00	0.00	1,347,167.87	1,300,422.01	369,008.34	334,304.41	-1,347,167.87
Órgano de Control y Desarrollo Administrativo	157,500.00		157,500.00	22,913.70	24,312.66	7,204.10	7,204.10	134,586.30
Unidades Administrativas de Soporte	31,645,969.46	22,953,383.00	54,599,332.46	35,703,385.73	34,189,219.15	17,284,409.65	19,299,495.25	18,895,946.74
Total del Gasto	66,211,775.00	63,275,496.68	129,487,271.68	71,244,853.07	68,485,337.72	25,658,649.28	23,328,912.49	58,242,418.61


 PROF. ADALBERTO DUEÑAS LÓPEZ
 DIRECTOR GENERAL

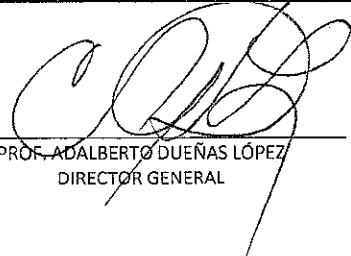

 ING. ENRIQUE VILLASCUSA RODRÍGUEZ
 SECRETARIO GENERAL ADMINISTRATIVO


Sistema Estatal de Evaluación
 Estado Analítico del Ejercicio Presupuesto de Egresos
 Clasificación Administrativa (Por Poderes)
 Instituto de Formación Docente del Estado de Sonora
 del 1 de Abril al 30 de Junio de 2015
 (PESOS)

ETCA-II-09-C

TRIMESTRE: SEGUNDO DE 2015

Clasificación Administrativa (Por Poderes)	Egresos Aprobado Anual (1)	Ampliaciones/ (Reducciones) (2)	Egresos Modificado Anual (3=1+2)	Egresos Devengado Anual (4)	Egresos Pagado Anual (5)	Egresos Devengado Trimestral (6)	Egresos Pagado Trimestral (7)	Subejercicio (8 = 3 - 4)
Poder Ejecutivo								
Poder Legislativo								
Poder Judicial								
Órganos Autónomos								
Organismos Descentralizados	66,211,775.00	63,275,496.68	129,487,271.68	71,244,853.07	68,485,337.72	25,658,649.28	23,328,912.49	58,242,418.61
Total del Gasto	66,211,775.00	63,275,496.68	129,487,271.68	71,244,853.07	68,485,337.72	25,658,649.28	23,328,912.49	58,242,418.61


 PROF. ADALBERTO DUEÑAS LÓPEZ
 DIRECTOR GENERAL


 ING. ENRIQUE VILLACUSA RODRÍGUEZ
 SECRETARIO GRAL. ADMINISTRATIVO


Sistema Estatal de Evaluación
Estado Analítico del Ejercicio Presupuesto de Egresos
Clasificación Funcional (Finalidad y Función)
Instituto de Formación Docente del Estado de Sonora
del 1 de julio al 30 de septiembre de 2015
(PESOS)

ETCA-II-09-C

TRIMESTRE: TERCERO DE 2015

Concepto	Egresos Aprobado Anual (1)	Ampliaciones/ (Reducciones) (2)	Egresos Modificado Anual (3=1+2)	Egresos Devengado Anual (4)	Egresos Pagado Anual (5)	Egresos Devengado Trimestral (6)	Egresos Pagado Trimestral (7)	Subejercicio (8 = 3 - 4)
Gobierno								
Legislación								
Justicia								
Coordinación de la Política de Gobierno								
Relaciones Exteriores								
Asuntos Financieros y Hacendarios								
Seguridad Nacional								
Asuntos de Orden Público y Seguridad Interior								
Otros Servicios Generales								
Desarrollo Social								
Protección Ambiental								
Viviendas y Servicios a la Comunidad								
Salud								
Recreación, Cultura y Otras Manifestaciones Sociales								
Educación	66,211,775.00	63,275,496.68	129,487,271.68	71,244,853.07	68,485,337.72	25,658,649.28	23,328,912.49	58,242,418.61
Protección Social								
Otros Asuntos Sociales								
Desarrollo Económico								
Asuntos Económicos, Comerciales y Laborales en General								
Agropecuaria, Silvicultura, Pesca y Caza								
Combustibles y Energía								
Minería, Manufacturas y Construcción								
Transporte								
Comunicaciones								
Turismo								
Ciencia, Tecnología e Innovación								
Otras Industrias y Otros Asuntos Económicos								
Otras No Clasificadas en funciones anteriores								
Transacciones de la Deuda Pública / Costo financiero de la Deuda								
Transferencias, Participaciones y Aportaciones entre Diferentes Niveles y Órdenes de gobierno								
Saneamiento del Sistema Financiero								
Adeudos de ejercicios Fiscales Anteriores								
Total del Gasto	66,211,775.00	63,275,496.68	129,487,271.68	71,244,853.07	68,485,337.72	25,658,649.28	23,328,912.49	58,242,418.61

Hoja 3 de 4


PROF. ADALBERTO DUEÑAS LÓPEZ
DIRECTOR GENERAL


ING. ENRIQUE VILLASCUSA RODRÍGUEZ
SECRETARIO GRAL. ADMINISTRATIVO

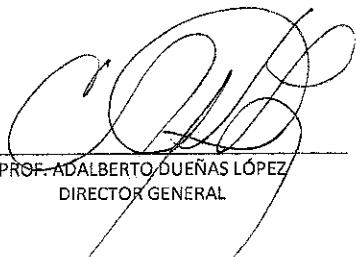
**Sistema Estatal de Evaluación
Gasto Por Categoría Programática
Instituto de Formación Docente del Estado de Sonora
del 1 de julio al 30 de septiembre de 2015
(PESOS)**

ETCA-II-09-C

TRIMESTRE: TERCERO DE 2015

Concepto	Egresos Aprobado Anual (1)	Ampliaciones/ (Reducciones) (2)	Egresos Modificado Anual (3=1+2)	Egresos Devengado Anual (4)	Egresos Pagado Anual (5)	Egresos Devengado Trimestral (6)	Egresos Pagado Trimestral (7)	Subejercicio (8 = 3 - 4)
Programas								
Subsidios:								
Sector Social y Privado o Estados y Municipios								
Sujetos a Reglas de Operación								
Otros Subsidios								
Desempeño de las Funciones:								
Prestación de Servicios Públicos	66,211,775.00	18,352,000.00	84,563,775.00	59,848,238.95	56,707,456.77	18,709,904.84	16,559,107.08	24,715,536.05
Provisión de Bienes Públicos								
Planeación, Seguimiento y Evaluación de Políticas Públicas								
Promoción y Fomento								
Regulación y Supervisión								
Funciones de las Fuerzas Armadas (Únicamente el Gobierno Federal)								
Específicos								
Proyectos de Inversión								
Administrativos y de Apoyos								
Apoyo al Proceso Presupuestario y para Mejorar la Eficiencia Institucional								
Apoyo a la Función Pública y al Mejoramiento de la Gestión								
Operaciones Ajenas								
Compromisos								
Obligaciones de Cumplimiento de Resolución Jurisdiccional								
Desastres Naturales								
Obligaciones								
Pensiones y Jubilaciones								
Aportaciones a la Seguridad Social								
Aportaciones a Fondos de Estabilización								
Aportaciones a Fondos de Inversión y Reestructura de Pensiones								
Programas de gasto Federalizado (Gobierno Federal)								
Gasto Federalizado		44,923,496.68	44,923,496.68	11,396,614.12	11,777,880.95	6,948,744.44	6,769,805.41	33,526,882.56
Participaciones a Entidades Federativas y Municipios								
Costo Financiero, Deuda y Apoyo a Deudores y Ahorradores de la Banca								
Adeudos de Ejercicios Fiscales Anteriores								
Total del Gasto	66,211,775.00	63,275,496.68	129,487,271.68	71,244,853.07	68,485,337.72	25,658,649.28	23,328,912.49	58,242,418.61

Hoja 4 de 4


 PROF. ADALBERTO DUEÑAS LÓPEZ
 DIRECTOR GENERAL



 ING. ENRIQUE VILLACUSA RODRÍGUEZ
 SECRETARIO GRAL. ADMINISTRATIVO

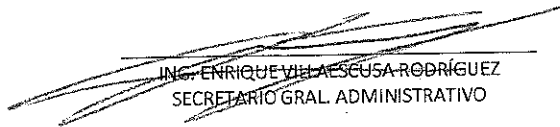
Sistema Estatal de Evaluación
 Conciliación entre los Egresos Presupuestarios y los Gastos Contables
 Instituto de Formación Docente del Estado de Sonora
 al 30 de septiembre de 2015
 (PESOS)

ETCA-II-09-D

TRIMESTRE: TERCERO DE 2015

1. Total de Egresos Presupuestarios		71,244,853
(MENOS)		
2. Egresos Presupuestarios no contables		3,223,240
Muebles de oficina y estantería	21,218	
Bienes informáticos	569,411	
Equipo de administración		
Mobiliario y equipo para escuelas, laboratorios y talleres	107,392	
Equipos y aparatos audiovisuales	350,853	
Cámaras fotográficas y de video		
Maquinaria y equipo industrial	35,809	
Sistemas de aire acondicionado, calefacción, refrigeración industrial y com.	634,876	
Equipo de comunicación y telecomunicación	31,304	
Herramientas	24,402	
Bienes inmuebles		
Activos intangibles		
Infraestructura y equipamiento en materia de educación superior	1,447,974	
Acciones y participaciones de capital		
Compra de títulos y valores		
Inversiones en fideicomisos, mandatos y otros análogos		
Provisiones para contingencias y otras erogaciones especiales		
Armonización de la deuda pública		
Adeudos de ejercicios fiscales anteriores (ADEFAS)		
Otros Egresos Presupuestales No Contables		
(MAS)		
3. Gastos contables no presupuestarios		2,497,815
Estimaciones, depreciaciones, deterioros, obsolescencia y amortizaciones	2,497,815	
Provisiones	0	
Disminución de inventarios	0	
Aumento por insuficiencia de estimaciones por pérdida o deterioro u obsolescencia	0	
Aumento por insuficiencia de provisiones	0	
Otros gastos	0	
Otros Gastos Contables No Presupuestales		0
4. Total de Gasto Contable (4= 1 - 2 + 3)		70,519,428


 PROF. ADALBERTO DUEÑAS LÓPEZ
 DIRECTOR GENERAL

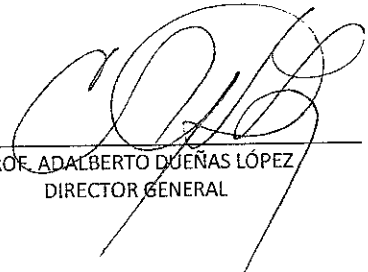

 ING. ENRIQUE VILLALASCUSA RODRÍGUEZ
 SECRETARIO GRAL. ADMINISTRATIVO


Sistema Estatal de Evaluación
Endeudamiento Neto
 Instituto de Formación Docente del Estado de Sonora
 al 30 de septiembre de 2015
 (pesos)

ETCA-II-10

TRIMESTRE: TERCERO DE 2015

Identificación del crédito o Instrumento	Contratacion / Colocación	Amortización	Endeudamiento Neto
	A	B	C=A-B
Créditos Bancarios			
1			
2			
3			
4			
5			
6	NO APLICA		
7			
8			
9			
10			
Total Créditos Bancarios			
Otros Instrumentos de Deuda			
1			
2			
3			
4			
5			
6	NO APLICA		
7			
8			
9			
10			
Total Otros Instrumentos de Deuda			
TOTAL			


 PROF. ADALBERTO DUEÑAS LÓPEZ
 DIRECTOR GENERAL

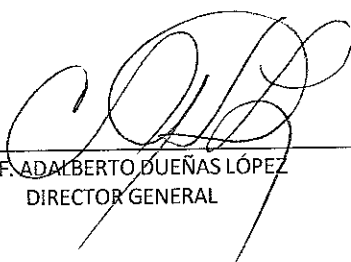

 ING. ENRIQUE VILLAESCUSA RODRÍGUEZ
 SECRETARIO GRAL. ADMINISTRATIVO

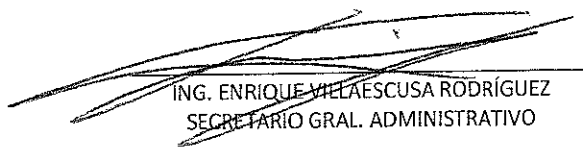
Sistema Estatal de Evaluación
Intereses de la Deuda
Instituto de Formación Docente del Estado de Sonora
al 30 de septiembre de 2015
(pesos)

ETCA-II-11

TRIMESTRE: TERCERO DE 2015

Identificación del crédito o Instrumento	Devengado	Pagado
Créditos Bancarios		
1		
2		
3		
4		
5		
6		
7		
8		
9		
10		
Total de Intereses Créditos Bancarios		
Otros Instrumentos de Deuda		
1		
2		
3		
4		
5		
6		
7		
8		
9		
10		
Total Intereses Otros Instrumentos de Deuda		
TOTAL		


 PROF. ADALBERTO DUEÑAS LÓPEZ
 DIRECTOR GENERAL

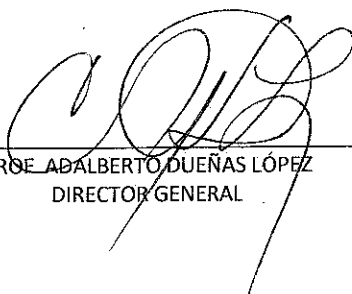

 ING. ENRIQUE VILLASCUSA RODRÍGUEZ
 SECRETARIO GRAL. ADMINISTRATIVO

Sistema Estatal de Evaluación
 Flujo de Fondos, Indicadores Postura Fiscal
 Instituto de Formación Docente del Estado de Sonora
 al 30 de septiembre de 2015
 (pesos)


ETCA-II-12

TRIMESTRE: TERCERO DE 2015

Concepto	Estimado	Devengado	Pagado
I. Ingresos Presupuestarios			
1. Ingresos Gobierno del Estado			
2. Ingresos Sector Paraestatal	113,321,402.77	113,321,402.77	113,321,402.77
II. Egresos Presupuestarios			
3. Egresos del Gobierno del Estado			
4. Egresos del Sector Paraestatal	113,321,402.77	71,244,853.07	68,485,337.72
III. Balance Presupuestario (Superávit o Déficit) (III= I-II)	0.00	42,076,549.70	44,836,065.05
Concepto	Estimado	Devengado	Pagado
III. Balance Presupuestario (Superávit o Déficit)	0.00	42,076,549.70	44,836,065.05
IV. Interés, Comisiones y Gastos de la Deuda	0	0	0
V. Balance Primario (superávit o Déficit) (V= III-IV)	0.00	42,076,549.70	44,836,065.05
Concepto	Estimado	Devengado	Pagado
A. Financiamiento			
B. Amortización de la Deuda			
C. Endeudamiento o Desendeudamiento (C=A-B)			


 PROE ADALBERTO DUEÑAS LÓPEZ
 DIRECTOR GENERAL



 ING. ENRIQUE VILLAESCUSA RODRÍGUEZ
 SECRETARIO GRAL. ADMINISTRATIVO

	GOBIERNO DEL ESTADO DE SONORA FICHA TECNICA PARA SEGUIMIENTO Y EVALUACION DE INDICADORES DE PROYECTOS Y PROCESOS
---	---

NUMERO Y NOMBRE DEL PROGRAMA:		35 - ATENCIÓN A LA EDUCACIÓN SUPERIOR	
NOMBRE DEL PROCESO:		OPERAR PROGRAMAS DE LICENCIATURA	
CLAVE PROGRAMATICA:		211112265812252560KN	
UNIDAD RESPONSABLE:	INSTITUTO DE FORMACIÓN DOCENTE DEL ESTADO DE SONORA	UNIDAD EJECUTORA:	SECRETARÍA GENERAL ACADÉMICA
OBJETIVO DEL PROCESO:		Formar profesionales de la educación que incidan en la educación básica de niños y jóvenes, así como la intervención educativa de procesos académicos y administrativos de las instituciones, para mejorar los resultados educativos en la entidad.	

DATOS DEL INDICADOR			
NOMBRE INDICADOR:		PORCENTAJE DE AUDITORÍAS DIRECTAS	
TIPO:		GESTIÓN	
RESULTADO ESPERADO:		12 AUDITORIAS DIRECTAS REALIZADAS	
FORMULA CALCULO:		$(\text{Auditorías directas realizados} / \text{Auditorías directas programados}) * 100$	
INTERPRETACION:		REALIZAR AUDITORÍAS DIRECTAS	
DIMENSION DEL INDICADOR:	EFICACIA	SENTIDO:	ASCENDENTE
VALOR:	NO ACUMULABLE	FRECUENCIA MEDICION:	TRIMESTRAL

AVANCE DEL INDICADOR:				TRIMESTRE			Trimestre 3	
META ANUAL	AVANCE DEL TRIMESTRE			AVANCE ACUMULADO			AVANCE RESPECTO DE LA META ANUAL	SEMAFORO
	PROGRAMADO	ALCANZADO	%	PROGRAMADO	ALCANZADO	%		
12	3	3	100	9	9	100	75%	
EVALUACIÓN CUALITATIVA				Se cumplió con la meta programada.				
PROSPECTIVA								
FACTOR DE COMPARACIÓN				Se realizó el mismo número de auditorías con respecto al año pasado.				


	GOBIERNO DEL ESTADO DE SONORA FICHA TECNICA PARA SEGUIMIENTO Y EVALUACION DE INDICADORES DE PROYECTOS Y PROCESOS
---	---

NUMERO Y NOMBRE DEL PROGRAMA:		35 - ATENCIÓN A LA EDUCACIÓN SUPERIOR	
NOMBRE DEL PROCESO:		OPERAR PROGRAMAS DE POSGRADO	
CLAVE PROGRAMATICA:		2111112265812252560KN	
UNIDAD RESPONSABLE:	INSTITUTO DE FORMACIÓN DOCENTE DEL ESTADO DE SONORA	UNIDAD EJECUTORA:	SECRETARÍA GENERAL ACADÉMICA
OBJETIVO DEL PROCESO:		Formar profesionales de la educación con competencias profesionalizantes de orden superior para contribuir en la mejora de los resultados educativos en la entidad	

DATOS DEL INDICADOR

NOMBRE INDICADOR:		PORCENTAJE DE CURSOS DE POSGRADO OTORGADOS.	
TIPO:		GESTIÓN	
RESULTADO ESPERADO:		1 CURSO DE CAPACITACIÓN PARA DOCENTES DE POSGRADO	
FORMULA CALCULO:		$(\text{Cursos de posgrado realizados} / \text{Cursos de Posgrado Programados}) * 100$	
INTERPRETACION:		1 CURSO DE POSGRADO OTORGADO EN LAS UNIDADES ACADÉMICAS.	
DIMENSION DEL INDICADOR:	EFICACIA	SENTIDO:	ASCENDENTE
VALOR:	NO ACUMULABLE	FRECUENCIA MEDICION:	ANUAL


AVANCE DEL INDICADOR:				TRIMESTRE			Trimestre 3	
META ANUAL	AVANCE DEL TRIMESTRE			AVANCE ACUMULADO			AVANCE RESPECTO DE LA META ANUAL	SEMAFORO
	PROGRAMADO	ALCANZADO	%	PROGRAMADO	ALCANZADO	%		
1	1	1	100	1	1	100	100	
EVALUACIÓN CUALITATIVA				Se cumplió con la meta programada.				
PROSPECTIVA				Concretar al menos un curso para docentes de posgrado por año.				
FACTOR DE COMPARACIÓN				A partir del 2013 se ha cumplido con ofertar un curso anual a docentes de posgrado.				

	GOBIERNO DEL ESTADO DE SONORA FICHA TECNICA PARA SEGUIMIENTO Y EVALUACION DE INDICADORES DE PROYECTOS Y PROCESOS
---	---

NUMERO Y NOMBRE DEL PROGRAMA:		35 - ATENCIÓN A LA EDUCACIÓN SUPERIOR	
NOMBRE DEL PROCESO:		OPERAR PROGRAMAS DE LICENCIATURA	
CLAVE PROGRAMATICA:		211112265812252560KN	
UNIDAD RESPONSABLE:	INSTITUTO DE FORMACIÓN DOCENTE DEL ESTADO DE SONORA	UNIDAD EJECUTORA:	SECRETARÍA GENERAL ACADÉMICA
OBJETIVO DEL PROCESO:		Formar profesionales de la educación que incidan en la educación básica de niños y jóvenes, así como la intervención educativa de procesos académicos y administrativos de las instituciones, para mejorar los resultados educativos en la entidad.	

DATOS DEL INDICADOR

NOMBRE INDICADOR:		PORCENTAJE DE PROGRAMAS DE LICENCIATURA OTORGADOS.						
TIPO:		GESTIÓN						
RESULTADO ESPERADO:		8 PROGRAMAS DE LICENCIATURA OTORGADOS.						
FORMULA CALCULO:		(Programas de Lic. otorgados/Programas de Lic. Programados)*100						
INTERPRETACION:		8 PROGRAMAS DE LICENCIATURA OTORGADOS EN LAS UNIDADES ACADÉMICAS.						
DIMENSION DEL INDICADOR:	EFICIENCIA	SENTIDO:		ASCENDENTE				
VALOR:	NO ACUMULABLE	FRECUENCIA MEDICION:		SEMESTRAL				
AVANCE DEL INDICADOR:					TRIMESTRE		Trimestre 3	
META ANUAL	AVANCE DEL TRIMESTRE			AVANCE ACUMULADO			AVANCE RESPECTO DE LA META ANUAL	SEMAFORO
	PROGRAMA DO	ALCANZA DO	%	PROGRAMA DO	ALCANZADO	%		
8	8	8	100	8	8	100	100	
EVALUACIÓN CUALITATIVA PROSPECTIVA		Se está cumpliendo la meta programada.						
FACTOR DE COMPARACIÓN		La Reforma de la Educación Normal, contempla a futuro próximo, ofertar uno o dos Programa de Licenciatura en Educación Básica. Se han venido ofertando 8 Programas de Licenciatura en los últimos 3 años, en las Normales y la UPN.						

	GOBIERNO DEL ESTADO DE SONORA FICHA TECNICA PARA SEGUIMIENTO Y EVALUACION DE INDICADORES DE PROYECTOS Y PROCESOS
---	---

NUMERO Y NOMBRE DEL PROGRAMA:		35 - ATENCIÓN A LA EDUCACIÓN SUPERIOR	
NOMBRE DEL PROCESO:		OPERAR PROGRAMAS DE POSGRADO	
CLAVE PROGRAMATICA:		2111112265812252560KN	
UNIDAD RESPONSABLE:	INSTITUTO DE FORMACIÓN DOCENTE DEL ESTADO DE SONORA	UNIDAD EJECUTORA:	SECRETARÍA GENERAL ACADÉMICA
OBJETIVO DEL PROCESO:		Formar profesionales de la educación con competencias profesionalizantes de orden superior para contribuir en la mejora de los resultados educativos en la entidad	

DATOS DEL INDICADOR

NOMBRE INDICADOR:		PORCENTAJE DE PUBLICACIONES CON INVESTIGACIONES REALIZADAS	
TIPO:		GESTIÓN	
RESULTADO ESPERADO:		IMPULSAR UNA PUBLICACIÓN CON INVESTIGACIONES REALIZADAS	
FORMULA CALCULO:		(Publicaciones de investigaciones realizados/Publicaciones de investigaciones Programados)*100	
INTERPRETACION:		1 Publicación con investigaciones realizadas	
DIMENSION DEL INDICADOR:	EFICIENCIA	SENTIDO:	ASCENDENTE
VALOR:	NO ACUMULABLE	FRECUENCIA MEDICION:	ANUAL

AVANCE DEL INDICADOR:				TRIMESTRE			Trimestre 3	
META ANUAL	AVANCE DEL TRIMESTRE			AVANCE ACUMULADO			AVANCE RESPECTO DE LA META ANUAL	SEMAFORO
	PROGRAMADO	ALCANZADO	%	PROGRAMADO	ALCANZADO	%		
2	2	2	100	2	2	100	100	
EVALUACIÓN CUALITATIVA				Se cumplió con la meta programada.				
PROSPECTIVA				Concretar al menos una publicación por año.				
FACTOR DE COMPARACIÓN				En el año 2013 y en el 2014 se realizó una publicación por año; en 2015 se incrementó a dos.				

Al 30 de septiembre de 2015
(PESOS)

- 1) Durante el trimestre se recibió ampliación al Subsidio Estatal de Servicios Personales por la cantidad de **\$7,500,000.00**, los cuales se incrementaron en las siguientes partidas presupuestales del Capítulo 1000:

11301 Sueldos \$1,999,486.00
 11303 Remuneraciones diversas \$1,207,578.00
 13101 Primas y acreditaciones por años de servicio efectivos prestados \$188,574.00
 13201 Prima de vacaciones y dominical \$15,000.00
 13204 Compensación por bono navideño (pago bono personal administrativo) \$775,106.31
 13403 Estímulos al personal de confianza \$940,339.03
 14106 Otras prestaciones de seguridad social \$443,935.63
 14201 Cuotas al Fovisssteson \$256,732.00
 14402 Seguro de retiro estatal \$70,610.00
 14403 Otras cuotas de seguros colectivos \$45,300.00
 15201 Indemnizaciones al personal \$866,633.05
 15403 Compensación adicional para dispensa al magisterio \$25,475.27
 17103 Estímulos al magisterio por antigüedad de servicio \$660,230.71
 17104 Bono por puntualidad \$5,000.00

Se recibieron recursos por **\$28,669,655.00** del Programa para el Fortalecimiento de la Calidad para Instituciones Educativas (PROFOCIE), para la Escuela Normal Rural "P. E. CALLES", para ejercerse en el ciclo escolar 2015-2016 programado en las siguientes partidas presupuestales:

21101 Materiales, útiles y equipos menores de oficina \$84,182.00
 21201 Materiales y útiles de impresión y reproducción \$18,205.00
 21701 Materiales educativos \$153,786.00
 24801 Materiales complementarios \$274,000.00
 26101 Combustibles \$50,897.00
 29401 Refacciones y accesorios menores de equipo de cómputo y tecnologías de la inf. \$399,753.00
 33101 Servicios legales de contabilidad, auditorías y relacionados \$100,000.00
 33401 Servicios de capacitación \$290,000.00
 35101 Mantenimiento y conservación de inmuebles \$13,128,972.00
 35301 Instalaciones \$3,059,068.00
 37101 Pasajes aéreos \$426,000.00
 38301 Congresos y convenciones \$777,080.00
 51501 Bienes informáticos \$720,000.00
 51902 Mobiliario y equipo para escuelas, laboratorios y talleres \$2,138,869.00
 51901 Equipo de administración \$90,000.00
 56201 Maquinaria y equipo industrial \$99,119.00
 56401 Sistemas de aire acondicionado, calefacción y de refrigeración industrial y comercial \$1,028,000.00
 61217 Infraestructura y equipamiento en materia de educación superior \$5,831,724.00.

Se recibieron también recursos por **\$4,633,140.50** del Programa de Beca Práctica a los alumnos de 6to., 7mo. Y 8avo. Semestres de las Escuelas Normales. Se ejercieron \$102,587.50 de este mismo Programa correspondientes al ejercicio 2014; los cuales, a recomendación del ISAF, en ejercicios anteriores, el ingreso se reconocía al momento de ejercerse.

Durante el trimestre se realizaron transferencias entre algunas partidas presupuestales para afrontar diversos gastos necesarios para el adecuado funcionamiento de las Unidades Académicas, tales como a continuación se detalla:

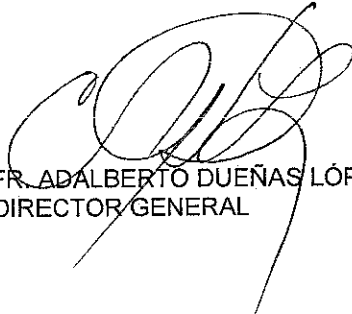
22101 Productos alimenticios para el personal en las instalaciones
 22105 Productos alimenticios para personas derivados de la prestación de servicios públicos en unidades de salud, educativas y otras
 24101 Productos minerales no metálicos
 24701 Artículos metálicos para la construcción
 26102 Lubricantes y aditivos
 27501 Blancos y otros productos textiles, excepto prendas de vestir
 29201 Refacciones y accesorios menores de edificios
 31701 Servicios de acceso a internet, redes y procesamiento de información
 33101 Servicios legales de contabilidad, auditoría y relacionados

Al 30 de septiembre de 2015
(PESOS)

33301 Servicios de informática
33401 Servicios de capacitación
34601 Almacenaje, envase y embalaje
33605 Licitaciones, convenios y convocatorias
56701 Herramientas

Se realizó una ampliación a la partida presupuestal "56501 equipos de comunicación y telecomunicación", por \$10,922.56 del PROFOCIE, que originalmente y por error se habían presupuestado en la partida "35301 instalaciones".

- 2) Los ingresos propios alcanzados en el trimestre fueron por la cantidad de \$13,653,560.74, acumulando un total de \$34,485,277.09, de los \$41,568,000.00 que están decretados en la Ley de Ingresos para el ejercicio 2015.
- 3) En relación a las metas, se explica lo siguiente:
- La meta "Otorgar Programas de Licenciatura", se cumplió en un 100%, ya que se otorgaron los 8 programas de licenciatura programados en el mes de agosto.
 - La meta "Implementar cursos de capacitación para docentes de Posgrado", se cumplió en un 100%
 - La meta "Impulsar publicaciones con investigaciones realizadas", se cumplió en un 100 % ya que se publicó la obra titulada "El desempeño de la escuela y las prácticas educativas hacia la inclusión".
 - La meta "Realizar Auditorías Directas", se cumplió satisfactoriamente al 100% con las tres auditorías programadas en el 3er. Trimestre del 2015, generando en tiempo y forma, los informes con los resultados obtenidos por el OCDA.



PROFR. ADALBERTO DUEÑAS LÓPEZ
DIRECTOR GENERAL



ING. ENRIQUE VILLASCUSA RODRÍGUEZ
SECRETARIO GRAL. ADMINISTRATIVO


Sistema Estatal de Evaluación
Gastos por proyectos de Inversión
Instituto de Formación Docente del Estado de Sonora
al 30 de Septiembre de 2015
(pesos)

CPCA-III-14


TRIMESTRE: TERCERO DE 2015

GASTO DE INVERSION EJERCIDO:		MONTO EROGADO *		
NOMBRE DEL PROYECTO				
CONSTRUCCION DE DOS CUBICULOS EN LAS INSTALACIONES DE LA ESCUELA NORMAL SUPERIOR DE HERMOSILLO, SUBSEDE NAVOJOA EN NAVOJOA, SONORA.	6000	\$	149,634.59	RECURSO FEDERAL
CONSTRUCCION DE AULA EN ESCUELA NORMAL SUPERIOR DE HERMOSILLO, SUBSEDE OBREGON EN OBREGON, SONORA	6000	\$	523,484.23	RECURSO FEDERAL E INGRESO PROPIO
CONSTRUCCION DE DOS AULAS EN ESCUELA NORMAL DE EDUCACION FISICA, EN HERMOSILLO, SONORA	6000	\$	774,855.42	RECURSO FEDERAL
		\$	1,447,974.24	

* Se deberán informar cuando todas las fuentes del recurso.
Ya sean obras con Recurso Federal, Recurso Estatal e Ingresos Propios del ente Público.



PROFR. ADALBERTO DUEÑAS LÓPEZ
DIRECTOR GENERAL



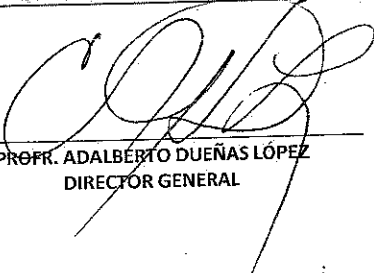
ING. ENRIQUE VILLAESCUSA RODRÍGUEZ
SECRETARIO GRAL. ADMINISTRATIVO

Sistema Estatal de Evaluación
 Relación de cuentas Bancarias Productivas Específicas
 INSTITUTO DE FORMACION DOCENTE DEL ESTADO DE SONORA
 del 1 de Enero al 30 de Septiembre de 2015
 (pesos)

ETCA-IV-15

TRIMESTRE: TERCERO DE 2015

Fondo, Programa o Convenio	Datos de la Cuenta Bancaria	
	Institución Bancaria	Número de Cuenta
1 FAEB 2014	BANCOMER	194875133
2 CONACYT	BANCOMER	180352144
3 IFODES PEFEN 2012	BANCOMER	188824436
4 IFODES PROMEP	BANCOMER	173028682
5 PEFEN	BANCOMER	446200036
6 FONE	BANCOMER	173624358
7 PROFORME	BANCOMER	174660633


 PROF. ADALBERTO DUEÑAS LÓPEZ
 DIRECTOR GENERAL


 ING. ENRIQUE VILLASECA RODRÍGUEZ
 SECRETARIO GRAL. ADMINISTRATIVO

Sistema Estatal de Evaluación
 Relección de Bienes que Componen su Patrimonio
 INSTITUTO DE FORMACION DOCENTE DEL ESTADO DE SONORA
 del 1 de Enero al 30 de Septiembre de 2015
 (pesos)

ETCA-IV-16

TRIMESTRE: TERCERO DE 2015

Código	Descripción del Bien	Valor <u>HISTORICO</u>
2 021206C0940001	CAJA FUERTE	7,107.00
1 011206E0940001	ESCRITORIO SEMIEJECUTIVO DE MADERA	893.20
7 071206E0950011	ESCRITORIO SECRETARIAL DE MADE	2,415.00
1 011207S0050001	SILLA SECRETARIAL	690.00
7 071234M1730126	MONITOR	2,530.00
7 071206A0920003	ARCHIVERO DE MADERA 2 GAVETAS	1,633.00
4 041206E0940001	ESCRITORIO SEMIEJECUTIVO DE MA	2,415.00
7 071206E0950007	ESCRITORIO SECRETARIAL DE MADE	785.40
27 271207M1180005	MUEBLE PARA COMPUTADORA	750.91
1 011206A0920002	ARCHIVERO DE MADERA 2 GAVETAS	1,633.00
1 011206A0080002	ARCHIVERO DE 4 GAVETAS	2,507.00
5 051207S0050021	SILLA SECRETARIAL	154.00
47 471207C0460006	C.P.U.	10,120.00
47 471234M1730001	MONITOR	1.00
1 011206A0870001	ARCHIVERO DE METAL 4 GAVETAS	1,977.08
7 071206E0950010	ESCRITORIO SECRETARIAL DE MADE	1,780.20
9 091207S0050017	SILLA SECRETARIAL	670.45
11 111206M1320009	MESA DE SERVICIO	292.00
1 011207S0050003	SILLA SECRETARIAL	736.00
1 011206M1320002	MESA DE SERVICIO	292.00
25 251207M1180004	MUEBLE PARA COMPUTADORA	1,184.50
9 091206E0950002	ESCRITORIO SECRETARIAL DE MADE	1.00
7 071207S0050010	SILLA SECRETARIAL	445.05
24 241207S0050006	SILLA SECRETARIAL	670.45
1 011234I0200001	IMPRESORA DE MATRIZ	4,025.00
25 251206E0950001	ESCRITORIO SECRETARIAL DE MADE	1,265.00
5 051207S0050022	SILLA SECRETARIAL	690.00
25 251207M1180005	MUEBLE PARA COMPUTADORA	1,380.00
2 021241S0050001	SILLA SECRETARIAL	308.00
1 011206E0950003	ESCRITORIO SECRETARIAL DE MADERA	1,362.75
24 241206A0920001	ARCHIVERO DE MADERA 2 GAVETAS	1,633.00
1 011206A0080001	ARCHIVERO DE 4 GAVETAS	1,539.85
9 091206M1320001	MESA DE SERVICIO	390.00
7 071206L0430001	LIBRERO DE MADERA	1,380.00
9 091206L0430006	LIBRERO DE MADERA	1,380.00
1 011206L0430001	LIBRERO DE MADERA	1,380.00
7 071206A0920004	ARCHIVERO DE MADERA 2 GAVETAS	1,633.00
1 011206A0870007	ARCHIVERO DE METAL 4 GAVETAS	2,507.00
1 011206A0870008	ARCHIVERO DE METAL 4 GAVETAS	2,507.00
7 071206E0950009	ESCRITORIO SECRETARIAL DE MADE	785.40
24 241207S0050004	SILLA SECRETARIAL	736.00
10 101207M1180003	MUEBLE PARA COMPUTADORA	740.60
1 011206E0950005	ESCRITORIO SECRETARIAL DE MADE	2,415.00
26 261207M1180003	MUEBLE PARA COMPUTADORA	740.60
34 341206A0870028	ARCHIVERO DE METAL 4 GAVETAS	1,972.25
9 091207S0040001	SILLA APILABLE	1.00
5 051206S0560001	SILLON SOFA	849.20
4 041206M1320002	MESA DE SERVICIO	1,104.00
5 051207S0170003	SILLON EJECUTIVO	2,472.50
10 101206A0870009	ARCHIVERO DE METAL 4 GAVETAS	1,633.00
4 041207T0810002	TELEVISOR 27 "	2,150.00

Sistema Estatal de Evaluación
Relección de Bienes que Componen su Patrimonio
INSTITUTO DE FORMACION DOCENTE DEL ESTADO DE SONORA
del 1 de Enero al 30 de Septiembre de 2015
(pesos)


ETCA-IV-16

TRIMESTRE: TERCERO DE 2015

Código	Descripción del Bien	Valor <u>HISTORICO</u>



PROFR. ADALBERTO DUENAS LÓPEZ
DIRECTOR GENERAL



ING. ENRIQUE VILLAESCUSA RODRÍGUEZ
SECRETARIO GRAL. ADMINISTRATIVO

Sistema Estatal de Evaluación
 Relación de esquemas bursátiles y de coberturas financieras
 Instituto de Formación Docente del Estado de Sonora
 al 30 de septiembre de 2015
 (pesos) TRIMESTRE: TERCERO DE 2015


ETCA-IV-17

Identificación del Instrumento	Colocación	Interés Ganados	Valor Actual
	A	B	C=A+B
Sin movimientos durante el trimestre			
Total			
Otros Instrumentos de Bursatilización			
Total Otros Instrumentos			
TOTAL			

NOTA: se deberán incluir METALES PRECIOSOS en su caso.



 PROFR. ADALBERTO DUEÑAS LÓPEZ
 DIRECTOR GENERAL



 ING. ENRIQUE VILLALDESCUSA RODRÍGUEZ
 SECRETARIO GRAL. ADMINISTRATIVO