




Gobierno del Estado de Sonora

SEC
Secretaría de Educación y Cultura



IFODES
Instituto de Formación Docente del Estado de Sonora

ACUSE



REF. OFICIO D. G. 000/2016

Hermosillo, Sonora, a 13 de julio de 2016

"2016: Año del Diálogo y la Reconstrucción".

~~C. P. GUSTAVO LUIS RODRIGUEZ LOZANO.
SUBSECRETARIO DE PLANEACIÓN DEL DESARROLLO DE LA
SECRETARIA DE HACIENDA.
PRESENTE.-~~

En el marco de la Cuenta Pública Estatal, anexo al presente el segundo informe trimestral correspondiente al ejercicio presupuestal 2016, en los términos de la Ley General de Contabilidad Gubernamental y los acuerdos del Consejo Nacional de Armonización Contable.

Se anexa la relación con los formatos anexos.

Sin más por el momento, me reitero a sus apreciables órdenes.

Atentamente,
"SUFRAGIO EFECTIVO. NO REELECCIÓN".
DIRECTOR GENERAL

PROF. ADALBERTO DUENAS LÓPEZ

- C.c.p.- C. P. Raúl Navarro Gallegos, Secretario de Hacienda.
- C.c.p.- C.P. René Estrada, Director, General de Evaluación y Seguimiento del Gasto Público
- C.c.p.- C.P.C. Eugenio Pablos Antillón, Auditor Mayor ISAF
- C.c.p.- Ing. Enrique Villaescusa Rodríguez, Secretario Gral. Administrativo en IFODES.
- C.c.p.- Lic. María Isabel Acuña Ochoa, Titular del OCDA en IFODES
- C.c.p. Archivo.
- C.c.p. Minutario.



Secretaría de Hacienda

14 JUL. 2016

RECIBIDO

Hermosillo, Sonora.

Ave. Madrid s/n entre Edel Castellanos y Dr. Aguilar, Col. Prados del Centenario. CP. 83250

Teles. (662) 213 1055, 212 4469 y 212 4436 | 01 800 0436 337

Hermosillo, Sonora, México. | www.ifodes.edu.mx

GOBIERNO DEL ESTADO DE SONORA
SECRETARÍA DE HACIENDA



14 JUL 2016

RECIBIDO

SECRETARÍA DE PLANEACIÓN DEL DESARROLLO

Gobierno del Estado de Sonora
Instituto de Formación Docente del Estado de Sonora



Numero de certificado: ATR0706
Fecha de emisión: 15/07/14
Fecha de caducidad: 15/07/17
Alcance: "Aseguramiento del proceso de formación profesional y continua de docentes"

Formatos

Listado de Formatos ETCA "Evaluación Trimestral Contabilidad Armonizada"

No	Formato	Descripción
----	---------	-------------

I.- Información Contable

1	ETCA-I-01	Estado de Situación Financiera
2	ETCA-I-02	Estado de Actividades
3	ETCA-I-03	Estado de Variación en la Hacienda Pública
4	ETCA-I-04	Estado de Cambios en la Situación Financiera
5	ETCA-I-05	Flujo de Efectivo
6	ETCA-I-06	Estado Analítico del Activo
7	ETCA-I-07	Estado Analítico de la Deuda y Otros Pasivos
8	ETCA-I-08	Informe sobre Pasivos Contingentes
9	ETCA-I-09	Notas a los Estados Financieros

II.- Información Presupuestaria

10	ETCA-II-10	Estado Analítico de Ingresos
11	ETCA-II-10-A	Conciliación entre los Ingresos Presupuestarios y Contables
12	ETCA-II-11	Estado Analítico del Ejercicio Presupuesto de Egresos Clasificación Por Objeto del Gasto (Capítulo y Concepto)
13	ETCA-II-11-A	Estado Analítico del Ejercicio Presupuesto de Egresos Clasificación Económica (Por Tipo de Gasto)
14	ETCA-II-11-B1	Estado Analítico del Ejercicio Presupuesto de Egresos Por Unidad Administrativa
15	ETCA-II-11-B2	Estado Analítico del Ejercicio Presupuesto de Egresos Clasificación Administrativa, Por Poderes
16	ETCA-II-11-B3	Estado Analítico del Ejercicio Presupuesto de Egresos Clasificación Administrativa, Por tipo de Organismo o Entidad Paraestatal
17	ETCA-II-11-C	Estado Analítico del Ejercicio Presupuesto de Egresos Clasificación Funcional (Finalidad y Función)
18	ETCA-II-11-D	Conciliación entre los Egresos Presupuestarios y los Gastos Contables
19	ETCA-II-11-E	Estado Analítico del Ejercicio Presupuesto de Egresos Por Partida del Gasto
20	ETCA-II-12	Endeudamiento Neto
21	ETCA-II-13	Intereses de la Deuda

III.- Información Programática

22	ETCA-III-14	Gasto por Categoría Programática
23	ETCA-III-15	Seguimiento y Evaluación de Indicadores de Proyectos y Procesos (Gasto por Categoría Programática, Metas y Programas; Análisis Programático-Presupuestal con Indicadores de Resultados)
24	ETCA-III-15-A	Programa Operativo Anual, Resumen de Indicadores por Unidad Ejecutora
25	ETCA-III-16	Gasto por Proyectos de Inversión

IV.- Información Complementaria-Anexos

La información complementaria para generar las cuentas nacionales y atender otros requerimientos provenientes de Organismos Internacionales de los que México es miembro.

26	ETCA-IV-17	Indicadores de Postura Fiscal
27	ETCA-IV-18	Relación de Cuentas Bancarias Productivas Específicas
28	ETCA-IV-19	Relación de Bienes que Componen su Patrimonio
29	ETCA-IV-20	Relación de esquemas bursátiles y de coberturas financieras
30	Anexo	Análisis de variaciones Programático-Presupuestal

Sistema Estatal de Evaluación
Estado de Situación Financiera
Instituto de Formación Docente del Estado de Sonora
Al 30 de Junio de 2016
(PESOS)

ETCA-I-01

TRIMESTRE: SEGUNDO DE 2016

ACTIVO	2016	2015	PASIVO	2016	2015
Activo Circulante			Pasivo Circulante		
Efectivo y Equivalentes	55,706,748.91	49,787,034.98	Cuentas por Pagar a Corto Plazo	34,650,431.49	55,956,271.20
Derechos a Recibir Efectivo o Equivalentes	2,155,878.21	1,151,201.83	Documentos por Pagar a Corto Plazo		
Derechos a Recibir Bienes o Servicios	62,741.37	62,741.37	Porción a Corto Plazo de la Deuda Pública a Largo Plazo		
Inventarios			Títulos y Valores a Corto Plazo	1,113,627.40	1,387,336.23
Almacenes			Pasivos Diferidos a Corto Plazo		
Estimación por Pérdida o Deterioro de Activos Circulantes			Fondos y Bienes de Terceros en Garantía y/o Administración a Corto Plazo		
Otros Activos Circulantes			Provisiones a Corto Plazo	3,064.59	
			Otros Pasivos a Corto Plazo		
Total de Activos Circulantes	57,925,368.49	51,000,978.18	Total de Pasivos Circulantes	35,767,123.48	57,343,607.43
Activo No Circulante			Pasivo No Circulante		
Inversiones Financieras a Largo Plazo			Cuentas por Pagar a Largo Plazo		
Derechos a Recibir Efectivo o Equivalentes a Largo Plazo			Documentos por Pagar a Largo Plazo		
			Deuda Pública a Largo Plazo		
Bienes Inmuebles, Infraestructura y Construcciones en Proceso	25,979,150.56	25,979,150.56	Pasivos Diferidos a Largo Plazo		
			Fondos y Bienes de Terceros en Garantía y/o en Administración a Largo Plazo		
Bienes Muebles	54,214,995.16	55,534,116.11	Provisiones a Largo Plazo		
Activos Intangibles	1,264,607.18	1,259,978.78			
Depreciación, Deterioro y Amortización Acumulada de Bienes	-50,160,714.99	-49,170,080.28			
Activos Diferidos	106,000.00	72,000.00			
Estimación por Pérdida o Deterioro de Activos no Circulantes					
Otros Activos no Circulantes					
Total de Activos No Circulantes	31,404,037.91	33,675,165.17	Total de Pasivos No Circulantes	0.00	0.00
Total de Activos	89,329,406.40	84,676,143.35	Total de Pasivo	35,767,123.48	57,343,607.43
			Hacienda Pública/Patrimonio	0.00	0.00
			Hacienda Pública/Patrimonio Contribuido	0.00	0.00
			Aportaciones	0.00	0.00
			Donaciones de Capital	0.00	0.00
			Actualización de la Hacienda Pública/Patrimonio	0.00	0.00
			Hacienda Pública/Patrimonio Generado	53,562,282.92	27,332,535.92
			Resultados del Ejercicio (Ahorro/Desahorro)	55,254,943.47	34,783,434.39
			Resultados de Ejercicios Anteriores	-6,367,175.81	-41,150,610.20
			Revalúos		
			Reservas		
			Rectificaciones de Resultados de Ejercicios Anteriores	4,674,515.26	33,699,711.73
			Exceso o Insuficiencia en la Actualización de la Hacienda Pública/Patrimonio	0.00	0.00
			Resultado por Posición Monetaria	0.00	0.00
			Resultado por Tenencia de Activos no Monetarios	0.00	0.00
			Total Hacienda Pública/Patrimonio	53,562,282.92	27,332,535.92
			Total de Pasivo y Hacienda Pública/Patrimonio	89,329,406.40	84,676,143.35

PROFR. ADALBERTO DURAS LÓPEZ
DIRECTOR GENERAL

ING. ENRIQUE VILLAESCUSA RODRÍGUEZ
SECRETARIO GRAL. ADMINISTRATIVO


Sistema Estatal de Evaluación
Estado de Actividades
Instituto de Formación Docente del Estado de Sonora
Del 01 de Enero al 30 de Junio de 2016
(PESOS)

ETCA-1-02

TRIMESTRE: SEGUNDO DE 2016

	<u>2016</u>	<u>2015</u>
INGRESOS Y OTROS BENEFICIOS		
Ingresos de la Gestión:	18,700,961.77	20,831,716.35
Impuestos	0.00	0.00
Cuotas y Aportaciones de Seguridad Social	0.00	0.00
Contribuciones de Mejoras	0.00	0.00
Derechos	0.00	0.00
Productos de Tipo Corriente ¹	0.00	0.00
Aprovechamientos de Tipo Corriente	0.00	0.00
Ingresos por Venta de Bienes y Servicios	18,700,961.77	20,831,716.35
Ingresos no Comprendidos en las Fracciones de la Ley de Ingresos Causados en Ejercicios Fiscales Anteriores Pendientes de Liquidación o Pago	0.00	0.00
Participaciones, Aportaciones, Transferencias, Asignaciones, Subsidios y Otras Ayudas	80,502,880.08	34,723,212.68
Participaciones y Aportaciones	35,428,512.82	11,518,113.68
Transferencia, Asignaciones, Subsidios y Otras Ayudas	45,074,367.26	23,205,099.00
Otros Ingresos y Beneficios	30,643.05	1,523.42
Ingresos Financieros	6,830.57	1,523.42
Incremento por Variación de Inventarios	0.00	0.00
Disminución del Exceso de Estimaciones por Pérdida o Deterioro u Obsolescencia	0.00	0.00
Disminución del Exceso de Provisiones	0.00	0.00
Otros Ingresos y Beneficios Varios	23,812.48	0.00
Total de Ingresos y Otros Beneficios	99,234,484.90	55,556,452.45
GASTOS Y OTRAS PÉRDIDAS		
Gastos de Funcionamiento	37,813,293.26	37,251,601.00
Servicios Personales	28,859,264.39	28,451,571.74
Materiales y Suministros	3,025,499.95	3,528,155.70
Servicios Generales	5,928,528.92	5,271,873.56
Transferencia, Asignaciones, Subsidios y Otras Ayudas	3,755,385.11	6,969,145.27
Transferencias Internas y Asignaciones al Sector Público	0.00	0.00
Transferencias al Resto del Sector Público	0.00	0.00
Subsidios y Subvenciones	0.00	0.00
Ayudas Sociales	3,755,385.11	6,969,145.27
Pensiones y Jubilaciones	0.00	0.00
Transferencias a Fideicomisos, Mandatos y Contratos Análogos	0.00	0.00
Transferencias a la Seguridad Social	0.00	0.00
Donativos	0.00	0.00
Transferencias al Exterior	0.00	0.00
Participaciones y Aportaciones	0.00	0.00
Participaciones	0.00	0.00
Aportaciones	0.00	0.00
Convenios	0.00	0.00
Intereses, Comisiones y Otros Gastos de la Deuda Pública	0.00	0.00
Intereses de la Deuda Pública	0.00	0.00
Comisiones de la Deuda Pública	0.00	0.00
Gastos de la Deuda Pública	0.00	0.00
Costo por Coberturas	0.00	0.00
Apoyos Financieros	0.00	0.00
Otros Gastos y Pérdidas Extraordinarias	2,410,863.06	755,682.39
Estimaciones, Depreciaciones, Deterioros, Obsolescencia y Amortizaciones	2,410,863.06	755,682.39
Provisiones	0.00	0.00
Disminución de Inventarios	0.00	0.00
Aumento por Insuficiencia de Estimaciones por Pérdida o Deterioro y Obsolescencia	0.00	0.00
Aumento por Insuficiencia de Provisiones	0.00	0.00
Otros Gastos	0.00	0.00
Inversión Pública	0.00	0.00
Inversión Pública no Capitalizable	0.00	0.00
Total de Gastos y Otras Pérdidas	43,979,541.43	44,976,428.66
Resultados del Ejercicio (Ahorro/Desahorro)	55,254,943.47	10,580,023.79

¹ No se incluyen: Utilidades e Intereses. Por regla de presentación se revelan como Ingresos Financieros.


PROFR. ADALBERTO DUEÑAS LÓPEZ
DIRECTOR GENERAL



ING. ENRIQUE VILLACUSA RODRÍGUEZ
SECRETARÍA GENERAL ADMINISTRATIVA

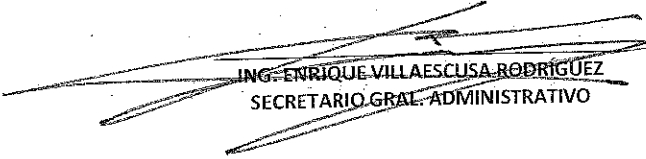
Sistema Estatal de Evaluación
Estado de Variación en la Hacienda Pública
Instituto de Formación Docente del Estado de Sonora
Del 01 de Enero de 2016 al 30 de Junio de 2016
(PESOS)

ETCA-I-03

TRIMESTRE: SEGUNDO DE 2016

Concepto	Hacienda Pública / Patrimonio Contribuido	Hacienda Pública / Patrimonio Generado de Ejercicio Anteriores	Hacienda Pública / Patrimonio Generado del Ejercicio	Ajustes por Cambios de Valor	Total
Rectificaciones de Resultados de Ejercicios Anteriores	0.00	-29,025,196.47	-34,783,434.39	0.00	-63,808,630.86
Patrimonio Neto Inicial Ajustado del Ejercicio	0.00	0.00	0.00	0.00	0.00
Aportaciones	0.00	0.00	0.00	0.00	0.00
Donaciones de Capital	0.00	0.00	0.00	0.00	0.00
Actualización de la Hacienda Pública/Patrimonio	0.00	0.00	0.00	0.00	0.00
Variaciones de la Hacienda Pública / Patrimonio Neto del Ejercicio	0.00	-7,450,898.47	34,783,434.39	0.00	27,332,535.92
Resultados del Ejercicio (Ahorro/Desahorro)	0.00	0.00	34,783,434.39	0.00	34,783,434.39
Resultados de Ejercicios Anteriores	0.00	-7,450,898.47	0.00	0.00	-7,450,898.47
Revalúos	0.00	0.00	0.00	0.00	0.00
Reservas	0.00	0.00	0.00	0.00	0.00
Hacienda Pública / Patrimonio Neto Final del Ejercicio 2015	0.00	-7,450,898.47	34,783,434.39	0.00	27,332,535.92
Cambios en la Hacienda Pública / Patrimonio Neto del Ejercicio 2016	0.00	0.00	0.00	0.00	0.00
Aportaciones	0.00	0.00	0.00	0.00	0.00
Donaciones de Capital	0.00	0.00	0.00	0.00	0.00
Actualización de la Hacienda Pública/Patrimonio	0.00	0.00	0.00	0.00	0.00
Variaciones de la Hacienda Pública / Patrimonio Neto del Ejercicio	0.00	34,783,434.39	55,254,943.47	0.00	90,038,377.86
Resultados del Ejercicio (Ahorro/Desahorro)	0.00	0.00	55,254,943.47	0.00	55,254,943.47
Resultados de Ejercicios Anteriores	0.00	34,783,434.39	0.00	0.00	34,783,434.39
Revalúos	0.00	0.00	0.00	0.00	0.00
Reservas	0.00	0.00	0.00	0.00	0.00
Saldo Neto en la Hacienda Pública / Patrimonio 2016	0.00	-1,692,660.55	55,254,943.47	0.00	53,562,282.92
	0.00				


PROFR. ADALBERTO DUENAS LOPEZ
DIRECTOR GENERAL


ING. ENRIQUE VILLAESCUSA RODRIGUEZ
SECRETARIO GRAL. ADMINISTRATIVO

Sistema Estatal de Evaluación
 Estado de Cambios en la Situación Financiera
 Instituto de Formación Docente del Estado de Sonora
 Del 01 de Enero de 2016 al 30 de Junio de 2016
 (PESOS)

ETCA-I-04

TRIMESTRE: SEGUNDO DE 2016

	<u>Origen</u> (2016 - 2015)	<u>Aplicación</u>
Activo		+
Activo Circulante		
Efectivo y Equivalentes	0.00	5,919,713.93
Derechos a Recibir Efectivo o Equivalentes	0.00	1,004,676.38
Derechos a Recibir Bienes o Servicios	0.00	0.00
Inventario	0.00	0.00
Almacenes	0.00	0.00
Estimación por Pérdida o Deterioro de Activos Circulantes	0.00	0.00
Otros Activos Circulantes	0.00	0.00
Activo No Circulante		
Inversiones Financieras a Largo Plazo	0.00	0.00
Derechos a Recibir Efectivo o Equivalentes a Largo Plazo	0.00	0.00
Bienes Inmuebles, Infraestructura y Construcciones en Proceso	0.00	0.00
Bienes Muebles	1,319,120.95	0.00
Activos Intangibles	0.00	4,628.40
Depreciación, Deterioro y Amortización Acumulada de Bienes	990,634.71	0.00
Activos Diferidos	0.00	34,000.00
Estimación por Pérdida o Deterioro de Activos no Circulantes	0.00	0.00
Otros Activos no Circulantes	0.00	0.00
Pasivo		
Pasivo Circulante	<u>(2016 - 2015)</u>	
Cuentas por Pagar a Corto Plazo	-0.00	21,305,839.71
Documentos por Pagar a Corto Plazo	0.00	0.00
Porción a Corto Plazo de la Deuda Pública a Largo Plazo	0.00	0.00
Títulos y Valores a Corto Plazo	0.00	0.00
Pasivos Diferidos a Corto Plazo	0.00	273,708.83
Fondos y Bienes de Terceros en Garantía y/o Administración a Corto Plazo	0.00	0.00
Provisiones a Corto Plazo	0.00	0.00
Otros Pasivos a Corto Plazo	3,064.59	0.00
Pasivo No Circulante		
Cuentas por Pagar a Largo Plazo	0.00	0.00
Documentos por Pagar a Largo Plazo	0.00	0.00
Deuda Pública a Largo Plazo	0.00	0.00
Pasivos Diferidos a Largo Plazo	0.00	0.00
Fondos y Bienes de Terceros en Garantía y/o en Administración a Largo Plazo	0.00	0.00
Provisiones a Largo Plazo	0.00	0.00
HACIENDA PUBLICA/PATRIMONIO	<u>(2016 - 2015)</u>	
Hacienda Pública/Patrimonio Contribuido	+	-
Aportaciones	0.00	0.00
Donaciones de Capital	0.00	0.00
Actualización de la Hacienda Pública/Patrimonio	0.00	0.00
Hacienda Pública/Patrimonio Generado		
Resultados del Ejercicio (Ahorro/ Desahorro)	20,471,509.08	0.00
Resultados de Ejercicios Anteriores	34,783,434.39	0.00
Revalúos	0.00	0.00
Reservas	0.00	0.00
Rectificaciones de Resultados de Ejercicios Anteriores		29,025,196.47
Excesos o Insuficiencia en la Actualización de la Hacienda Pública/Patrimonio		
Resultado por Posición Monetaria	0.00	0.00
Resultado por Tenencia de Activos no Monetarios	0.00	0.00
Total	57,567,763.72	57,567,763.72


 PROFR. ADALBERTO DUEÑAS LÓPEZ
 DIRECTOR GENERAL


 ING. ENRIQUE VILLASECA RODRÍGUEZ
 SECRETARIO GRAL. ADMINISTRATIVO

Flujo de Efectivo

Instituto de Formación Docente del Estado de Sonora

Del 01 de Enero de 2016 al 30 de Junio de 2016

(PESOS)

TRIMESTRE: SEGUNDO DE 2016

Concepto	2016	2015
Flujos de Efectivo de las Actividades de Operación	100,228,184.20	73,254,218.52
Origen		
Impuestos	0.00	0.00
Cuotas y Aportaciones de Seguridad Social	0.00	0.00
Contribuciones de mejoras	0.00	0.00
Derechos	0.00	0.00
Productos de Tipo Corriente	0.00	0.00
Aprovechamientos de Tipo Corriente	0.00	0.00
Ingresos por Venta de Bienes y Servicios	18,700,961.77	20,831,716.35
Ingresos no Comprendidos en las Fracciones de la Ley de Ingresos Causados en Ejercicios Fiscales Anteriores Pendientes de Liquidación o Pago	0.00	0.00
Participaciones y Aportaciones	35,428,512.82	11,518,113.68
Transferencias, Asignaciones y Subsidios y Otras Ayudas	45,074,367.26	23,205,099.00
Otros Orígenes de Operación	1,024,342.35	17,699,289.49
Aplicación	95,622,962.82	61,622,832.92
Servicios Personales	28,859,264.39	28,451,571.74
Materiales y Suministros	3,025,499.95	3,528,155.70
Servicios Generales	5,928,528.92	5,271,873.56
Transferencias Internas y Asignaciones al Sector Público	0.00	0.00
Transferencias al resto del Sector Público	0.00	0.00
Subsidios y Subvenciones	0.00	0.00
Ayudas Sociales	3,755,385.11	6,969,145.27
Pensiones y Jubilaciones	0.00	0.00
Transferencias a Fideicomisos, Mandatos y Contratos Análogos	0.00	0.00
Transferencias a la Seguridad Social	0.00	0.00
Donativos	0.00	0.00
Transferencias al Exterior	0.00	0.00
Participaciones	0.00	0.00
Aportaciones	0.00	0.00
Convenios	0.00	0.00
Otras Aplicaciones de Operación	54,054,284.45	17,402,086.65
Flujos Netos de Efectivo por Actividades de Operación	4,605,221.38	11,631,385.60
Flujos de Efectivo de las Actividades de Inversión		
Origen	1,319,120.95	0.00
Bienes Inmuebles, Infraestructura y Construcciones en Proceso	0.00	0.00
Bienes Muebles	1,319,120.95	0.00
Otros Orígenes de Inversión	0.00	0.00
Aplicación	4,628.40	1,354,088.65
Bienes Inmuebles, Infraestructura y Construcciones en Proceso	0.00	0.00
Bienes Muebles	4,628.40	552,262.43
Otras Aplicaciones de Inversión	0.00	801,826.22
Flujos Netos de Efectivo por Actividades de Inversión	1,314,492.55	-1,354,088.65
Flujo de Efectivo de las Actividades de Financiamiento		
Origen		
Endeudamiento Neto	0.00	0.00
Interno	0.00	0.00
Externo	0.00	0.00
Otros Orígenes de Financiamiento	0.00	0.00
Aplicación		
Servicios de la Deuda	0.00	0.00
Interno	0.00	0.00
Externo	0.00	0.00
Otras Aplicaciones de Financiamiento	0.00	0.00
Flujos netos de Efectivo por Actividades de Financiamiento	0.00	0.00
Incremento/Disminución Neta en el Efectivo y Equivalentes al Efectivo	5,919,713.93	10,277,296.96
Efectivo y Equivalentes al Efectivo al Inicio del Ejercicio	49,787,034.98	2,456,973.41
Efectivo y Equivalentes al Efectivo al Final del Ejercicio	55,706,748.91	12,734,270.37

PROFR. ADALBERTO DUEÑAS LÓPEZ
DIRECTOR GENERAL

ING. ENRIQUE VILLAESCUSA RODRÍGUEZ
SECRETARIO GRAL. ADMINISTRATIVO

Sistema Estatal de Evaluación
Estado Analítico del Activo
Instituto de Formación Docente del Estado de Sonora
Del 01 de Enero de 2016 al 30 de Junio de 2016
(PESOS)

ETCA-I-06

TRIMESTRE: SEGUNDO DE 2016

Concepto	Saldo Inicial 1	Cargos del Periodo 2	Abonos del Periodo 3	Saldo Final 4 (1+2-3)	Variación del Periodo (4-1)
ACTIVO	84,676,143.35	113,239,979.21	108,586,716.16	89,329,406.40	4,653,263.05
<i>Activo Circulante</i>	51,000,978.18	111,673,219.84	104,748,829.53	57,925,368.49	6,924,390.31
Efectivo y Equivalentes	49,787,034.98	91,071,667.67	85,151,953.74	55,706,748.91	5,919,713.93
Derechos a Recibir Efectivo o Equivalentes	1,151,201.83	20,601,552.17	19,596,875.79	2,155,878.21	1,004,676.38
Derechos a Recibir Bienes o Servicios	62,741.37	0.00	0.00	62,741.37	0.00
Inventarios	0.00	0.00	0.00	0.00	0.00
Almacenes	0.00	0.00	0.00	0.00	0.00
Estimación por Pérdida o Deterioro de Activos Circulantes	0.00	0.00	0.00	0.00	0.00
Otros Activos Circulantes	0.00	0.00	0.00	0.00	0.00
<i>Activo No Circulante</i>	33,675,165.17	1,566,759.37	3,837,886.63	31,404,037.91	-2,271,127.26
Inversiones Financieras a Largo Plazo	0.00	0.00	0.00	0.00	0.00
Derechos a Recibir Efectivo o Equivalentes a Largo Plazo	0.00	0.00	0.00	0.00	0.00
Bienes Inmuebles, Infraestructura y Construcciones en Proceso	25,979,150.56	0.00	0.00	25,979,150.56	0.00
Bienes Muebles	55,534,116.11	112,700.59	1,431,821.54	54,214,995.16	-1,319,120.95
Activos Intangibles	1,259,978.78	4,628.40	0.00	1,264,607.18	4,628.40
Depreciación, Deterioro y Amortización Acumulada de Bienes	-49,170,080.28	1,415,430.38	2,406,065.09	-50,160,714.99	-990,634.71
Activos Diferidos	72,000.00	34,000.00	0.00	106,000.00	34,000.00
Estimación por Pérdida o Deterioro de Activos no Circulantes	0.00	0.00	0.00	0.00	0.00
Otros Activos no Circulantes	0.00	0.00	0.00	0.00	0.00


PROFR. ADALBERTO BUENAS LOPEZ
DIRECTOR GENERAL



ING. ENRIQUE VILLAESCUSA RODRIGUEZ
SECRETARIO GRAL. ADMINISTRATIVO

Sistema Estatal de Evaluación
 Estado Analítico de la Deuda y Otros Pasivos
 Instituto de Formación Docente del Estado de Sonora
 Del 01 de Enero de 2016 al 30 de Junio de 2016
 (PESOS)

ETCA-I-07

TRIMESTRE: SEGUNDO DE 2016

DENOMINACIÓN DE LAS DEUDAS	MONEDA DE CONTRATACIÓN	INSTITUCIÓN O PAÍS ACREEDOR	SALDO INICIAL DEL PERIODO	SALDO FINAL DEL PERIODO
<p>DEUDA PÚBLICA</p> <p>Corto Plazo</p> <p>Deuda Interna Instituciones de Crédito Títulos y Valores Arrendamientos Financieros</p> <p>Deuda Externa Organismos Financieros Internacionales Deuda Bilateral Títulos y Valores Arrendamientos Financieros</p> <p><i>Subtotal Corto Plazo</i></p> <p>Largo Plazo</p> <p>Deuda Interna Instituciones de Crédito Títulos y Valores Arrendamientos Financieros</p> <p>Deuda Externa Organismos Financieros Internacionales Deuda Bilateral Títulos y Valores Arrendamientos Financieros</p> <p><i>Subtotal Largo Plazo</i></p> <p>Otros Pasivos</p> <p>Total Deuda y Otros Pasivos</p>			<p>57,343,607.43</p> <p>57,343,607.43</p>	<p>35,767,123.48</p> <p>35,767,123.48</p>


 PROFR. ADALBERTO DUEÑAS LÓPEZ
 DIRECTOR GENERAL


 ING. ENRIQUE VILLAESCUSA RODRÍGUEZ
 SECRETARIO GRAL. ADMINISTRATIVO

Sistema Estatal de Evaluación
Informe sobre Pasivos Contingentes
INSTITUTO DE FORMACION DOCENTE DEL ESTADO DE SONORA
Al 30 de Junio de 2016
(PESOS)

ETCA-I-08

TRIMESTRE: SEGUNDO DEL 2016

A Corto Plazo


No presentó movimientos en este periodo.

A Mediano Plazo

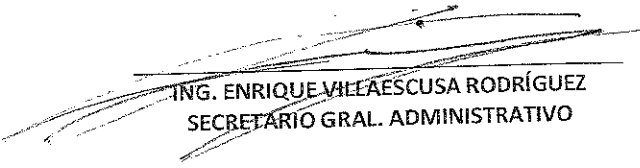
No presentó movimientos en este periodo.

A Largo Plazo

No presentó movimientos en este periodo.



PROFR. ADALBERTO DUEÑAS LÓPEZ
DIRECTOR GENERAL



ING. ENRIQUE VILLAESCUSA RODRÍGUEZ
SECRETARIO GRAL. ADMINISTRATIVO

NOTAS DE DESGLOSE
 Información Contable

Notas al Estado de Situación Financiera

ACTIVO

Efectivo y Equivalente:

1.-Este rubro al 30 de Junio de 2016 y 31 de diciembre de 2015 está integrado de la siguiente forma:

	2016	2015
Efectivo	0.00	0.00
Bancos/Tesorería	55,695,155.72	49,787,034.98
Inversiones Temporales (Hasta 3 meses)		

Derechos a recibir efectivo y equivalentes:

2 y 3.- Este rubro al 30 de junio de 2016 y 31 de diciembre 2015, la integración según su fecha de vencimiento es como sigue:

Los montos correspondientes a 2015 están integrados dentro de los 360 días o más.

	360 días ó más	180 días	90 días o menos
Cuentas por Cobrar a Corto Plazo	63,602.54	231,825.00	340, 216.10
Deudores Diversos por Cobrar a Corto Plazo.	70,187.07	110,868.59	1,339,178.91
Anticipo a Proveedores por Adquisición de Bienes y Prestación de Servicios a Corto Plazo.	62,741.37	0.00	0.00

La Entidad está realizando las gestiones para la recuperación o cancelación de saldos.

Bienes disponibles para su transformación o Consumo (Inventarios).

4.- No aplica, debido a que el Ente no realiza ningún proceso de transformación.

5.- No aplica, no se utiliza la cuenta de almacén por lo tanto no existe método de valuación.

Inversiones Financieras.

6.- No existen inversiones financieras en el periodo

7.- No existen en saldos de las participaciones y aportaciones de capital.

Bienes Muebles, Inmuebles e Intangibles:

Este rubro está integrado al 30 de junio de 2016 y 31 de diciembre de 2015 como sigue:

	2016	2015
Edificios no Habitacionales	25,829,812.50	25,829,812.50

Construcciones en Proceso en Bienes de Dominio Publico	149,338.06	149,338.06
Mobiliario y Equipo de Administración	33,593,090.84	34,844,351.89
Mobiliario y Equipo Educativo y Recreativo	12,181,105.34	12,291,658.08
Equipo de Transporte	4,724,145.81	4,724,145.81
Maquinaria, Otros Equipos y Herramientas	3,276,245.35	3,233,552.52
Colecciones, Obras de Arte y Objetos Valiosos	440,407.82	440,407.82
Software	1,264,607.18	1,259,978.78
Depreciación Acumulada de Bienes Inmuebles	-4,394,744.57	-3,968,552.51
Depreciación Acumulada de Bienes Muebles	-44,725,854.75	-44,371,584.00
Amortización Acumulada de Activos Intangibles	-1,040,115.67	-829,943.77
Otros Activos Diferidos	106,000.00	72,000.00

8.- La depreciación de los bienes muebles e inmuebles, y la amortización de los activos intangibles se calcula por el método de línea recta con base a los parámetros de vida útil y los porcentajes anuales determinados por el CONAC y que se muestran a continuación:

Cuenta	%	años de vida útil
Edificios no habitacionales	3.3	30
Equipo de Cómputo	33.3	3
Mobiliario y Equipo de Oficina	10.0	10
Equipo de transporte	20.0	5

9.- De igual forma para la amortización de los activos intangibles es:

Cuenta	%	años de vida útil
Software	33.3	3

Estimaciones y Deterioros

10.- No se utilizan las estimaciones para cuentas incobrables, de inventarios o deterioros de activos biológicos, ni ninguna otra.

Otros Activos

11.- No aplica ya que no se utiliza la cuenta de otros activos.

PASIVO

Este rubro se integra al 30 de junio de 2016 y 31 de diciembre de 2015 por las siguientes partidas:

	2016	2015
Servicios Personales por Pagar a Corto Plazo	2,501,377.42	2,501,377.42
Proveedores por Pagar a Corto Plazo	3,615,115.32	12,882,178.05
Participaciones y Aportaciones por Pagar a Corto Plazo	0.00	0.00
Retenciones y Contribuciones por Pagar a Corto Plazo	27,943,997.85	39,708,120.42
Otras Cuentas por Pagar a Corto Plazo	589,940.90	864,595.31
Otros Documentos por Pagar a Corto Plazo	0.00	0.00

Ingresos Cobrados por Adelantado a Corto Plazo	1,113,627.40	1,387,336.23
Otros Pasivos a corto plazo	3,064.59	0.00

Los saldos de servicios personales y retenciones y contribuciones por pagar a corto plazo cuyo plazo ya está vencido, y no se han cubierto se debe a que el IFODES opera con un déficit financiero recurrente que ha impedido cumplir a cabalidad con las obligaciones de pagos a terceros a los cuales se está obligado.

Notas al Estado de Actividades

Este rubro al 30 de junio de 2016 y 2015 se integra como sigue:

INGRESO

1.- 18,700,961.77 y 20,831,716.35 corresponden a ingresos propios recaudados en las Unidades Académicas por el cobro de colegiaturas por licenciaturas, maestrías, diplomados, titulaciones, etc. 12,512,550.00 y 12,512,550.00 los cuales corresponden a recursos federales transferidos al Instituto y refieren a recurso del FONE para pago de gasto de operación, de las escuelas transferidas al Estado (escuelas normales y unidades de U.P.N.), 24,500,000.00 y 4,840,549.00 de Subsidio Estatal para el pago de nómina del Instituto, 951,700.00 y 0.00 de un recurso correspondiente a ampliación presupuestal de los ejercicios 2012 y 2013. Asimismo se consideran otros programas Federales en 2016, como PEFEN-Quinto y CONACYT y para el ejercicio 2015, PROFOCIE (PEFEN), CONACYT Y BECA PRACTICA, por un importe de 35,428,512.82 y 11,518,113.68. Así como también un recurso estatal extraordinario por un importe de 7, 110,117.26 y 5, 852,000.00, para pago de adeudos a la caja de ahorros de la Sección 54 del SNTE y para hacer frente al pago pendiente de nómina de homologados

2.- 6,830.57 y 1,523.42 corresponden a intereses ganados por el manejo financiero en las cuentas del instituto y sus Unidades así como también 23,812.48.00 de otros ingresos.

GASTO

1.-Trasferencias, Asignaciones, subsidios y otras ayudas, el monto de 3,755,385.11 y 1, 117,145.27 que se refleja en este rubro corresponde al recurso otorgado a los alumnos del 7mo. y 8vo.semestre de las Escuelas Normales, para que realicen su práctica y servicio social, así como 5,852,000.00 por el pago de nómina a personal homologado de las escuelas Estatales.

Notas al Estado de Variación en la Hacienda Pública:

Rectificaciones de Ejercicios Anteriores

1.- Las modificaciones al resultado de ejercicios anteriores a través de la cuenta de rectificaciones a resultados de ejercicios anteriores por un monto de 28, 578,196.47, corresponde a la cancelación de ingresos que por convenio Federal fueron transferidos al Instituto para ejercerse a través del programa PEFEN-Quinto, el cual debe ejercerse durante el periodo 2015 y 2016. De igual forma un monto de 447,000.00 que corresponde al recurso de Consejo Nacional de Ciencia y Tecnología (CONACYT), que corresponde a programas de apoyo a madres jefas de familia, dichos movimientos fueron autorizados por la Junta Directiva.

**Notas al Estado de Flujo de Efectivo
 Efectivo y equivalentes**

1.- El análisis de los saldos inicial y final que figuran en la última parte del Estado de flujo de Efectivo en la cuenta de efectivo y equivalentes es como sigue:

	2016	2015
Efectivo	0.00	0.00
Bancos/Tesorería	55,706,748.91	49,787,034.98
Efectivo en Bancos-Dependencias	0.00	0.00
Inversiones Temporales (Hasta 3 meses)	0.00	0.00
Fondos con afectación específica	0.00	0.00
Depósitos de fondos de terceros y otros	0.00	0.00
Total de Efectivo y Equivalentes	55,706,748.91	49,787,034.98

2.- Se adquirieron por el periodo de enero a junio de 2016 Bienes Muebles por un importe de 112,700.59, de igual forma se adquirió en el mes de marzo un importe de 4,628.40 el cual corresponde a la adquisición de software.

3.- Conciliación de los Flujos de Efectivo Netos de las Actividades de Operación y la cuenta de Ahorro/Desahorro antes de Rubros Extraordinarios.

	2016	2015
Ahorro/Desahorro antes de rubros Extraordinarios	57,665,806.53	11,335,706.18
Movimientos de partidas (o rubros) que no afectan al efectivo.		
Depreciación	-2,410,863.06	-755,682.39
Amortización	0.00	0.00
Incremento en las Provisiones	0.00	0.00
Incremento en inversiones producido por revaluación	0.00	0.00
Ganancia/pérdida en venta de propiedad, planta y equipo	0.00	0.00
Incremento en cuentas por cobrar	0.00	0.00
Partidas extraordinarias	0.00	0.00

NOTAS DE MEMORIA

Contables

No se llevan registros en cuentas de orden contables.

Presupuestales

Cuentas de Ingreso

Cuentas de Egresos

NOTAS DE GESTIÓN ADMINISTRATIVA

1.-INTRODUCCION.-

2.-PANORAMA ECONÓMICO Y FINANCIERO.

El Patrimonio del Instituto estará constituido por las aportaciones, bienes muebles e inmuebles y demás ingresos que los Gobiernos Federal, Estatal y Municipales le otorguen o destinen; las aportaciones, donaciones que reciba de las personas de los sectores social y privado, y las adquisiciones de activo fijo.

3.-AUTORIZACIÓN E HISTORIA

El Instituto de Formación Docente del Estado de Sonora (IFODES), fue creado como un Organismo descentralizado de la Administración Pública Estatal, con personalidad Jurídica y patrimonio propios, sectorizada a la Secretaría de Educación y Cultura, conforme al decreto de creación publicado en el Boletín Oficial el 25 de Junio de 2009 por el Gobierno del Estado de Sonora.

El IFODES tiene su origen en el Centro Pedagógico del Estado de Sonora (CEPES), creado como un órgano desconcentrado de la Secretaría de Educación y Cultura según decreto publicado el 4 de junio de 1992.

4.-ORGANIZACIÓN Y OBJETO SOCIAL.-

a) Objeto social.

El Instituto de Formación Docente del Estado de Sonora tiene como Objeto, ejercer la rectoría de la formación inicial y continua de docentes de educación básica en la Entidad; coordinar, supervisar y evaluar la operación de las Unidades Académicas adscritas al Instituto; promover la mejora de los resultados educativos a través de la consolidación del sistema de formación inicial y continua de docentes, e impulsar una sólida formación en valores, sustentada en principios universales de los derechos humanos y la democracia como estilo de vida.

b) Principal actividad

Impartir las carreras de docencia profesional de los distintos tipos, niveles y modalidades de educación en los grados y especialidades que autorice el Ejecutivo Estatal, de conformidad con los requerimientos del Estado y la normatividad de la Secretaría de Educación Pública. Coordinar y vincular las acciones formativas de docentes en servicio en educación básica; Coordinar y operar el Sistema Estatal de Formación, Actualización, Capacitación y Superación de Docentes; Diseñar, desarrollar y evaluar programas de estudio para la superación profesional; Organizar, implementar y evaluar los programas de formación continua de docentes de educación básica, así como los del personal de las Unidades Académicas adscritas al Instituto; Diagnosticar e implementar la formación continua del personal docente de las instituciones de educación básica en el Estado; Incorporar las nuevas tecnologías de la información y la comunicación al proceso de formación docente, bajo las perspectivas de apoyo didáctico, consulta. Apoyo y fomento a la investigación. Desarrollo de programas educativos. Trabajo Interdisciplinario, en grupos y por proyectos; Coadyuvar con la Secretaría de Educación y Cultura, a normar que los programas de formación valor al que se implementen con los maestros en formación y en

el ejercicio de su práctica docente, se apeguen a los criterios y lineamientos del artículo 3º de la Constitución Política de los Estados Unidos Mexicanos; Promover la creación de procesos para la certificación de competencias profesionales de los docentes, desde su formación inicial y de manera permanente durante el ejercicio de su profesión; Registrar planes y programas de estudio, previamente autorizados por la Dirección General de Educación Superior para Profesionales de la Educación de la Secretaría de Educación Pública, que se puedan ofertar indistintamente en cualquiera de las Unidades Académicas; Ofrecer programas académicos que permitan regular el perfil profesional del personal que aspira a cubrir plazas en educación básica; Emitir opinión técnica sobre planes y programas de estudio de formación inicial, continua y posgrados, para su autorización y registro, así como dictamen técnico para el trámite de resolución de equivalencia de estudios; y Realizar toda clase de actos jurídicos necesarios para el logro de su objeto y el cumplimiento de sus funciones.

c) Ejercicio fiscal.
2016

d) Régimen jurídico.
Organismo Público Descentralizado de la Administración Pública Estatal, con personalidad jurídica y patrimonio propios, sectorizado a la Secretaría de Educación y Cultura.

e) Consideraciones fiscales del ente.
Por su creación y los fines que persigue, El Instituto no es contribuyente del Impuesto Sobre la Renta; sin embargo es responsable solidario por las retenciones y entero de los Impuestos por pagos a terceros sujetos a retención, tales como honorarios, arrendamientos y remuneraciones al personal, así como de exigir documentación que reúna los requisitos fiscales cuando esté obligado a esto.

f) Estructura organizacional básica.
Junta Directiva
Director General
Secretario General Académico
Secretario General Administrativo
Secretario Técnico Jurídico
Titular de la Unidad de Planeación
Titular de la Unidad de Sistemas de Información
Titular de la Unidad de Vinculación y Extensión
Coordinación General de Formación Inicial
Coordinación General de Investigación, Desarrollo y Posgrado
Coordinación General de Formación Continua
Coordinación General de Finanzas
Coordinación General de Recursos Materiales y Servicios
Coordinación General de Recursos Humanos
Coordinador de Área de Asunto Jurídicos
Coordinador de Área de Planeación y Programación
Coordinador de Área de Informática
Coordinador de Área de Desarrollo Académico

Coordinador de Área de Seguimiento y Evaluación
Coordinador de Área de Investigación Educativa
Coordinador de Área de Diseño e Innovación Educativa
Coordinador de Área de Gestión y Posgrado
Coordinador de Área de Evaluación, Actualización y Acreditación
Coordinador de Área Académica
Coordinador de Área de Centros de Maestros
Coordinador de Área de Servicios Escolares
Coordinador de Área de Apoyo y Gestión Académica
Coordinador de Área de Contabilidad
Coordinador de Área de Nóminas
Coordinador de Área de Inventarios
Coordinador de Área de Recursos Materiales y Servicios
Coordinador de Área de Obras
Coordinador de Área de Servicios Generales
Coordinador de Área de Recursos Humanos
Coordinador de oficina de Sistematización de Proyectos Administrativos
Coordinador de oficina de Programación y Presupuesto
Coordinador de oficina de Evaluación y Estadística
Coordinador de oficina de Vinculación y Eventos
Coordinador de oficina de Fortalecimiento Institucional
Coordinador de oficina de Evaluación Educativa
Coordinador de oficina de Seguimiento Académico en Posgrado
Coordinador de oficina de Profesionalización
Coordinador de oficina de Capacitación y Actualización
Coordinador de oficina de Recursos Materiales

g) Fideicomisos, mandatos y análogos de los cuales es fideicomitente o fideicomisario.
No Aplica.

5.-BASES DE PREPARACION DE LOS ESTADOS FINANCIEROS

El 31 de Diciembre de 2008 se publicó en el Diario Oficial de la Federación la Ley General de Contabilidad Gubernamental (LGCG), que entró en vigor el 1 de enero de 2009, y es de observancia obligatoria para los poderes Ejecutivo, Legislativo y Judicial de la Federación, los Estados y el Distrito Federal; los ayuntamientos de los Municipios; los Órganos Político-Administrativos de las demarcaciones Territoriales del Distrito federal; las Entidades de la Administración Pública Paraestatal, ya sean federales, estatales o municipales y los Órganos Autónomos federales y estatales.

La Ley tiene como objeto establecer los criterios generales que regirán la contabilidad gubernamental y la emisión de la información financiera de los entes públicos, con la finalidad de lograr la armonización contable a nivel nacional, para lo cual fue creado el Consejo de Armonización Contable (CONAC) como órgano de coordinación para la armonización de la contabilidad gubernamental, el cual tiene por objeto la emisión de las normas contables y las disposiciones presupuestarias que se aplicarán para la generación de información financiera y presupuestal que emitirán los entes públicos.

Conforme a lo anterior los Estados Financieros del Instituto y sus Notas fueron elaborados de acuerdo a la normatividad emitida por el Consejo Nacional de Armonización Contable

(CONAC) y las disposiciones legales establecidas en la Ley General de Contabilidad Gubernamental, con el fin de lograr la adecuada armonización de la Contabilidad Gubernamental.

La Información contable que presenta el Instituto es en base a los documentos técnicos normativos que fueron emitidos por el Consejo de Armonización Contable (CONAC): Postulados Básicos de Contabilidad Gubernamental, al Marco conceptual, al Plan de Cuentas, al Manual de Contabilidad Gubernamental y a las Normas y metodologías para la emisión de la información Financiera y Estructura de los Estados Financieros Básicos del ente Público y características de sus notas, Publicado en www.conac.gob.mx

La normatividad supletoria que se utiliza, es aplicar las reglas de operación emitidas específicamente para cada uno de los recursos federales recibidos.

Características del Sistema de Contabilidad

El sistema contable que utiliza el Instituto es un desarrollo propio que tiene como finalidad informar sobre las operaciones financieras, contables y presupuestarias del Instituto y de sus Unidades Académicas. Está diseñado acorde a los lineamientos establecidos en la CONAC, integra en forma automática las cuentas contables con las cuentas presupuestarias y genera los Estados Financieros conforme a las Normas y metodologías para la emisión de la información Financiera y Estructura de los Estados Financieros Básicos del ente Público y características de sus notas.

6.-POLITICAS DE CONTABILIDAD SIGNIFICATIVAS.-

Las políticas de registro están basadas en la reglamentación de la ley General de Contabilidad Gubernamental y las normas emitidas por el Consejo de Armonización Contable. (CONAC).

- a).- No se han realizado actualizaciones en valores de activos, pasivos y Hacienda Pública y/o patrimonio.
- b).- No se realizan operaciones en el extranjero.
- c).- No se lleva método de valuación ya que no existen inversiones en acciones.
- d).- No aplica, el método de valuación de inventarios y costo de lo vendido debido a que no es un Ente que realice algún proceso de transformación.
- e).- No aplica.
- f).- No hay Provisiones.
- g).- No hay Reservas.
- h).- No hubo cambio en políticas contables y las correcciones de errores que se realizan son por cambios de partidas y se hacen el momento que se detectan.
- i).- No se realizaron reclasificaciones.
- j).- No se realizaron depuraciones y cancelación de saldos.

7.- POSICION EN MONEDA EXTRANJERA Y PROTECCION POR RIESGO CAMBIARIO.-

- a).- No existen activos en moneda extranjera.
- b).- No existen pasivos en moneda extranjera.
- c).- No existe posición en moneda extranjera.

- d).- No aplica (tipo de cambio).
- e).- No aplica (equivalente en moneda nacional).

8.- REPORTE ANALITICO DEL ACTIVO.

- a).- El método de depreciación que se está utilizando es en línea recta conforme a los parámetros de vida útil y % de depreciación emitidos por el CONAC: las tasas aplicadas son el 10% para bienes muebles con una vida útil de 10 años y el 33.3% para el equipo de computo con una vida útil de 3 años..
- b).- No se han realizado cambios en el porcentaje de depreciación de los activos.
- c).- No se capitalizaron gastos en el ejercicio.
- d).- No aplica, debido a que no hubo inversiones financieras.
- e).- No aplica.
- f).- No existen bienes en garantía, litigios, etc.
- g).- No existe desmantelamiento de Activos.
- h).- No existe administración de activos.

9.- FIDEICOMISOS, MANDATOS Y ANÁLOGOS.

- a).- No existen fideicomisos, mandatos y análogos
- b).- No aplica, debido a que no existen fideicomisos.

10.- REPORTE DE RECAUDACIÓN.- Los ingresos propios corresponden al cobro de inscripciones por diplomados, maestrías, expedición de documentos, mismos que se reconocen como ingreso hasta el momento de ser cobrados, se está trabajando para elaborar los registros en base a devengado.

11.- INFORMACION SOBRE LA DEUDA Y REPORTE ANALITICO DE LA DEUDA.-

- a).- No aplica, el Instituto no cuenta con deuda pública.
- b).- No existen comisiones, intereses, perfil de vencimiento ya que el Instituto no cuenta con deuda pública.

12.- CALIFICACIONES OTORGADAS.

- a).- El Instituto no ha sido sujeto a ninguna calificación crediticia.

13.- PROCESO DE MEJORA.

- a).- Se realizan auditorías internas y externas al Instituto.
- b).- Se tiene Buzón de quejas y sugerencias dentro del Instituto.
- c).- Se cuenta con el sistema de gestión de calidad ISO-9001

14.- INFORMACION POR SEGMENTOS.

- a).- No se maneja información por segmentos.

15.- EVENTOS POSTERIORES AL CIERRE.


- a).- No se realizaron registros posteriores al cierre.

16.- PARTES RELACIONADAS.

a).- No aplica.

17.-RESPONSABILIDAD SOBRE LA PRESENTACIÓN RAZONABLE DE LOS ESTADOS FINANCIEROS.

Los funcionarios que rubrican los presentes Estados financieros declaran "Bajo protesta de decir verdad declaramos que los Estados Financieros y sus Notas, son razonablemente correctos y son responsabilidad del emisor".



PROFR. ADALBERTO DUEÑAS LÓPEZ
DIRECTOR GENERAL



ING. ENRIQUE VILLAESCUSA RODRÍGUEZ
SECRETARIO GENERAL
ADMINISTRATIVO

Sistema Estatal de Evaluación
Estado Analítico de Ingresos
Instituto de Formación Docente del Estado de Sonora
del 01 de Enero al 30 de Junio de 2016


ETCA-II-10

TRIMESTRE: SEGUNDO DE 2016

Rubros de los Ingresos	Ingresos Estimado Original Anual (1)	Ampliaciones y Reducciones (+ ó -) (2)	Ingresos Modificado Anual (3= 1 +2)	Ingresos Devengado Acumulado (4)	Ingresos Recaudado Acumulado (5)	Diferencia (6= 5 - 1)
Saldo Inicial Caja y Bancos	49,787,034.98					
1 Impuestos						
2 Cuotas y Aportaciones de Seguridad Social						
3 Contribuciones de Mejoras						
4 Derechos						
5 Productos						
Corriente						
Capital						
16 Aprovechamientos						
Corriente						
Capital						
7 Ingresos por Ventas de Bienes y Servicios	40,000,000.00	0.00	40,000,000.00	18,700,961.77	18,700,961.77	-21,299,038.23
8 Participaciones y Aportaciones	29,025,196.47	6,403,316.35	35,428,512.82	35,428,512.82	35,428,512.82	6,403,316.35
9 Transferencias, Asignaciones, Subsidios y Otras Ayudas						
FEDERALES						
Transferencias, Asignaciones, Subsidios y Otras Ayudas	33,927,603.99	12,000,000.00	45,927,603.99	37,012,550.00	37,012,550.00	3,084,946.01
ESTATALES						
10 Ingresos Derivados de Financiamientos						
Total	102,952,800.46	18,403,316.35	121,356,116.81	91,142,024.59	91,142,024.59	-11,810,775.87
					Ingresos Excedentes 1	

Rubros de los Ingresos	Ingresos Estimado Original Anual (1)	Ampliaciones y Reducciones (+ ó -) (2)	Ingresos Modificado Anual (3= 1 +2)	Ingresos Devengado Acumulado (4)	Ingresos Recaudado Acumulado (5)	Diferencia (8= 5 - 1)
Ingresos del Gobierno						
Impuesto						
Contribuciones de Mejoras						
Derechos						
Productos						
Corriente						
Capital						
Aprovechamientos						
Corriente						
Capital						
Participaciones y Aportaciones	29,025,196.47	6,403,316.35	35,428,512.82	35,428,512.82	35,428,512.82	6,403,316.35
Transferencias, Asignaciones, Subsidios y Otras Ayudas	33,927,603.99	12,000,000.00	45,927,603.99	37,012,550.00	37,012,550.00	3,084,946.01
Ingresos de Organismos y Empresas						
Cuotas y aportaciones de Seguridad Social						
Ingresos por ventas de Bienes y Servicios	40,000,000.00	0.00	40,000,000.00	18,700,961.77	18,700,961.77	-21,299,038.23
Transferencias, Asignaciones, Subsidios y Otras Ayudas, FEDERALES ESTATALES						
Ingresos derivados de Financiamiento						
Ingresos Derivados de Financiamientos						
Total	102,952,800.46	18,403,316.35	121,356,116.81	91,142,024.59	91,142,024.59	-11,810,775.87
					Ingresos Excedentes 1	


 PROF. ADALBERTO DUEÑAS LÓPEZ
 DIRECTOR GENERAL



 ING. ENRIQUE VILLASECA RODRIGUEZ
 SECRETARIO GRAL. ADMINISTRATIVO

Sistema Estatal de Evaluación
 Conciliación entre los Ingresos Presupuestarios y Contables
 Instituto de Formación Docente del Estado de Sonora
 al 30 de junio de 2016
 (PESOS)

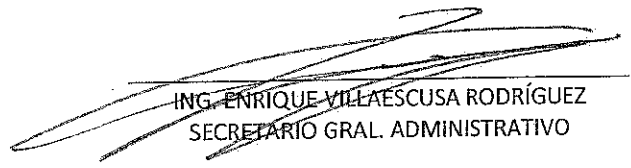
ETCA-II-10-A

TRIMESTRE: SEGUNDO DE 2016

1. Ingresos Presupuestarios		91,142,024.59
(MAS)		
2. Ingresos contables no presupuestarios		8,092,460.31
Incremento por variación de inventarios		
Disminución del exceso de estimaciones por pérdida o deterioro u obsolescencia		
Disminución del exceso de provisiones		
Otros Ingresos y beneficios varios		
Otros Ingresos contables no presupuestarios	8,092,460.31	
(MENOS)		
3. Ingresos presupuestarios no contables		0.00
Productos de capital		
Aprovechamientos de capital		
Ingresos derivados de financiamientos		
Otros Ingresos presupuestarios no contables		
4. Ingresos Contables (4= 1 + 2 - 3)		99,234,484.90



 PROF. ADALBERTO DUEÑAS LÓPEZ
 DIRECTOR GENERAL



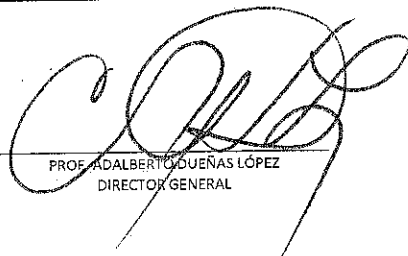
 ING. ENRIQUE VILLASCUSA RODRÍGUEZ
 SECRETARIO GRAL. ADMINISTRATIVO


Sistema Estatal de Evaluación
Estado Analítico del Ejercicio Presupuesto de Egresos
Clasificación por Objeto del Gasto (Capítulo y Concepto)
Instituto de Formación Docente del Estado de Sonora
del 1 de Enero al 30 de Junio de 2016

ETCA-II-11

TRIMESTRE: SEGUNDO DE 2016

Ejercicio del Presupuesto por Capítulo del Gasto	Egresos Aprobado Anual (1)	Ampliaciones/ (Reducciones) (2)	Egresos Modificado Anual (3=1+2)	Egresos Devengado Acumulado (4)	Egresos Pagado Acumulado (5)	Subejercicio (6 = 3 - 4)
SERVICIOS PERSONALES	31,381,775.40	12,000,000.00	43,381,775.40	28,859,264.39	27,870,375.36	14,522,511.01
REMUNERACIONES AL PERSONAL DE CARACTER PERMANENTE	3,313,415.59	6,254,256.67	9,567,672.26	5,029,749.54	5,029,749.54	4,537,922.72
REMUNERACIONES AL PERSONAL DE CARACTER TRANSITORIO	20,715,943.16	0.00	20,715,943.16	14,134,962.27	14,134,962.27	6,580,980.89
REMUNERACIONES ADICIONALES Y ESPECIALES	4,657,199.60	2,249,309.99	6,906,509.59	5,151,829.51	5,151,829.51	1,754,680.08
SEGURIDAD SOCIAL	1,415,067.08	2,151,222.29	3,566,289.37	2,566,381.52	1,720,596.64	999,907.85
OTRAS PRESTACIONES SOCIALES Y ECONOMICAS	1,270,149.97	1,034,610.15	2,304,760.12	1,826,130.65	1,683,026.50	478,629.47
PAGOS DE ESTIMULOS A SERVIDORES PUBLICOS	10,000.00	310,600.90	320,600.90	150,210.90	150,210.90	170,390.00
MATERIALES Y SUMINISTROS	11,153,641.80	0.00	11,153,641.80	3,025,499.96	3,014,389.13	8,128,141.85
MATERIALES, UTILES Y EQUIPOS MENORES DE OFICINA	3,428,944.91	0.00	3,428,944.91	539,753.82	529,811.63	2,889,191.09
ALIMENTOS Y UTENSILIOS	4,662,788.80	0.00	4,662,788.80	1,737,762.27	1,737,413.64	2,925,026.53
MATERIALES Y ARTICULOS DE CONSTRUCCION Y DE REPARACION	790,529.47	0.00	790,529.47	20,718.88	20,718.88	769,810.59
PRODUCTOS QUIMICOS, FARMACEUTICOS Y DE LABORATORIO	108,400.00	0.00	108,400.00	20,928.36	20,928.36	87,471.64
COMBUSTIBLES, LUBRICANTES Y ADITIVOS	882,860.00	0.00	882,860.00	286,322.32	286,322.32	596,537.68
VESTUARIO, BLANCOS, PRENDAS DE PROTECCION Y ARTICULOS DEPORTIVOS	551,586.20	0.00	551,586.20	259,564.05	259,564.05	292,022.15
HERRAMIENTAS, REFACCIONES Y ACCESORIOS MENORES	728,532.42	0.00	728,532.42	160,450.25	159,630.25	568,082.17
SERVICIOS GENERALES	28,187,260.77	465,192.35	28,652,453.12	5,928,528.92	5,627,899.02	22,723,924.20
SERVICIOS BASICOS	1,563,230.00	0.00	1,563,230.00	846,081.13	846,011.13	717,148.87
SERVICIO DE ARRENDAMIENTO	1,289,492.00	0.00	1,289,492.00	451,384.01	428,143.50	838,107.99
SERVICIOS PROFESIONALES, CIENTIFICOS, TECNICOS Y OTROS SERVICIOS	2,256,270.00	465,192.35	2,721,462.35	942,891.65	652,089.92	1,778,570.70
SERVICIOS FINANCIEROS, BANCARIOS Y COMERCIALES	581,760.00	0.00	581,760.00	154,623.07	154,623.07	427,136.93
SERVICIOS DE INSTALACION, REPARACION, MANTENIMIENTO Y CONSERVACION	14,898,229.34	0.00	14,898,229.34	776,303.77	802,629.17	14,121,925.57
SERVICIOS DE COMUNICACION SOCIAL Y PUBLICIDAD	5,000.00	0.00	5,000.00	0.00	0.00	5,000.00
SERVICIOS DE TRASLADO Y VIATICOS	2,763,980.00	0.00	2,763,980.00	608,328.00	608,327.94	2,155,652.00
SERVICIOS OFICIALES	3,910,565.83	0.00	3,910,565.83	1,607,790.99	1,594,947.99	2,302,774.84
OTROS SERVICIOS GENERALES	918,733.60	0.00	918,733.60	541,126.30	541,126.30	377,607.30
TRANSFERENCIAS, ASIGNACIONES, SUBSIDIOS Y OTRAS AYUDAS	1,632,963.00	6,153,420.00	7,786,383.00	3,755,385.11	3,755,385.11	4,030,997.89
AYUDAS SOCIALES	1,632,963.00	6,153,420.00	7,786,383.00	3,755,385.11	3,755,385.11	4,030,997.89
BIENES MUEBLES, INMUEBLES E INTANGIBLES	6,586,043.37	0.00	6,586,043.37	117,328.98	117,328.98	6,468,714.39
MOBILIARIO Y EQUIPO DE ADMINISTRACION	5,061,260.30	-37,363.60	5,023,896.70	18,069.02	18,069.02	5,005,827.68
MOBILIARIO Y EQUIPO EDUCACIONAL Y RECREATIVO	347,654.67	37,363.60	385,018.27	42,622.07	42,622.07	342,396.20
MAQUINARIA, OTROS EQUIPOS Y HERRAMIENTAS	1,172,500.00	0.00	1,172,500.00	52,009.49	52,009.49	1,120,490.51
ACTIVOS INTANGIBLES	4,628.40	0.00	4,628.40	4,628.40	4,628.40	0.00
INVERSIÓN PÚBLICA	24,011,116.13	-215,296.00	23,795,820.13	0.00	0.00	23,795,820.13
OBRA PÚBLICA EN BIENES DE DOMINIO PÚBLICO	24,011,116.13	-215,296.00	23,795,820.13	0.00	0.00	23,795,820.13
TOTAL	102,952,800.46	18,403,316.35	121,356,116.81	41,686,007.35	40,385,377.60	79,670,109.46


PROF. ADALBERTO DUEÑAS LÓPEZ
DIRECTOR GENERAL



ING. ENRIQUE VILLAFSCUSA RODRÍGUEZ
SECRETARIO GRAL. ADMINISTRATIVO


Sistema Estatal de Evaluación
 Estado Analítico del Ejercicio Presupuesto de Egresos
 Clasificación Económica (por Tipo de Gasto)
 Instituto de Formación Docente del Estado de Sonora
 Del 01 de Enero al 30 de Junio de 2016
 (PESOS)

ETCA-II-11-A

TRIMESTRE: SEGUNDO DE 2016

Concepto	Egresos Aprobado Anual (1)	Ampliaciones/ (Reducciones) (2)	Egresos Modificado Anual (3=1+2)	Egresos Devengado Acumulado (4)	Egresos Pagado Acumulado (5)	Subejercicio (6 = 3 - 4)
Gasto Corriente	72,355,640.96	18,618,612.35	90,974,253.31	41,568,678.37	40,268,048.62	49,405,574.94
Gasto de Capital	30,597,159.50	-216,296.00	30,381,863.50	117,328.98	117,328.98	30,264,534.52
Amortización del la Deuda y Disminución de Pasivos	0.00	0.00	0.00	0.00	0.00	0.00
Pensiones y Jubilaciones	0.00	0.00	0.00	0.00	0.00	0.00
Participaciones	0.00	0.00	0.00	0.00	0.00	0.00
Total del Gasto	102,952,800.46	18,403,316.35	121,356,116.81	41,686,007.35	40,385,377.60	79,670,109.46


 PROF. ADALBERTO DUEÑAS LÓPEZ
 DIRECTOR GENERAL


 ING. ENRIQUE VILLAESCUSA RODRIGUEZ
 SECRETARIO GRAL. ADMINISTRATIVO


Sistema Estatal de Evaluación
 Estado Analítico del Ejercicio Presupuesto de Egresos
 Clasificación Administrativa (Por Unidad Administrativa)
 Instituto de Formación Docente del Estado de Sonora
 del 1 de Enero al 30 de Junio de 2016

ETCA-II-11-B1

TRIMESTRE: SEGUNDO DE 2016

(PESOS)

Clasificación Administrativa (Por Unidad Administrativa)	Egresos Aprobado Anual (1)	Ampliaciones/ (Reducciones) (2)	Egresos Modificado Anual (3=1+2)	Egresos Devengado Acumulado (4)	Egresos Pagado Acumulado (5)	Subejercicio (6 = 3 - 4)
Dirección General	609,460.48	0.00	609,460.48	28,399.06	28,399.06	581,061.42
Secretaría General Académica	66,019,161.87	6,153,420.00	72,172,581.87	20,739,274.52	19,587,413.36	51,433,307.35
Secretaría General Administrativa	36,324,178.11	12,249,896.35	48,574,074.46	20,918,333.77	20,769,565.18	27,655,740.69
Total del Gasto	102,952,800.46	18,403,316.35	121,356,116.81	41,686,007.35	40,385,377.60	79,670,109.46


 PROF. ADALBERTO DUEÑAS LÓPEZ
 DIRECTOR GENERAL


 ING. ENRIQUE VILLAESCUSA RODRÍGUEZ
 SECRETARIO GRAL. ADMINISTRATIVO

Sistema Estatal de Evaluación
 Estado Analítico del Ejercicio Presupuesto de Egresos
 Clasificación Administrativa (Por Poderes)
 Instituto de Formación Docente del Estado de Sonora
 del 1 de Enero al 30 de Junio de 2016
 (PESOS)

ETCA-II-11-B2

TRIMESTRE: SEGUNDO DE 2016

Clasificación Administrativa (Por Poderes)	Egresos Aprobado Anual (1)	Ampliaciones/ (Reducciones) (2)	Egresos Modificado Anual (3=1+2)	Egresos Devengado Acumulado (4)	Egresos Pagado Acumulado (5)	Subejercicio (8 = 3 - 4)
Poder Ejecutivo						
Poder Legislativo						
Poder Judicial						
Órganos Autónomos						
Organismos Descentralizados	102,952,800.46	18,403,316.35	121,356,116.81	41,686,007.35	40,385,377.60	79,670,109.46
Total del Gasto	102,952,800.46	18,403,316.35	121,356,116.81	41,686,007.35	40,385,377.60	79,670,109.46


 PROP. ADALBERTO DUEÑAS LÓPEZ
 DIRECTOR GENERAL


 ING. ENRIQUE VILLAESCUSA RODRÍGUEZ
 SECRETARIO GRAL. ADMINISTRATIVO

Sistema Estatal de Evaluación
Estado Analítico del Ejercicio Presupuesto de Egresos
 Clasificación Administrativa (Por Tipo de Organismos o Entidad Paraestatal)
Instituto de Formación Docente del Estado de Sonora
 del 1 de Enero al 30 de Junio de 2016

ETCA-II-11-B3

(PESOS)

TRIMESTRE: SEGUNDO DE 2016

Concepto	Egresos Aprobado Anual (1)	Ampliaciones/ (Reducciones) (2)	Egresos Modificado Anual (3=1+2)	Egresos Devengado Acumulado (4)	Egresos Pagado Acumulado (5)	Subejercicio (8 = 3 - 4)
Entidades Paraestatales y Fideicomisos No Empresariales y No Financieros	102,952,800.46	18,403,316.35	121,356,116.81	41,686,007.35	40,385,377.60	79,670,109.46
Instituciones Públicas de la Seguridad Social						
Entidades Paraestatales Empresariales No Financieras con Participación Estatal Mayoritaria						
Fideicomisos Empresariales No Financieros con Participación Estatal Mayoritaria						
Entidades Paraestatales Empresariales Financieras Monetarias con Participación Estatal Mayoritaria						
Entidades Paraestatales Empresariales Financieras No Monetarias con Participación Estatal Mayoritaria						
Fideicomisos Financieros Públicos con Participación Estatal Mayoritaria						
Total del Gasto	102,952,800.46	18,403,316.35	121,356,116.81	41,686,007.35	40,385,377.60	79,670,109.46


 PROFR. ADALBERTO DUEÑAS LÓPEZ
 DIRECTOR GENERAL


 ING. ENRIQUE VILLACUSA RODRÍGUEZ
 SECRETARIO GRAL. ADMINISTRATIVO

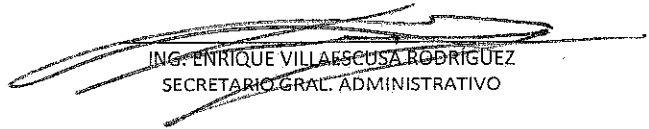
Sistema Estatal de Evaluación
Estado Analítico del Ejercicio Presupuesto de Egresos.
Clasificación Funcional (Finalidad y Función)
Instituto de Formación Docente del Estado de Sonora
del 1 de Enero al 30 de Junio de 2016
(PESOS)

ETCA-II-11-C

TRIMESTRE: SEGUNDO DE 2016

Concepto	Egresos Aprobado Anual (1)	Ampliaciones/ (Reducciones) (2)	Egresos Modificado Anual (3=1+2)	Egresos Devengado Acumulado (4)	Egresos Pagado Acumulado (5)	Subejercicio (8 = 3 - 4)
Gobierno						
Legislación						
Justicia						
Coordinación de la Política de Gobierno						
Relaciones Exteriores						
Asuntos Financieros y Hacendarios						
Seguridad Nacional						
Asuntos de Orden Público y Seguridad Interior						
Otros Servicios Generales						
Desarrollo Social	102,952,800.46	18,403,316.35	121,356,116.81	41,686,007.35	40,385,377.60	79,670,109.46
Protección Ambiental						
Viviendas y Servicios a la Comunidad						
Salud						
Recreación, Cultura y Otras Manifestaciones Sociales						
Educación	102,952,800.46	18,403,316.35	121,356,116.81	41,686,007.35	40,385,377.60	79,670,109.46
Protección Social						
Otros Asuntos Sociales						
Desarrollo Económico						
Asuntos Económicos, Comerciales y Laborales en General						
Agropecuaria, Silvicultura, Pesca y Caza						
Combustibles y Energía						
Minería, Manufacturas y Construcción						
Transporte						
Comunicaciones						
Turismo						
Ciencia, Tecnología e Innovación						
Otras Industrias y Otros Asuntos Económicos						
Otras No Clasificadas en funciones anteriores						
Transacciones de la Deuda Pública / Costo financiero de la Deuda						
Transferencias, Participaciones y Aportaciones entre Diferentes Niveles y Órdenes de gobierno						
Saneamiento del Sistema Financiero						
Adeudos de ejercicios Fiscales Anteriores						
Total del Gasto	102,952,800.46	18,403,316.35	121,356,116.81	41,686,007.35	40,385,377.60	79,670,109.46


PROF. ADALBERTO DUEÑAS LÓPEZ
DIRECTOR GENERAL


ING. ENRIQUE VILLASECA RODRÍGUEZ
SECRETARIO GRAL. ADMINISTRATIVO

Sistema Estatal de Evaluación
 Conciliación entre los Egresos Presupuestarios y los Gastos Contables
 Instituto de Formación Docente del Estado de Sonora
 al 30 de Junio de 2016
 (PESOS)

ETCA-II-11-D

TRIMESTRE: SEGUNDO DE 2016

1. Total de Egresos Presupuestarios		41,686,007.35
(MENOS)		
2. Egresos Presupuestarios no contables		117,328.98
Mobiliario y equipo de administración	18,069.02	
Mobiliario y equipo educacional y recreativo	42,622.07	
Equipo e instrumental médico y de laboratorio		
Vehículos y equipo de transporte		
Equipo de defensa y seguridad		
Maquinaria, otros equipos y herramientas	52,009.49	
Archivos biológicos		
Bienes inmuebles		
Activos intangibles	4,628.40	
Obra pública en bienes propios		
Acciones y participaciones de capital		
Compra de títulos y valores		
Inversiones en fideicomisos, mandatos y otros análogos		
Provisiones para contingencias y otras erogaciones especiales		
Amonización de la deuda pública		
Adeudos de ejercicios fiscales anteriores (ADEFAS)		
Otros Egresos Presupuestales No Contables		
(MAS)		
3. Gastos contables no presupuestarios		2,410,863.06
Estimaciones, depreciaciones, deterioros, obsolescencia y amortizaciones	2,410,863.06	
Provisiones	0.00	
Disminución de inventarios	0.00	
Aumento por insuficiencia de estimaciones por pérdida o deterioro u obsolescencia	0.00	
Aumento por insuficiencia de provisiones	0.00	
Otros gastos	0.00	
Otros Gastos Contables No Presupuestales	0.00	
4. Total de Gasto Contable (4= 1 - 2 + 3)		43,979,541.43


 PROF. ADALBERTO DUEÑAS LÓPEZ
 DIRECTOR GENERAL


 ING. ENRIQUE VILLAESCUSA RODRÍGUEZ
 SECRETARIO GBL. ADMINISTRATIVO

Sistema Estatal de Evaluación
Estado Analítico del Ejercicio Presupuesto de Egresos
Por Partida del Gasto
Instituto de Formación Docente del Estado de Sonora
del 1 de Enero al 30 de Junio de 2016
(PESOS)

ETCA-II-11-E

TRIMESTRE: SEGUNDO DE 2016

Ejercicio del Presupuesto por Partida / Descripción		Egresos Aprobado Anual	Ampliaciones/ (Reducciones)	Egresos Modificado Anual	Egresos Devengado Acumulado	Egresos Pagado Acumulado	Subejercicio	% Avance Anual
		(1)	(2)	(3=1+2)	(4)	(5)	(6 = 3 - 4)	(7= 4/3)
10000	SERVICIOS PERSONALES	31,381,775.40	12,000,000.00	43,381,775.40	28,859,264.39	27,870,375.36	14,522,511.01	66.52%
11000	REMUNERACIONES AL PERSONAL DE CARACTER PERMANENTE	3,313,415.59	6,254,256.67	9,567,672.26	5,029,749.54	5,029,749.54	4,537,922.72	52.57%
11300	SUELDO BASE AL PERSONAL PERMANENTE	3,313,415.59	6,254,256.67	9,567,672.26	5,029,749.54	5,029,749.54	4,537,922.72	52.57%
11301	SUELDOS	3,313,415.59	6,245,656.67	9,559,072.26	5,021,149.54	5,021,149.54	4,537,922.72	52.53%
11303	REMUNERACIONES DIVERSAS	0.00	8,600.00	8,600.00	8,600.00	8,600.00	0.00	100.00%
12000	REMUNERACIONES AL PERSONAL DE CARACTER TRANSITORIO	20,715,943.16	0.00	20,715,943.16	14,134,962.27	14,134,962.27	6,580,980.89	68.23%
12200	SUELDOS BASE AL PERSONAL EVENTUAL	20,715,943.16	0.00	20,715,943.16	14,134,962.27	14,134,962.27	6,580,980.89	68.23%
12201	SUELDOS BASE AL PERSONAL EVENTUAL	20,715,943.16	0.00	20,715,943.16	14,134,962.27	14,134,962.27	6,580,980.89	68.23%
13000	REMUNERACIONES ADICIONALES Y ESPECIALES	4,657,199.60	2,249,309.99	6,906,509.59	5,151,829.51	5,151,829.51	1,754,680.08	74.59%
13100	PRIMAS POR AÑOS DE SERVICIOS EFECTIVOS PRESTADOS	255,143.37	500,000.00	755,143.37	378,328.17	378,328.17	376,815.20	50.10%
13101	PRIMA QUINQUENAL POR AÑOS DE SERVICIO EFECTIVOS PRESTADOS	255,143.37	500,000.00	755,143.37	378,328.17	378,328.17	376,815.20	50.10%
13200	PRIMAS DE VACACIONES, DOMINICAL Y GRATIFICACION DE FIN DE AÑO	1,158,097.21	260,309.99	1,418,407.20	799,464.37	799,464.37	618,942.83	56.36%
13201	PRIMA DE VACACIONES Y DOMINICAL	540,269.65	0.00	540,269.65	540,269.65	540,269.65	0.00	100.00%
13202	AGUINALDO O GRATIFICACION DE FIN DE AÑO	442,021.43	0.00	442,021.43	69,013.47	69,013.47	373,007.96	15.61%
13203	COMPENSACION POR AJUSTE DE CALENDARIO	174,236.73	1,809.99	176,046.72	176,046.72	176,046.72	0.00	100.00%
13204	COMPENSACION POR BONO NAVIDEÑO	1,569.40	258,500.00	260,069.40	14,134.53	14,134.53	245,934.87	5.43%
13400	COMPENSACIONES	3,243,959.02	1,489,000.00	4,732,959.02	3,974,036.97	3,974,036.97	758,922.05	83.97%
13403	ESTIMULOS AL PERSONAL DE CONFIANZA	1,910,434.19	755,000.00	2,665,434.19	2,267,029.97	2,267,029.97	398,404.22	85.05%
13404	BONO DE PRODUCTIVIDAD	25,000.00	40,000.00	65,000.00	40,549.00	40,549.00	24,451.00	62.38%
13407	COMPENSACIONES ADICIONALES POR SERVICIOS ESPECIALES	1,308,524.83	694,000.00	2,002,524.83	1,666,458.00	1,666,458.00	336,066.83	83.22%
14000	SEGURIDAD SOCIAL	1,415,067.08	2,151,222.29	3,566,289.37	2,566,381.52	1,720,596.64	999,907.85	71.96%
14100	APORTACIONES DE SEGURIDAD SOCIAL	940,067.08	1,310,058.29	2,250,125.37	1,654,527.91	1,395,713.17	595,597.46	73.53%
14101	APORTACIONES AL ISSSTE	735,067.08	810,094.54	1,545,161.62	1,121,209.03	1,013,909.45	423,952.59	72.56%
14105	APORTACIONES AL SEGURO DE CESANTIA DE EDAD AVANZADA Y VEJEZ	205,000.00	338,356.39	543,356.39	371,711.52	220,196.36	171,644.87	68.41%
14106	OTRAS PRESTACIONES DE SEGURIDAD SOCIAL	0.00	161,607.36	161,607.36	161,607.36	161,607.36	0.00	100.00%
14200	APORTACIONES A FONDOS DE VIVIENDA	300,000.00	555,900.00	855,900.00	585,372.68	172,101.18	270,527.32	68.39%
14201	APORTACIONES AL FOVISSSTE	300,000.00	555,900.00	855,900.00	585,372.68	172,101.18	270,527.32	68.39%
14300	APORTACIONES AL SISTEMA PARA EL RETIRO	100,000.00	218,264.00	318,264.00	234,149.13	138,706.25	84,114.87	73.57%
14301	APORTACIONES AL SISTEMA DE AHORRO PARA EL RETIRO	100,000.00	218,264.00	318,264.00	234,149.13	138,706.25	84,114.87	73.57%
14400	APORTACIONES PARA SEGUROS	75,000.00	67,000.00	142,000.00	92,331.80	14,076.04	49,668.20	65.02%
14403	OTRAS CUOTAS DE SEGUROS COLECTIVOS	75,000.00	67,000.00	142,000.00	92,331.80	14,076.04	49,668.20	65.02%
15000	OTRAS PRESTACIONES SOCIALES Y ECONOMICAS	1,270,149.97	1,034,610.15	2,304,760.12	1,826,130.65	1,683,026.50	478,629.47	79.23%
15200	INDEMNIZACIONES	74,144.80	215,359.40	289,504.20	289,504.20	289,504.20	0.00	100.00%
15202	PAGO DE LIQUIDACIONES	74,144.80	215,359.40	289,504.20	289,504.20	289,504.20	0.00	100.00%
15400	PRESTACIONES CONTRACTUALES	741,005.17	349,250.75	1,090,255.92	974,754.83	974,754.83	115,501.09	89.41%
15404	DIAS ECONOMICOS Y DE DESCANSO OBLIGATORIOS NO DISFRUTADOS	305,462.58	8,376.75	313,839.33	313,839.33	313,839.33	0.00	100.00%
15409	BONO PARA DESPENSA	435,542.59	340,874.00	776,416.59	660,915.50	660,915.50	115,501.09	85.12%
15900	OTRAS PRESTACIONES SOCIALES Y ECONOMICAS	455,000.00	470,000.00	925,000.00	561,871.62	418,767.47	363,128.38	60.74%
15901	OTRAS PRESTACIONES	455,000.00	470,000.00	925,000.00	561,871.62	418,767.47	363,128.38	60.74%
17000	PAGOS DE ESTIMULOS A SERVIDORES PUBLICOS	10,000.00	310,600.90	320,600.90	150,210.90	150,210.90	170,390.00	46.85%
17100	ESTIMULOS	10,000.00	310,600.90	320,600.90	150,210.90	150,210.90	170,390.00	46.85%
17103	ESTIMULOS AL MAGISTERIO POR ANTIGÜEDAD DE SERVICIO	0.00	285,600.90	285,600.90	135,600.90	135,600.90	150,000.00	47.48%
17104	BONO POR PUNTUALIDAD	10,000.00	25,000.00	35,000.00	14,610.00	14,610.00	20,390.00	41.74%

Ejercicio del Presupuesto por Partida / Descripción		Egresos Aprobado Anual	Ampliaciones/ (Reducciones)	Egresos Modificado Anual	Egresos Devengado Acumulado	Egresos Pagado Acumulado	Subejercicio	% Avance Anual
		(1)	(2)	(3=1+2)	(4)	(5)	(6 = 3 - 4)	(7= 4/3)
20000	MATERIALES Y SUMINISTROS	11,153,641.80	0.00	11,153,641.80	3,026,499.95	3,014,389.13	8,128,141.85	27.13%
21000	MATERIALES, UTILES Y EQUIPOS MENORES DE OFICINA	3,428,944.91	0.00	3,428,944.91	539,753.82	529,811.63	2,889,191.09	15.74%
21100	MATERIALES, UTILES Y EQUIPOS MENORES DE OFICINA	1,376,204.58	0.00	1,376,204.58	162,935.46	159,922.80	1,213,269.12	11.84%
21101	MATERIALES, UTILES Y EQUIPOS MENORES DE OFICINA	1,376,204.58	0.00	1,376,204.58	162,935.46	159,922.80	1,213,269.12	11.84%
21200	MATERIALES Y UTILES DE IMPRESION Y REPRODUCCION	985,659.03	0.00	985,659.03	249,390.48	242,488.75	736,268.55	25.30%
21201	MATERIALES Y UTILES DE IMPRESION Y REPRODUCCION	985,659.03	0.00	985,659.03	249,390.48	242,488.75	736,268.55	25.30%
21400	MATERIALES, UTILES Y EQUIPOS MENORES DE TECNOLOGIAS DE LA INFORMACION Y	60,300.00	0.00	60,300.00	1,566.38	1,566.38	58,733.62	2.60%
21401	MATERIALES Y UTILES PARA EL PROCESAMIENTO DE EQUIPOS Y	60,300.00	0.00	60,300.00	1,566.38	1,566.38	58,733.62	2.60%
21500	MATERIAL IMPRESO E INFORMACION DIGITAL	24,500.00	0.00	24,500.00	168.00	168.00	24,332.00	0.69%
21501	MATERIAL PARA INFORMACION	24,500.00	0.00	24,500.00	168.00	168.00	24,332.00	0.69%
21600	MATERIAL DE LIMPIEZA	628,895.30	0.00	628,895.30	113,314.51	113,286.71	515,580.79	18.02%
21601	MATERIAL DE LIMPIEZA	628,895.30	0.00	628,895.30	113,314.51	113,286.71	515,580.79	18.02%
21700	MATERIALES Y UTILES DE ENSEANZA	353,386.00	0.00	353,386.00	12,378.99	12,378.99	341,007.01	3.50%
21701	MATERIALES EDUCATIVOS	353,386.00	0.00	353,386.00	12,378.99	12,378.99	341,007.01	3.50%
22000	ALIMENTOS Y UTENSILIOS	4,662,788.80	0.00	4,662,788.80	1,737,762.27	1,737,413.64	2,925,026.53	37.27%
22100	PRODUCTOS ALIMENTICIOS PARA PERSONAS	4,513,160.00	0.00	4,513,160.00	1,720,302.03	1,719,953.40	2,792,857.97	38.12%
22101	PRODUCTOS ALIMENTICIOS PARA EL PERSONAL EN LAS INSTALACIONES	463,700.00	0.00	463,700.00	57,500.38	57,151.78	406,199.62	12.40%
22105	PRODUCTOS ALIMENTICIOS PARA PERSONAS DERIVADO DE LA PRESTACION DE SERVICIOS PUBLICOS EN UNIDADES DE SALUD, EDUCATIVAS Y OTRAS	3,913,650.00	0.00	3,913,650.00	1,639,479.84	1,639,479.61	2,274,170.36	41.89%
22106	ADQUISICION DE AGUA POTABLE	135,810.00	0.00	135,810.00	23,322.01	23,322.01	112,487.99	17.17%
22300	UTENSILIOS PARA EL SERVICIO DE ALIMENTACION	149,628.80	0.00	149,628.80	17,460.24	17,460.24	132,168.56	11.67%
22301	UTENSILIOS PARA EL SERVICIO DE ALIMENTACION	149,628.80	0.00	149,628.80	17,460.24	17,460.24	132,168.56	11.67%
24000	MATERIALES Y ARTICULOS DE CONSTRUCCION Y DE REPARACION	790,529.47	0.00	790,529.47	20,718.88	20,718.88	769,810.59	2.62%
24200	CEMENTO Y PRODUCTOS DE CONCRETO	3,000.00	0.00	3,000.00	0.00	0.00	3,000.00	0.00%
24201	CEMENTO Y PRODUCTOS DE CONCRETO	3,000.00	0.00	3,000.00	0.00	0.00	3,000.00	0.00%
24300	CAL, YESO Y PRODUCTOS DE YESO	6,500.00	0.00	6,500.00	0.00	0.00	6,500.00	0.00%
24301	CAL, YESO Y PRODUCTOS DE YESO	6,500.00	0.00	6,500.00	0.00	0.00	6,500.00	0.00%
24500	VIDRIO Y PRODUCTOS DE VIDRIO	38,150.00	0.00	38,150.00	0.00	0.00	38,150.00	0.00%
24501	VIDRIO Y PRODUCTOS DE VIDRIO	38,150.00	0.00	38,150.00	0.00	0.00	38,150.00	0.00%
24600	MATERIAL ELECTRICO Y ELECTRONICO	298,300.00	0.00	298,300.00	15,018.35	15,018.35	283,281.65	5.03%
24601	MATERIAL ELECTRICO Y ELECTRONICO	298,300.00	0.00	298,300.00	15,018.35	15,018.35	283,281.65	5.03%
24700	ARTICULOS METALICOS PARA LA CONSTRUCCION	10,000.00	0.00	10,000.00	0.00	0.00	10,000.00	0.00%
24701	ARTICULOS METALICOS PARA LA CONSTRUCCION	10,000.00	0.00	10,000.00	0.00	0.00	10,000.00	0.00%
24800	MATERIALES COMPLEMENTARIOS	344,000.00	0.00	344,000.00	1,329.92	1,329.92	342,670.08	0.39%
24801	MATERIALES COMPLEMENTARIOS	344,000.00	0.00	344,000.00	1,329.92	1,329.92	342,670.08	0.39%
24900	OTROS MATERIALES Y ARTICULOS DE CONSTRUCCION Y REPARACION	90,579.47	0.00	90,579.47	4,370.61	4,370.61	86,208.86	4.83%
24901	OTROS MATERIALES Y ARTICULOS DE CONSTRUCCION Y REPARACION	90,579.47	0.00	90,579.47	4,370.61	4,370.61	86,208.86	4.83%
25000	PRODUCTOS QUIMICOS, FARMACEUTICOS Y DE LABORATORIO	108,400.00	0.00	108,400.00	20,928.36	20,928.36	87,471.64	19.31%
25200	FERTILIZANTES, PESTICIDAS Y OTROS AGROQUIMICOS	14,500.00	0.00	14,500.00	57.00	57.00	14,443.00	0.39%
25201	FERTILIZANTES, PESTICIDAS Y OTROS AGROQUIMICOS	14,500.00	0.00	14,500.00	57.00	57.00	14,443.00	0.39%
25300	MEDICINAS Y PRODUCTOS FARMACEUTICOS	71,900.00	0.00	71,900.00	19,061.76	19,061.76	52,838.24	26.51%
25301	MEDICINAS Y PRODUCTOS FARMACEUTICOS	71,900.00	0.00	71,900.00	19,061.76	19,061.76	52,838.24	26.51%
25400	MATERIALES, ACCESORIOS Y SUMINISTROS MEDICOS	5,000.00	0.00	5,000.00	0.00	0.00	5,000.00	0.00%
25401	MATERIALES, ACCESORIOS Y SUMINISTROS MEDICOS	5,000.00	0.00	5,000.00	0.00	0.00	5,000.00	0.00%
25600	FIBRAS SINTETICAS, HULES, PLASTICOS Y DERIVADOS	7,000.00	0.00	7,000.00	0.00	0.00	7,000.00	0.00%
25601	FIBRAS SINTETICAS, HULES, PLASTICOS Y DERIVADOS	7,000.00	0.00	7,000.00	0.00	0.00	7,000.00	0.00%
25900	OTROS PRODUCTOS QUIMICOS	10,000.00	0.00	10,000.00	1,809.60	1,809.60	8,190.40	18.10%
25901	OTROS PRODUCTOS QUIMICOS	10,000.00	0.00	10,000.00	1,809.60	1,809.60	8,190.40	18.10%
26000	COMBUSTIBLES, LUBRICANTES Y ADITIVOS	882,860.00	0.00	882,860.00	286,322.32	286,322.32	596,537.68	32.43%
26100	COMBUSTIBLES, LUBRICANTES Y ADITIVOS	882,860.00	0.00	882,860.00	286,322.32	286,322.32	596,537.68	32.43%
26101	COMBUSTIBLES	806,660.00	0.00	806,660.00	279,624.22	279,624.22	527,035.78	34.66%


Ejercicio del Presupuesto por Partida / Descripción		Egresos Aprobado Anual	Ampliaciones/ (Reducciones)	Egresos Modificado Anual	Egresos Devengado Acumulado	Egresos Pagado Acumulado	Subejercicio	% Avance Anual
		(1)	(2)	(3=1+2)	(4)	(5)	(6 = 3 - 4)	(7= 4/3)
26102	LUBRICANTES Y ADITIVOS	76,200.00	0.00	76,200.00	6,698.10	6,698.10	69,501.90	8.79%
27000	VESTUARIO, BLANCOS, PRENDAS DE PROTECCION Y ARTICULOS DEPORTIVOS	551,586.20	0.00	551,586.20	259,564.05	259,564.05	292,022.15	47.06%
27100	VESTUARIO Y UNIFORMES	183,793.80	0.00	183,793.80	93,278.09	93,278.09	90,515.71	50.75%
27101	VESTUARIO Y UNIFORMES	183,793.80	0.00	183,793.80	93,278.09	93,278.09	90,515.71	50.75%
27200	PRENDAS DE SEGURIDAD Y PROTECCION PERSONAL	37,800.00	0.00	37,800.00	1,833.01	1,833.01	35,966.99	4.85%
27201	PRENDAS DE SEGURIDAD Y PROTECCION PERSONAL	37,800.00	0.00	37,800.00	1,833.01	1,833.01	35,966.99	4.85%
27300	ARTICULOS DEPORTIVOS	238,992.40	0.00	238,992.40	164,452.95	164,452.95	74,539.45	68.81%
27301	ARTICULOS DEPORTIVOS	238,992.40	0.00	238,992.40	164,452.95	164,452.95	74,539.45	68.81%
27500	BLANCOS Y OTROS PRODUCTOS TEXTILES, EXCEPTO PRENDAS DE VESTIR	91,000.00	0.00	91,000.00	0.00	0.00	91,000.00	0.00%
27501	BLANCOS Y OTROS PRODUCTOS TEXTILES, EXCEPTO PRENDAS DE VESTIR	91,000.00	0.00	91,000.00	0.00	0.00	91,000.00	0.00%
29000	HERRAMIENTAS, REFACCIONES Y ACCESORIOS MENORES	728,532.42	0.00	728,532.42	160,450.25	159,630.25	568,082.17	22.02%
29100	HERRAMIENTAS MENORES	95,238.96	0.00	95,238.96	15,054.35	14,321.35	80,184.61	15.81%
29101	HERRAMIENTAS MENORES	95,238.96	0.00	95,238.96	15,054.35	14,321.35	80,184.61	15.81%
29200	REFACCIONES Y ACCESORIOS MENORES DE EDIFICIOS	137,493.46	0.00	137,493.46	19,988.70	19,901.70	117,504.76	14.54%
29201	REFACCIONES Y ACCESORIOS MENORES DE EDIFICIOS	137,493.46	0.00	137,493.46	19,988.70	19,901.70	117,504.76	14.54%
29300	REFACCIONES Y ACCESORIOS MENORES DE MOBILIARIO Y EQUIPO DE ADMINISTRACION, EDUCACIONAL Y RECREATIVO	54,200.00	0.00	54,200.00	819.31	819.31	53,380.69	1.51%
29301	REFACCIONES Y ACCESORIOS MENORES DE MOBILIARIO Y EQUIPO DE ADMINISTRACION, EDUCACIONAL Y RECREATIVO	54,200.00	0.00	54,200.00	819.31	819.31	53,380.69	1.51%
29400	REFACCIONES Y ACCESORIOS MENORES DE EQUIPO DE COMPUTO Y TECNOLOGIAS DE LA INFORMACION	182,500.00	0.00	182,500.00	22,464.51	22,464.51	160,035.49	12.31%
29401	REFACCIONES Y ACCESORIOS MENORES DE EQUIPO DE COMPUTO Y TECNOLOGIAS DE LA INFORMACION	182,500.00	0.00	182,500.00	22,464.51	22,464.51	160,035.49	12.31%
29500	REFACCIONES Y ACCESORIOS MENORES DE EQUIPO E INSTRUMENTAL MEDICO Y DE LABORATORIO	19,000.00	0.00	19,000.00	0.00	0.00	19,000.00	0.00%
29501	REFACCIONES Y ACCESORIOS MENORES DE EQUIPO E INSTRUMENTAL MEDICO Y DE LABORATORIO	19,000.00	0.00	19,000.00	0.00	0.00	19,000.00	0.00%
29600	REFACCIONES Y ACCESORIOS MENORES DE EQUIPO DE TRANSPORTE	225,000.00	0.00	225,000.00	102,035.88	102,035.88	122,964.12	45.35%
29601	REFACCIONES Y ACCESORIOS MENORES DE EQUIPO DE TRANSPORTE	225,000.00	0.00	225,000.00	102,035.88	102,035.88	122,964.12	45.35%
29800	REFACCIONES Y ACCESORIOS MENORES DE MAQUINARIA Y OTROS EQUIPOS	15,100.00	0.00	15,100.00	87.50	87.50	15,012.50	0.58%
29801	REFACCIONES Y ACCESORIOS MENORES DE MAQUINARIA Y OTROS EQUIPOS	15,100.00	0.00	15,100.00	87.50	87.50	15,012.50	0.58%
30000	SERVICIOS GENERALES	28,187,260.77	465,192.35	28,652,453.12	5,928,528.92	5,627,899.02	22,723,924.20	20.69%
31000	SERVICIOS BASICOS	1,563,230.00	0.00	1,563,230.00	846,081.13	846,011.13	717,148.87	54.12%
31100	ENERGIA ELECTRICA	80,000.00	0.00	80,000.00	11,117.00	11,117.00	68,883.00	13.90%
31101	ENERGIA ELECTRICA	80,000.00	0.00	80,000.00	11,117.00	11,117.00	68,883.00	13.90%
31300	AGUA	30,000.00	0.00	30,000.00	1,999.00	1,999.00	28,001.00	6.66%
31301	AGUA POTABLE	30,000.00	0.00	30,000.00	1,999.00	1,999.00	28,001.00	6.66%
31400	TELEFONIA TRADICIONAL	442,600.00	0.00	442,600.00	128,520.05	128,520.05	314,079.95	29.04%
31401	TELEFONIA TRADICIONAL	442,600.00	0.00	442,600.00	128,520.05	128,520.05	314,079.95	29.04%
31600	SERVICIOS DE TELECOMUNICACIONES Y SATELITES	12,000.00	0.00	12,000.00	0.00	0.00	12,000.00	0.00%
31601	SERVICIOS DE TELECOMUNICACIONES Y SATELITES	12,000.00	0.00	12,000.00	0.00	0.00	12,000.00	0.00%
31700	SERVICIOS DE ACCESO A INTERNET, REDES Y PROCESAMIENTO DE INFORMACION	888,260.00	0.00	888,260.00	661,865.67	661,865.67	226,394.33	74.51%
31701	SERVICIOS DE ACCESO A INTERNET, REDES Y PROCESAMIENTO DE INFORMACION	888,260.00	0.00	888,260.00	661,865.67	661,865.67	226,394.33	74.51%
31800	SERVICIOS POSTALES Y TELEGRAFICOS	110,370.00	0.00	110,370.00	42,579.41	42,509.41	67,790.59	0.00%
31801	SERVICIO POSTAL	110,370.00	0.00	110,370.00	42,579.41	42,509.41	67,790.59	0.00%
32000	SERVICIO DE ARRENDAMIENTO	1,289,492.00	0.00	1,289,492.00	451,384.01	428,143.50	838,107.99	35.00%
32200	ARRENDAMIENTO DE EDIFICIOS	480,000.00	0.00	480,000.00	236,640.00	216,240.00	243,360.00	49.30%
32201	ARRENDAMIENTO DE EDIFICIOS	480,000.00	0.00	480,000.00	236,640.00	216,240.00	243,360.00	49.30%

Ejercicio del Presupuesto por Partida / Descripción		Egresos Aprobado Anual	Ampliaciones/ (Reducciones)	Egresos Modificado Anual	Egresos Devengado Acumulado	Egresos Pagado Acumulado	Subejercicio	% Avance Anual
		(1)	(2)	(3=1+2)	(4)	(5)	(6 = 3 - 4)	(7= 4/3)
32300	ARRENDAMIENTO DE MÓBILIARIO Y EQUIPO DE ADMINISTRACION, EDUCACIONAL Y RECREATIVO	398,492.00	0.00	398,492.00	127,534.33	124,693.82	270,957.67	32.00%
32301	ARRENDAMIENTO DE MUEBLES, MAQUINARIA Y EQUIPO	398,492.00	0.00	398,492.00	127,534.33	124,693.82	270,957.67	32.00%
32500	ARRENDAMIENTO DE EQUIPO DE TRANSPORTE	411,000.00	0.00	411,000.00	87,209.68	87,209.68	323,790.32	21.22%
32501	ARRENDAMIENTO DE EQUIPO DE TRANSPORTE	411,000.00	0.00	411,000.00	87,209.68	87,209.68	323,790.32	21.22%
33000	SERVICIOS PROFESIONALES, CIENTIFICOS, TECNICOS Y OTROS SERVICIOS	2,256,270.00	465,192.35	2,721,462.35	942,891.65	652,089.92	1,778,570.70	0.00%
33100	SERVICIOS LEGALES, DE CONTABILIDAD, AUDITORIAS Y RELACIONADOS	923,210.00	249,896.35	1,173,106.35	593,743.50	302,941.77	579,362.85	50.61%
33101	SERVICIOS LEGALES, DE CONTABILIDAD, AUDITORIAS Y RELACIONADOS	923,210.00	249,896.35	1,173,106.35	593,743.50	302,941.77	579,362.85	0.00%
33200	SERVICIOS DE DISEÑO, ARQUITECTURA, INGENIERIA Y ACTIVIDADES RELACIONADAS	0.00	215,296.00	215,296.00	215,296.00	215,296.00	0.00	100.00%
33201	SERVICIOS DE DISEÑO, ARQUITECTURA, INGENIERIA Y ACTIVIDADES RELACIONADAS	0.00	215,296.00	215,296.00	215,296.00	215,296.00	0.00	100.00%
33300	SERVICIOS DE CONSULTORIA ADMINISTRATIVA, PROCESOS, TECNICA Y EN TECNOLOGIAS DE LA INFORMACION	520,000.00	0.00	520,000.00	28,033.34	28,033.34	491,966.66	5.39%
33301	SERVICIOS DE INFORMATICA	360,000.00	0.00	360,000.00	28,033.34	28,033.34	331,966.66	7.79%
33302	SERVICIOS DE CONSULTORIAS	160,000.00	0.00	160,000.00	0.00	0.00	160,000.00	0.00%
33400	SERVICIOS DE CAPACITACION	186,500.00	0.00	186,500.00	0.00	0.00	186,500.00	0.00%
33401	SERVICIOS DE CAPACITACION	186,500.00	0.00	186,500.00	0.00	0.00	186,500.00	0.00%
33600	SERVICIOS DE APOYO ADMINISTRATIVO, TRADUCCION, FOTOCOPIADO E IMPRESION	330,300.00	0.00	330,300.00	14,582.40	14,582.40	315,717.60	4.41%
33603	IMPRESIONES Y PUBLICACIONES OFICIALES	238,300.00	0.00	238,300.00	5,382.40	5,382.40	232,917.60	2.26%
33605	LICITACIONES, CONVENIOS Y CONVOCATORIAS	92,000.00	0.00	92,000.00	9,200.00	9,200.00	82,800.00	10.00%
33800	SERVICIOS DE VIGILANCIA	296,260.00	0.00	296,260.00	91,236.41	91,236.41	205,023.59	30.80%
33801	SERVICIO DE VIGILANCIA	296,260.00	0.00	296,260.00	91,236.41	91,236.41	205,023.59	30.80%
34000	SERVICIOS FINANCIEROS, BANCARIOS Y COMERCIALES	581,760.00	0.00	581,760.00	154,623.07	154,623.07	427,136.93	26.58%
34100	SERVICIOS FINANCIEROS Y BANCARIOS	306,150.00	0.00	306,150.00	91,737.34	91,737.34	214,412.66	29.96%
34101	SERVICIOS FINANCIEROS Y BANCARIOS	306,150.00	0.00	306,150.00	91,737.34	91,737.34	214,412.66	29.96%
34500	SEGURO DE BIENES PATRIMONIALES	211,210.00	0.00	211,210.00	55,653.14	55,653.14	155,556.86	26.35%
34501	SEGURO DE BIENES PATRIMONIALES	211,210.00	0.00	211,210.00	55,653.14	55,653.14	155,556.86	26.35%
34700	FLETES Y MANIOBRAS	25,500.00	0.00	25,500.00	4,479.00	4,479.00	21,021.00	17.56%
34701	FLETES Y MANIOBRAS	25,500.00	0.00	25,500.00	4,479.00	4,479.00	21,021.00	17.56%
34800	COMISIONES POR VENTAS	38,900.00	0.00	38,900.00	2,753.59	2,753.59	36,146.41	7.08%
34801	COMISIONES POR VENTAS	38,900.00	0.00	38,900.00	2,753.59	2,753.59	36,146.41	7.08%
35000	SERVICIOS DE INSTALACION, REPARACION, MANTENIMIENTO Y CONSERVACION	14,898,229.34	0.00	14,898,229.34	776,303.77	802,629.17	14,121,925.57	5.21%
35100	CONSERVACION Y MANTENIMIENTO MENOR DE INMUEBLES	11,999,265.00	0.00	11,999,265.00	391,281.34	389,516.82	11,607,983.66	3.26%
35101	MANTENIMIENTO Y CONSERVACION DE INMUEBLES	9,496,065.00	0.00	9,496,065.00	11,783.38	11,609.38	9,484,281.82	0.12%
35103	MANTENIMIENTO Y CONSERVACION DE PLANTELES ESCOLARES	2,503,200.00	0.00	2,503,200.00	379,497.96	377,907.44	2,123,702.04	15.16%
35200	INSTALACION, REPARACION Y MANTENIMIENTO DE MOBILIARIO Y EQUIPO DE	156,500.00	0.00	156,500.00	3,665.60	3,665.60	152,834.40	2.34%
35201	MANTENIMIENTO Y CONSERVACION DE MOBILIARIO Y EQUIPO	156,500.00	0.00	156,500.00	3,665.60	3,665.60	152,834.40	2.34%
35300	INSTALACION, REPARACION Y MANTENIMIENTO DE EQUIPO DE COMPUTO Y TECNOLOGIA DE LA INFORMACION	1,356,673.13	0.00	1,356,673.13	35,282.41	64,892.25	1,321,390.72	2.60%
35301	INSTALACIONES	1,123,212.00	0.00	1,123,212.00	32,962.41	32,962.41	1,090,249.59	2.93%
35302	MANTENIMIENTO Y CONSERVACION DE BIENES INFORMATICOS	233,461.13	0.00	233,461.13	2,320.00	31,929.84	231,141.13	0.00%
35500	REPARACION Y MANTENIMIENTO DE EQUIPO DE TRANSPORTE	364,942.08	0.00	364,942.08	32,823.84	31,617.44	332,118.24	0.00%
35501	MANTENIMIENTO Y CONSERVACION DE EQUIPO DE TRANSPORTE	364,942.08	0.00	364,942.08	32,823.84	31,617.44	332,118.24	0.00%
35700	INSTALACION, REPARACION Y MANTENIMIENTO DE MAQUINARIA, OTROS EQUIPOS Y HERRAMIENTAS	402,760.00	0.00	402,760.00	46,881.20	46,881.20	355,878.80	0.00%
35701	MANTENIMIENTO Y CONSERVACION DE MAQUINARIA Y EQUIPO	402,760.00	0.00	402,760.00	46,881.20	46,881.20	355,878.80	0.00%
35800	SERVICIOS DE LIMPIEZA Y MANEJO DE DESECHOS	498,589.13	0.00	498,589.13	234,879.38	234,565.86	263,709.75	47.11%
35801	SERVICIOS DE LIMPIEZA Y MANEJO DE DESECHOS	498,589.13	0.00	498,589.13	234,879.38	234,565.86	263,709.75	47.11%
35900	SERVICIOS DE JARDINERIA Y FUMIGACION	119,500.00	0.00	119,500.00	31,490.00	31,490.00	88,010.00	26.35%

Ejercicio del Presupuesto por Partida / Descripción		Egresos Aprobado Anual	Ampliaciones/ (Reducciones)	Egresos Modificado Anual	Egresos Devengado Acumulado	Egresos Pagado Acumulado	Subejercicio	% Avance Anual
		(1)	(2)	(3=1+2)	(4)	(5)	(6 = 3 - 4)	(7= 4/3)
35901	SERVICIOS DE JARDINERIA Y FUMIGACION	119,500.00	0.00	119,500.00	31,490.00	31,490.00	88,010.00	26.35%
36000	SERVICIOS DE COMUNICACION SOCIAL Y PUBLICIDAD	5,000.00	0.00	5,000.00	0.00	0.00	5,000.00	0.00%
36200	DIFUSION POR RADIO, TELEVISION Y OTROS MEDIOS DE MENSAJES COMERCIALES PARA PROMOVER LA VENTA DE PRODUCTO O SERVICIOS	5,000.00	0.00	5,000.00	0.00	0.00	5,000.00	0.00%
36201	DIFUSION POR RADIO, TELEVISION Y OTROS MEDIOS DE MENSAJES COMERCIALES PARA PROMOVER LA VENTA DE PRODUCTOS O SERVICIOS	5,000.00	0.00	5,000.00	0.00	0.00	5,000.00	0.00%
37000	SERVICIOS DE TRASLADO Y VIATICOS	2,763,980.00	0.00	2,763,980.00	608,328.00	608,327.94	2,155,652.00	22.01%
37100	PASAJES AEREOS	1,112,500.00	-16,800.00	1,095,700.00	179,985.00	179,985.00	915,715.00	16.43%
37101	PASAJES AEREOS	1,112,500.00	-16,800.00	1,095,700.00	179,985.00	179,985.00	915,715.00	16.43%
37200	PASAJES TERRESTRES	106,200.00	0.00	106,200.00	10,399.00	10,399.00	95,801.00	9.79%
37201	PASAJES TERRESTRES	106,200.00	0.00	106,200.00	10,399.00	10,399.00	95,801.00	9.79%
37500	VIATICOS EN EL PAIS	1,379,100.00	-6,000.00	1,373,100.00	384,350.00	384,350.00	988,750.00	27.99%
37501	VIATICOS EN EL PAIS	949,300.00	-6,000.00	943,300.00	281,950.00	281,950.00	661,350.00	29.89%
37502	GASTOS DE CAMINO	429,800.00	0.00	429,800.00	102,400.00	102,400.00	327,400.00	23.83%
37600	VIATICOS EN EL EXTRANJERO	0.00	22,800.00	22,800.00	14,400.00	14,400.00	8,400.00	63.16%
37601	VIATICOS EN EL EXTRANJERO	0.00	22,800.00	22,800.00	14,400.00	14,400.00	8,400.00	63.16%
37900	OTROS SERVICIOS DE TRASLADO Y HOSPEDAJE	166,180.00	0.00	166,180.00	19,194.00	19,193.94	146,986.00	11.55%
37901	CUOTAS	166,180.00	0.00	166,180.00	19,194.00	19,193.94	146,986.00	11.55%
38000	SERVICIOS OFICIALES	3,910,565.83	0.00	3,910,565.83	1,607,790.99	1,594,947.99	2,302,774.84	41.11%
38300	CONGRESOS Y CONVENCIONES	3,910,565.83	0.00	3,910,565.83	1,607,790.99	1,594,947.99	2,302,774.84	41.11%
38301	CONGRESOS Y CONVENCIONES	3,910,565.83	0.00	3,910,565.83	1,607,790.99	1,594,947.99	2,302,774.84	41.11%
39000	OTROS SERVICIOS GENERALES	918,733.60	0.00	918,733.60	541,126.30	541,126.30	377,607.30	58.90%
39200	IMPUESTOS Y DERECHOS	65,733.60	0.00	65,733.60	32,066.60	32,066.60	33,667.00	48.78%
39201	IMPUESTOS Y DERECHOS	65,733.60	0.00	65,733.60	32,066.60	32,066.60	33,667.00	48.78%
39500	PENAS, MULTAS, ACCESORIOS Y ACTUALIZACIONES	853,000.00	0.00	853,000.00	509,059.70	509,059.70	343,940.30	59.68%
39501	PENAS, MULTAS, ACCESORIOS Y ACTUALIZACIONES	853,000.00	0.00	853,000.00	509,059.70	509,059.70	343,940.30	59.68%
40000	TRANSFERENCIAS, ASIGNACIONES, SUBSIDIOS Y OTRAS AYUDAS	1,632,963.00	6,153,420.00	7,786,383.00	3,755,385.11	3,755,385.11	4,030,997.89	48.23%
44000	AYUDAS SOCIALES	1,632,963.00	6,153,420.00	7,786,383.00	3,755,385.11	3,755,385.11	4,030,997.89	48.23%
44100	AYUDAS SOCIALES A PERSONAS	1,185,963.00	0.00	1,185,963.00	574,305.11	574,305.11	611,657.89	48.43%
44105	GASTOS POR SERVICIOS DE TRASLADO DE PERSONAL	1,185,963.00	0.00	1,185,963.00	574,305.11	574,305.11	611,657.89	48.43%
44200	BECAS Y OTRAS AYUDAS PARA PROGRAMAS DE CAPACITACION	447,000.00	6,153,420.00	6,600,420.00	3,181,080.00	3,181,080.00	3,419,340.00	48.20%
44203	BECAS DE EDUCACION MEDIA Y SUPERIOR	447,000.00	6,153,420.00	6,600,420.00	3,181,080.00	3,181,080.00	3,419,340.00	48.20%
50000	BIENES MUEBLES, INMUEBLES E INTANGIBLES	6,586,043.37	0.00	6,586,043.37	117,328.98	117,328.98	6,468,714.39	1.78%
51000	MOBILIARIO Y EQUIPO DE ADMINISTRACION	5,061,260.30	-37,363.60	5,023,896.70	18,069.02	18,069.02	5,005,827.68	0.36%
51100	MUEBLES DE OFICINA Y ESTANTERIA	381,276.04	0.00	381,276.04	8,932.00	8,932.00	372,344.04	2.34%
51101	MOBILIARIO	381,276.04	0.00	381,276.04	8,932.00	8,932.00	372,344.04	2.34%
51500	EQUIPO DE COMPUTO Y DE TECNOLOGIAS DE LA INFORMACION	1,440,305.26	0.00	1,440,305.26	5,524.50	5,524.50	1,434,780.76	0.38%
51501	BIENES INFORMATICOS	1,440,305.26	0.00	1,440,305.26	5,524.50	5,524.50	1,434,780.76	0.38%
51900	OTROS MOBILIARIOS Y EQUIPOS DE ADMINISTRACION	3,239,679.00	-37,363.60	3,202,315.40	3,612.52	3,612.52	3,198,702.88	0.11%
51901	EQUIPO DE ADMINISTRACION	125,810.00		125,810.00	3,612.52	3,612.52	122,197.48	2.87%
51902	MOBILIARIO Y EQUIPO PARA ESCUELAS, LABORATORIOS Y TALLERES	3,113,869.00	-37,363.60	3,076,505.40	0.00	0.00	3,076,505.40	0.00%
52000	MOBILIARIO Y EQUIPO EDUCACIONAL Y RECREATIVO	347,654.67	37,363.60	385,018.27	42,622.07	42,622.07	342,396.20	11.07%
52100	EQUIPOS Y APARATOS AUDIOVISUALES	332,654.67	0.00	332,654.67	0.00	0.00	332,654.67	0.00%
52101	EQUIPOS Y APARATOS AUDIOVISUALES	332,654.67	0.00	332,654.67	0.00	0.00	332,654.67	0.00%
52200	APARATOS DEPORTIVOS	0.00	5,452.00	5,452.00	5,452.00	5,452.00	0.00	0.00%
52201	APARATOS DEPORTIVOS	0.00	5,452.00	5,452.00	5,452.00	5,452.00	0.00	0.00%

Ejercicio del Presupuesto por Partida / Descripción		Egresos Aprobado Anual	Ampliaciones/ (Reducciones)	Egresos Modificado Anual	Egresos Devengado Acumulado	Egresos Pagado Acumulado	Subejercicio	% Avance Anual
		(1)	(2)	(3=1+2)	(4)	(5)	(6 = 3 - 4)	(7= 4/3)
52300	CAMARAS FOTOGRAFICAS Y DE VIDEO	15,000.00	0.00	15,000.00	5,258.47	5,258.47	9,741.53	0.00%
52301	CAMARAS FOTOGRAFICAS Y DE VIDEO	15,000.00	0.00	15,000.00	5,258.47	5,258.47	9,741.53	0.00%
52900	OTRO MOBILIARIO Y EQUIPO EDUCACIONAL Y RECREATIVO	0.00	31,911.60	31,911.60	31,911.60	31,911.60	0.00	100.00%
52901	OTRO MOBILIARIO Y EQUIPO EDUCACIONAL Y RECREATIVO	0.00	31,911.60	31,911.60	31,911.60	31,911.60	0.00	100.00%
56000	MAQUINARIA, OTROS EQUIPOS Y HERRAMIENTAS	1,172,500.00	0.00	1,172,500.00	52,009.49	52,009.49	1,120,490.51	4.44%
56400	SISTEMAS DE AIRE ACONDICIONADO, CALEFACCION Y DE REFRIGERACION INDUSTRIAL Y COMERCIAL	1,078,500.00	0.00	1,078,500.00	0.00	0.00	1,078,500.00	0.00%
56401	SISTEMAS DE AIRE ACONDICIONADO, CALEFACCION Y DE REFRIGERACION INDUSTRIAL Y COMERCIAL	1,078,500.00	0.00	1,078,500.00	0.00	0.00	1,078,500.00	0.00%
56700	HERRAMIENTAS Y MAQUINAS-HERRAMIENTA	94,000.00	0.00	94,000.00	52,009.49	52,009.49	41,990.51	55.33%
56701	HERRAMIENTAS	74,000.00	0.00	74,000.00	52,009.49	52,009.49	21,990.51	0.00%
56702	REFACCIONES Y ACCESORIOS MAYORES	20,000.00	0.00	20,000.00	0.00	0.00	20,000.00	0.00%
59000	ACTIVOS INTANGIBLES	4,628.40	0.00	4,628.40	4,628.40	4,628.40	0.00	0.00%
59100	SOFTWARE	4,628.40	0.00	4,628.40	4,628.40	4,628.40	0.00	0.00%
59101	SOFTWARE	4,628.40	0.00	4,628.40	4,628.40	4,628.40	0.00	100.00%
60000	INVERSIÓN PUBLICA	24,011,116.13	-215,296.00	23,795,820.13	0.00	0.00	23,795,820.13	0.00%
61000	OBRA PUBLICA EN BIENES DE DOMINIO PUBLICO	24,011,116.13	-215,296.00	23,795,820.13	0.00	0.00	23,795,820.13	0.00%
61200	EDIFICACION NO HABITACIONAL	24,011,116.13	-215,296.00	23,795,820.13	0.00	0.00	23,795,820.13	0.00%
61201	CONSTRUCCION	11,016,853.33	-215,296.00	10,801,557.33	0.00	0.00	10,801,557.33	0.00%
61203	REMODELACION Y REHABILITACION	120,000.00	0.00	120,000.00	0.00	0.00	120,000.00	0.00%
61217	INFRAESTRUCTURA Y EQUIPAMIENTO EN MATERIA DE EDUCACION SUPERIOR	12,874,262.80	0.00	12,874,262.80	0.00	0.00	12,874,262.80	0.00%
TOTALES:		102,952,800.46	18,403,316.35	121,356,116.81	41,686,007.35	40,385,377.60	79,670,109.46	34.35%


 PROF. ADALBERTO DUEÑAS LOPEZ
 DIRECTOR GENERAL


 ING. ENRIQUE VILLACUSA RODRIGUEZ
 SECRETARIO GRAL. ADMINISTRATIVO

Sistema Estatal de Evaluación
Endeudamiento Neto
 Instituto de Formación Docente del Estado de Sonora
 Del 01 de Enero al 30 de Junio de 2016
 (pesos)

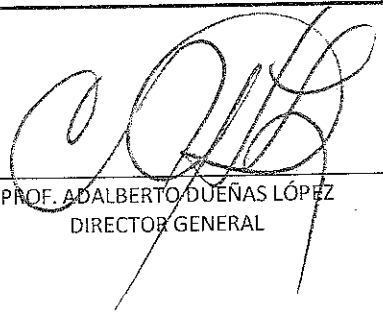
ETCA-II-12

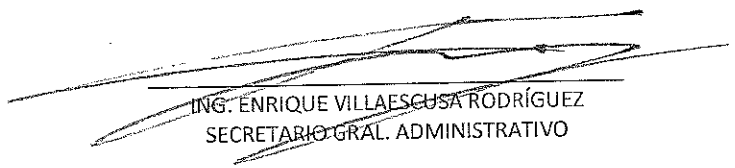
TRIMESTRE: SEGUNDO DE 2016

Identificación del crédito o Instrumento	Contratación / Colocación	Amortización	Endeudamiento Neto
	A	B	C=A-B
Créditos Bancarios			
1			
2			
3			
4			
5			
6			
7			
8			
9			
10			
Total Créditos Bancarios			
Otros Instrumentos de Deuda			
1			
2			
3			
4			
5			
6			
7			
8			
9			
10			
Total Otros Instrumentos de Deuda			
TOTAL			

NO APLICA

NO APLICA


 PROF. ADALBERTO DUENAS LÓPEZ
 DIRECTOR GENERAL


 ING. ENRIQUE VILLAESCUSA RODRÍGUEZ
 SECRETARIO GRAL. ADMINISTRATIVO

Sistema Estatal de Evaluación
Intereses de la Deuda
Instituto de Formación Docente del Estado de Sonora
Del 01 de Enero al 30 de Junio de 2016
(pesos)


ETCA-II-13

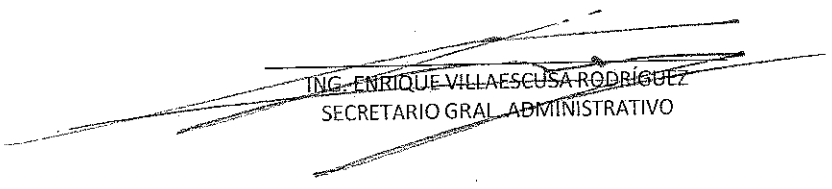
TRIMESTRE: SEGUNDO DE 2016

Identificación del crédito o Instrumento	Devengado	Pagado
Créditos Bancarios		
1		
2		
3		
4		
5		
6		
7		
8		
9		
10		
Total de Intereses Créditos Bancarios		
Otros Instrumentos de Deuda		
1		
2		
3		
4		
5		
6		
7		
8		
9		
10		
Total Intereses Otros Instrumentos de Deuda		
TOTAL		

NO APLICA

NO APLICA


 PROF. ADALBERTO DUEÑAS LÓPEZ
 DIRECTOR GENERAL



 ING. ENRIQUE VILLAESCUSA RODRÍGUEZ
 SECRETARIO GRAL. ADMINISTRATIVO


**Sistema Estatal de Evaluación
Gasto Por Categoría Programática
Instituto de Formación Docente del Estado de Sonora
del 1 de Enero al 30 de Junio de 2016
(PESOS)**


ETCA-III-14

TRIMESTRE: SEGUNDO DE 2016

Concepto	Egresos Aprobado Anual (1)	Ampliaciones/ (Reducciones) (2)	Egresos Modificado Anual (3=1+2)	Egresos Devengado Anual (4)	Egresos Pagado Anual (5)	Subejercicio (6 = 3 - 4)
Programas						
Subsidios:						
Sector Social y Privado o Estados y Municipios						
Sujetos a Reglas de Operación						
Otros Subsidios						
Desempeño de las Funciones:	73,927,603.99	12,000,000.00	85,927,603.99	36,746,721.13	35,599,880.19	49,180,882.86
Prestación de Servicios Públicos	73,927,603.99	12,000,000.00	85,927,603.99	36,746,721.13	35,599,880.19	49,180,882.86
Provisión de Bienes Públicos						
Planeación, Seguimiento y Evaluación de Políticas Públicas						
Promoción y Fomento						
Regulación y Supervisión						
Funciones de las Fuerzas Armadas (Únicamente el Gobierno Federal)						
Específicos						
Proyectos de Inversión						
Administrativos y de Apoyos						
Apoyo al Proceso Presupuestario y para Mejorar la Eficiencia Institucional						
Apoyo a la Función Pública y al Mejoramiento de la Gestión						
Operaciones Ajenas						
Compromisos						
Obligaciones de Cumplimiento de Resolución Jurisdiccional						
Desastres Naturales						
Obligaciones						
Pensiones y Jubilaciones						
Aportaciones a la Seguridad Social						
Aportaciones a Fondos de Estabilización						
Aportaciones a Fondos de Inversión y Reestructura de Pensiones						
Programas de gasto Federalizado (Gobierno Federal)	29,025,196.47	6,403,316.35	35,428,512.82	4,939,286.22	4,785,497.41	30,489,226.60
Gasto Federalizado	29,025,196.47	6,403,316.35	35,428,512.82	4,939,286.22	4,785,497.41	30,489,226.60
Participaciones a Entidades Federativas y Municipios						
Costo Financiero, Deuda y Apoyo a Deudores y Aborradores de la Banca						
Adeudos de Ejercicios Fiscales Anteriores						
Total del Gasto	102,952,800.46	18,403,316.35	121,356,116.81	41,686,007.35	40,385,377.60	79,670,109.46


PROF. ADALBERTO DUEÑAS LÓPEZ
DIRECTOR GENERAL



ING. ENRIQUE VILLACUSA RODRÍGUEZ
SECRETARIO GRAL. ADMINISTRATIVO

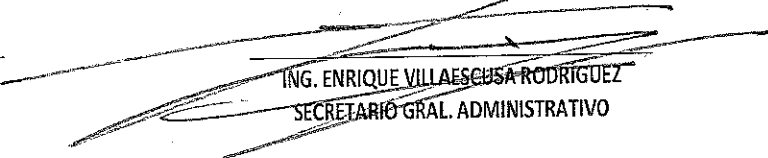
	GOBIERNO DEL ESTADO DE SONORA FICHA TECNICA PARA SEGUIMIENTO Y EVALUACION DE INDICADORES DE PROYECTOS Y PROCESOS
---	---


NUMERO Y NOMBRE DEL PROGRAMA:		87 - EDUCACIÓN SUPERIOR DE CALIDAD PARA EL DESARROLLO	
NOMBRE DEL PROCESO:		OPERAR PROGRAMAS DE LICENCIATURA	
CLAVE PROGRAMATICA:		211112265812252560KN	
UNIDAD RESPONSABLE:	INSTITUTO DE FORMACIÓN DOCENTE DEL ESTADO DE SONORA	UNIDAD EJECUTORA:	SECRETARÍA GENERAL ACADÉMICA
OBJETIVO DEL PROCESO:		FORMAR PROFESIONALES DE LA EDUCACIÓN QUE INCIDAN EN LA EDUCACIÓN BÁSICA DE NIÑOS Y JÓVENES; ASÍ COMO EN LA INTERVENCIÓN EDUCATIVA DE PROCESOS ACADÉMICOS Y ADMINISTRATIVOS DE LAS INSTITUCIONES, PARA MEJORAR LOS RESULTADOS EDUCATIVOS EN LA ENTIDAD.	

DATOS DEL INDICADOR			
NOMBRE INDICADOR:		PORCENTAJE DE PROGRAMAS DE LICENCIATURA OTORGADOS	
UNIDAD DE MEDIDA:	PROGRAMA	TIPO:	DE GESTIÓN
RESULTADO ESPERADO:		CONOCER EL PORCENTAJE DE PROGRAMAS IMPLEMENTADOS DE LICENCIATURA PARA LA FORMACIÓN DE DOCENTES	
FÓRMULA CALCULO:		NÚMERO DE PROGRAMAS DE LICENCIATURA OTORGADOS/NÚMERO DE PROGRAMAS DE LICENCIATURA PROGRAMADOS X 100	
INTERPRETACION:		INDICA EL PORCENTAJE DE LOGRO EN LOS PROGRAMAS DE LICENCIATURA OTORGADOS	
DIMENSION DEL INDICADOR:	EFICIENCIA	SENTIDO:	ASCENDENTE
VALOR:	NO ACUMULABLE	FRECUENCIA MEDICION:	MENSUAL

AVANCE DEL INDICADOR:				TRIMESTRE			TRIMESTRE 2	SEMAFORO
META ANUAL	AVANCE DEL TRIMESTRE			AVANCE ACUMULADO			AVANCE RESPECTO DE LA META ANUAL	
	PROGRAMADO	ALCANZADO	%	PROGRAMADO	ALCANZADO	%		
8	0	0	100	8	8	100	100	VERDE
EVALUACIÓN CUALITATIVA				Esta meta se contabiliza en el cambio de semestre: durante los meses de febrero y septiembre. Los 8 programas de Licenciatura programados se siguen impartiendo a la fecha.				
PROSPECTIVA				No aplica.				
FACTOR DE COMPARACIÓN				Los ocho programas de Licenciatura que se imparten han venido operando en los últimos 3 años.				


 PROF. ADALBERTO DUEÑAS LÓPEZ
 DIRECTOR GENERAL

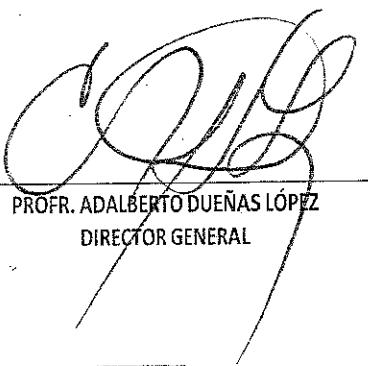

 ING. ENRIQUE VILLACUSA RODRÍGUEZ
 SECRETARIO GRAL. ADMINISTRATIVO

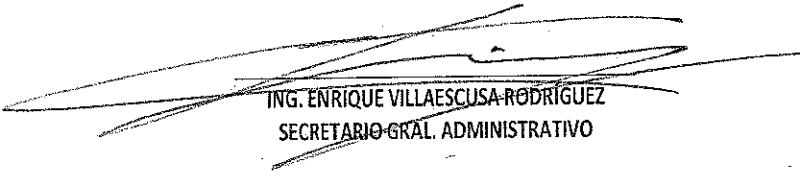
 <p>ESTADO DE SONORA</p>	<p>GOBIERNO DEL ESTADO DE SONORA FICHA TECNICA PARA SEGUIMIENTO Y EVALUACION DE INDICADORES DE PROYECTOS Y PROCESOS</p>
---	--

NUMERO Y NOMBRE DEL PROGRAMA:		43 - EDUCACIÓN RESPONSABLE E INCLUYENTE	
NOMBRE DEL PROCESO:		OPERAR CURSOS DE FORMACIÓN CONTINUA PARA DOCENTES DE EDUCACIÓN BÁSICA EN SERVICIO	
CLAVE PROGRAMÁTICA:		211112265812252560KO	
UNIDAD RESPONSABLE:	INSTITUTO DE FORMACIÓN DOCENTE DEL ESTADO DE SONORA	UNIDAD EJECUTORA:	SECRETARÍA GENERAL ACADÉMICA
OBJETIVO DEL PROCESO:		PROFESIONALIZAR A LOS DOCENTES DE EDUCACIÓN BÁSICA EN SERVICIO EN EL ESTADO, A TRAVÉS DE CURSOS DE FORMACIÓN CONTINUA	

DATOS DEL INDICADOR			
NOMBRE INDICADOR:		PORCENTAJE DE DISEÑO DE CURSOS DE FORMACIÓN CONTINUA PARA LOS DOCENTES DE EDUCACIÓN BÁSICA EN SERVICIO REALIZADOS	
UNIDAD DE MEDIDA:	DISEÑO DE CURSO	TIPO:	DE GESTIÓN
RESULTADO ESPERADO:		CONOCER EL PORCENTAJE DE FORMACIÓN CONTINUA A LOS DOCENTES DE EDUCACIÓN BÁSICA EN EL ESTADO	
FORMULA CALCULO:		NÚMERO DE CURSOS DE FORMACIÓN CONTINUA DISEÑADOS/NÚMERO DE CURSOS DE FORMACIÓN CONTINUA PROGRAMADOS PARA DISEÑO X 100	
INTERPRETACION:		INDICA EL PORCENTAJE DE DISEÑO DE CURSOS DE FORMACIÓN CONTINUA	
DIMENSION DEL INDICADOR:	EFICIENCIA	SENTIDO:	ASCENDENTE
VALOR:	ACUMULABLE	FRECUENCIA MEDICION:	TRIMESTRAL

AVANCE DEL INDICADOR:				TRIMESTRE			TRIMESTRE 2	
META ANUAL	AVANCE DEL TRIMESTRE			AVANCE ACUMULADO			AVANCE RESPECTO DE LA META ANUAL	SEMAFORO
	PROGRAMADO	ALCANZADO	%	PROGRAMADO	ALCANZADO	%		
3	0	0	100	3	3	100	100	VERDE
EVALUACIÓN CUALITATIVA PROSPECTIVA				No aplica, esta meta se cumplió al 100% en el mes de marzo.				
FACTOR DE COMPARACIÓN				No aplica.				
				Con base a la Ley del Servicio Profesional Docente no es posible realizar un factor de comparación ya que con anterioridad se estilaba las capacitaciones de docentes bajo un catálogo de cursos, talleres, diplomados y maestrías a docentes en servicio de Educación Básica.				


 PROF. ADALBERTO DUEÑAS LÓPEZ
 DIRECTOR GENERAL


 ING. ENRIQUE VILLAESCUSA RODRÍGUEZ
 SECRETARIO GRAL. ADMINISTRATIVO

**SISTEMA ESTATAL DE EVALUACIÓN
PROGRAMA OPERATIVO ANUAL 2016**

ETCA III-15-A
POA - 2016

Unidad Ejecutora	Eje Rector	Reto	Estrategia	Prog. Estatal	Proceso	Indicador	Descripción	Unidad de Medida	Frecuencia de medición	Programado				Modificado				Alcanzado				Total Acumulado	% Avance Anual					
										Meta Anual	I TRIM	II TRIM	III TRIM	IV TRIM	I TRIM	II TRIM	III TRIM	IV TRIM	I TRIM	II TRIM	III TRIM			IV TRIM				
582	4	8	8.2	87	OKU	1	Porcentaje de Programas de Posgrado otorgados	Programa	Anual	5	0	0	0	8	0	0	0	5	0	0	0	0	0	0%				
						2	Porcentaje de diseño de programas de posgrado	Diseño de Programa	Anual	1	0	0	0	1	0	0	0	1	0	0	0	0	0	0	0	0	0%	
						3	Porcentaje de publicaciones con investigaciones realizadas	Publicación	Anual	4	0	0	0	4	0	0	0	4	0	0	0	4	0	0	0	0	0	0%
						4	Porcentaje de Programa de Seguimiento a Egresados	Programa	Anual	1	0	0	0	1	0	0	0	1	0	0	0	1	0	0	0	0	0	0%
						1	Secretaría General Administrativa Gobierno promotor del desarrollo y equilibrio social Fortalecer la gestión administrativa y académica de las Instituciones educativas de Sonora Obtener recursos de fuentes de financiamiento externas estatales federales e internacionales Educación superior de calidad para el desarrollo Apoyo y gestión administrativa a los servicios educativos del instituto. Porcentaje de eficiencia en el ejercicio del gasto	Porcentaje	Anual	100%	0	0	0	100%	0	0	0	100%	0	0	0	100%	0	0	0	0	0	0%
Total de indicadores						9																						

* En función de la frecuencia de medición se presentará o no la ficha técnica del indicador.


PROFR. ADALBERTO DUEÑAS LÓPEZ
DIRECTOR GENERAL


ING. ENRIQUE VILLAESCUSA RODRÍGUEZ
SECRETARIO GRAL. ADMINISTRATIVO

Sistema Estatal de Evaluación
Gasto por proyectos de Inversión
Instituto de Formación Docente del Estado de Sonora
Del 01 de Enero al 30 de Junio de 2016
(pesos)

ETCA-III-16

TRIMESTRE: SEGUNDO DE 2016

GASTO DE INVERSION EJERCIDO:	MONTO EROGADO
NOMBRE DEL PROYECTO	
SIN MOVIMIENTOS	



PROFR. ADALBERTO DUENAS LÓPEZ
DIRECTOR GENERAL




ING. ENRIQUE VILLAESCUA RODRÍGUEZ
SECRETARIO GRAL. ADMINISTRATIVO

Sistema Estatal de Evaluación
Indicadores Postura Fiscal
Instituto de Formación Docente del Estado de Sonora
Del 01 de Enero al 30 de junio de 2016
(pesos)


ETCA-IV-17

TRIMESTRE: SEGUNDO DE 2016

Concepto	Estimado Original Anual	Devengado	Pagado 3
I. Ingresos Presupuestarios (I= 1 + 2)	102,952,800.46	91,142,024.59	91,142,024.59
1. Ingresos Gobierno del Estado 1			
2. Ingresos Sector Paraestatal 1	102,952,800.46	91,142,024.59	91,142,024.59
II. Egresos Presupuestarios (II= 3+4)	102,952,800.46	41,686,007.35	40,385,377.60
3. Egresos del Gobierno de la Entidad Federativa 2			
4. Egresos del Sector Paraestatal 2	102,952,800.46	41,686,007.35	40,385,377.60
III. Balance Presupuestario (Superávit o Déficit) (III= I-II)	0.00	49,456,017.24	50,756,646.99
Concepto	Estimado Original Anual	Devengado	Pagado 3
III. Balance Presupuestario (Superávit o Déficit)	0.00	49,456,017.24	50,756,646.99
IV. Intereses, Comisiones y Gastos de la Deuda			
V. Balance Primario (superávit o Déficit) (V= III-IV)	0.00	49,456,017.24	50,756,646.99
Concepto	Estimado Original Anual	Devengado	Pagado 3
A. Financiamiento			
B. Amortización de la Deuda			
C. Endeudamiento o Desendeudamiento (C=A-B)	0.00	0.00	0.00



PROF. ADALBERTO DUEÑAS LÓPEZ
DIRECTOR GENERAL




ING. ENRIQUE VILLASCUSA RODRÍGUEZ
SECRETARIO GRAL. ADMINISTRATIVO

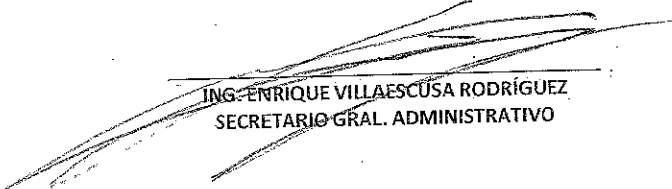
Sistema Estatal de Evaluación
 Relación de cuentas Bancarias Productivas Específicas
 INSTITUTO DE FORMACION DOCENTE DEL ESTADO DE SONORA
 del 1 de Enero al 30 de Junio de 2016
 (pesos)

ETCA-IV-18

TRIMESTRE: SEGUNDO DE 2016

Fondo, Programa o Convenio	Datos de la Cuenta Bancaria	
	Institución Bancaria	Número de Cuenta
1 BECA PRACTICA	BANCOMER	447714041
2 CONACYT	BANCOMER	180352144
3 IFODES PEFEN 2012	BANCOMER	188824436
4 IFODES PROMEP	BANCOMER	173028682
5 PEFEN	BANCOMER	446200036
6 FONE	BANCOMER	173624358
7 FONE 2016	BANCOMER	104116127
8 PROFORME	BANCOMER	174660633
9 PTOYECTO QUINTO	BANCOMER	102236532


 PROF. ADALBERTO DUEÑAS LÓPEZ
 DIRECTOR GENERAL


 ING. ENRIQUE VILLAESCUSA RODRÍGUEZ
 SECRETARIO GRAL. ADMINISTRATIVO

Sistema Estatal de Evaluación
 Relección de Bienes que Componen su Patrimonio
 INSTITUTO DE FORMACION DOCENTE DEL ESTADO DE SONORA
 del 01 de Enero al 30 de Junio de 2016
 (pesos)

ETCA-IV-19

TRIMESTRE: SEGUNDO DE 2016


Código	Descripción del Bien	Valor en Libros
BIENES MUEBLES		
1 061206E0950001	ESCRITORIO SECRETARIAL DE MADERA	1
2 051206S0560001	SILLON SOFA	1
3 281207M1180003	MUEBLE PARA COMPUTADORA	1
4 051206E0030011	ENFRIADOR DE AGUA	1
5 051206C1140002	COPIADORA	1
6 051206E1100002	ENMICADORA	1
7 011206E0930005	ESCRITORIO EJECUTIVO DE MADERA	1
8 111206C1050004	CREDENZA DE MADERA	1
9 091206C1050005	CREDENZA DE MADERA	1
10 091206C1050006	CREDENZA METALICA	1
11 031207A0060001	ARCHIVERO DE 3 GAVETAS	1
12 031207A0060002	ARCHIVERO DE 3 GAVETAS	1
13 071206A0920007	ARCHIVERO DE METAL 2 GAVETAS	1
14 341206S0490002	SILLONES	1
15 341206S0490003	SILLONÉS	1
16 011206S0190002	SILLA DE VISITA	1
17 011206S0190003	SILLA DE VISITA	1
18 051206S0530017	SILLON DE VISITA	1
19 051206S0530018	SILLON DE VISITA	1
20 051206S0530024	SILLON DE VISITA	1
21 051206S0530025	SILLON DE VISITA	1
22 051206S0530026	SILLON DE VISITA	1
23 051206S0530027	SILLON DE VISITA	1
24 461206C1260001	CHAROLA PAPELERA	1
25 051206C1260001	CHAROLA PAPELERA	1
26 101206E0950010	ESCRITORIO SECRETARIAL DE MADE	1
27 101206E0950011	ESCRITORIO SECRETARIAL DE MADE	1
28 031206E0950005	ESCRITORIO SECRETARIAL DE MADE	1
29 031206E0950006	ESCRITORIO SECRETARIAL DE MADE	1
30 091206S0050006	SILLA SECRETARIAL	1
31 091206S0050007	SILLA SECRETARIAL	1
32 091206S0050008	SILLA SECRETARIAL	1
33 091206S0050009	SILLA SECRETARIAL	1
34 031206M1260001	MESA	1
35 031206M1260002	MESA	1
36 301206M1260001	MESA	1
37 041206M0150001	MESAS PARA JUNTAS	1
38 051206E0030012	ENFRIADOR DE AGUA	1
39 091206S0170003	SILLON EJECUTIVO	1
40 071206E0950007	ESCRITORIO SECRETARIAL DE MADE	1
41 021241S0050001	SILLA SECRETARIAL	1
42 071206E0950009	ESCRITORIO SECRETARIAL DE MADE	1
43 011206A0870015	ARCHIVERO DE METAL 4 GAVETAS	1
44 011206A0870016	ARCHIVERO DE METAL 4 GAVETAS	1
45 111206E0950005	ESCRITORIO SECRETARIAL METALIC	1
46 011206A0870022	ARCHIVERO DE METAL 4 GAVETAS	1
47 051206M1270009	MESA PARA MAQUINA DE ESCRIBIR	1
48 031206S0040015	SILLA APILABLE	1
49 031206S0040016	SILLA APILABLE	1
50 031206S0040017	SILLA APILABLE	1
51 031206S0040018	SILLA APILABLE	1
52 031206S0040019	SILLA APILABLE	1

Sistema Estatal de Evaluación
 Relección de Bienes que Componen su Patrimonio
 INSTITUTO DE FORMACION DOCENTE DEL ESTADO DE SONORA
 del 01 de Enero al 30 de Junio de 2016
 (pesos)

ETCA-IV-19

TRIMESTRE: SEGUNDO DE 2016

Código	Descripción del Bien	Valor en Libros
28620 05121210240005	INSTRUMENTOS MUSICALES	350.87
28621 05121210240006	INSTRUMENTOS MUSICALES	357.03
28622 05121210240007	INSTRUMENTOS MUSICALES	1261.9
28623 05121210240008	INSTRUMENTOS MUSICALES	498.6
28624 011212E1590012	EQUIPO DE SONIDO	2007.02
28625 091210D0450007	DESORILLADORA	2547.24
28626 091210S2110001	SOPLADORA DE AIRE	1910.43
28627 091210P1020003	PODADORA DE CESPED	2534.51
28628 091210P1020004	PODADORA DE CESPED	9122.6
28629 SOFTWARE001	EQUIPO PARA LABORATORIO	9122.6
28630 SOFTWARE002	SISTEMA DE REDES EN AULA	9122.6
28631 SOFTWARE003	LABORATORIO MATEMÁTICAS	12532.34
28632 SOFTWARE004	SISTEMA DE ACT, DES, Y VERIFICACION	6093.19
28633 SOFTWARE005	SOFTWARE DESARROLLO DE PROYECTOS	31825
28634 SOFTWARE006	SOFTWARE PARA DESARROLLO DE PROYECTO	8150.49
28635 SOFTWARE007	SMART CLASSROOM SUITE	28475
28636 SOFTWARE008	SOFTWARE IDIOMAS AUDIO ACTIVO	66990.75
28637 SOFTWARE009	SOFTWARE LABORATORIO INGLES	8150.49
28638 SOFTWARE010	SOFTWARE SMART CLASSROOM	26800.72
28639 SOFTWARE011	ANTIVIRUS KASPERSKY	3862.74
28640 SOFTWARE012	SOFT. CONECTIVIDAD	4243.08
28641 SOFTWARE16	SOFTWARE	
BIENES INMUEBLES		
TERRENOS		
EDIFICIOS		
28642 20090001	INMUEBLES	7,796,257.84
28643 20110001	INMUEBLES	1173555.49
28644 20120001	INMUEBLES	1875691.29
28645 20130001	INMUEBLES	8571340.31
28646 20140001	INMUEBLES	471824.31
28647 2015001	INMUEBLES 2015 CIERRE	1546398.88


 PROF. ADALBERTO DUENAS LOPEZ
 DIRECTOR GENERAL



 ING. ENRIQUE VILLAESCUSA RODRIGUEZ
 SECRETARIO GRAL. ADMINISTRATIVO

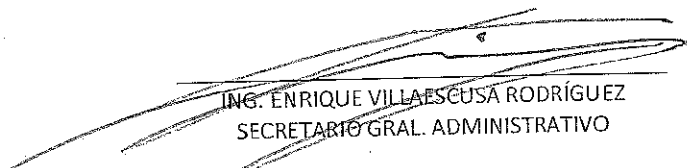
Sistema Estatal de Evaluación
 Relación de esquemas bursátiles y de coberturas financieras
 Instituto de Formación Docente del Estado de Sonora
 del 01 de Enero al 30 de Junio de 2016
 (pesos)

ETCA-IV-20

TRIMESTRE: SEGUNDO DE 2016

Identificación del Instrumento	Colocación	Interés Ganados	Valor Actual
	A	B	C=A+B
SIN MOVIMIENTOS DURANTE EL TRIMESTRE			
Total			
Otros Instrumentos de Bursatilización			
SIN MOVIMIENTOS DURANTE EL TRIMESTRE			
Total Otros Instrumentos			
TOTAL			


 PROF. ADALBERTO DUEÑAS LÓPEZ
 DIRECTOR GENERAL


 ING. ENRIQUE VILLAESCUSA RODRÍGUEZ
 SECRETARIO GRAL. ADMINISTRATIVO

SISTEMA ESTATAL DE EVALUACIÓN
INSTITUTO DE FORMACIÓN DOCENTE DEL ESTADO DE SONORA
ANÁLISIS DE LAS VARIACIONES PROGRAMÁTICO-PRESUPUESTAL

TRIMESTRE: SEGUNDO DE 2016

Al 30 de junio de 2016
(PESOS)

- 1) Durante el trimestre se autorizó ampliación presupuestal al subsidio estatal para el pago de servicios personales (capítulo 1000) por un importe de \$12,000,000.00.
- 2) Se autorizó una extensión de prórroga para el ejercicio del recurso del PEFEN 2014, mediante oficio No. DEGESPE/1628/2016 de la Dirección General de Educación Superior para Profesionales de la Educación (DGESPE) de la SEP; para ejercer los recursos al mes de mayo de 2016 de \$249,896.35, mismos que se reintegrarían a la TESOFE, dado que no se alcanzaron a ejercer en los tiempos programados. Dichos recursos se reflejan en el capítulo 3000, se destinaron para conferencias y certificación de alumnos en el idioma inglés y lenguaje de señas mexicanas.
- 3) Fue necesario transferir recursos por \$215,296.00 de la partida 61201 a la 33201 para el pago de diseño del proyecto arquitectónico de una obra de la Escuela Normal Rural P. E. Calles que se realizará con recursos federales del programa PROFOCIE 2015, sin embargo las Reglas de Operación de este Programa no permiten el pago en este rubro, por lo que se concretó con recursos de los ingresos propios.
- 4) Se recibieron recursos por \$6,153,420.00 para el pago de beca para la práctica de los alumnos de las Escuelas Normales. (Capítulo 4000)
- 5) Los ingresos propios captados durante el trimestre fueron del orden de los \$7,406,792.13, acumulando un total de \$18,700,961.77 de los \$40,000,000.00 que están decretados en la Ley de Ingresos del 2016.

AVANCE DE METAS:

De acuerdo a la programación en el Sistema Integral de Información Programática y Presupuestal (SIPREP) se reporta el avance de las metas de los siguientes indicadores:

Dentro del proceso: **"OPERAR PROGRAMAS DE LICENCIATURA"** Clave: 211112265812252560KN

Indicador: **"PORCENTAJE DE PROGRAMAS LICENCIATURA OTORGADOS"**

La meta de este indicador se contabiliza en el cambio de semestre; durante los meses de febrero y septiembre; la programación se realizó mensual en el SIPREP para poder seleccionar los meses de febrero y septiembre y así reportar la meta de acuerdo al inicio del semestre escolar.

Dentro del proceso: **"OPERAR CURSOS DE FORMACIÓN CONTINUA PARA DOCENTES DE EDUCACIÓN BÁSICA EN SERVICIO"** Clave: 211112265812252560KO

Indicador: **"PORCENTAJE DE DISEÑO DE CURSOS DE FORMACIÓN CONTINUA PARA LOS DOCENTES DE EDUCACIÓN BÁSICA EN SERVICIO REALIZADOS"**

Se cumplió satisfactoriamente al 100% los diseños de los cursos programados concretándose en el mes de marzo. La programación se realizó trimestral en el SIPREP para poder seleccionar el mes de marzo para la realización de esta meta.



PROFR. ADALBERTO DUEÑAS LÓPEZ
DIRECTOR GENERAL



ING. ENRIQUE VILLAESCUSA-RODRÍGUEZ
SECRETARIO GENERAL ADMTVO.