


Gobierno del Estado de Sonora

SEC
Secretaría de Educación y Cultura



IFODES
Instituto de Formación Docente del Estado de Sonora



REF. OFICIO D. G. 890/2016
Hermosillo, Sonora, a 14 de octubre de 2016

"2016: Año del Diálogo y la Reconstrucción".

C. P. GUSTAVO LUIS RODRÍGUEZ LOZANO.
SUBSECRETARIO DE PLANEACIÓN DEL DESARROLLO DE LA SECRETARÍA DE HACIENDA.
PRESENTE.-

En el marco de la Cuenta Pública Estatal, anexo al presente el tercer informe trimestral correspondiente al ejercicio presupuestal 2016, en los términos de la Ley General de Contabilidad Gubernamental y los acuerdos del Consejo Nacional de Armonización Contable.

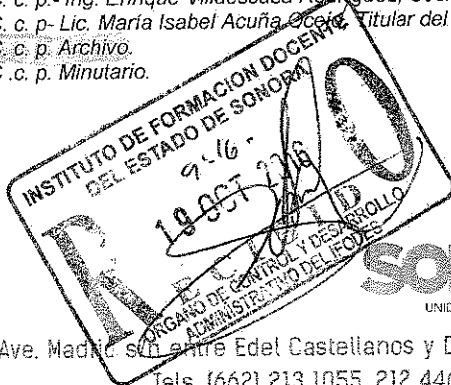
Se anexa la relación con los formatos anexos.

Sin más por el momento, me reitero a sus apreciables órdenes.

Atentamente,
"SUFRAGIO EFECTIVO. NO REELECCIÓN".
DIRECTOR GENERAL

PROF. ADALBERTO DUEÑAS LÓPEZ

- C. c. p.- C. P. Raúl Navarro Gallegos, Secretario de Hacienda.
- C. c. p.- C. P. René Estrada, Director General de Evaluación y Seguimiento del Gasto Público.
- C. c. p.- C. P. C. Eugenio Pablos Antillón, Auditor Mayor ISAF.
- C. c. p.- Ing. Enrique Villaescusa Rodríguez, Secretario Gral. Administrativo en IFODES.
- C. c. p.- Lic. María Isabel Acuña, Oficina Titular del OCDA en IFODES.
- C. c. p. Archivo.
- C. c. p. Minutario.

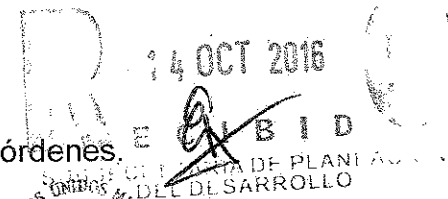


Ave. Madroño s/n entre Edsel Castellanos y Dr. Aguilar, Col. Prados del Centenario

Tels. (662) 213 1055, 212 4469 y 212 4436 | 01 800 0436 337

Hermosillo, Sonora, México. | www.ifodes.edu.mx

GOBIERNO DEL ESTADO DE SONORA
SECRETARÍA DE HACIENDA



Gobierno del Estado de Sonora
Instituto de Formación Docente del Estado de Sonora



Secretaría de Hacienda

18 OCT. 2016

RECIBIDO

Hermosillo, Sonora.



Número de certificado: AFR0706
Fecha de emisión: 16/07/14
Fecha de caducidad: 15/07/17
Alcance: "Aseguramiento del proceso de formación profesional y continua de docentes"

Formatos

Listado de Formatos ETCA "Evaluación Trimestral Contabilidad Armonizada"

No	Formato	Descripción
----	---------	-------------

I.- Información Contable

1	ETCA-I-01	Estado de Situación Financiera
2	ETCA-I-02	Estado de Actividades
3	ETCA-I-03	Estado de Variación en la Hacienda Pública
4	ETCA-I-04	Estado de Cambios en la Situación Financiera
5	ETCA-I-05	Flujo de Efectivo
6	ETCA-I-06	Estado Analítico del Activo
7	ETCA-I-07	Estado Analítico de la Deuda y Otros Pasivos
8	ETCA-I-08	Informe sobre Pasivos Contingentes
9	ETCA-I-09	Notas a los Estados Financieros

II.- Información Presupuestaria

10	ETCA-II-10	Estado Analítico de Ingresos
11	ETCA-II-10-A	Conciliación entre los Ingresos Presupuestarios y Contables
12	ETCA-II-11	Estado Analítico del Ejercicio Presupuesto de Egresos Clasificación Por Objeto del Gasto (Capítulo y Concepto)
13	ETCA-II-11-A	Estado Analítico del Ejercicio Presupuesto de Egresos Clasificación Económica (Por Tipo de Gasto)
14	ETCA-II-11-B1	Estado Analítico del Ejercicio Presupuesto de Egresos Por Unidad Administrativa
15	ETCA-II-11-B2	Estado Analítico del Ejercicio Presupuesto de Egresos Clasificación Administrativa, Por Poderes
16	ETCA-II-11-B3	Estado Analítico del Ejercicio Presupuesto de Egresos Clasificación Administrativa, Por tipo de Organismo o Entidad Paraestatal
17	ETCA-II-11-C	Estado Analítico del Ejercicio Presupuesto de Egresos Clasificación Funcional (Finalidad y Función)
18	ETCA-II-11-D	Conciliación entre los Egresos Presupuestarios y los Gastos Contables
19	ETCA-II-11-E	Estado Analítico del Ejercicio Presupuesto de Egresos Por Partida del Gasto
20	ETCA-II-12	Endeudamiento Neto
21	ETCA-II-13	Intereses de la Deuda

III.- Información Programática

22	ETCA-III-14	Gasto por Categoría Programática
23	ETCA-III-15	Seguimiento y Evaluación de Indicadores de Proyectos y Procesos (Gasto por Categoría Programática, Metas y Programas; Análisis Programático- Presupuestal con Indicadores de Resultados)
24	ETCA-III-15-A	Programa Operativo Anual, Resumen de Indicadores por Unidad Ejecutora
25	ETCA-III-16	Gasto por Proyectos de Inversión

IV.- Información Complementaria-Anexos

La información complementaria para generar las cuentas nacionales y atender otros requerimientos provenientes de Organismos Internacionales de los que México es miembro.

26	ETCA-IV-17	Indicadores de Postura Fiscal
27	ETCA-IV-18	Relación de Cuentas Bancarias Productivas Específicas
28	ETCA-IV-19	Relación de Bienes que Componen su Patrimonio
29	ETCA-IV-20	Relación de esquemas bursátiles y de coberturas financieras
30	Anexo	Análisis de variaciones Programático-Presupuestal

Sistema Estatal de Evaluación
Estado de Situación Financiera
Instituto de Formación Docente del Estado de Sonora
Al 30 de Septiembre de 2016
(PESOS)

TRIMESTRE: TERCERO DE 2016

ACTIVO	2016	2015	PASIVO	2016	2015
<i>Activo Circulante</i>			<i>Pasivo Circulante</i>		
Efectivo y Equivalentes	64,286,880.56	49,787,034.98	Cuentas por Pagar a Corto Plazo	30,680,165.68	55,966,271.20
Derechos a Recibir Efectivo o Equivalentes	1,466,025.08	1,151,201.83	Documentos por Pagar a Corto Plazo		
Derechos a Recibir Bienes o Servicios	62,741.37	62,741.37	Porción a Corto Plazo de la Deuda Pública a Largo Plazo		
Inventarios			Titulos y Valores a Corto Plazo	1,082,278.34	1,387,336.23
Almacenes			Pasivos Diferidos a Corto Plazo		
Estimación por Pérdida o Deterioro de Activos Circulantes			Fondos y Bienes de Terceros en Garantía y/o Administración a Corto Plazo		
Otros Activos Circulantes			Provisiones a Corto Plazo	957.09	
			Otros Pasivos a Corto Plazo		
<i>Total de Activos Circulantes</i>	<i>65,815,647.01</i>	<i>51,000,978.18</i>	<i>Total de Pasivos Circulantes</i>	<i>31,763,401.11</i>	<i>57,343,607.43</i>
<i>Activo No Circulante</i>			<i>Pasivo No Circulante</i>		
Inversiones Financieras a Largo Plazo			Cuentas por Pagar a Largo Plazo		
Derechos a Recibir Efectivo o Equivalentes a Largo Plazo			Documentos por Pagar a Largo Plazo		
Bienes Inmuebles, Infraestructura y Construcciones en Proceso	30,226,269.98	25,979,150.56	Deuda Pública a Largo Plazo		
Bienes Muebles	55,867,114.17	55,534,116.11	Pasivos Diferidos a Largo Plazo		
Activos Intangibles	1,264,607.18	1,259,978.78	Fondos y Bienes de Terceros en Garantía y/o en Administración a Largo Plazo		
Depreciación, Deterioro y Amortización Acumulada de Bienes	-51,360,913.92	-49,170,080.28	Provisiones a Largo Plazo		
Activos Diferidos	106,000.00	72,000.00			
Estimación por Pérdida o Deterioro de Activos no Circulantes					
Otros Activos no Circulantes					
<i>Total de Activos No Circulantes</i>	<i>36,103,077.41</i>	<i>33,675,165.17</i>	<i>Total de Pasivos No Circulantes</i>	<i>0.00</i>	<i>0.00</i>
<i>Total de Activos</i>	<i>101,918,724.42</i>	<i>84,676,143.35</i>	<i>Total de Pasivo</i>	<i>31,763,401.11</i>	<i>57,343,607.43</i>
			Hacienda Pública/Patrimonio	0.00	0.00
			Hacienda Pública/Patrimonio Contribuido	0.00	0.00
			Aportaciones	0.00	0.00
			Donaciones de Capital	0.00	0.00
			Actualización de la Hacienda Pública/Patrimonio	0.00	0.00
			Hacienda Pública/Patrimonio Generado	70,155,323.31	27,332,535.52
			Resultados del Ejercicio (Ahorro/Desahorro)	71,904,659.11	34,763,434.39
			Resultados de Ejercicios Anteriores	-6,367,175.81	41,150,610.20
			Revalúos		
			Reservas		
			Rectificaciones de Resultados de Ejercicios Anteriores	4,617,640.01	33,699,711.73
			Exceso o Insuficiencia en la Actualización de la Hacienda Pública/Patrimonio	0.00	0.00
			Resultado por Posición Monetaria	0.00	0.00
			Resultado por Tenencia de Activos no Monetarios	0.00	0.00
			<i>Total Hacienda Pública/Patrimonio</i>	<i>70,155,323.31</i>	<i>27,332,535.52</i>
			<i>Total de Pasivo y Hacienda Pública/Patrimonio</i>	<i>101,918,724.42</i>	<i>84,676,143.35</i>

PROFR. ADALBERTO DUEÑAS LÓPEZ
DIRECTOR GENERAL

ING. ENRIQUE VILA ESCUSA RODRÍGUEZ
SECRETARIO GRAL. ADMINISTRATIVO

	2016	2015
INGRESOS Y OTROS BENEFICIOS		
Ingresos de la Gestión:		
Impuestos	28,906,324.69	34,485,277.09
Cuotas y Aportaciones de Seguridad Social	0.00	0.00
Contribuciones de Mejoras	0.00	0.00
Derechos	0.00	0.00
Productos de Tipo Corriente ¹	0.00	0.00
Aprovechamientos de Tipo Corriente	0.00	0.00
Ingresos por Venta de Bienes y Servicios	28,906,324.69	34,485,277.09
Ingresos no Comprendidos en las Fracciones de la Ley de Ingresos Causados en Ejercicios Fiscales Anteriores Pendientes de Liquidación o Pago	0.00	0.00
Participaciones, Aportaciones, Transferencias, Asignaciones, Subsidios y Otras Ayudas		
Participaciones y Aportaciones	113,128,804.62	78,836,125.68
Transferencia, Asignaciones, Subsidios y Otras Ayudas	54,061,185.74	44,923,496.68
	59,067,618.88	33,912,629.00
	34,742.37	1,988.07
Otros Ingresos y Beneficios		
Ingresos Financieros	10,929.89	1,988.07
Incremento por Variación de Inventarios	0.00	0.00
Disminución del Exceso de Estimaciones por Pérdida o Deterioro u Obsolescencia	0.00	0.00
Disminución del Exceso de Provisiones	0.00	0.00
Otros Ingresos y Beneficios Varios	23,812.48	0.00
Total de Ingresos y Otros Beneficios	142,069,871.66	113,323,390.84
GASTOS Y OTRAS PÉRDIDAS		
Gastos de Funcionamiento	61,932,522.28	57,412,988.69
Servicios Personales	41,795,162.30	41,359,310.46
Materiales y Suministros	5,660,378.01	5,797,282.95
Servicios Generales	14,476,981.97	10,256,395.28
Transferencia, Asignaciones, Subsidios y Otras Ayudas	4,609,835.11	10,608,624.45
Transferencias Internas y Asignaciones al Sector Público	0.00	0.00
Transferencias al Resto del Sector Público	0.00	0.00
Subsidios y Subvenciones	0.00	0.00
Ayudas Sociales	4,609,835.11	10,608,624.45
Pensiones y Jubilaciones	0.00	0.00
Transferencias a Fideicomisos, Mandatos y Contratos Análogos	0.00	0.00
Transferencias a la Seguridad Social	0.00	0.00
Donativos	0.00	0.00
Transferencias al Exterior	0.00	0.00
Participaciones y Aportaciones	0.00	0.00
Participaciones	0.00	0.00
Aportaciones	0.00	0.00
Convenios	0.00	0.00
Intereses, Comisiones y Otros Gastos de la Deuda Pública	0.00	0.00
Intereses de la Deuda Pública	0.00	0.00
Comisiones de la Deuda Pública	0.00	0.00
Gastos de la Deuda Pública	0.00	0.00
Costo por Coberturas	0.00	0.00
Apoyos Financieros	0.00	0.00
Otros Gastos y Pérdidas Extraordinarias	3,622,655.18	2,497,814.86
Estimaciones, Depreciaciones, Deterioros, Obsolescencia y Amortizaciones	3,622,655.18	2,497,814.86
Provisiones	0.00	0.00
Disminución de Inventarios	0.00	0.00
Aumento por Insuficiencia de Estimaciones por Pérdida o Deterioro y Obsolescencia	0.00	0.00
Aumento por Insuficiencia de Provisiones	0.00	0.00
Otros Gastos	0.00	0.00
Inversión Pública	0.00	0.00
Inversión Pública no Capitalizable	0.00	0.00
Total de Gastos y Otras Pérdidas	70,165,012.57	70,519,428.00
Resultados del Ejercicio (Ahorro/Desahorro)	71,904,859.11	42,803,962.84

¹ No se incluyen: Utilidades e Intereses. Por regla de presentación se revelan como Ingresos Financieros.

PROFR. ADALBERTO BUENAS LOPEZ
DIRECTOR GENERAL

ING. ENRIQUE VILLA ESCUSA RODRIGUEZ
SECRETARIO GRAL. ADMINISTRATIVO


Sistema Estatal de Evaluación
 Estado de Variación en la Hacienda Pública
 Instituto de Formación docente del Estado de Sonora
 Del 01 de Enero al 30 de Septiembre de 2016
 (PESOS)

ETCA-I-03

TRIMESTRE: TERCERO 2016

Concepto	Hacienda Pública / Patrimonio Contribuido	Hacienda Pública / Patrimonio Generado de Ejercicio Anteriores	Hacienda Pública / Patrimonio Generado del Ejercicio	Ajustes por Cambios de Valor	Total
Rectificaciones de Resultados de Ejercicios Anteriores		33,699,711.73	4,617,640.01		
Patrimonio Neto Inicial Ajustado del Ejercicio	0.00	0.00		0.00	0.00
Aportaciones	0.00				0.00
Donaciones de Capital	0.00				0.00
Actualización de la Hacienda Pública/Patrimonio	0.00				0.00
Variaciones de la Hacienda Pública / Patrimonio Neto del Ejercicio	0.00	-7,450,898.47	34,783,434.39	0.00	27,332,535.92
Resultados del Ejercicio (Ahorro/Desahorro)			34,783,434.39		34,783,434.39
Resultados de Ejercicios Anteriores		-41,150,610.20			-41,150,610.20
Revalúos					0.00
Reservas		0.00			0.00
Hacienda Pública / Patrimonio Neto Final del Ejercicio 2015	0.00	-7,450,898.47	34,783,434.39	0.00	27,332,535.92
Cambios en la Hacienda Pública / Patrimonio Neto del Ejercicio 2016	0.00	0.00	0.00	0.00	0.00
Aportaciones	0.00				0.00
Donaciones de Capital	0.00				0.00
Actualización de la Hacienda Pública/Patrimonio					0.00
Variaciones de la Hacienda Pública / Patrimonio Neto del Ejercicio	0.00	1,083,722.66	41,739,064.73	0.00	42,822,787.39
Resultados del Ejercicio (Ahorro/Desahorro)			71,904,859.11		71,904,859.11
Resultados de Ejercicios Anteriores		1,083,722.66	-34,783,434.39		-33,699,711.73
Revalúos					0.00
Reservas					0.00
Saldo Neto en la Hacienda Pública / Patrimonio 2016	0.00	-6,367,175.81	76,522,499.12	0.00	70,155,323.31

"Bajo protesta de decir verdad declaramos que los Estados Financieros y sus Notas, son razonablemente correctos y son responsabilidad del emisor"


 PROF. ADALBERTO DUEÑAS LOPEZ
 DIRECTOR GENERAL


 ING. ENRIQUE VILLALOBOS RODRIGUEZ
 SECRETARIO GRAL. ADMINISTRATIVO

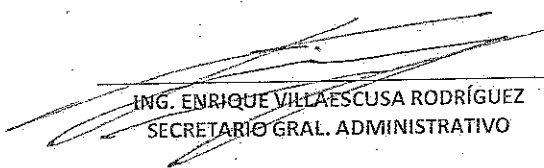
Estado de Cambios en la Situación Financiera
 Instituto de Formación Docente del Estado de Sonora
 Del 01 de Enero de 2016 al 30 de Septiembre de 2016
 (PESOS)

ETC-104

TRIMESTRE: TERCERO DE 2016

	<u>Origen</u> (2016 - 2015)	<u>Aplicación</u>
Activo		+
Activo Circulante		
Efectivo y Equivalentes	0.00	14,499,845.58
Derechos a Recibir Efectivo o Equivalentes	0.00	314,823.25
Derechos a Recibir Bienes o Servicios	0.00	0.00
Inventario	0.00	0.00
Almacenes	0.00	0.00
Estimación por Pérdida o Deterioro de Activos Circulantes	0.00	0.00
Otros Activos Circulantes	0.00	0.00
Activo No Circulante		
Inversiones Financieras a Largo Plazo	0.00	0.00
Derechos a Recibir Efectivo o Equivalentes a Largo Plazo	0.00	0.00
Bienes Inmuebles, Infraestructura y Construcciones en Proceso	0.00	4,247,119.42
Bienes Muebles	0.00	332,998.06
Activos Intangibles	0.00	4,628.40
Depreciación, Deterioro y Amortización Acumulada de Bienes	2,190,833.64	0.00
Activos Diferidos	0.00	34,000.00
Estimación por Pérdida o Deterioro de Activos no Circulantes	0.00	0.00
Otros Activos no Circulantes	0.00	0.00
Pasivo		
Pasivo Circulante	<u>(2016 - 2015)</u>	
Cuentas por Pagar a Corto Plazo	0.00	25,276,105.52
Documentos por Pagar a Corto Plazo	0.00	0.00
Porción a Corto Plazo de la Deuda Pública a Largo Plazo	0.00	0.00
Titulos y Valores a Corto Plazo	0.00	0.00
Pasivos Diferidos a Corto Plazo	0.00	305,057.89
Fondos y Bienes de Terceros en Garantía y/o Administración a Corto Plazo	0.00	0.00
Provisiones a Corto Plazo	0.00	0.00
Otros Pasivos a Corto Plazo	957.09	0.00
Pasivo No Circulante		
Cuentas por Pagar a Largo Plazo	0.00	0.00
Documentos por Pagar a Largo Plazo	0.00	0.00
Deuda Pública a Largo Plazo	0.00	0.00
Pasivos Diferidos a Largo Plazo	0.00	0.00
Fondos y Bienes de Terceros en Garantía y/o en Administración a Largo Plazo	0.00	0.00
Provisiones a Largo Plazo	0.00	0.00
HACIENDA PUBLICA/PATRIMONIO	<u>(2016 - 2015)</u>	
Hacienda Pública/Patrimonio Contribuido	+	
Aportaciones	0.00	0.00
Donaciones de Capital	0.00	0.00
Actualización de la Hacienda Pública/Patrimonio	0.00	0.00
Hacienda Pública/Patrimonio Generado		
Resultados del Ejercicio (Ahorro/ Desahorro)	37,121,424.72	0.00
Resultados de Ejercicios Anteriores	34,783,434.39	0.00
Revalúos	0.00	0.00
Reservas	0.00	0.00
Rectificaciones de Resultados de Ejercicios Anteriores	0.00	29,082,071.72
Excesos o Insuficiencia en la Actualización de la Hacienda Pública/Patrimonio		
Resultado por Posición Monetaria	0.00	0.00
Resultado por Tenencia de Activos no Monetarios	0.00	0.00
Total	74,096,649.84	74,096,649.84


 PROF. ADALBERTO DUEÑAS LOPEZ
 DIRECTOR GENERAL


 ING. ENRIQUE VILLAESCUSA RODRÍGUEZ
 SECRETARIO GRAL. ADMINISTRATIVO

Sistema Estatal de Evaluación
Flujo de Efectivo
Instituto de Formación Docente del Estado de Sonora
Del 01 de Enero de 2016 al 30 de Septiembre de 2016
(PESÓS) ETCA-I-05
TRIMESTRE: TERCERO DE 2016

Concepto	2016	2015
Flujos de Efectivo de las Actividades de Operación	144,261,662.41	131,639,250.21
Origen:		
Impuestos	0.00	0.00
Cuotas y Aportaciones de Seguridad Social	0.00	0.00
Contribuciones de mejoras	0.00	0.00
Derechos	0.00	0.00
Productos de Tipo Corriente		
Aprovechamientos de Tipo Corriente	0.00	0.00
Ingresos por Venta de Bienes y Servicios	28,906,324.69	34,485,277.09
Ingresos no Comprendidos en las Fracciones de la Ley de Ingresos Causados en Ejercicios Fiscales Anteriores Pendientes de Liquidación o Pago	0.00	0.00
Participaciones y Aportaciones	54,061,185.74	44,923,496.68
Transferencias, Asignaciones y Subsidios y Otras Ayudas	59,067,618.88	33,912,629.00
Otros Orígenes de Operación	2,226,533.10	18,317,847.44
Aplicación:	125,177,070.95	87,279,130.83
Servicios Personales	41,795,162.30	41,359,310.45
Materiales y Suministros	5,660,378.01	5,797,282.95
Servicios Generales	14,476,981.97	10,256,395.28
Transferencias Internas y Asignaciones al Sector Público	0.00	0.00
Transferencias al resto del Sector Público	0.00	0.00
Subsidios y Subvenciones		
Ayudas Sociales	4,609,835.11	10,608,624.45
Pensiones y Jubilaciones	0.00	0.00
Transferencias a Fideicomisos, Mandatos y Contratos Análogos	0.00	0.00
Transferencias a la Seguridad Social	0.00	0.00
Donativos	0.00	0.00
Transferencias al Exterior	0.00	0.00
Participaciones	0.00	0.00
Aportaciones	0.00	0.00
Convenios		
Otras Aplicaciones de Operación	58,634,713.56	19,257,517.69
Flujos Netos de Efectivo por Actividades de Operación	19,084,591.46	44,360,119.38
Flujos de Efectivo de las Actividades de Inversión	0.00	0.00
Origen:		
Bienes Inmuebles, Infraestructura y Construcciones en Proceso	0.00	0.00
Bienes Muebles	0.00	0.00
Otros Orígenes de Inversión	0.00	0.00
Aplicación:	4,584,745.88	3,529,217.48
Bienes Inmuebles, Infraestructura y Construcciones en Proceso	4,247,119.42	1,447,973.89
Bienes Muebles	337,626.46	1,315,660.17
Otras Aplicaciones de Inversión	0.00	765,583.42
Flujos Netos de Efectivo por Actividades de Inversión	-4,584,745.88	-3,529,217.48
Flujo de Efectivo de las Actividades de Financiamiento		
Origen:		
Endeudamiento Neto	0.00	0.00
Interno	0.00	0.00
Externo	0.00	0.00
Otros Orígenes de Financiamiento	0.00	0.00
Aplicación:	0.00	0.00
Servicios de la Deuda	0.00	0.00
Interno	0.00	0.00
Externo	0.00	0.00
Otras Aplicaciones de Financiamiento	0.00	0.00
Flujos netos de Efectivo por Actividades de Financiamiento	0.00	0.00
Incremento/Disminución Neta en el Efectivo y Equivalentes al Efectivo	14,499,845.58	40,830,901.91
Efectivo y Equivalentes al Efectivo al Inicio del Ejercicio	49,787,034.98	2,456,973.41
Efectivo y Equivalentes al Efectivo al Final del Ejercicio	64,286,880.56	43,287,875.32

PROFR. ADALBERTO DUEÑAS LOPEZ
DIRECTOR GENERAL


ING. ENRIQUE VILLAESCUSA RODRÍGUEZ
SECRETARIO GRAL. ADMINISTRATIVO

Sistema Estatal de Evaluación
Estado Analítico del Activo
Instituto de Formación Docente del Estado de Sonora
Del 01 de Enero de 2016 al 30 de Septiembre de 2016
(PESOS)

ETCA-I-08

TRIMESTRE: SEGUNDO DE 2016

Concepto	Saldo Inicial 1	Cargos del Periodo 2	Abonos del Periodo 3	Saldo Final 4 (1+2-3)	Variación del Periodo (4-1)
ACTIVO	84,676,143.35	176,723,328.61	159,480,747.54	101,918,724.42	17,242,581.07
Activo Circulante	51,000,978.18	169,257,330.81	154,442,661.98	65,815,647.01	14,814,668.83
Efectivo y Equivalentes	49,787,034.98	137,400,871.02	122,901,025.44	64,286,880.56	14,499,845.58
Derechos a Recibir Efectivo o Equivalentes	1,151,201.83	31,856,459.79	31,541,636.54	1,466,025.08	314,823.25
Derechos a Recibir Bienes o Servicios	62,741.37	0.00	0.00	62,741.37	0.00
Inventarios	0.00	0.00	0.00	0.00	0.00
Almacenes	0.00	0.00	0.00	0.00	0.00
Estimación por Pérdida o Deterioro de Activos Circulantes	0.00	0.00	0.00	0.00	0.00
Otros Activos Circulantes	0.00	0.00	0.00	0.00	0.00
Activo No Circulante	33,675,165.17	7,465,997.80	5,038,085.56	36,103,077.41	2,427,912.24
Inversiones Financieras a Largo Plazo	0.00	0.00	0.00	0.00	0.00
Derechos a Recibir Efectivo o Equivalentes a Largo Plazo	0.00	0.00	0.00	0.00	0.00
Bienes Inmuebles, Infraestructura y Construcciones en Proceso	25,979,150.56	4,247,119.42	0.00	30,226,269.98	4,247,119.42
Bienes Muebles	55,534,116.11	1,764,819.60	1,431,821.54	55,867,114.17	332,998.06
Activos Intangibles	1,259,978.78	4,628.40	0.00	1,264,607.18	4,628.40
Depreciación, Deterioro y Amortización Acumulada de Bienes	-49,170,080.28	1,415,430.38	3,606,264.02	-51,360,913.92	-2,190,833.64
Activos Diferidos	72,000.00	34,000.00	0.00	106,000.00	34,000.00
Estimación por Pérdida o Deterioro de Activos no Circulantes	0.00	0.00	0.00	0.00	0.00
Otros Activos no Circulantes	0.00	0.00	0.00	0.00	0.00


PROFR. ADALBERTO DUÉNAS LOPEZ
DIRECTOR GENERAL


ING. ENRIQUE VILLASCUSA RODRIGUEZ
SECRETARIO GRAL. ADMINISTRATIVO

Sistema Estatal de Evaluación
 Estado Analítico de la Deuda y Otros Pasivos
 Instituto de Formación Docente del Estado de Sonora
 Del 01 de Enero de 2016 al 30 de Septiembre de 2016
 (PESOS)

ETCA-I-07

TRIMESTRE: TERCERO DE 2016

DENOMINACIÓN DE LAS DEUDAS	MONEDA DE CONTRATACIÓN	INSTITUCIÓN O PAÍS ACREEDOR	SALDO INICIAL DEL PERIODO	SALDO FINAL DEL PERIODO
DEUDA PÚBLICA				
Corto Plazo				
Deuda Interna				
Instituciones de Crédito				
Títulos y Valores				
Arrendamientos Financieros				
Deuda Externa				
Organismos Financieros Internacionales				
Deuda Bilateral				
Títulos y Valores				
Arrendamientos Financieros				
<i>Subtotal Corto Plazo</i>				
Largo Plazo				
Deuda Interna				
Instituciones de Crédito				
Títulos y Valores				
Arrendamientos Financieros				
Deuda Externa				
Organismos Financieros Internacionales				
Deuda Bilateral				
Títulos y Valores				
Arrendamientos Financieros				
<i>Subtotal Largo Plazo</i>				
Otros Pasivos	M.N.	México	57,343,607.43	31,763,401.11
Total Deuda y Otros Pasivos	M.N.	México	57,343,607.43	31,763,401.11


 PROF. ADALBERTO DUENAS LÓPEZ
 DIRECTOR GENERAL


 ING. ENRIQUE VILLAESCUSA RODRÍGUEZ
 SECRETARIO GRAL. ADMINISTRATIVO

Sistema Estatal de Evaluación
Informe sobre Pasivos Contingentes
INSTITUTO DE FORMACION DOCENTE DEL ESTADO DE SONORA
Al 30 de Septiembre de 2016
(PESOS)

ETCA-I-08

TRIMESTRE: TERCERO DEL 2016

A Corto Plazo


No presentó movimientos en este periodo.

A Mediano Plazo


No presentó movimientos en este periodo.

A Largo Plazo

No presentó movimientos en este periodo.



PROF. ADALBERTO DUEÑAS LÓPEZ
DIRECTOR GENERAL



ING. ENRIQUE VILLAESCUSA RODRÍGUEZ
SECRETARIO GRAL. ADMINISTRATIVO

NOTAS DE DESGLOSE
 Información Contable

Notas al Estado de Situación Financiera

ACTIVO

Efectivo y Equivalente:

1.- Este rubro al 30 de Septiembre de 2016 y 31 de diciembre de 2015 está integrado de la siguiente forma:

	2016	2015
Efectivo	33,000.00	0.00
Bancos/Tesorería	64,253,880.56	49,787,034.98
Inversiones Temporales (Hasta 3 meses)		

Derechos a recibir efectivo y equivalentes:

2 y 3.- Este rubro al 30 de Septiembre de 2016 y 31 de diciembre 2015, la integración según su fecha de vencimiento es como sigue:

Los montos correspondientes a 2015 están integrados dentro de los 360 días o más.

	360 días ó mas	180 días	90 días o menos
Cuentas por Cobrar a Corto Plazo	295,427.54	0.00	340,216.10
Deudores Diversos por Cobrar a Corto Plazo.	65,795.14	64,397.19	700,189.11
Anticipo a Proveedores por Adquisición de Bienes y Prestación de Servicios a Corto Plazo.	62,741.37	0.00	0.00

La Entidad está realizando las gestiones para la recuperación o cancelación de saldos.

Bienes disponibles para su transformación o Consumo (Inventarios).

4.- No aplica, debido a que el Ente no realiza ningún proceso de transformación.

5.- No aplica, no se utiliza la cuenta de almacén por lo tanto no existe método de valuación.

Inversiones Financieras.

6.- No existen inversiones financieras en el periodo

7.- No existen en saldos de las participaciones y aportaciones de capital.

Bienes Muebles, Inmuebles e Intangibles:

Este rubro está integrado al 30 de Septiembre de 2016 y 31 de diciembre de 2015 como sigue:

	2016	2015
Edificios no Habitacionales	25,829,812.50	25,829,812.50

Construcciones en Proceso en Bienes de Dominio Publico	4,396,457.48	149,338.06
Mobiliario y Equipo de Administración	34,087,894.55	34,844,351.89
Mobiliario y Equipo Educacional y Recreativo	12,181,105.34	12,291,658.08
Equipo de Transporte	4,724,145.81	4,724,145.81
Maquinaria, Otros Equipos y Herramientas	4,433,560.65	3,233,552.52
Colecciones, Obras de Arte y Objetos Valiosos	440,407.82	440,407.82
Software	1,264,607.18	1,259,978.78
Depreciación Acumulada de Bienes Inmuebles	-4,607,840.37	-3,968,552.51
Depreciación Acumulada de Bienes Muebles	-45,607,679.40	-44,371,584.00
Amortización Acumulada de Activos Intangibles	-1,145,394.15	-829,943.77
Otros Activos Diferidos	106,000.00	72,000.00

8.- La depreciación de los bienes muebles e inmuebles, y la amortización de los activos intangibles se calcula por el método de línea recta con base a los parámetros de vida útil y los porcentajes anuales determinados por el CONAC y que se muestran a continuación:

Cuenta	%	años de vida útil
Edificios no habitacionales	3.3	30
Equipo de Cómputo	33.3	3
Mobiliario y Equipo de Oficina	10.0	10
Equipo de transporte	20.0	5

9.- De igual forma para la amortización de los activos intangibles es:

Cuenta	%	años de vida útil
Software	33.3	3

Estimaciones y Deterioros

10.- No se utilizan las estimaciones para cuentas incobrables, de inventarios o deterioros de activos biológicos, ni ninguna otra.

Otros Activos

11.- No aplica ya que no se utiliza la cuenta de otros activos.

PASIVO

Este rubro se integra al 30 de Septiembre de 2016 y 31 de diciembre de 2015 por las siguientes partidas:

	2016	2015
Servicios Personales por Pagar a Corto Plazo	2,501,377.42	2,501,377.42
Proveedores por Pagar a Corto Plazo	2,519,518.57	12,882,178.05
Participaciones y Aportaciones por Pagar a Corto Plazo	0.00	0.00
Retenciones y Contribuciones por Pagar a Corto	25,075,146.39	39,708,120.42

Plazo		
Otras Cuentas por Pagar a Corto Plazo	584,123.30	864,595.31
Otros Documentos por Pagar a Corto Plazo	0.00	0.00
Ingresos Cobrados por Adelantado a Corto Plazo	1,082,278.34	1,387,336.23
Otros Pasivos a corto plazo	957.09	0.00

Los saldos de servicios personales y retenciones y contribuciones por pagar a corto plazo cuyo plazo ya está vencido, y no se han cubierto se debe a que el IFODES opera con un déficit financiero recurrente que ha impedido cumplir a cabalidad con las obligaciones de pagos a terceros a los cuales se está obligado.

Notas al Estado de Actividades

Este rubro al 30 de Septiembre de 2016 y 2015 se integra como sigue:

INGRESO

1.- 28,906,324.69 y 31,101,086.61 corresponden a ingresos propios recaudados en las Unidades Académicas por el cobro de colegiaturas por licenciaturas, maestrías, diplomados, titulaciones, etc. 16,317,570.00 y 12,512,550.00 los cuales corresponden a recursos federales transferidos al Instituto y refieren a recurso del FONE para pago de gasto de operación, de las escuelas transferidas al Estado (escuelas normales y unidades de U.P.N.), 32,500,000.00 y 7,340,549.00 de Subsidio Estatal para el pago de nómina del Instituto, 951,700.00 y 0.00 de un recurso correspondiente a ampliación presupuestal de los ejercicios 2012 y 2013. Asimismo se consideran otros programas Federales en 2016, como PEFEN-Quinto y CONACYT y para el ejercicio 2015, PROFOCIE (PEFEN), CONACYT Y BECA PRACTICA, por un importe de 54,061,185.74 y 16,151,254.18. Así como también un recurso estatal extraordinario por un importe de 9,298,348.88 y 5,852,000.00, para pago de adeudos a la caja de ahorros de la Sección 54 del SNTE y para hacer frente al pago pendiente de nómina de homologados

2.- 10,929.89 y 1,850.27 corresponden a intereses ganados por el manejo financiero en las cuentas del instituto y sus Unidades así como también 23,812.48.00 de otros ingresos.

GASTO

1.-Trasferencias, Asignaciones, subsidios y otras ayudas, el monto de 4,609,835.11 y 4,756,624.45 que se refleja en este rubro corresponde al recurso otorgado a los alumnos del 7mo. y 8vo.semestre de las Escuelas Normales, para que realicen su práctica y servicio social, así como 5,852,000.00 por el pago de nómina a personal homologado de las escuelas Estatales en el ejercicio 2015.

Notas al Estado de Variación en la Hacienda Pública:

Rectificaciones de Ejercicios Anteriores

1.- Las modificaciones al resultado de ejercicios anteriores a través de la cuenta de rectificaciones a resultados de ejercicios anteriores por un monto de 28,578,196.47, corresponde a la cancelación de ingresos que por convenio Federal fueron transferidos al Instituto para ejercerse a través del programa PEFEN-Quinto, el cual debe ejercerse durante el periodo 2015 y 2016. De igual forma un monto de 447,000.00 que corresponde

al recurso de Consejo Nacional de Ciencia y Tecnología (CONACYT), que corresponde a programas de apoyo a madres jefas de familia, dichos movimientos fueron autorizados por la Junta Directiva.

De igual forma en el mes de agosto fue autorizado por la Junta Directiva, la cancelación del saldo de la cuenta de deudores diversos por un monto de \$88,224.31 afectando la cuenta de resultado de ejercicios anteriores.

Notas al Estado de Flujo de Efectivo Efectivo y equivalentes.

1.- El análisis de los saldos inicial y final que figuran en la última parte del Estado de flujo de Efectivo en la cuenta de efectivo y equivalentes es como sigue:

	2016	2015
Efectivo	33,000.00	0.00
Bancos/Tesorería	64,253,880.56	49,787,034.98
Efectivo en Bancos-Dependencias	0.00	0.00
Inversiones Temporales (Hasta 3 meses)	0.00	0.00
Fondos con afectación específica	0.00	0.00
Depósitos de fondos de terceros y otros	0.00	0.00
Total de Efectivo y Equivalentes	64,286,880.56	49,787,034.98

2.- Se adquirieron por el periodo de enero a septiembre de 2016 Bienes Muebles por un importe de 1,758,239.60, de igual forma se adquirió en el mes de marzo un importe de 4,628.40 el cual corresponde a la adquisición de software.

3.- Conciliación de los Flujos de Efectivo Netos de las Actividades de Operación y la cuenta de Ahorro/Desahorro antes de Rubros Extraordinarios.

	2016	2015
Ahorro/Desahorro antes de rubros Extraordinarios	75,527,514.29	45,301,777.70
Movimientos de partidas (o rubros) que no afectan al efectivo.		
Depreciación	-3,622,655.18	-2,497,814.86
Amortización	0.00	0.00
Incremento en las Provisiones	0.00	0.00
Incremento en inversiones producido por revaluación.	0.00	0.00
Ganancia/pérdida en venta de propiedad, planta y equipo	0.00	0.00
Incremento en cuentas por cobrar	0.00	0.00
Partidas extraordinarias	0.00	0.00

Contables

No se llevan registros en cuentas de orden contables.

Presupuestales

Cuentas de Ingreso

Cuentas de Egresos

NOTAS DE GESTIÓN ADMINISTRATIVA

1.-INTRODUCCION.-

2.-PANORAMA ECONÓMICO Y FINANCIERO.

El Patrimonio del Instituto estará constituido por las aportaciones, bienes muebles e inmuebles y demás ingresos que los Gobiernos Federal, Estatal y Municipales le otorguen o destinen; las aportaciones, donaciones que reciba de las personas de los sectores social y privado, y las adquisiciones de activo fijo.

3.-AUTORIZACION E HISTORIA

El Instituto de Formación Docente del Estado de Sonora (IFODES), fue creado como un Organismo descentralizado de la Administración Pública Estatal, con personalidad Jurídica y patrimonio propios, sectorizada a la Secretaría de Educación y Cultura, conforme al decreto de creación publicado en el Boletín Oficial el 25 de Junio de 2009 por el Gobierno del Estado de Sonora.

El IFODES tiene su origen en el Centro Pedagógico del Estado de Sonora (CEPES), creado como un órgano desconcentrado de la Secretaría de Educación y Cultura según decreto publicado el 4 de junio de 1992.

4.-ORGANIZACIÓN Y OBJETO SOCIAL.-

a) Objeto social.

El Instituto de Formación Docente del Estado de Sonora tiene como Objeto, ejercer la rectoría de la formación inicial y continua de docentes de educación básica en la Entidad; coordinar, supervisar y evaluar la operación de las Unidades Académicas adscritas al Instituto; promover la mejora de los resultados educativos a través de la consolidación del sistema de formación inicial y continua de docentes, e impulsar una sólida formación en valores, sustentada en principios universales de los derechos humanos y la democracia como estilo de vida.

b) Principal actividad

Impartir las carreras de docencia profesional de los distintos tipos, niveles y modalidades de educación en los grados y especialidades que autorice el Ejecutivo Estatal, de conformidad con los requerimientos del Estado y la normatividad de la Secretaría de Educación Pública. Coordinar y vincular las acciones formativas de docentes en servicio en educación básica; Coordinar y operar el Sistema Estatal de Formación, Actualización, Capacitación y Superación de Docentes; Diseñar, desarrollar y evaluar programas de estudio para la superación profesional; Organizar, implementar y evaluar los programas

de formación continua de docentes de educación básica, así como los del personal de las Unidades Académicas adscritas al Instituto; Diagnosticar e implementar la formación continua del personal docente de las instituciones de educación básica en el Estado; Incorporar las nuevas tecnologías de la información y la comunicación al proceso de formación docente, bajo las perspectivas de apoyo didáctico, consulta, Apoyo y fomento a la investigación. Desarrollo de programas educativos. Trabajo Interdisciplinario, en grupos y por proyectos; Coadyuvar con la Secretaría de Educación y Cultura, a normar que los programas de formación valor al que se implementen con los maestros en formación y en el ejercicio de su práctica docente, se apeguen a los criterios y lineamientos del artículo 3° de la Constitución Política de los Estados Unidos Mexicanos; Promover la creación de procesos para la certificación de competencias profesionales de los docentes, desde su formación inicial y de manera permanente durante el ejercicio de su profesión; Registrar planes y programas de estudio, previamente autorizados por la Dirección General de Educación Superior para Profesionales de la Educación de la Secretaría de Educación Pública, que se puedan ofertar indistintamente en cualquiera de las Unidades Académicas; Ofrecer programas académicos que permitan regular el perfil profesional del personal que aspira a cubrir plazas en educación básica; Emitir opinión técnica sobre planes y programas de estudio de formación inicial, continua y posgrados, para su autorización y registro, así como dictamen técnico para el trámite de resolución de equivalencia de estudios; y Realizar toda clase de actos jurídicos necesarios para el logro de su objeto y el cumplimiento de sus funciones.

c) Ejercicio fiscal.
2016

d) Régimen jurídico.
Organismo Público Descentralizado de la Administración Pública Estatal, con personalidad jurídica y patrimonio propios, sectorizado a la Secretaría de Educación y Cultura.

e) Consideraciones fiscales del ente.
Por su creación y los fines que persigue, El Instituto no es contribuyente del Impuesto Sobre la Renta; sin embargo es responsable solidario por las retenciones y entero de los Impuestos por pagos a terceros sujetos a retención, tales como honorarios, arrendamientos y remuneraciones al personal, así como de exigir documentación que reúna los requisitos fiscales cuando esté obligado a esto.

f) Estructura organizacional básica.
Junta Directiva
Director General
Secretario General Académico
Secretario General Administrativo
Secretario Técnico Jurídico
Titular de la Unidad de Planeación
Titular de la Unidad de Sistemas de Información
Titular de la Unidad de Vinculación y Extensión
Coordinación General de Formación Inicial
Coordinación General de Investigación, Desarrollo y Posgrado

Coordinación General de Formación Continua
Coordinación General de Finanzas
Coordinación General de Recursos Materiales y Servicios
Coordinación General de Recursos Humanos
Coordinador de Área de Asunto Jurídicos
Coordinador de Área de Planeación y Programación
Coordinador de Área de Informática
Coordinador de Área de Desarrollo Académico
Coordinador de Área de Seguimiento y Evaluación
Coordinador de Área de Investigación Educativa
Coordinador de Área de Diseño e Innovación Educativa
Coordinador de Área de Gestión y Posgrado
Coordinador de Área de Evaluación, Actualización y Acreditación
Coordinador de Área Académica
Coordinador de Área de Centros de Maestros.
Coordinador de Área de Servicios Escolares
Coordinador de Área de Apoyo y Gestión Académica
Coordinador de Área de Contabilidad
Coordinador de Área de Nominas
Coordinador de Área de Inventarios
Coordinador de Área de Recursos Materiales y Servicios
Coordinador de Área de Obras
Coordinador de Área de Servicios Generales
Coordinador de Área de Recursos Humanos
Coordinador de oficina de Sistematización de Proyectos Administrativos
Coordinador de oficina de Programación y Presupuesto
Coordinador de oficina de Evaluación y Estadística
Coordinador de oficina de Vinculación y Eventos
Coordinador de oficina de Fortalecimiento Institucional
Coordinador de oficina de Evaluación Educativa
Coordinador de oficina de Seguimiento Académico en Posgrado
Coordinador de oficina de Profesionalización
Coordinador de oficina de Capacitación y Actualización
Coordinador de oficina de Recursos Materiales

g) Fideicomisos, mandatos y análogos de los cuales es fideicomitente o fideicomisario.
No Aplica.

5.-BASES DE PREPARACION DE LOS ESTADOS FINANCIEROS

El 31 de Diciembre de 2008 se publicó en el Diario Oficial de la Federación la Ley General de Contabilidad Gubernamental (LGCG), que entró en vigor el 1 de enero de 2009, y es de observancia obligatoria para los poderes Ejecutivo, Legislativo y Judicial de la Federación, los Estados y el Distrito Federal; los ayuntamientos de los Municipios; los Órganos Político-Administrativos de las demarcaciones Territoriales del Distrito federal; las Entidades de la Administración Pública Paraestatal, ya sean federales, estatales o municipales y los Órganos Autónomos federales y estatales.
La Ley tiene como objeto establecer los criterios generales que regirán la contabilidad

gubernamental y la emisión de la información financiera de los entes públicos, con la finalidad de lograr la armonización contable a nivel nacional, para lo cual fue creado el Consejo de Armonización Contable (CONAC) como órgano de coordinación para la armonización de la contabilidad gubernamental, el cual tiene por objeto la emisión de las normas contables y las disposiciones presupuestarias que se aplicarán para la generación de información financiera y presupuestal que emitirán los entes públicos.

Conforme a lo anterior los Estados Financieros del Instituto y sus Notas fueron elaborados de acuerdo a la normatividad emitida por el Consejo Nacional de Armonización Contable (CONAC) y las disposiciones legales establecidas en la Ley General de Contabilidad Gubernamental, con el fin de lograr la adecuada armonización de la Contabilidad Gubernamental.

La Información contable que presenta el Instituto es en base a los documentos técnicos normativos que fueron emitidos por el Consejo de Armonización Contable (CONAC): Postulados Básicos de Contabilidad Gubernamental, al Marco conceptual, al Plan de Cuentas, al Manual de Contabilidad Gubernamental y a las Normas y metodologías para la emisión de la información Financiera y Estructura de los Estados Financieros Básicos del ente Público y características de sus notas, Publicado en www.conac.gob.mx

La normatividad supletoria que se utiliza, es aplicar las reglas de operación emitidas específicamente para cada uno de los recursos federales recibidos.

Características del Sistema de Contabilidad

El sistema contable que utiliza el Instituto es un desarrollo propio que tiene como finalidad informar sobre las operaciones financieras, contables y presupuestarias del Instituto y de sus Unidades Académicas. Está diseñado acorde a los lineamientos establecidos en la CONAC, integra en forma automática las cuentas contables con las cuentas presupuestarias y genera los Estados Financieros conforme a las Normas y metodologías para la emisión de la información Financiera y Estructura de los Estados Financieros Básicos del ente Público y características de sus notas.

6.-POLITICAS DE CONTABILIDAD SIGNIFICATIVAS.-

Las políticas de registro están basadas en la reglamentación de la ley General de Contabilidad Gubernamental y las normas emitidas por el Consejo de Armonización Contable. (CONAC).

- a).- No se han realizado actualizaciones en valores de activos, pasivos y Hacienda Pública y/o patrimonio.
- b).- No se realizan operaciones en el extranjero.
- c).- No se lleva método de valuación ya que no existen inversiones en acciones.
- d).- No aplica, el método de valuación de inventarios y costo de lo vendido debido a que no es un Ente que realice algún proceso de transformación.
- e).- No aplica.
- f).- No hay Provisiones.
- g).- No hay Reservas.
- h).- No hubo cambio en políticas contables y las correcciones de errores que se realizan son por cambios de partidas y se hacen el momento que se detectan.

- i).- No se realizaron reclasificaciones.
- j).- No se realizaron depuraciones y cancelación de saldos.

7.- POSICION EN MONEDA EXTRANJERA Y PROTECCION POR RIESGO CAMBIARIO.-

- a).- No existen activos en moneda extranjera.
- b).- No existen pasivos en moneda extranjera.
- c).- No existe posición en moneda extranjera.
- d).- No aplica (tipo de cambio).
- e).- No aplica (equivalente en moneda nacional).

8.- REPORTE ANALITICO DEL ACTIVO.

- a).- El método de depreciación que se está utilizando es en línea recta conforme a los parámetros de vida útil y % de depreciación emitidos por el CONAC: las tasas aplicadas son el 10% para bienes muebles con una vida útil de 10 años y el 33.3% para el equipo de cómputo con una vida útil de 3 años.
- b).- No se han realizado cambios en el porcentaje de depreciación de los activos.
- c).- No se capitalizaron gastos en el ejercicio.
- d).- No aplica, debido a que no hubo inversiones financieras.
- e).- No aplica.
- f).- No existen bienes en garantía, litigios, etc.
- g).- No existe desmantelamiento de Activos.
- h).- No existe administración de activos.

9.- FIDEICOMISOS, MANDATOS Y ANALOGOS.

- a).- No existen fideicomisos, mandatos y análogos
- b).- No aplica, debido a que no existen fideicomisos.

10.- REPORTE DE RECAUDACIÓN.- Los ingresos propios corresponden al cobro de inscripciones por diplomados, maestrías, expedición de documentos, mismos que se reconocen como ingreso hasta el momento de ser cobrados, se está trabajando para elaborar los registros en base a devengado.

11.- INFORMACION SOBRE LA DEUDA Y REPORTE ANALITICO DE LA DEUDA.-

- a).- No aplica, el Instituto no cuenta con deuda pública.
- b).- No existen comisiones, intereses, perfil de vencimiento ya que el Instituto no cuenta con deuda pública.

12.- CALIFICACIONES OTORGADAS.

- a).- El Instituto no ha sido sujeto a ninguna calificación crediticia.

13.- PROCESO DE MEJORA.

- a).- Se realizan auditorías internas y externas al Instituto.
- b).- Se tiene Buzón de quejas y sugerencias dentro del Instituto.
- c).- Se cuenta con el sistema de gestión de calidad ISO-9001

14.- INFORMACION POR SEGMENTOS.

- a).- No se maneja información por segmentos.

15.- EVENTOS POSTERIORES AL CIERRE.

- a).- No se realizaron registros posteriores al cierre.

16.- PARTES RELACIONADAS.

- a).- No aplica.

17.- RESPONSABILIDAD SOBRE LA PRESENTACIÓN RAZONABLE DE LOS ESTADOS FINANCIEROS.

Los funcionarios que rubrican los presentes Estados financieros declaran. Bajo protesta de decir verdad declaramos que los Estados Financieros y sus Notas, son razonablemente correctos y son responsabilidad del emisor.



PROFR. ADALBERTO DUEÑAS LÓPEZ
DIRECTOR GENERAL




ING. ENRIQUE VILLAESCUSA RODRÍGUEZ
SECRETARIO GENERAL
ADMINISTRATIVO


Sistema Estatal de Evaluación
Estado Analítico de Ingresos
Instituto de Formación Docente del Estado de Sonora
del 01 de Enero al 30 de Septiembre de 2016

TRIMESTRE: TERCERO DE 2016

Rubros de los Ingresos	Ingresos Estimado Original Anual (1)	Ampliaciones y Reducciones (+/-) (2)	Ingresos Modificado Anual (3=1+2)	Ingresos Devengado Acumulado (4)	Ingresos Recaudado Acumulado (5)	Diferencia (6=5-1)
Saldo Inicial Caja y Bancos	49,787,034.98					
1 Impuestos						
2 Cuotas y Aportaciones de Seguridad Social						
3 Contribuciones de Mejoras						
4 Derechos						
5 Productos						
Corriente						
Capital						
6 Aprovechamientos						
Corriente						
Capital						
7 Ingresos por Ventas de Bienes y Servicios	40,000,000.00	0.00	40,000,000.00	28,906,324.69	28,906,324.69	-11,093,675.31
8 Participaciones y Aportaciones	29,025,196.47	25,035,989.27	54,061,185.74	54,061,185.74	54,061,185.74	25,035,989.27
9 Transferencias, Asignaciones, Subsidios y Otras Ayudas FEDERALES						
Transferencias, Asignaciones, Subsidios y Otras Ayudas ESTATALES	33,927,603.99	20,000,000.00	53,927,603.99	48,817,570.00	48,817,570.00	14,889,966.01
10 Ingresos Derivados de Financiamientos						
Total	102,952,800.46	45,035,989.27	147,988,789.73	131,785,080.43	131,785,080.43	28,832,279.97
					Ingresos Excedentes 1	28,832,279.97

Rubros de los Ingresos	Ingresos Original Anual (1)	Ampliaciones y Reducciones (+ o -) (2)	Ingresos Modificado Anual (3=1+2)	Ingresos Devengado Acumulado (4)	Ingresos Recaudado Acumulado (5)	Diferencia (8=5-1)
Ingresos del Gobierno						
Impuesto						
Contribuciones de Mejoras						
Derechos						
Productos						
Corriente						
Capital	29,025,196.47	25,035,989.27	54,061,185.74	54,061,185.74	54,061,185.74	25,035,989.27
Aprovechamientos						
Corriente						
Capital						
Participaciones y Aportaciones	33,927,603.99	20,000,000.00	53,927,603.99	48,817,570.00	48,817,570.00	14,889,966.01
Transferencias, Asignaciones, Subsidios y Otras Ayudas						
Ingresos de Organismos y Empresas						
Cuotas y aportaciones de Seguridad Social						
Ingresos por ventas de Bienes y Servicios	40,000,000.00	0.00	40,000,000.00	28,906,324.69	28,906,324.69	-11,093,675.31
Transferencias, Asignaciones, Subsidios y Otras Ayudas, FEDERALES						
Transferencias, Asignaciones, Subsidios y Otras Ayudas, ESTATALES						
Ingresos derivados de Financiamiento						
Ingresos Derivados de Financiamientos						
Total	102,952,800.46	45,035,989.27	147,988,789.73	131,785,080.43	131,785,080.43	28,832,279.97
					Ingresos Excedentes 1	28,832,279.97


 PROF. ADALBERTO DUEÑAS LÓPEZ
 DIRECTOR GENERAL



 ENRIQUE VITELESCUZA RODRÍGUEZ
 SECRETARIO GENERAL ADMINISTRATIVO

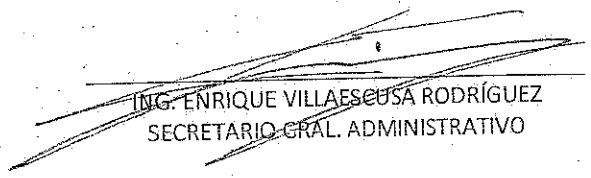
Sistema Estatal de Evaluación
 Conciliación entre los Ingresos Presupuestarios y Contables
 Instituto de Formación Docente del Estado de Sonora
 al 30 de Septiembre de 2016
 (PESOS)

ETCA-II-10-A

TRIMESTRE: TERCERO DE 2016

1. Ingresos Presupuestarios		131,785,080.43
(MAS)		
2. Ingresos contables no presupuestarios		10,284,791.25
Incremento por variación de inventarios		
Disminución del exceso de estimaciones por pérdida o deterioro u obsolescencia		
Disminución del exceso de provisiones		
Otros ingresos y beneficios varios		
Otros Ingresos contables no presupuestarios	10,284,791.25	
(MENOS)		
3. Ingresos presupuestarios no contables		0.00
Productos de capital		
Aprovechamientos de capital		
Ingresos derivados de financiamientos		
Otros Ingresos presupuestarios no contables		
4. Ingresos Contables (4= 1 + 2 - 3)		142,069,871.68



 PROF. ADALBERTO DUENAS LOPEZ
 DIRECTOR GENERAL


 ING. ENRIQUE VILLAESCUSA RODRIGUEZ
 SECRETARIO GRAL. ADMINISTRATIVO

Sistema Estatal de Evaluación
Estado Analítico del Ejercicio Presupuesto de Egresos
Clasificación por Objeto del Gasto (Capítulo y Concepto)
Instituto de Formación Docente del Estado de Sonora
del 1 de Enero al 30 de Septiembre de 2016

TRIMESTRE: TERCERO. DE 2016

Ejercicio del Presupuesto por Capítulo del Gasto.	Egresos Aprobado: Anual (1)	Ampliaciones/ (Reducciones) (2)	Egresos Modificado Anual (3=1+2)	Egresos Devengado Acumulado (4)	Egresos Pagado Acumulado (5)	Subejercicio (6 = 3 - 4)
SERVICIOS PERSONALES	31,381,775.40	20,000,000.00	51,381,775.40	41,795,162.30	41,353,254.43	9,586,613.10
REMUNERACIONES AL PERSONAL DE CARACTER PERMANENTE	3,313,415.59	9,343,732.93	12,657,148.52	8,920,046.08	8,920,046.08	3,737,102.44
REMUNERACIONES AL PERSONAL DE CARACTER TRANSITORIO	20,715,943.16	0.00	20,715,943.16	18,370,520.94	18,370,520.94	2,345,422.22
REMUNERACIONES ADICIONALES Y ESPECIALES	4,657,199.60	6,219,660.82	10,876,860.42	8,105,013.00	8,105,013.00	2,771,847.42
SEGURIDAD SOCIAL	1,415,067.08	2,426,222.29	3,841,289.37	3,427,771.86	3,056,271.47	415,517.51
OTRAS PRESTACIONES SOCIALES Y ECONOMICAS	1,270,149.97	1,328,034.06	2,598,184.03	2,292,830.52	2,222,423.04	305,353.51
PAGOS DE ESTIMULOS A SERVIDORES PUBLICOS	10,000.00	682,349.90	692,349.90	678,979.90	678,979.90	13,370.00
MATERIALES Y SUMINISTROS	11,153,641.80	1,748,042.60	12,901,684.40	5,660,378.01	5,660,085.30	7,241,306.39
MATERIALES, UTILES Y EQUIPOS MENORES DE OFICINA	3,428,944.91	1,014,590.00	4,443,534.91	1,056,183.93	1,051,907.84	3,387,350.98
ALIMENTOS Y UTENSILIOS	4,662,788.80	217,277.44	4,880,066.24	3,154,570.71	3,152,365.16	1,725,495.53
MATERIALES Y ARTICULOS DE CONSTRUCCION Y DE REPARACION	790,529.47	11,472.60	802,002.07	84,928.77	84,543.35	717,073.30
PRODUCTOS QUIMICOS, FARMACEUTICOS Y DE LABORATORIO	108,400.00	189.00	108,589.00	24,835.16	24,095.16	83,753.84
COMBUSTIBLES, LUBRICANTES Y ADITIVOS	882,860.00	0.00	882,860.00	474,463.34	474,462.44	408,396.66
VESTUARIO, BLANCOS, PRENDAS DE PROTECCION Y ARTICULOS DEPORTIVOS	551,586.20	222,510.96	774,097.16	479,660.12	479,660.12	294,437.04
HERRAMIENTAS, REPACCIONES Y ACCESORIOS MENORES	728,532.42	282,002.60	1,010,535.02	385,735.95	383,051.43	624,799.04
SERVICIOS GENERALES	28,187,260.77	9,046,848.75	37,234,109.52	14,476,981.97	14,276,144.36	22,757,127.55
SERVICIOS BASICOS	1,563,230.00	200,000.00	1,763,230.00	1,135,824.20	1,135,824.20	627,295.80
SERVICIO DE ARRENDAMIENTO	1,289,492.00	-37,420.00	1,252,072.00	660,431.11	629,931.10	591,640.89
SERVICIOS PROFESIONALES, CIENTIFICOS, TECNICOS Y OTROS SERVICIOS	2,256,270.00	3,055,908.35	5,312,179.35	1,265,347.59	1,072,145.54	4,046,831.76
SERVICIOS FINANCIEROS, BANCARIOS Y COMERCIALES	581,760.00	0.00	581,760.00	306,850.89	306,850.89	274,909.11
SERVICIOS DE INSTALACION, REPARACION, MANTENIMIENTO Y CONSERVACION	14,898,229.34	2,826,619.50	17,724,848.84	7,548,826.25	7,563,563.75	10,176,022.59
SERVICIOS DE COMUNICACION SOCIAL Y PUBLICIDAD	5,000.00	15,080.00	20,080.00	15,080.00	15,080.00	5,000.00
SERVICIOS DE TRASLADO Y VIATICOS	2,763,980.00	628,655.84	3,392,635.84	1,116,098.00	1,115,787.94	2,276,547.84
SERVICIOS OFICIALES	3,910,565.83	2,358,004.06	6,268,569.89	1,881,456.70	1,875,093.71	4,387,113.19
OTROS SERVICIOS GENERALES	918,733.60	0.00	918,733.60	545,967.23	545,967.23	371,766.37
TRANSFERENCIAS, ASIGNACIONES, SUBSIDIOS Y OTRAS AYUDAS	1,632,963.00	6,288,468.68	7,921,431.68	4,609,835.11	4,609,835.11	3,311,596.57
AYUDAS SOCIALES	1,632,963.00	6,288,468.68	7,921,431.68	4,609,835.11	4,609,835.11	3,311,596.57
BIENES MUEBLES, INMUEBLES E INTANGIBLES	6,586,043.37	4,561,320.24	11,147,363.61	1,769,447.99	1,769,447.99	9,377,915.62
MOBILIARIO Y EQUIPO DE ADMINISTRACION	5,061,260.30	1,917,178.21	6,978,438.51	512,872.73	512,872.73	6,466,105.78
MOBILIARIO Y EQUIPO EDUCACIONAL Y RECREATIVO	347,654.67	1,228,439.60	1,576,094.27	42,622.07	42,622.07	1,533,472.20
MAQUINARIA, OTROS EQUIPOS Y HERRAMIENTAS	1,172,500.00	1,415,162.43	2,587,662.43	1,209,324.79	1,209,324.79	1,378,337.64
ACTIVOS INTANGIBLES	4,628.40	0.00	4,628.40	4,628.40	4,628.40	0.00
INVERSION PUBLICA	24,011,116.13	3,391,309.00	27,402,425.13	4,247,119.42	4,247,119.42	23,155,305.71
OBRA PUBLICA EN BIENES DE DOMINIO PUBLICO	24,011,116.13	3,391,309.00	27,402,425.13	4,247,119.42	4,247,119.42	23,155,305.71
TOTAL	102,952,800.46	45,035,989.27	147,988,789.73	72,558,924.80	71,890,886.61	75,429,864.93



PROF. ADALBERTO CUERNIS LOPEZ
 DIRECTOR GENERAL


Sistema Estatal de Evaluación
 Estado Analítico del Ejercicio Presupuesto de Egresos
 Clasificación Económica (por Tipo de Gasto)
 Instituto de Formación Docente del Estado de Sonora
 Del 01 de Enero al 30 de Septiembre de 2016
 (PESOS)

ETCA-II-11-A

TRIMESTRE: TERCERO DE 2016

Concepto	Egresos Aprobado Anual (1)	Ampliaciones/ (Reducciones) (2)	Egresos Modificado Anual (3=1+2)	Egresos Devengado Acumulado (4)	Egresos Pagado Acumulado (5)	Subejercicio (6 = 3 - 4)
Gasto Corriente	72,355,640.96	37,083,360.03	109,439,000.99	66,542,357.39	65,874,319.20	42,896,643.60
Gasto de Capital	30,597,159.50	7,952,629.24	38,549,788.74	6,016,567.41	6,016,567.41	32,533,221.33
Amortización de la Deuda y Disminución de Pasivos	0.00	0.00	0.00	0.00	0.00	0.00
Pensiones y Jubilaciones	0.00	0.00	0.00	0.00	0.00	0.00
Participaciones	0.00	0.00	0.00	0.00	0.00	0.00
Total del Gasto	102,952,800.46	45,035,989.27	147,988,789.73	72,568,924.80	71,890,886.61	75,429,864.93



 PROF. ADALBERTO DUENAS LOPEZ
 DIRECTOR GENERAL



 ENRIQUE VILLACUSA RODRIGUEZ
 SECRETARIO GRAL. ADMINISTRATIVO

Sistema Estatal de Evaluación
 Estado Analítico del Ejercicio Presupuesto de Egresos
 Clasificación Administrativa (Por Unidad Administrativa)
 Instituto de Formación Docente del Estado de Sonora
 del 1 de Enero al 30 de Septiembre de 2016
 (PESOS)

TRIMESTRE: TERCERO DE 2016

Clasificación Administrativa (Por Unidad Administrativa)	Egresos Aprobado Anual (1)	Ampliaciones/ (Reducciones) (2)	Egresos Modificado Anual (3=1+2)	Egresos Devengado Acumulado (4)	Egresos Pagado Acumulado (5)	Subejercicio (6 = 3 - 4)
Dirección General	609,460.48	0.00	609,460.48	72,383.13	72,383.13	537,077.35
Secretaría General Académica	66,019,161.87	24,786,092.92	90,805,254.79	40,059,674.71	38,811,588.89	50,745,580.08
Secretaría General Administrativa	36,324,178.11	20,249,896.35	56,574,074.46	32,426,866.96	33,006,914.59	24,147,207.50
Total del Gasto	102,952,800.46	45,035,989.27	147,988,789.73	72,558,924.80	71,890,886.61	75,429,864.93


 PROF. ADALBERTO DUEÑAS LOPEZ
 DIRECTOR GENERAL



 ING. ENRIQUE VILLACUSA RODRÍGUEZ
 SECRETARIO GRAL. ADMINISTRATIVO

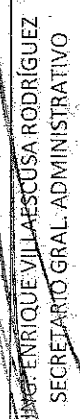
Sistema Estatal de Evaluación
Estado Analítico del Ejercicio Presupuesto de Egresos
Clasificación Administrativa (Por Poderes)
Instituto de Formación Docente del Estado de Sonora
del 1 de Enero al 30 de Septiembre de 2016
(PESOS)

ETCA-II-11-B2

TRIMESTRE: TERCERO DE 2016

Clasificación Administrativa (Por Poderes)	Egresos Aprobado Anual (1)	Ampliaciones/Reducciones (2)	Egresos Modificado Anual (3=1+2)	Egresos Devengado Acumulado (4)	Egresos Pagado Acumulado (5)	Subejercicio (8=3-4)
Poder Ejecutivo	102,962,800.46	45,035,989.27	147,998,789.73	72,558,924.80	71,890,886.61	75,429,864.93
Poder Legislativo						
Poder Judicial						
Órganos Autónomos						
Total del Gasto	0.00	0.00	0.00	0.00	0.00	0.00



PROF. ADALBERTO DUEÑAS LÓPEZ
DIRECTOR GENERAL



ING. ENRIQUE VILLACUSA RODRÍGUEZ
SECRETARIO GRAL. ADMINISTRATIVO

Sistema Estatal de Evaluación
 Estado Analítico del Ejercicio Presupuesto de Egresos
 Clasificación Administrativa (Por Tipo de Organismos o Entidad Paraestatal)
 Instituto de Formación Docente del Estado de Sonora
 del 1 de Enero al 30 de Septiembre de 2016
 (PESOS)

TRIMESTRE: TERCERO DE 2016

Concepto	Egresos Aprobado Anual (1)	Ampliaciones/ (Reducciones) (2)	Egresos Modificado Anual (3=1+2)	Egresos Devengado Acumulado (4)	Egresos Pagado Acumulado (5)	Subejercicio (8 = 3 - 4)
Entidades Paraestatales y Fideicomisos No Empresariales y No Financieros	102,952,800.46	45,035,989.27	147,988,789.73	72,558,924.80	71,890,886.61	75,429,864.93
Instituciones Públicas de la Seguridad Social						
Entidades Paraestatales Empresariales No Financieras con Participación Estatal Mayoritaria						
Fideicomisos Empresariales No Financieros con Participación Estatal Mayoritaria						
Entidades Paraestatales Empresariales Financieras Monetarias con Participación Estatal Mayoritaria						
Entidades Paraestatales Empresariales Financieras No Monetarias con Participación Estatal Mayoritaria						
Fideicomisos Financieros Públicos con Participación Estatal Mayoritaria						
Total del Gasto	102,952,800.46	45,035,989.27	147,988,789.73	72,558,924.80	71,890,886.61	75,429,864.93


 PROF. ADALBERTO DUEÑAS LOPEZ
 DIRECTOR GENERAL



 ING. ENRIQUE VILLASECA RODRÍGUEZ
 SECRETARIO GRAL. ADMINISTRATIVO


Sistema Estatal de Evaluación
Estado Analítico del Ejercicio Presupuesto de Egresos
Clasificación Funcional (Finalidad y Función)
Instituto de Formación Docente del Estado de Sonora
del 1 de Enero al 30 de Septiembre de 2016
(PESOS)

ETCA-II-11-C

TRIMESTRE: TERCERO DE 2016

Concepto	Egresos Aprobado Anual (1)	Ampliaciones/ (Reducciones) (2)	Egresos Modificado Anual (3=1+2)	Egresos Devengado Acumulado (4)	Egresos Pagado Acumulado (5)	Subejercicio (8 = 3 - 4)
Gobierno						
Legislación						
Justicia						
Coordinación de la Política de Gobierno						
Relaciones Exteriores						
Asuntos Financieros y Hacendarios						
Seguridad Nacional						
Asuntos de Orden Público y Seguridad Interior						
Otros Servicios Generales						
Desarrollo Social	102,952,800.46	45,035,989.27	147,988,789.73	72,558,924.80	71,890,886.61	75,429,864.93
Protección Ambiental						
Viviendas y Servicios a la Comunidad						
Salud						
Recreación, Cultura y Otras Manifestaciones Sociales.						
Educación						
Protección Social						
Otros Asuntos Sociales						
Desarrollo Económico	102,952,800.46	45,035,989.27	147,988,789.73	72,558,924.80	71,890,886.61	75,429,864.93
Asuntos Económicos, Comerciales y Laborales en General						
Agropecuaria, Silvicultura, Pesca y Caza						
Combustibles y Energía						
Minería, Manufacturas y Construcción						
Transporte						
Comunicaciones						
Turismo						
Ciencia, Tecnología e Innovación						
Otras Industrias y Otros Asuntos Económicos						
Otras No Clasificadas en funciones anteriores						
Transacciones de la Deuda Pública / Costo Financiero de la Deuda						
Transferencias, Participaciones y Aportaciones entre Diferentes Niveles y Órdenes de gobierno						
Saneamiento del Sistema Financiero						
Adeudos de ejercicios Fiscales Anteriores						
Total del Gasto	102,952,800.46	45,035,989.27	147,988,789.73	72,558,924.80	71,890,886.61	75,429,864.93


PROF. ADALBERTO DUEÑAS LOPEZ
 DIRECTOR GENERAL



ING. ENRIQUE VILLARESCOSA RODRIGUEZ
 SECRETARIO GBAE ADMINISTRATIVO


Sistema Estatal de Evaluación
 Conciliación entre los Egresos Presupuestarios y los Gastos Contables
 Instituto de Formación Docente del Estado de Sonora
 al 30 de Septiembre de 2016
 (PESOS)

ETCA-II-11-D

TRIMESTRE: TERCERO DE 2016

1. Total de Egresos Presupuestarios		72,558,924.80
(MENOS)		
2. Egresos Presupuestarios no contables		6,016,567.41
Mobiliario y equipo de administración	512,872.73	
Mobiliario y equipo educacional y recreativo	42,622.07	
Equipo e instrumental médico y de laboratorio		
Vehículos y equipo de transporte		
Equipo de defensa y seguridad		
Maquinaria, otros equipos y herramientas	1,209,324.79	
Archivos biológicos		
Bienes inmuebles		
Activos intangibles	4,628.40	
Obra pública en bienes propios	4,247,119.42	
Acciones y participaciones de capital		
Compra de títulos y valores		
Inversiones en fideicomisos, mandatos y otros análogos		
Provisiones para contingencias y otras erogaciones especiales		
Armonización de la deuda pública		
Adeudos de ejercicios fiscales anteriores (ADEFAS)		
Otros Egresos Presupuestales No Contables		
(MAS)		
3. Gastos contables no presupuestarios		3,622,655.18
Estimaciones, depreciaciones, deterioros, obsolescencia y amortizaciones	3,622,655.18	
Provisiones	0.00	
Disminución de inventarios	0.00	
Aumento por insuficiencia de estimaciones por pérdida o deterioro u obsolescencia	0.00	
Aumento por insuficiencia de provisiones	0.00	
Otros gastos	0.00	
Otros Gastos Contables No Presupuestales		0.00
4. Total de Gasto Contable (4= 1 - 2 + 3)		70,165,012.57


 PROF. ADALBERTO DUENAS LOPEZ
 DIRECTOR GENERAL


 ING. ENRIQUE VILLAESCUSA RODRIGUEZ
 SECRETARIO GRAL. ADMINISTRATIVO

Sistema Estatal de Evaluación,
Estado Analítico del Ejercicio Presupuestado de Egresos
Por Partida del Gasto
Instituto de Formación Docente del Estado de Sonora
del 1 de Enero al 30 de Septiembre de 2016
(PESOS)

Ejercicio del Presupuesto por Partida / Descripción	Egresos Aprobado Anual (1)	Ampliaciones (Reducciones) (2)	Egresos Modificado Anual (3=1+2)	Egresos Devengado Acumulado (4)	Egresos Pagado Acumulado (5)	Subejercicio (6 = 3 - 4)	% Avance Anual (7 = 4/3)
10000 SERVICIOS PERSONALES	31,381,775.40	20,000,000.00	51,381,775.40	41,795,162.30	41,353,254.43	9,586,613.10	81.34%
11000 REMUNERACIONES AL PERSONAL DE CARACTER PERMANENTE	3,313,415.59	9,343,732.93	12,657,148.52	8,920,046.08	8,920,046.08	3,737,102.44	70.47%
11300 SUELDO BASE AL PERSONAL PERMANENTE	3,313,415.59	9,343,732.93	12,657,148.52	8,920,046.08	8,920,046.08	3,737,102.44	70.47%
11301 SUELDOS	3,313,415.59	8,137,810.93	11,451,226.52	7,714,124.08	7,714,124.08	3,737,102.44	67.37%
11303 REMUNERACIONES DIVERSAS	0.00	1,205,922.00	1,205,922.00	1,205,922.00	1,205,922.00	0.00	100.00%
12000 REMUNERACIONES AL PERSONAL DE CARACTER TRANSITORIO	20,715,943.16	0.00	20,715,943.16	18,370,520.94	18,370,520.94	2,345,422.22	88.68%
12200 SUELDOS BASE AL PERSONAL EVENTUAL	20,715,943.16	0.00	20,715,943.16	18,370,520.94	18,370,520.94	2,345,422.22	88.68%
12201 SUELDOS BASE AL PERSONAL EVENTUAL	20,715,943.16	0.00	20,715,943.16	18,370,520.94	18,370,520.94	2,345,422.22	88.68%
13000 REMUNERACIONES ADICIONALES Y ESPECIALES	4,667,199.60	6,219,660.82	10,876,860.42	8,106,013.00	8,106,013.00	2,771,847.42	74.52%
13100 PRIMAS POR AÑOS DE SERVICIOS EFECTIVOS PRESTADOS	255,143.37	500,000.00	755,143.37	576,486.00	576,486.00	178,657.37	76.34%
13101 PRIMA QUINCENAL POR AÑOS DE SERVICIO EFECTIVOS PRESTADOS	255,143.37	500,000.00	755,143.37	576,486.00	576,486.00	178,657.37	76.34%
13200 PRIMAS DE VACACIONES, DOMINICAL Y GRATIFICACION DE FIN DE AÑO	1,158,097.21	2,400,660.82	3,558,758.03	1,621,306.43	1,621,306.43	1,937,451.60	45.56%
13201 PRIMA DE VACACIONES Y DOMINICAL	540,289.65	6,132.29	546,421.94	546,401.94	546,401.94	0.00	100.00%
13202 AGUINALDO O GRATIFICACION DE FIN DE AÑO	442,021.43	1,160,368.33	1,622,389.76	120,349.63	120,349.63	1,502,040.13	7.42%
13203 COMPENSACION POR AJUSTE DE CALENDARIO	174,236.73	5,660.20	179,896.93	179,896.93	179,896.93	0.00	100.00%
13204 COMPENSACION POR BONO NAVIDERO	1,569.40	1,208,500.00	1,210,069.40	774,657.93	774,657.93	435,411.47	64.02%
13400 COMPENSACIONES	3,243,959.02	3,319,000.00	6,562,959.02	5,907,220.57	5,907,220.57	655,738.45	90.01%
13403 ESTIMULOS AL PERSONAL DE CONFIANZA	1,910,434.19	1,925,000.00	3,835,434.19	3,439,230.81	3,439,230.81	396,203.38	89.67%
13404 BONO DE PRODUCTIVIDAD	25,000.00	55,000.00	80,000.00	60,922.40	60,922.40	19,077.60	76.15%
13407 COMPENSACIONES ADICIONALES POR SERVICIOS ESPECIALES	1,308,524.83	1,339,000.00	2,647,524.83	2,407,067.36	2,407,067.36	240,457.47	90.92%
14000 SEGURIDAD SOCIAL	1,415,067.08	2,426,222.29	3,841,289.37	3,427,771.86	3,056,271.47	413,517.51	89.23%
14100 APORTACIONES AL ISSSTE	940,067.08	1,655,068.29	2,465,125.37	2,192,249.26	2,125,476.10	272,876.11	88.93%
14101 APORTACIONES AL ISSSTE	735,067.08	1,025,094.54	1,760,161.62	1,529,060.92	1,491,374.27	231,110.70	86.87%
14105 OTRAS PRESTACIONES AL SEGURO DE CESANTIA DE EDAD AVANZADA Y VEJEZ	205,000.00	338,356.39	543,356.39	501,590.98	472,494.47	41,765.41	92.31%
14106 OTRAS PRESTACIONES DE SEGURIDAD SOCIAL	0.00	161,607.36	161,607.36	161,607.36	161,607.36	0.00	100.00%
14200 APORTACIONES A FONDOS DE VIVIENDA	300,000.00	555,900.00	855,900.00	789,907.31	527,555.06	65,992.69	92.29%
14201 APORTACIONES AL FOMISSSTE	300,000.00	555,900.00	855,900.00	789,907.31	527,555.06	65,992.69	92.29%
14300 APORTACIONES AL SISTEMA PARA EL RETIRO	100,000.00	278,264.00	378,264.00	315,962.88	280,887.82	82,301.12	83.53%
14301 APORTACIONES AL SISTEMA DE AHORRO PARA EL RETIRO	100,000.00	278,264.00	378,264.00	315,962.88	280,887.82	82,301.12	83.53%
14400 APORTACIONES PARA SEGUROS	75,000.00	67,000.00	142,000.00	129,652.41	122,352.49	12,347.59	91.30%
14403 OTRAS CUOTAS DE SEGUROS COLECTIVOS	75,000.00	67,000.00	142,000.00	129,652.41	122,352.49	12,347.59	91.30%
15000 OTRAS PRESTACIONES SOCIALES Y ECONOMICAS	1,270,149.97	1,328,034.06	2,598,184.03	2,292,830.52	2,222,423.04	305,353.51	88.25%
15000 INDEMNIZACIONES	74,144.80	330,865.76	405,010.56	405,010.56	405,010.56	0.00	100.00%
15202 PAGO DE LIQUIDACIONES	74,144.80	330,865.76	405,010.56	405,010.56	405,010.56	0.00	100.00%
15400 PRESTACIONES CONTRACTUALES	741,005.17	527,168.30	1,268,173.47	1,195,422.77	1,195,422.77	72,750.70	94.26%
15404 DIAS ECONOMICOS Y DE DESCANSO OBLIGATORIOS NO DISFRUTADOS	305,462.58	15,294.30	320,756.88	320,756.88	320,756.88	0.00	100.00%
15409 BONO PARA DESPESA	435,542.59	511,874.00	947,416.59	874,665.89	874,665.89	72,750.70	92.32%
15900 OTRAS PRESTACIONES SOCIALES Y ECONOMICAS	455,000.00	470,000.00	925,000.00	692,397.19	621,889.71	232,602.81	74.85%
15901 OTRAS PRESTACIONES	455,000.00	470,000.00	925,000.00	692,397.19	621,889.71	232,602.81	74.85%
17000 PAGOS DE ESTIMULOS A SERVIDORES PUBLICOS	10,000.00	682,349.90	692,349.90	678,979.90	678,979.90	13,370.00	98.07%


Ejercicio del Presupuesto por Partida / Descripción	Egresos Aprobado Anual (1)	Ampliaciones/ (Reducciones) (2)	Egresos Modificado Anual (3=1+2)	Egresos Devengado Acumulado (4)	Egresos Pagado Acumulado (5)	Subejercicio (6=3+4)	% Avance Anual (7=4/3)
17100 ESTIMULOS	10,000.00	682,349.90	692,349.90	678,979.90	678,979.90	13,370.00	98.07%
17103 ESTIMULOS AL MAGISTERIO POR ANTIGÜEDAD DE SERVICIO	0.00	657,349.90	657,349.90	657,349.90	657,349.90	0.00	100.00%
17104 BONO POR PUNTUALIDAD	10,000.00	25,000.00	35,000.00	21,630.00	21,630.00	13,370.00	61.80%
20000 MATERIALES, ÚTILES Y EQUIPOS MENORES DE OFICINA	11,153,647.30	1,748,042.60	12,901,684.40	5,660,378.01	5,660,085.30	7,241,306.39	43.87%
21000 MATERIALES, ÚTILES Y EQUIPOS MENORES DE OFICINA	3,423,944.91	1,014,590.00	4,443,534.91	1,036,183.93	1,051,907.64	3,387,350.98	20.23%
21100 MATERIALES, ÚTILES Y EQUIPOS MENORES DE OFICINA	1,376,204.58	482,760.00	1,858,964.58	375,998.81	375,985.81	1,482,965.77	20.23%
21101 MATERIALES, ÚTILES DE IMPRESION Y REPRODUCCION	1,376,204.58	482,760.00	1,858,964.58	375,998.81	375,985.81	1,482,965.77	20.23%
21200 MATERIALES Y ÚTILES DE IMPRESION Y REPRODUCCION	985,659.03	88,373.00	1,074,032.03	454,002.87	453,690.82	620,029.16	42.27%
21201 MATERIALES Y ÚTILES DE IMPRESION Y REPRODUCCION	985,659.03	88,373.00	1,074,032.03	454,002.87	453,690.82	620,029.16	42.27%
21400 MATERIALES, ÚTILES Y EQUIPOS MENORES DE TECNOLOGIAS DE LA INFORMACION Y	60,300.00	0.00	60,300.00	4,719.96	4,719.96	55,580.04	7.83%
21401 MATERIALES Y ÚTILES PARA EL PROCESAMIENTO DE EQUIPOS Y BIENES INFORMATICOS	60,300.00	0.00	60,300.00	4,719.96	4,719.96	55,580.04	7.83%
21500 MATERIAL IMPRESO E INFORMACION DIGITAL	24,500.00	90,232.00	114,732.00	168.00	168.00	114,564.00	0.15%
21501 MATERIAL PARA INFORMACION	24,500.00	90,232.00	114,732.00	168.00	168.00	114,564.00	0.15%
21600 MATERIAL DE LIMPIEZA	628,895.30	0.00	628,895.30	205,368.92	201,717.68	423,526.38	32.66%
21601 MATERIAL DE LIMPIEZA	628,895.30	0.00	628,895.30	205,368.92	201,717.68	423,526.38	32.66%
21700 MATERIALES Y ÚTILES DE ENSEÑANZA	353,386.00	353,225.00	706,611.00	15,925.37	15,925.37	690,685.63	2.25%
21701 MATERIALES EDUCATIVOS	353,386.00	353,225.00	706,611.00	15,925.37	15,925.37	690,685.63	2.25%
22000 ALIMENTOS Y UTENSILIOS	4,662,788.80	217,277.44	4,880,066.24	3,154,570.71	3,152,365.16	1,725,495.53	64.64%
22100 PRODUCTOS ALIMENTICIOS PARA PERSONAS	4,513,160.00	96,125.00	4,609,285.00	3,002,814.74	3,001,037.69	1,506,470.26	65.15%
22101 PRODUCTOS ALIMENTICIOS PARA EL PERSONAL EN LAS INSTALACIONES	463,700.00	96,125.00	559,825.00	95,767.13	94,815.23	464,057.87	17.11%
22405 PRODUCTOS ALIMENTICIOS PARA PERSONAS DERIVADO DE LA PRESTACION DE SERVICIOS PUBLICOS EN UNIDADES DE SALUD, EDUCATIVAS Y OTRAS	3,913,650.00	0.00	3,913,650.00	2,874,024.15	2,874,024.12	1,039,625.85	73.44%
22106 ADQUISICION DE AGUA POTABLE	135,810.00	0.00	135,810.00	33,023.46	32,198.34	102,786.54	24.32%
22300 UTENSILIOS PARA EL SERVICIO DE ALIMENTACION	149,628.80	121,152.44	270,781.24	151,755.97	151,327.47	119,025.27	56.04%
22301 UTENSILIOS PARA EL SERVICIO DE ALIMENTACION	149,628.80	121,152.44	270,781.24	151,755.97	151,327.47	119,025.27	56.04%
24000 MATERIALES Y ARTICULOS DE CONSTRUCCION Y DE REPARACION	790,529.47	11,472.60	802,002.07	84,928.77	84,543.35	717,073.30	10.59%
24100 PRODUCTOS MINERALES NO METALICOS	0.00	4,000.00	4,000.00	3,982.98	3,982.98	17.02	99.57%
24101 PRODUCTOS MINERALES NO METALICOS	0.00	4,000.00	4,000.00	3,982.98	3,982.98	17.02	99.57%
24200 CEMENTO Y PRODUCTOS DE CONCRETO	3,000.00	0.00	3,000.00	0.00	0.00	3,000.00	0.00%
24201 CEMENTO Y PRODUCTOS DE CONCRETO	3,000.00	0.00	3,000.00	0.00	0.00	3,000.00	0.00%
24300 CAL, YESO Y PRODUCTOS DE YESO	6,500.00	0.00	6,500.00	0.00	0.00	6,500.00	0.00%
24301 CAL, YESO Y PRODUCTOS DE YESO	6,500.00	0.00	6,500.00	0.00	0.00	6,500.00	0.00%
24400 MADERA Y PRODUCTOS DE MADERA	0.00	3,865.00	3,865.00	2,500.00	2,500.00	1,365.00	64.68%
24401 MADERA Y PRODUCTOS DE MADERA	0.00	3,865.00	3,865.00	2,500.00	2,500.00	1,365.00	64.68%
24500 VIDRIO Y PRODUCTOS DE VIDRIO	38,150.00	0.00	38,150.00	7,985.92	7,985.92	30,164.08	20.93%
24501 VIDRIO Y PRODUCTOS DE VIDRIO	38,150.00	0.00	38,150.00	7,985.92	7,985.92	30,164.08	20.93%
24600 MATERIAL ELECTRICO Y ELECTRONICO	288,300.00	4,361.60	292,661.60	41,584.35	41,352.35	261,077.25	13.74%
24601 MATERIAL ELECTRICO Y ELECTRONICO	288,300.00	4,361.60	292,661.60	41,584.35	41,352.35	261,077.25	13.74%
24700 ARTICULOS METALICOS PARA LA CONSTRUCCION	10,000.00	800.00	10,800.00	140.00	140.00	10,660.00	1.30%
24701 ARTICULOS METALICOS PARA LA CONSTRUCCION	10,000.00	800.00	10,800.00	140.00	140.00	10,660.00	1.30%
24800 MATERIALES COMPLEMENTARIOS	344,000.00	1,554.00	345,554.00	19,937.70	19,937.70	322,508.30	5.82%
24801 MATERIALES COMPLEMENTARIOS	344,000.00	1,554.00	345,554.00	19,937.70	19,937.70	322,508.30	5.82%
24900 OTROS MATERIALES Y ARTICULOS DE CONSTRUCCION Y REPARACION	90,579.47	0.00	90,579.47	8,797.82	8,644.40	81,781.65	9.71%
24901 OTROS MATERIALES Y ARTICULOS DE CONSTRUCCION Y REPARACION	90,579.47	0.00	90,579.47	8,797.82	8,644.40	81,781.65	9.71%
25000 PRODUCTOS QUIMICOS, FARMACEUTICOS Y DE LABORATORIO	108,400.00	189.00	108,589.00	24,835.16	24,095.16	83,793.84	22.67%
25200 FERTILIZANTES, PESTICIDAS Y OTROS AGROQUIMICOS	14,500.00	189.00	14,689.00	797.00	57.00	13,892.00	5.43%
25201 FERTILIZANTES, PESTICIDAS Y OTROS AGROQUIMICOS	14,500.00	189.00	14,689.00	797.00	57.00	13,892.00	5.43%
25300 MEDICINAS Y PRODUCTOS FARMACEUTICOS	71,900.00	0.00	71,900.00	19,061.76	19,061.76	52,838.24	26.51%
25301 MEDICINAS Y PRODUCTOS FARMACEUTICOS	71,900.00	0.00	71,900.00	19,061.76	19,061.76	52,838.24	26.51%
25400 MATERIALES, ACCESORIOS Y SUMINISTROS MEDICOS	5,000.00	0.00	5,000.00	0.00	0.00	5,000.00	0.00%
25401 MATERIALES, ACCESORIOS Y SUMINISTROS MEDICOS	5,000.00	0.00	5,000.00	0.00	0.00	5,000.00	0.00%

Ejercicio del Presupuesto por Partida / Descripción	Egresos Aprobado Anual (1)	Ampliaciones/ (Reducciones) (2)	Egresos Modificado Anual (3=1+2)	Egresos Devengado Acumulado (4)	Egresos Pagado Acumulado (5)	Subejercicio (6=3-4)	% Avance Anual (7=4/3)
28600 FIBRAS SINTETICAS, HULES, PLASTICOS Y DERIVADOS	7,000.00	0.00	7,000.00	0.00	0.00	7,000.00	0.00%
28601 FIBRAS SINTETICAS, HULES, PLASTICOS Y DERIVADOS	7,000.00	0.00	7,000.00	0.00	0.00	7,000.00	0.00%
28600 OTROS PRODUCTOS QUIMICOS	10,000.00	0.00	10,000.00	4,976.40	4,976.40	5,023.60	49.76%
25901 OTROS PRODUCTOS QUIMICOS	10,000.00	0.00	10,000.00	4,976.40	4,976.40	5,023.60	49.76%
28000 COMBUSTIBLES, LUBRICANTES Y ADITIVOS	882,860.00	0.00	882,860.00	474,463.34	474,462.44	408,396.66	53.74%
26100 COMBUSTIBLES, LUBRICANTES Y ADITIVOS	882,860.00	0.00	882,860.00	474,463.34	474,462.44	408,396.66	53.74%
26101 COMBUSTIBLES	806,660.00	0.00	806,660.00	460,865.38	460,864.48	345,794.62	57.13%
26102 LUBRICANTES Y ADITIVOS	76,200.00	0.00	76,200.00	13,597.96	13,597.96	62,602.04	17.85%
27000 VESTUARIO, BLANCOS, PRENDAS DE PROTECCION Y ARTICULOS DEPORTIVOS	551,586.20	222,510.96	774,097.16	479,660.12	479,660.12	294,437.04	61.98%
27100 VESTUARIO Y UNIFORMES	183,793.80	0.00	183,793.80	110,727.96	110,727.96	73,065.84	60.25%
27101 VESTUARIO Y UNIFORMES	183,793.80	0.00	183,793.80	110,727.96	110,727.96	73,065.84	60.25%
27200 PRENDAS DE SEGURIDAD Y PROTECCION PERSONAL	37,800.00	0.00	37,800.00	4,959.21	4,959.21	32,840.79	13.12%
27201 PRENDAS DE SEGURIDAD Y PROTECCION PERSONAL	37,800.00	0.00	37,800.00	4,959.21	4,959.21	32,840.79	13.12%
27300 ARTICULOS DEPORTIVOS	238,992.40	112,990.96	351,983.36	164,452.95	164,452.95	187,530.41	46.72%
27301 ARTICULOS DEPORTIVOS	238,992.40	112,990.96	351,983.36	164,452.95	164,452.95	187,530.41	46.72%
27500 BLANCOS Y OTROS PRODUCTOS TEXTILES, EXCEPTO PRENDAS DE VESTIR	91,000.00	109,520.00	200,520.00	199,520.00	199,520.00	1,000.00	99.50%
27501 BLANCOS Y OTROS PRODUCTOS TEXTILES, EXCEPTO PRENDAS DE VESTIR	91,000.00	109,520.00	200,520.00	199,520.00	199,520.00	1,000.00	99.50%
29000 HERRAMIENTAS, REFACCIONES Y ACCESORIOS MENORES	728,532.42	262,002.60	1,010,535.02	385,735.98	383,051.43	624,799.04	38.17%
29100 HERRAMIENTAS MENORES	95,238.96	0.00	95,238.96	31,532.30	31,277.81	63,706.66	33.11%
29101 HERRAMIENTAS MENORES	95,238.96	0.00	95,238.96	31,532.30	31,277.81	63,706.66	33.11%
29200 REFACCIONES Y ACCESORIOS MENORES DE EDIFICIOS	137,493.46	0.00	137,493.46	40,059.89	39,174.23	97,493.57	29.14%
29201 REFACCIONES Y ACCESORIOS MENORES DE EDIFICIOS	137,493.46	0.00	137,493.46	40,059.89	39,174.23	97,493.57	29.14%
29300 REFACCIONES Y ACCESORIOS MENORES DE MOBILIARIO Y EQUIPO DE ADMINISTRACION, EDUCACIONAL Y RECREATIVO	54,200.00	-4,800.00	49,400.00	3,180.68	2,438.28	46,219.32	6.44%
29301 REFACCIONES Y ACCESORIOS MENORES DE MOBILIARIO Y EQUIPO DE ADMINISTRACION, EDUCACIONAL Y RECREATIVO	54,200.00	-4,800.00	49,400.00	3,180.68	2,438.28	46,219.32	6.44%
29400 REFACCIONES Y ACCESORIOS MENORES DE EQUIPO DE COMPUTO Y TECNOLOGIAS DE LA INFORMACION	182,500.00	255,529.00	438,029.00	92,410.98	91,608.98	345,618.02	21.10%
29401 REFACCIONES Y ACCESORIOS MENORES DE EQUIPO DE COMPUTO Y TECNOLOGIAS DE LA INFORMACION	182,500.00	255,529.00	438,029.00	92,410.98	91,608.98	345,618.02	21.10%
29500 REFACCIONES Y ACCESORIOS MENORES DE EQUIPO E INSTRUMENTAL MEDICO Y DE LABORATORIO	19,000.00	0.00	19,000.00	0.00	0.00	19,000.00	0.00%
29501 REFACCIONES Y ACCESORIOS MENORES DE EQUIPO E INSTRUMENTAL MEDICO Y DE LABORATORIO	19,000.00	0.00	19,000.00	0.00	0.00	19,000.00	0.00%
29600 REFACCIONES Y ACCESORIOS MENORES DE EQUIPO DE TRANSPORTE	225,000.00	-11,600.00	213,400.00	167,708.33	167,708.33	45,691.67	78.58%
29601 REFACCIONES Y ACCESORIOS MENORES DE EQUIPO DE TRANSPORTE	225,000.00	-11,600.00	213,400.00	167,708.33	167,708.33	45,691.67	78.58%
29800 REFACCIONES Y ACCESORIOS MENORES DE MAQUINARIA Y OTROS EQUIPOS	15,100.00	0.00	15,100.00	7,970.20	7,970.20	7,129.80	52.78%
29801 REFACCIONES Y ACCESORIOS MENORES DE MAQUINARIA Y OTROS EQUIPOS	15,100.00	0.00	15,100.00	7,970.20	7,970.20	7,129.80	52.78%
29900 REFACCIONES Y ACCESORIOS MENORES OTROS BIENES MUEBLES	0.00	42,873.60	42,873.60	42,873.60	42,873.60	0.00	100.00%
29901 REFACCIONES Y ACCESORIOS MENORES OTROS BIENES MUEBLES	0.00	42,873.60	42,873.60	42,873.60	42,873.60	0.00	100.00%
30000 SERVICIOS GENERALES	28,187,260.77	9,046,848.75	37,234,109.52	14,476,981.97	14,261,144.36	22,757,127.55	38.88%
31000 SERVICIOS BASICOS	1,563,230.00	200,000.00	1,763,230.00	1,135,934.20	1,135,824.20	627,298.80	64.42%
31100 ENERGIA ELECTRICA	80,000.00	0.00	80,000.00	18,904.00	18,904.00	61,096.00	23.63%
31101 ENERGIA ELECTRICA	80,000.00	0.00	80,000.00	18,904.00	18,904.00	61,096.00	23.63%
31300 AGUA	30,000.00	0.00	30,000.00	1,999.00	1,999.00	28,001.00	6.66%
31301 AGUA POTABLE	30,000.00	0.00	30,000.00	1,999.00	1,999.00	28,001.00	6.66%
31400 TELEFONIA TRADICIONAL	442,600.00	0.00	442,600.00	171,227.51	171,227.51	271,372.49	38.69%
31401 TELEFONIA TRADICIONAL	442,600.00	0.00	442,600.00	171,227.51	171,227.51	271,372.49	38.69%

Ejercicio del Presupuesto por Partida / Descripción		Egresos Aprobado Anual (1)	Ampliaciones/ (Reducciones) (2)	Egresos Modificado Anual (3=1+2)	Egresos Devengado Acumulado (4)	Egresos Pagado Acumulado (5)	Subejercicio (6=3-4)	% Avance Anual (7=4/3)
31600	SERVICIOS DE TELECOMUNICACIONES Y SATELITES	12,000.00	0.00	12,000.00	0.00	0.00	12,000.00	0.00%
31601	SERVICIOS DE TELECOMUNICACIONES Y SATELITES	12,000.00	0.00	12,000.00	0.00	0.00	12,000.00	0.00%
31700	SERVICIOS DE ACCESO A INTERNET, REDES Y PROCESAMIENTO DE INFORMACION	888,260.00	200,000.00	1,088,260.00	889,408.41	889,408.41	198,851.59	81.73%
31701	SERVICIOS DE ACCESO A INTERNET, REDES Y PROCESAMIENTO DE INFORMACION	888,260.00	200,000.00	1,088,260.00	889,408.41	889,408.41	198,851.59	81.73%
31800	SERVICIOS POSTALES Y TELEGRAFICOS	110,370.00	0.00	110,370.00	54,395.28	54,395.28	55,974.72	49.28%
31801	SERVICIO POSTAL	110,370.00	0.00	110,370.00	54,395.28	54,395.28	55,974.72	49.28%
32000	SERVICIO DE ARRENDAMIENTO	1,289,492.00	-37,420.00	1,252,072.00	660,481.11	629,831.10	591,640.89	52.75%
32200	ARRENDAMIENTO DE EDIFICIOS	480,000.00	0.00	480,000.00	354,960.00	324,360.00	125,040.00	73.95%
32201	ARRENDAMIENTO DE EDIFICIOS	480,000.00	0.00	480,000.00	354,960.00	324,360.00	125,040.00	73.95%
32300	ARRENDAMIENTO DE MOBILIARIO Y EQUIPO DE ADMINISTRACION, EDUCACIONAL Y RECREATIVO	398,492.00	-37,420.00	361,072.00	188,773.43	188,773.42	172,298.57	52.28%
32301	ARRENDAMIENTO DE MUEBLES, MAQUINARIA Y EQUIPO	398,492.00	-37,420.00	361,072.00	188,773.43	188,773.42	172,298.57	52.28%
32500	ARRENDAMIENTO DE EQUIPO DE TRANSPORTE	411,000.00	0.00	411,000.00	116,697.68	116,697.68	294,302.32	28.39%
32501	ARRENDAMIENTO DE EQUIPO DE TRANSPORTE	411,000.00	0.00	411,000.00	116,697.68	116,697.68	294,302.32	28.39%
33000	SERVICIOS PROFESIONALES, CIENTIFICOS, TECNICOS Y OTROS SERVICIOS	2,256,270.00	3,055,909.35	5,312,179.35	1,265,347.59	1,072,145.54	4,046,831.76	23.82%
33100	SERVICIOS LEGALES, DE CONTABILIDAD, AUDITORIAS Y RELACIONADOS	923,210.00	2,208,188.44	3,131,398.44	650,687.39	457,485.34	2,480,711.05	20.78%
33101	SERVICIOS LEGALES, DE CONTABILIDAD, AUDITORIAS Y RELACIONADOS	923,210.00	2,208,188.44	3,131,398.44	650,687.39	457,485.34	2,480,711.05	20.78%
33200	SERVICIOS DE DISEÑO, ARQUITECTURA, INGENIERIA Y ACTIVIDADES RELACIONADAS	0.00	545,896.00	545,896.00	215,296.00	215,296.00	330,600.00	39.44%
33201	SERVICIOS DE DISEÑO, ARQUITECTURA, INGENIERIA Y ACTIVIDADES RELACIONADAS	0.00	545,896.00	545,896.00	215,296.00	215,296.00	330,600.00	39.44%
33300	SERVICIOS DE CONSULTORIA ADMINISTRATIVA, PROCESOS, TECNICA Y EN TECNOLOGIAS DE LA INFORMACION	520,000.00	0.00	520,000.00	129,108.02	129,108.02	390,891.98	24.83%
33301	SERVICIOS DE INFORMATICA	360,000.00	0.00	360,000.00	84,100.02	84,100.02	275,899.98	23.36%
33302	SERVICIOS DE CONSULTORIAS	160,000.00	0.00	160,000.00	45,008.00	45,008.00	114,992.00	28.13%
33400	SERVICIOS DE CAPACITACION	186,500.00	159,988.91	346,488.91	23,350.80	23,350.80	323,148.11	6.74%
33401	SERVICIOS DE CAPACITACION	186,500.00	159,988.91	346,488.91	23,350.80	23,350.80	323,148.11	6.74%
33600	SERVICIOS DE APOYO ADMINISTRATIVO, TRADUCCION, FOTOCOPIADO E IMPRESION	330,300.00	100,994.00	431,294.00	69,356.00	69,356.00	361,938.00	16.08%
33603	IMPRESIONES Y PUBLICACIONES OFICIALES	238,300.00	100,994.00	339,294.00	41,756.00	41,756.00	297,538.00	12.31%
33605	LICITACIONES, CONVENIOS Y CONVOCATORIAS	92,000.00	0.00	92,000.00	27,600.00	27,600.00	64,400.00	30.00%
33800	SERVICIOS DE VIGILANCIA	296,260.00	40,832.00	337,092.00	177,549.38	177,549.38	159,542.62	52.67%
33801	SERVICIO DE VIGILANCIA	296,260.00	40,832.00	337,092.00	177,549.38	177,549.38	159,542.62	52.67%
34000	SERVICIOS FINANCIEROS, BANCARIOS Y COMERCIALES	581,760.00	0.00	581,760.00	306,850.89	306,850.89	274,909.11	52.75%
34100	SERVICIOS FINANCIEROS Y BANCARIOS	306,150.00	0.00	306,150.00	135,601.32	135,601.32	170,548.68	44.29%
34101	SERVICIOS FINANCIEROS Y BANCARIOS	306,150.00	0.00	306,150.00	135,601.32	135,601.32	170,548.68	44.29%
34500	SEGURO DE BIENES PATRIMONIALES	211,210.00	0.00	211,210.00	162,543.39	162,543.39	48,666.61	76.96%
34501	SEGURO DE BIENES PATRIMONIALES	211,210.00	0.00	211,210.00	162,543.39	162,543.39	48,666.61	76.96%
34700	FLETES Y MANIOBRAS	25,500.00	0.00	25,500.00	4,479.00	4,479.00	21,021.00	17.56%
34701	FLETES Y MANIOBRAS	25,500.00	0.00	25,500.00	4,479.00	4,479.00	21,021.00	17.56%
34800	COMISIONES POR VENTAS	38,900.00	0.00	38,900.00	4,227.18	4,227.18	34,672.82	10.87%
34801	COMISIONES POR VENTAS	38,900.00	0.00	38,900.00	4,227.18	4,227.18	34,672.82	10.87%
35000	SERVICIOS DE INSTALACION, REPARACION, MANTENIMIENTO Y CONSERVACION	14,898,229.34	2,826,619.50	17,724,848.84	7,548,826.25	7,563,563.75	10,176,022.59	42.59%
35100	MANTENIMIENTO Y CONSERVACION DE INMUEBLES	11,999,265.00	1,278,715.00	13,277,980.00	6,135,943.79	6,130,968.97	7,142,036.21	46.21%
35101	MANTENIMIENTO Y CONSERVACION DE INMUEBLES	11,999,265.00	1,278,715.00	13,277,980.00	6,135,943.79	6,130,968.97	7,142,036.21	46.21%
35103	MANTENIMIENTO Y CONSERVACION DE PLANTELES ESCOLARES	2,503,200.00	9,326,233.00	11,829,433.00	6,033,859.49	6,029,087.05	5,795,573.51	51.01%
35200	INSTALACION, REPARACION Y MANTENIMIENTO DE MOBILIARIO Y EQUIPO DE ADMINISTRACION, EDUCACIONAL Y RECREATIVO	156,500.00	93,036.00	249,536.00	115,391.00	113,651.00	134,145.00	46.24%
35201	MANTENIMIENTO Y CONSERVACION DE MOBILIARIO Y EQUIPO	156,500.00	-8,000.00	148,500.00	14,355.00	12,615.00	134,145.00	9.67%
35202	MANTENIMIENTO Y CONSERVACION DE MOBILIARIO Y EQUIPO PARA LABORATORIOS Y TALLERES	0.00	101,036.00	101,036.00	101,036.00	101,036.00	0.00	100.00%

Ejercicio del Presupuesto por Partida / Descripción		Egresos Aprobado Anual (1)	Ampliaciones/ (Reducciones) (2)	Egresos Modificado Anual (3=1+2)	Egresos Devengado Acumulado (4)	Egresos Pagado Acumulado (5)	Subejercicio (6=3-4)	% Avance Anual (7=4/3)
35300	INSTALACION, REPARACION Y MANTENIMIENTO DE EQUIPO DE COMPUTO Y TECNOLOGIA DE LA INFORMACION	1,356,673.13	1,454,868.50	2,811,541.63	714,408.19	744,018.03	2,097,133.44	25.41%
35301	INSTALACIONES	1,123,212.00	1,454,868.50	2,578,080.50	707,670.39	707,670.39	1,870,410.11	27.45%
35302	MANTENIMIENTO Y CONSERVACION DE BIENES INFORMATICOS	233,461.13	0.00	233,461.13	6,737.80	36,347.64	226,723.33	2.89%
35500	REPARACION Y MANTENIMIENTO DE EQUIPO DE TRANSPORTE	364,942.08	0.00	364,942.08	111,109.39	103,671.39	253,832.69	30.45%
35501	MANTENIMIENTO Y CONSERVACION DE EQUIPO DE TRANSPORTE	364,942.08	0.00	364,942.08	111,109.39	103,671.39	253,832.69	30.45%
35700	INSTALACION, REPARACION Y MANTENIMIENTO DE MAQUINARIA, OTROS EQUIPOS Y HERRAMIENTAS	402,760.00	0.00	402,760.00	76,022.20	75,616.20	326,737.80	18.88%
35701	MANTENIMIENTO Y CONSERVACION DE MAQUINARIA Y EQUIPO	402,760.00	0.00	402,760.00	76,022.20	75,616.20	326,737.80	18.88%
35800	SERVICIOS DE LIMPIEZA Y MANEJO DE DESECHOS	498,589.13	0.00	498,589.13	343,465.68	343,152.16	155,123.45	68.89%
35801	SERVICIOS DE LIMPIEZA Y MANEJO DE DESECHOS	498,589.13	0.00	498,589.13	343,465.68	343,152.16	155,123.45	68.89%
35900	SERVICIOS DE JARDINERIA Y FUMIGACION	119,500.00	0.00	119,500.00	52,486.00	52,486.00	67,014.00	43.92%
35901	SERVICIOS DE JARDINERIA Y FUMIGACION	119,500.00	0.00	119,500.00	52,486.00	52,486.00	67,014.00	43.92%
36000	SERVICIOS DE COMUNICACION SOCIAL Y PUBLICIDAD	119,500.00	15,080.00	20,080.00	15,080.00	15,080.00	5,000.00	75.10%
36200	DIFUSION POR RADIO, TELEVISION Y OTROS MEDIOS DE MENSAJES COMERCIALES PARA PROMOVER LA VENTA DE PRODUCTO O SERVICIOS	5,000.00	0.00	5,000.00	0.00	0.00	5,000.00	0.00%
36201	DIFUSION POR RADIO, TELEVISION Y OTROS MEDIOS DE MENSAJES COMERCIALES PARA PROMOVER LA VENTA DE PRODUCTOS O SERVICIOS	5,000.00	0.00	5,000.00	0.00	0.00	5,000.00	0.00%
36600	SERVICIO DE CREACION Y DIFUSION DE CONTENIDO EXCLUSIVAMENTE A TRAVES DE INTERNET	0.00	15,080.00	15,080.00	15,080.00	15,080.00	0.00	100.00%
36601	SERVICIO DE CREACION Y DIFUSION DE CONTENIDO EXCLUSIVAMENTE A TRAVES DE INTERNET	0.00	15,080.00	15,080.00	15,080.00	15,080.00	0.00	100.00%
37000	SERVICIOS DE TRASLADO Y VIATICOS	2,763,980.00	628,655.84	3,392,635.84	1,116,088.00	1,115,787.94	2,276,547.84	32.90%
37100	PASAJES AEREOS	1,112,500.00	469,676.84	1,582,176.84	286,815.00	286,815.00	1,295,361.84	18.13%
37101	PASAJES AEREOS	1,112,500.00	469,676.84	1,582,176.84	286,815.00	286,815.00	1,295,361.84	18.13%
37200	PASAJES TERRESTRES	106,200.00	133,086.00	239,286.00	20,699.00	20,699.00	218,587.00	8.65%
37201	PASAJES TERRESTRES	106,200.00	133,086.00	239,286.00	20,699.00	20,699.00	218,587.00	8.65%
37500	VIATICOS EN EL PAIS	1,379,100.00	-6,000.00	1,373,100.00	754,000.00	753,700.00	619,100.00	54.91%
37501	VIATICOS EN EL PAIS	949,300.00	-6,000.00	943,300.00	587,600.00	587,600.00	355,700.00	62.29%
37502	GASTOS DE CAMINO	429,800.00	0.00	429,800.00	166,400.00	166,400.00	263,400.00	38.72%
37600	VIATICOS EN EL EXTRANJERO	0.00	22,800.00	22,800.00	22,800.00	22,800.00	0.00	100.00%
37601	VIATICOS EN EL EXTRANJERO	0.00	22,800.00	22,800.00	22,800.00	22,800.00	0.00	100.00%
37900	OTROS SERVICIOS DE TRASLADO Y HOSPEDAJE	166,180.00	9,093.00	175,273.00	31,774.00	31,773.94	143,499.00	18.13%
37901	CUOTAS	166,180.00	9,093.00	175,273.00	31,774.00	31,773.94	143,499.00	18.13%
38000	SERVICIOS OFICIALES	3,910,565.83	2,358,004.06	6,268,569.89	1,881,456.70	1,875,093.71	4,387,113.19	30.01%
38300	CONGRESOS Y CONVENCIONES	3,910,565.83	2,358,004.06	6,268,569.89	1,881,456.70	1,875,093.71	4,387,113.19	30.01%
38301	CONGRESOS Y CONVENCIONES	3,910,565.83	2,358,004.06	6,268,569.89	1,881,456.70	1,875,093.71	4,387,113.19	30.01%
39000	OTROS SERVICIOS GENERALES	918,733.60	0.00	918,733.60	546,967.23	546,967.23	371,766.37	59.53%
39200	IMPUESTOS Y DERECHOS	65,733.60	0.00	65,733.60	32,445.60	32,445.60	33,288.00	48.36%
39201	IMPUESTOS Y DERECHOS	65,733.60	0.00	65,733.60	32,445.60	32,445.60	33,288.00	48.36%
39500	PENAS, MULTAS, ACCESORIOS Y ACTUALIZACIONES	853,000.00	0.00	853,000.00	514,521.63	514,521.63	338,478.37	60.32%
39601	PENAS, MULTAS, ACCESORIOS Y ACTUALIZACIONES	853,000.00	0.00	853,000.00	514,521.63	514,521.63	338,478.37	60.32%
40000	TRANSFERENCIAS, ASIGNACIONES, SUBSIDIOS Y OTRAS AYUDAS	1,632,963.00	6,288,468.68	7,921,431.68	4,609,835.11	4,609,835.11	3,311,596.57	58.19%
44000	AYUDAS SOCIALES	1,632,963.00	6,288,468.68	7,921,431.68	4,609,835.11	4,609,835.11	3,311,596.57	58.19%
44100	AYUDAS SOCIALES A PERSONAS	1,185,963.00	1,35,048.68	1,321,011.68	627,955.11	627,955.11	693,056.57	47.54%
44105	GASTOS POR SERVICIOS DE TRASLADO DE PERSONAL	1,185,963.00	1,35,048.68	1,321,011.68	627,955.11	627,955.11	693,056.57	47.54%
44200	BECAS Y OTRAS AYUDAS PARA PROGRAMAS DE CAPACITACION	447,000.00	6,155,420.00	6,602,420.00	3,981,880.00	3,981,880.00	2,618,540.00	60.33%
44203	BECAS DE EDUCACION MEDIA Y SUPERIOR	447,000.00	6,155,420.00	6,602,420.00	3,981,880.00	3,981,880.00	2,618,540.00	60.33%
50000	BIENES MUEBLES, INMUEBLES E INTANGIBLES	6,586,043.37	4,561,320.24	11,147,363.61	1,769,447.99	1,769,447.99	9,377,915.62	15.87%
51000	MOBILIARIO Y EQUIPO DE ADMINISTRACION	5,061,260.30	1,191,718.21	6,976,978.51	512,872.73	512,872.73	6,466,105.78	7.35%

Ejercicio del Presupuesto por Partida / Descripción	Egresos Aprobado Anual (1)	Ampliaciones/ (Reducciones) (2)	Egresos Modificado Anual (3=1+2)	Egresos Devengado Acumulado (4)	Egresos Pagado Acumulado (5)	Subejercicio (6 = 3 - 4)	% Avance Anual (7 = 4/3)
51100 MUEBLES DE OFICINA Y ESTANTERIA	381,276.04	936,196.00	1,317,472.04	8,932.00	8,932.00	1,308,540.04	0.68%
51101 MOBILIARIO	381,276.04	936,196.00	1,317,472.04	8,932.00	8,932.00	1,308,540.04	0.68%
51500 EQUIPO DE COMPUTO Y DE TECNOLOGIAS DE LA INFORMACION	1,440,305.26	1,110,838.01	2,551,143.27	5,524.50	5,524.50	2,545,618.77	0.22%
51501 BIENES INFORMATICOS	1,440,305.26	1,110,838.01	2,551,143.27	5,524.50	5,524.50	2,545,618.77	0.22%
51900 OTROS MOBILIARIOS Y EQUIPOS DE ADMINISTRACION	3,239,679.00	-129,315.80	3,110,363.20	498,416.23	498,416.23	2,611,946.97	16.02%
51901 EQUIPO DE ADMINISTRACION	125,810.00	12,345.20	138,155.20	6,338.52	6,338.52	131,816.68	4.59%
51902 MOBILIARIO Y EQUIPO PARA ESCUELAS, LABORATORIOS Y TALLERES	3,113,869.00	-141,661.00	2,972,208.00	492,077.71	492,077.71	2,480,130.29	18.56%
52000 MOBILIARIO Y EQUIPO EDUCACIONAL Y RECREATIVO	347,654.67	1,228,439.60	1,576,094.27	42,622.07	42,622.07	1,533,472.20	2.70%
52100 EQUIPOS Y APARATOS AUDIOVISUALES	332,654.67	776,624.00	1,109,278.67	0.00	0.00	1,109,278.67	0.00%
52101 EQUIPOS Y APARATOS AUDIOVISUALES	332,654.67	776,624.00	1,109,278.67	0.00	0.00	1,109,278.67	0.00%
52200 APARATOS DEPORTIVOS	0.00	10,904.00	10,904.00	5,452.00	5,452.00	5,452.00	50.00%
52201 APARATOS DEPORTIVOS	0.00	10,904.00	10,904.00	5,452.00	5,452.00	5,452.00	50.00%
52300 CAMARAS FOTOGRAFICAS Y DE VIDEO	15,000.00	409,000.00	424,000.00	5,258.47	5,258.47	418,741.53	1.24%
52301 CAMARAS FOTOGRAFICAS Y DE VIDEO	15,000.00	409,000.00	424,000.00	5,258.47	5,258.47	418,741.53	1.24%
52900 OTRO MOBILIARIO Y EQUIPO EDUCACIONAL Y RECREATIVO	0.00	31,911.60	31,911.60	31,911.60	31,911.60	0.00	100.00%
52901 OTRO MOBILIARIO Y EQUIPO EDUCACIONAL Y RECREATIVO	0.00	31,911.60	31,911.60	31,911.60	31,911.60	0.00	100.00%
56000 MAQUINARIA, OTROS EQUIPOS Y HERRAMIENTAS	1,172,500.00	1,415,162.43	2,587,662.43	1,209,324.79	1,209,324.79	1,378,337.64	46.73%
56001 MAQUINARIA Y EQUIPO INDUSTRIAL	0.00	34,070.00	34,070.00	26,691.60	26,691.60	7,378.40	78.34%
56201 MAQUINARIA Y EQUIPO INDUSTRIAL	0.00	34,070.00	34,070.00	26,691.60	26,691.60	7,378.40	78.34%
56400 SISTEMAS DE AIRE ACONDICIONADO, CALEFACCION Y DE REFRIGERACION INDUSTRIAL Y COMERCIAL	1,078,500.00	602,741.00	1,681,241.00	944,863.20	944,863.20	736,377.80	56.20%
56401 SISTEMAS DE AIRE ACONDICIONADO, CALEFACCION Y DE REFRIGERACION INDUSTRIAL Y COMERCIAL	1,078,500.00	602,741.00	1,681,241.00	944,863.20	944,863.20	736,377.80	56.20%
56500 EQUIPO DE COMUNICACION Y TELECOMUNICACION	0.00	768,351.43	768,351.43	176,088.00	176,088.00	592,263.43	22.92%
56501 EQUIPO DE COMUNICACION Y TELECOMUNICACION	0.00	768,351.43	768,351.43	176,088.00	176,088.00	592,263.43	22.92%
56700 HERRAMIENTAS Y MAQUINAS-HERRAMIENTA	94,000.00	10,000.00	104,000.00	61,681.99	61,681.99	42,318.01	59.31%
56701 HERRAMIENTAS	74,000.00	10,000.00	84,000.00	61,681.99	61,681.99	22,318.01	73.43%
56702 HERRAMIENTAS Y ACCESORIOS MAYORES	20,000.00	0.00	20,000.00	0.00	0.00	20,000.00	0.00%
59000 ACTIVOS INTANGIBLES	4,628.40	0.00	4,628.40	4,628.40	4,628.40	0.00	100.00%
59100 SOFTWARE	4,628.40	0.00	4,628.40	4,628.40	4,628.40	0.00	100.00%
59101 SOFTWARE	4,628.40	0.00	4,628.40	4,628.40	4,628.40	0.00	100.00%
60000 INVERSION PUBLICA	24,011,116.13	3,391,309.00	27,402,425.13	4,247,119.42	4,247,119.42	23,155,305.71	15.50%
61000 OBRA PUBLICA EN BIENES DE DOMINIO PUBLICO	24,011,116.13	3,391,309.00	27,402,425.13	4,247,119.42	4,247,119.42	23,155,305.71	15.50%
61200 EDIFICACION NO HABITACIONAL	24,011,116.13	3,391,309.00	27,402,425.13	4,247,119.42	4,247,119.42	23,155,305.71	15.50%
61201 CONSTRUCCION	11,016,853.33	-545,896.00	10,470,957.33	0.00	0.00	10,470,957.33	0.00%
61203 REMODELACION Y REHABILITACION	120,000.00	0.00	120,000.00	0.00	0.00	120,000.00	0.00%
61217 INFRAESTRUCTURA Y EQUIPAMIENTO EN MATERIA DE EDUCACION SUPERIOR	12,874,262.80	3,937,205.00	16,811,467.80	4,247,119.42	4,247,119.42	12,564,348.38	25.25%
TOTAL	102,952,800.46	45,035,989.27	147,988,789.73	72,558,924.80	71,890,886.61	76,429,864.93	49.03%


 PROF. ADALBERTO DUEÑAS LOPEZ
 DIRECTOR GENERAL


ING. ENRIQUE VILLASECUSA RODRIGUEZ
 SECRETARIO GRAL. ADMINISTRATIVO


Sistema Estatal de Evaluación
Endeudamiento Neto
 Instituto de Formación Docente del Estado de Sonora
 Del 01 de Enero al 30 de Septiembre de 2016
 (pesos)

ETCA-II-12

TRIMESTRE: TERCERO DE 2016

Identificación del crédito o Instrumento	Contratación / Colocación	Amortización	Endeudamiento Neto
	A	B	C=A-B
Créditos Bancarios			
1			
2			
3			
4			
5			
6			
7			
8			
9			
10			
Total Créditos Bancarios			
Otros Instrumentos de Deuda			
1			
2			
3			
4			
5			
6			
7			
8			
9			
10			
Total Otros Instrumentos de Deuda			
TOTAL			



 PROF. ADALBERTO DUEÑAS LÓPEZ
 DIRECTOR GENERAL


 ING. ENRIQUE VILLACUSA RODRÍGUEZ
 SECRETARIO GRAL. ADMINISTRATIVO

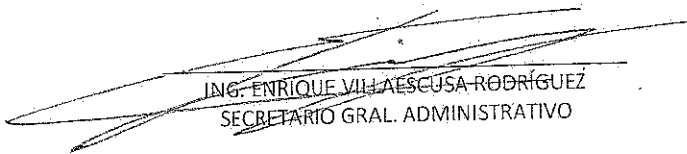
Sistema Estatal de Evaluación
 Intereses de la Deuda
 Instituto de Formación Docente del Estado de Sonora
 Del 01 de Enero al 30 de Septiembre de 2016
 (pesos)

TRIMESTRE: TERCERO DE 2016

Identificación del crédito o Instrumento	Devengado	Pagado
Créditos Bancarios		
1		
2		
3		
4		
5		
6		
7		
8		
9		
10		
NO APLICA		
Total de Intereses Créditos Bancarios		
Otros Instrumentos de Deuda		
1		
2		
3		
4		
5		
6		
7		
8		
9		
10		
NO APLICA		
Total Intereses Otros Instrumentos de Deuda		
TOTAL		



PROF. ADALBERTO DUENAS LÓPEZ
 DIRECTOR GENERAL




ING. ENRIQUE VILLALOBOS RODRÍGUEZ
 SECRETARIO GRAL. ADMINISTRATIVO

Sistema Estatal de Evaluación
Gasto Por Categoría Programática
Instituto de Formación Docente del Estado de Sonora
del 1 de Enero al 30 de Septiembre de 2016
(PESOS)

ETCA-III-14


TRIMESTRE: TERCERO DE 2016

Concepto	Egresos Aprobado Anual (1)	Ampliaciones/ (Reducciones) (2)	Egresos Modificado Anual (3=1+2)	Egresos Devengado Anual (4)	Egresos Pagado Anual (5)	Subejercicio (6 = 3 - 4)
Programas Substitutos:						
Sector Social y Privado o Estados y Municipios						
Sujetos a Reglas de Operación						
Otros Subejercicios						
Desempeño de las Funciones:	73,927,603.99	20,000,000.00	93,927,603.99	54,840,862.23	54,329,612.85	39,086,741.76
Prestación de Servicios Públicos	73,927,603.99	20,000,000.00	93,927,603.99	54,840,862.23	54,329,612.85	39,086,741.76
Provisión de Bienes Públicos						
Planeación, Seguimiento y Evaluación de Políticas Públicas						
Promoción y Fomento						
Regulación y Supervisión						
Funciones de las Fuerzas Armadas (Únicamente el Gobierno Federal)						
Específicos						
Proyectos de Inversión						
Administrativos y de Apoyos						
Apoyo al Proceso Presupuestario y para Mejorar la Eficiencia Institucional						
Apoyo a la Función Pública y al Mejoramiento de la Gestión						
Operaciones Ajenas						
Compromisos						
Obligaciones de Cumplimiento de Resolución Jurisdiccional						
Desastres Naturales						
Obligaciones						
Pensiones y Jubilaciones						
Aportaciones a la Seguridad Social						
Aportaciones a Fondos de Estabilización						
Aportaciones a Fondos de Inversión y Reestructura de Pensiones						
Programas de Gasto Federalizado (Gobierno Federal)	29,025,196.47	25,035,989.27	54,061,185.74	17,718,062.57	17,561,273.76	36,343,123.17
Gasto Federalizado	29,025,196.47	25,035,989.27	54,061,185.74	17,718,062.57	17,561,273.76	36,343,123.17
Participaciones a Entidades Federativas y Municipios						
Costo Financiero, Deuda y Apoyo a Deudores y Ahorradores de la Banca						
Adudas de Ejercicios Fiscales Anteriores						
Total del Gasto	102,952,800.46	45,035,989.27	147,988,789.73	72,558,924.80	71,890,866.61	76,429,864.93


 PROF. ADALBERTO DUENAS LOPEZ
 DIRECTOR GENERAL


 ING. ENRIQUE VILLACIOSA RODRIGUEZ
 SECRETARIO GRAL. ADMINISTRATIVO

Trimestre 3

	GOBIERNO DEL ESTADO DE SONORA FICHA TECNICA PARA SEGUIMIENTO Y EVALUACION DE INDICADORES DE PROYECTOS Y PROCESOS
---	---


NUMERO Y NOMBRE DEL PROGRAMA:		87 - EDUCACIÓN SUPERIOR DE CALIDAD PARA EL DESARROLLO	
NOMBRE DEL PROCESO:		OPERAR PROGRAMAS DE LICENCIATURA	
CLAVE PROGRAMATICA:		211112265812252560KN	
UNIDAD RESPONSABLE:	INSTITUTO DE FORMACIÓN DOCENTE DEL ESTADO DE SONORA	UNIDAD EJECUTORA:	SECRETARÍA GENERAL ACADÉMICA
OBJETIVO DEL PROCESO:		FORMAR PROFESIONALES DE LA EDUCACIÓN QUE INCIDAN EN LA EDUCACIÓN BÁSICA DE NIÑOS Y JÓVENES; ASÍ COMO EN LA INTERVENCIÓN EDUCATIVA DE PROCESOS ACADÉMICOS Y ADMINISTRATIVOS DE LAS INSTITUCIONES, PARA MEJORAR LOS RESULTADOS EDUCATIVOS EN LA ENTIDAD.	

DATOS DEL INDICADOR		PORCENTAJE DE PROGRAMAS DE LICENCIATURA OTORGADOS	
NOMBRE INDICADOR:		PORCENTAJE DE PROGRAMAS DE LICENCIATURA OTORGADOS	
UNIDAD DE MEDIDA:	PROGRAMA	TIPO:	DE GESTIÓN
RESULTADO ESPERADO:		CONOCER EL PORCENTAJE DE PROGRAMAS IMPLEMENTADOS DE LICENCIATURA PARA LA FORMACIÓN DE DOCENTES	
FÓRMULA CALCULO:		NÚMERO DE PROGRAMAS DE LICENCIATURA OTORGADOS/NÚMERO DE PROGRAMAS DE LICENCIATURA PROGRAMADOS X 100	
INTERPRETACION:		INDICA EL PORCENTAJE DE LOGRO EN LOS PROGRAMAS DE LICENCIATURA OTORGADOS	
DIMENSION DEL INDICADOR:	EFICIENCIA	SENTIDO:	ASCENDENTE
VALOR:	NO ACUMULABLE	FRECUENCIA MEDICION:	MENSUAL

AVANCE DEL INDICADOR:				TRIMESTRE			TRIMESTRE 3	SEMAFORO
META ANUAL	AVANCE DEL TRIMESTRE			AVANCE ACUMULADO			AVANCE RESPECTO DE LA META ANUAL	SEMAFORO
	PROGRAMADO	ALCANZADO	%	PROGRAMADO	ALCANZADO	%		
8	8	7	87.5	8	7	87.5	100	VERDE
EVALUACIÓN CUALITATIVA				Al ofertar siete programas educativos de Licenciaturas en las Escuelas Normales y Unidades de UPN en el Estado de Sonora se cumple con las expectativas y demandas del sector educativo estatal, ya que por medio de sus programas educativos, tanto de formación inicial de docentes como de intervención, impacta en los niños y jóvenes de Educación Básica, formando profesionistas con competencias, conocimientos, habilidades y comprometidos con la pertinencia social, con el fin de mejorar la calidad de vida de la población y promover el desarrollo socio-cultural de los sonorenses. Asimismo se cumplen con las metas establecidas en el Programa de Desarrollo Institucional, considerando que el sistema educativo es un impulsor fundamental en el proceso de socialización de saberes.				
PROSPECTIVA				En el futuro, se planea seguir con la oferta de siete programas educativos de formación inicial dirigidos a Educación Básica en el Estado, sustentados en las políticas educativas estatales y del IFODES. Aunado a estos siete programas educativos, para el próximo año 2017, se ofertará la Licenciatura en Educación Preescolar y Primaria en las Unidades de la UPN. Dicha licenciatura tiene el objetivo de formar profesionales de la docencia competentes, que contribuyan eficazmente al logro y mejoramiento de los aprendizajes esperados en los estudiantes de preescolar o primaria, mediante el desempeño idóneo de su ser, saber y quehacer profesional en contextos socioculturales diversos, bajo un marco de tolerancia, inclusión y ética profesional.				
FACTOR DE COMPARACIÓN				Los programas educativos de licenciatura que se han ofertado en los últimos tres años en las Unidades Académicas del Instituto son ocho: 1. Licenciatura en Educación Preescolar 2. Licenciatura en Educación Primaria 3. Licenciatura en Educación Preescolar, Intercultural Bilingüe 4. Licenciatura en Educación Primaria, Intercultural Bilingüe				

Trimestre 3

	<ul style="list-style-type: none">5. Licenciatura en Educación Física6. Licenciatura en Educación Especial7. Licenciatura en Educación Secundaria8. Licenciatura en Intervención Educativa.
--	--



PROFB. ADALBERTO DUEÑAS LÓPEZ
DIRECTOR GENERAL



ING. ENRIQUE VILLACUSA RODRÍGUEZ
SECRETARIO GRAL. ADMINISTRATIVO





GOBIERNO DEL ESTADO DE SONORA FICHA TECNICA PARA SEGUIMIENTO Y EVALUACION DE INDICADORES DE PROYECTOS Y PROCESOS

NUMERO Y NOMBRE DEL PROGRAMA:		43 - EDUCACION RESPONSABLE E INCLUYENTE	
NOMBRE DEL PROCESO:		OPERAR CURSOS DE FORMACION CONTINUA PARA DOCENTES DE EDUCACION BASICA EN SERVICIO	
CLAVE PROGRAMATICA:		211112265812252560KO	
UNIDAD RESPONSABLE:	INSTITUTO DE FORMACION DOCENTE DEL ESTADO DE SONORA	UNIDAD EJECUTORA:	SECRETARIA GENERAL ACADEMICA
OBJETIVO DEL PROCESO:		PROFESIONALIZAR A LOS DOCENTES DE EDUCACION BASICA EN SERVICIO EN EL ESTADO, A TRAVES DE CURSOS DE FORMACION CONTINUA	

DATOS DEL INDICADOR			
NOMBRE INDICADOR:		PORCENTAJE DE DISEÑO DE CURSOS DE FORMACION CONTINUA PARA LOS DOCENTES DE EDUCACION BASICA EN SERVICIO REALIZADOS	
UNIDAD DE MEDIDA:	DISEÑO DE CURSO	TIPO:	DE GESTION
RESULTADO ESPERADO:		CONOCER EL PORCENTAJE DE CURSOS DE FORMACION CONTINUA A LOS DOCENTES DE EDUCACION BASICA EN EL ESTADO	
FORMULA CALCULO:		NUMERO DE CURSOS DE FORMACION CONTINUA DISENADOS/NUMERO DE CURSOS DE FORMACION CONTINUA PROGRAMADOS PARA DISEÑO X 100	
INTERPRETACION:			
DIMENSION DEL INDICADOR:		INDICA EL PORCENTAJE DE DISEÑO DE CURSOS DE FORMACION CONTINUA	
DIMENSION DEL INDICADOR:	EFICIENCIA	SENTIDO:	ASCENDENTE
VALOR:	ACUMULABLE	FRECUENCIA MEDICION:	TRIMESTRAL

AVANCE DEL INDICADOR:				TRIMESTRE			TRIMESTRE 3	SEMAFORO
META ANUAL	AVANCE DEL TRIMESTRE			AVANCE ACUMULADO			AVANCE RESPECTO DE LA META ANUAL	VERDE
	PROGRAMADO	ALCANZADO	%	PROGRAMADO	ALCANZADO	%		
3	0	0	100	3	3	100	100	VERDE
EVALUACION CUALITATIVA PROSPECTIVA				No aplica, esta meta se cumpli6 al 100% en el mes de marzo.				
FACTOR DE COMPARACION				No aplica.				
				Con base a la Ley del Servicio Profesional Docente no es posible realizar un factor de comparacion ya que con anterioridad se estilaba las capacitaciones de docentes bajo un catalogo de cursos, talleres, diplomados y maestrías a docentes en servicio de Educacion Basica.				


PROFR. ADALBERTO DUENAS LOPEZ
 DIRECTOR GENERAL


ING. ENRIQUE VILLAESCUSA RODRIGUEZ
 SECRETARIO GRAL. ADMINISTRATIVO

**SISTEMA ESTATAL DE EVALUACIÓN
PROGRAMA OPERATIVO ANUAL 2016**

ETCA III-15-A
POA - 2016

Ejecutora	Eje Rector	Reto	Estrategia	Prog. Estatal	Proceso	Indicador	Descripción	Unidad de Medida	Frecuencia de medición	Programado					Modificado				Alcanzado				Total Acumulado	% Avance Anual					
										Meta Anual	I TRIM	II TRIM	III TRIM	IV TRIM	I TRIM	II TRIM	III TRIM	IV TRIM	I TRIM	II TRIM	III TRIM	IV TRIM							
						1	Porcentaje de Programas de Posgrado otorgados	Programa	Anual	5	0	0	0	8	0	0	0	5	0	0	0	0	0	0	0	0	0	0	0%
						2	Porcentaje de diseño de programas de posgrado	Diseño de Programa	Anual	1	0	0	1	0	0	0	0	1	0	0	0	0	0	0	0	0	0	0	0%
						3	Porcentaje de publicaciones con investigaciones realizadas	Publicación	Anual	4	0	0	4	0	0	0	0	4	0	0	0	0	0	0	0	0	0	0	0%
						4	Porcentaje de Programa de Seguimiento a Egresados	Programa	Anual	1	0	0	1	0	0	0	1	0	0	0	0	0	0	0	0	0	0	0	0%
82	4						Secretaría General Administrativa Gobierno promotor del desarrollo y equilibrio social																						
		8					Fortalecer la gestión administrativa y académica de las Instituciones educativas de Sonora																						
							Obtener recursos de fuentes de financiamiento externas estatales federales e internacionales																						
							Educación superior de calidad para el desarrollo																						
							Apoyo y gestión administrativa a los servicios educativos del Instituto.																						
							Porcentaje de eficiencia en el ejercicio del gasto	Porcentaje	Anual	100%	0	0	0	100%	0	0	0	0	100%	0	0	0	0	0	0	0	0	0	0%
							Total de Indicadores																						

* En función de la frecuencia de medición se presentará o no la ficha técnica del indicador.


**PROF. ADALBERTO DUEÑAS LÓPEZ
DIRECTOR GENERAL**


**ING. ENRIQUE VILLAESCUSA RODRÍGUEZ
SECRETARIO GENERAL ADMINISTRATIVO**

Sistema Estatal de Evaluación
Gasto por proyectos de Inversión
Instituto de Formación Docente del Estado de Sonora
Del 01 de Enero al 30 de Septiembre de 2016
(pesos)

TRIMESTRE: TERCERO DE 2016

GASTO DE INVERSIÓN EJERCIDO: NOMBRE DEL PROYECTO	MONTO EROGADO
CONTRATO IFODES-003/2016. CONSTRUCCIÓN DE MÓDULO DE 2 AULAS, CONSTRUCCIÓN DE FACHADA DE LA ESCUELA, CONSTRUCCIÓN DE CAFETERÍA, CONSTRUCCIÓN DE EDIFICIO.	\$4,247,119.42


PROFR. ADALBERTO DUEÑAS LÓPEZ
DIRECTOR GENERAL


ING. ENRIQUE VILLAESCUSA RODRÍGUEZ
SECRETARIO GRAL. ADMINISTRATIVO

Sistema Estatal de Evaluación
Indicadores Postura Fiscal
Instituto de Formación Docente del Estado de Sonora
Del 01 de Enero al 30 de Septiembre de 2016
(pesos)

ETCA-IV-17

TRIMESTRE: TERCERO DE 2016

Concepto	Estimado Original Anual	Devengado	Pagado 3
I. Ingresos Presupuestarios (I= 1 + 2)	102,952,800.46	131,785,080.43	131,785,080.43
1. Ingresos Gobierno del Estado 1			
2. Ingresos Sector Paraestatal 1	102,952,800.46	131,785,080.43	131,785,080.43
II. Egresos Presupuestarios (II= 3+4)	102,952,800.46	72,558,924.80	71,890,886.61
3. Egresos del Gobierno de la Entidad Federativa 2			
4. Egresos del Sector Paraestatal 2	102,952,800.46	72,558,924.80	71,890,886.61
III. Balance Presupuestario (Superávit o Déficit) (III= I-II)	0.00	59,226,155.63	59,894,193.82
III. Balance Presupuestario (Superávit o Déficit)	0.00	59,226,155.63	59,894,193.82
IV. Intereses, Comisiones y Gastos de la Deuda			
V. Balance Primario (superávit o Déficit) (V= III-IV)	0.00	59,226,155.63	59,894,193.82
Concepto	Estimado Original Anual	Devengado	Pagado 3
A. Financiamiento			
B. Amortización de la Deuda			
C. Endeudamiento o Desendeudamiento (C=A-B)	0.00	0.00	0.00



PROF. ADALBERTO DUEÑAS LÓPEZ
DIRECTOR GENERAL



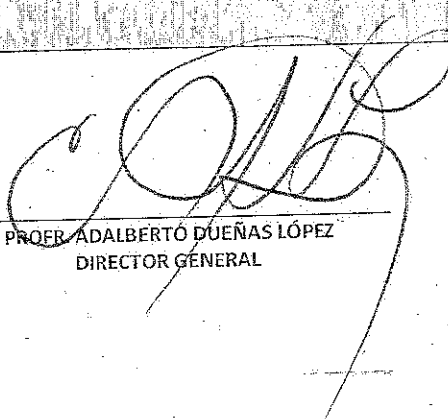
ING. ENRIQUE VILLAESCUSA RODRÍGUEZ
SECRETARIO GRAL. ADMINISTRATIVO

Sistema Estatal de Evaluación
 Relación de cuentas Bancarias Productivas Específicas
 INSTITUTO DE FORMACION DOCENTE DEL ESTADO DE SONORA
 del 1 de Enero al 30 de Septiembre de 2016
 (pesos)


ETCA-IV-13

TRIMESTRE: TERCERO DE 2016

	Fondo, Programa o Convenio	Datos de la Cuenta Bancaria	
		Institución Bancaria	Número de Cuenta
1	BECA PRACTICA	BANCOMER	447714041
2	CONACYT	BANCOMER	180352144
3	IFODES PEFEN 2012	BANCOMER	188824436
4	IFODES PROMEP	BANCOMER	173028682
5	PEFEN	BANCOMER	446200036
6	FONE	BANCOMER	173624358
7	FONE 2016	BANCOMER	104116127
8	PROFORME	BANCOMER	174660633
9	PTOYECTO QUINTO	BANCOMER	102236532
10	BECA PRACTICA 2016	BANCOMER	105003636
11	PACTEN	BANCOMER	105066891



 PROF. ADALBERTO DUEÑAS LÓPEZ
 DIRECTOR GENERAL



 ING. ENRIQUE VILLASECA RODRÍGUEZ
 SECRETARIO GRAL. ADMINISTRATIVO

Sistema Estatal de Evaluación
 Relección de Bienes que Componen su Patrimonio
 INSTITUTO DE FORMACION DOCENTE DEL ESTADO DE SONORA
 del 01 de Enero al 30 de Septiembre de 2016
 (pesos)

ETCA-IV-19

TRIMESTRE: TERCERO DE 2016

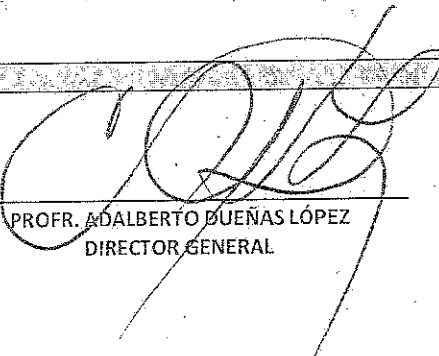
Código	Descripción del Bien	Valor en Libros
<i>BIENES MUEBLES</i>		
1 281206A1020002	ABANICO DE PEDESTAL	
2 061206A1020001	ABANICO DE PEDESTAL	
3 281206A1020001	ABANICO DE PEDESTAL	
4 451206A1020001	ABANICO DE PEDESTAL	
5 451206A1020004	ABANICO DE PEDESTAL	
6 051206A1010010	ABANICO DE TECHO	
7 051206A1010011	ABANICO DE TECHO	
8 041207A0740002	ABANICOS DE PEDESTAL	
9 051206A1040001	ABRELATAS	
10 061206A1360001	ACCESORIOS Y REFACCIONES	
11 041206A1360001	ACCESORIOS Y REFACCIONES	
12 041206A1360002	ACCESORIOS Y REFACCIONES	
13 101206A1060003	AEROCOOLER 6000 PIES	
14 101206A1060005	AEROCOOLER 6000 PIES	
15 101206A1060004	AEROCOOLER 6000 PIES	
16 101206A1060001	AEROCOOLER 6000 PIES	
17 101206A1060002	AEROCOOLER 6000 PIES	
18 051207A0790001	AEROCOOLERS	
19 051207A0790002	AEROCOOLERS	
20 101206A0840002	ALACENA DE METAL	
21 101206A0840001	ALACENA DE METAL	
22 281206A1200001	ANTENA PARABOLICA	
23 061206A1200001	ANTENA PARABOLICA	
24 571206A1200001	ANTENA PARABOLICA	
25 311206A1200001	ANTENA PARABOLICA	
26 041206A1200001	ANTENA PARABOLICA	
27 461206A1200001	ANTENA PARABOLICA	
28 051206A1200001	ANTENA PARABOLICA	
29 431206A1230001	APARATOS DE SONIDO	
30 361206S0050002	ARCHIVERO	
31 811206A0170001	ARCHIVERO	274.39
32 291206A0170001	ARCHIVERO	257.96
33 291206A0170002	ARCHIVERO	257.96
34 111206A0170001	ARCHIVERO	695.65
35 111206A0170002	ARCHIVERO	695.65
36 111206A0870018	ARCHIVERO	
37 011206A0170001	ARCHIVERO	802.65
38 011206A0170002	ARCHIVERO	802.65
39 011206A0170003	ARCHIVERO	1,414.58
40 021241A0170001	ARCHIVERO	444.25
41 111241A0170001	ARCHIVERO	1,836.17
42 061241A0170001	ARCHIVERO	2,535.68
43 091241A0170001	ARCHIVERO	2,535.68
44 091241A0170002	ARCHIVERO	2,535.68
45 091241A0170003	ARCHIVERO	2,535.68
46 091241A0170004	ARCHIVERO	2,535.68
47 091241A0170005	ARCHIVERO	2,535.68
48 091241A0170006	ARCHIVERO	2,535.68
49 091241A0170007	ARCHIVERO	2,535.68
50 361241A0170001	ARCHIVERO	2,535.68
51 061241A0170002	ARCHIVERO	4,291.82
52 061241A0170003	ARCHIVERO	4,291.82

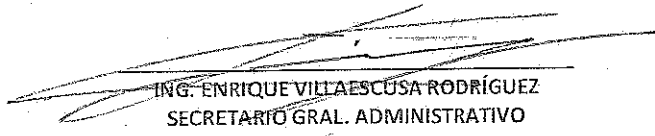
Sistema Estatal de Evaluación
 Relección de Bienes que Componen su Patrimonio
 INSTITUTO DE FORMACION DOCENTE DEL ESTADO DE SONORA
 del 01 de Enero al 30 de Septiembre de 2016
 (pesos)

ETCA-IV-19

TRIMESTRE: TERCERO DE 2016

Código	Descripción del Bien	Valor en Libros	
28620	091207T0630007	TROMPETA PARA BANDA DE GUERRA	1
28621	091207T0630008	TROMPETA PARA BANDA DE GUERRA	1
28622	091207T0630009	TROMPETA PARA BANDA DE GUERRA	1
28623	091207T0630010	TROMPETA PARA BANDA DE GUERRA	1
28624	091207T0630011	TROMPETA PARA BANDA DE GUERRA	1
28625	051207T0630032	TROMPETA PARA BANDA DE GUERRA	1
28626	051207T0630033	TROMPETA PARA BANDA DE GUERRA	1
28627	051207T0630034	TROMPETA PARA BANDA DE GUERRA	1
28628	051207T0630035	TROMPETA PARA BANDA DE GUERRA	1
28629	441210V0270001	VIDEO PROYECTOR	1
28630	441210V0270003	VIDEO PROYECTOR	1
28631	311210V0240001	VIDEO REPRODUCTORA	1
28632	SOFTWARE011	ANTIVIRUS KASPERSKY	19,515.30
28633	SOFTWARE001	EQUIPO PARA LABORATORIO	3,688.20
28634	SOFTWARE003	LABORATORIO MATEMATICAS	3,688.20
28635	SOFTWARE004	SISTEMA DE ACT. DES. Y VERIFICACION	6,303.58
28636	SOFTWARE002	SISTEMA DE REDES EN AULA	3,688.20
28637	SOFTWARE007	SMART CLASSROOM SUITE	4,099.57
28638	SOFTWARE012	SOFT. CONECTIVIDAD	3,182.52
28639	SOFTWARE16	SOFTWARE	3,857.77
28640	SOFTWARE005	SOFTWARE DESARROLLO DE PROYECTOS	3,064.78
28641	SOFTWARE008	SOFTWARE IDIOMAS AUDIO ACTIVO	14,322.50
28642	SOFTWARE009	SOFTWARE LABORATORIO INGLES	33,695.35
28643	SOFTWARE006	SOFTWARE PARA DESARROLLO DE PROYECTO	16,007.50
28644	SOFTWARE010	SOFTWARE SMART CLASSROOM	4,099.57
BIENES INMUEBLES			
TERRENOS			
EDIFICIOS			
28645	20090001	INMUEBLES	7,706,166.42
28646	20110001	INMUEBLES	1,162,185.16
28647	20120001	INMUEBLES	1,858,196.14
28648	20130001	INMUEBLES	8,494,268.31
28649	20140001	INMUEBLES	467,729.04
28650	2015001	INMUEBLES 2015 CIERRE	1,533,427.05


 PROF. ADALBERTO BUENAS LÓPEZ
 DIRECTOR GENERAL


 ING. ENRIQUE VILLACUSA RODRÍGUEZ
 SECRETARIO GRAL. ADMINISTRATIVO


Sistema Estatal de Evaluación
 Relación de esquemas bursátiles y de coberturas financieras
 Instituto de Formación Docente del Estado de Sonora
 del 1 de Enero al 30 de Septiembre de 2016

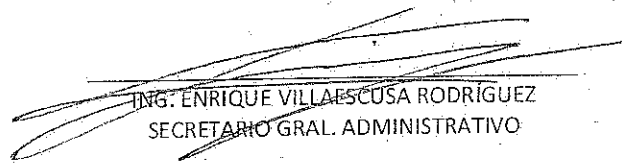
ETCA-IV-20

(pesos)

TRIMESTRE: TERCERO DE 2016

Identificación del Instrumento	Colocación	Interés Ganados	Valor Actual
	A	B	C=A+B
SIN MOVIMIENTOS DURANTE EL TRIMESTRE			
Total			
Otros Instrumentos de Bursatilización			
SIN MOVIMIENTOS DURANTE EL TRIMESTRE			
Total Otros Instrumentos			
TOTAL			


 PROF. ADALBERTO DUEÑAS LÓPEZ
 DIRECTOR GENERAL


 ING. ENRIQUE VILLASCUSA RODRÍGUEZ
 SECRETARIO GRAL. ADMINISTRATIVO

**SISTEMA ESTATAL DE EVALUACIÓN
INSTITUTO DE FORMACIÓN DOCENTE DEL ESTADO DE SONORA
ANÁLISIS DE LAS VARIACIONES PROGRAMÁTICO-PRESUPUESTAL**

TRIMESTRE: TERCERO DE 2016

Al 30 de Septiembre de 2016
(PESOS)

- 1) Se autorizó ampliación al subsidio estatal para el pago de servicios personales (capítulo 1000) por un importe de \$16,000,000.00.
- 2) Se autorizó una extensión de prórroga para el ejercicio del recurso del PEFEN 2014, mediante oficio No. DEGESPE/1628/2016 de la Dirección General de Educación Superior para Profesionales de la Educación (DGESPE) de la SEP, para ejercer los recursos al mes de mayo de 2016 de \$249,896.35, mismos que se reintegrarían a la TESOFE, dado que no se alcanzaron a ejercer en los tiempos programados. Dichos recursos se reflejan en el capítulo 3000, se destinaron para conferencias y certificación de alumnos en el idioma inglés y lenguaje de señas mexicanas.
- 3) También se realizaron transferencias entre algunas partidas presupuestales para afrontar diversos gastos necesarios para el adecuado funcionamiento de las Unidades Académicas, como a continuación se detalla sin que esto afecte el cumplimiento de las metas programadas. (ANEXO 1)
- 4) Se recibieron recursos en el mes de junio por \$6,153,420.00 para el pago de beca para la práctica de los alumnos de las Escuelas Normales. (Capítulo 4000).
- 5) Se recibieron recursos en el mes de Septiembre, del programa federal por convenio Plan de Apoyo a la Calidad y Transformación de las Escuelas Normales (PACTEN), por un importe de \$18,632,672.92, para ejercerse en el ciclo escolar 2016-2017. Se llevaron a cabo las ampliaciones a las partidas correspondientes, de acuerdo a la programación autorizada.
- 6) Los ingresos propios recaudados a la fecha son por \$28,906,324.69 de los \$40,000,000.00 que están decretados en la Ley de Ingresos del 2016.
- 7) Se registró cancelación del adeudo de cuotas de FOVISSSTE correspondiente a los bimestres 2, 3, 4, 5, y 6 del ejercicio 2014 por \$2,188,231.62 que éste Instituto realizó compensando con participaciones federales del Gobierno del Estado. Se registraron los asientos contables correspondientes.

AVANCE DE METAS

De acuerdo a la programación en el Sistema Integral de Información Programática y Presupuestal (SIPREP) se reporta el avance de las metas de los siguientes indicadores:

Dentro del proceso: "OPERAR PROGRAMAS DE LICENCIATURA" Clave: 211112265812252560KN

Indicador: "PORCENTAJE DE PROGRAMAS LICENCIATURA OTORGADOS"


La meta de este indicador se cumplió en un 87.5% en este tercer trimestre, debido a que de los 8 programas de Licenciatura ofertados, el Programa de Licenciatura en Educación Preescolar Intercultural Bilingüe no tuvo demanda, por lo tanto sólo se otorgaron 7 de los 8 programas que estaban considerados.

Dentro del proceso: "OPERAR CURSOS DE FORMACIÓN CONTINUA PARA DOCENTES DE EDUCACIÓN BÁSICA EN SERVICIO" Clave: 211112265812252560KO

Indicador: "PORCENTAJE DE DISEÑO DE CURSOS DE FORMACIÓN CONTINUA PARA LOS DOCENTES DE EDUCACIÓN BÁSICA EN SERVICIO REALIZADOS"

Se cumplió satisfactoriamente al 100% los diseños de los cursos programados concretándose en el mes de marzo. La programación se realizó trimestral en el SIPREP para poder seleccionar el mes de marzo para la realización de esta meta.



PROFR. ADALBERTO BUENAS LÓPEZ
DIRECTOR GENERAL



ING. ENRIQUE VILLAESCUSA RODRÍGUEZ
SECRETARIO GENERAL ADMTVO.

INSTITUTO DE FORMACION DOCENTE DEL ESTADO
Ampliaciones y transferencias presupuestales al tercer trimestre del ejercicio 2016

JUSTIFICACIONES (ANEXO 1) TERCER TRIMESTRE 2016

CLAVE PARTIDA	DESCRIPCIÓN	ASIGNACIÓN ORIGINAL	ASIGNACIÓN MODIFICADA 30/SEPT. 2016	VARIACIÓN	Ampliación del Subsidio Estatal	Transferencias		Ampliación Prog. Federales	PEEFEN 2014	BECA PRACTICA	PACTEN 2016
						Ampliación	Reducción				
	TOTAL										
1000	SERVICIOS PERSONALES	102,952,800	147,988,790	45,035,989	20,000,000	1,578,447	-1,578,447	25,035,989	249,896	5,153,420	18,632,673
11000	REMUNERACIONES AL PERSONAL DE CARACTER PERMANENTE	31,381,775	51,381,775	20,000,000	20,000,000	0	0	0	0	0	0
12000	REMUNERACIONES AL PERSONAL DE CARACTER TRANSITORIO	3,313,416	12,657,149	9,343,733	9,343,733	0	0	0	0	0	0
13000	REMUNERACIONES ADICIONALES Y ESPECIALES	4,657,200	20,715,943	16,058,743	0	0	0	0	0	0	0
14000	SEGURIDAD SOCIAL	1,415,067	10,876,860	9,461,793	6,219,661	0	0	0	0	0	0
15000	OTRAS PRESTACIONES SOCIALES Y ECONOMICAS	1,270,150	3,841,289	2,571,139	2,426,222	0	0	0	0	0	0
17000	PAGOS DE ESTIMULOS A SERVIDORES PUBLICOS	10,000	2,598,184	2,588,184	1,328,034	0	0	0	0	0	0
20000	MATERIALES Y SUMINISTROS	11,153,642	692,350	682,350	682,350	381,135	0	1,366,908	249,896	5,153,420	1,366,908
21000	MATERIALES, UTILES Y EQUIPOS MENORES DE OFICINA	3,428,945	4,443,535	1,014,590	1,014,590	121,152	0	1,014,590	249,896	5,153,420	1,014,590
22000	ALIMENTOS Y UTENSILIOS	4,662,789	4,880,066	217,277	217,277	0	0	96,125	249,896	5,153,420	96,125
24000	MATERIALES Y ARTICULOS DE CONSTRUCCION Y DE REPARACION	780,529	802,002	21,473	11,473	0	0	0	249,896	5,153,420	0
25000	PRODUCTOS QUIMICOS, FARMACEUTICOS Y DE LABORATORIO	108,400	108,589	189	189	0	0	0	249,896	5,153,420	0
26000	COMBUSTIBLES, LUBRICANTES Y ADITIVOS	882,860	882,860	0	0	0	0	0	249,896	5,153,420	0
27000	VESTUARIO, BLANCOS, PRENDAS DE PROTECCION Y ARTICULOS DEPORTIVOS	551,586	774,097	222,511	222,511	0	0	0	249,896	5,153,420	0
29000	HERRAMIENTAS, REFACCIONES Y ACCESORIOS MENORES	728,532	1,010,535	282,003	282,003	0	0	0	249,896	5,153,420	0
30000	SERVICIOS GENERALES	28,187,261	37,234,110	9,046,849	9,046,849	0	0	0	249,896	5,153,420	0
31000	SERVICIOS BASICOS	1,563,230	1,763,230	200,000	200,000	0	0	0	249,896	5,153,420	0
32000	SERVICIO DE ARRENDAMIENTO	1,289,492	1,252,072	-37,420	-37,420	0	0	0	249,896	5,153,420	0
33000	SERVICIOS PROFESIONALES, CIENTIFICOS, TECNICOS Y OTROS	2,256,270	5,312,179	3,055,909	3,055,909	0	0	0	249,896	5,153,420	0
34000	SERVICIOS FINANCIEROS, BANCARIOS Y COMERCIALES	581,760	581,760	0	0	0	0	0	249,896	5,153,420	0
35000	SERVICIOS DE INSTALACION, REPARACION, MANTENIMIENTO Y CONSERVACION	14,895,229	17,724,849	2,829,620	2,829,620	0	0	0	249,896	5,153,420	0
36000	SERVICIOS DE COMUNICACION SOCIAL Y PUBLICIDAD	5,000	20,080	15,080	15,080	0	0	0	249,896	5,153,420	0
37000	SERVICIOS DE TRASLADO Y VIATICOS	2,763,980	3,392,636	628,656	628,656	0	0	0	249,896	5,153,420	0
38000	SERVICIOS OFICIALES	3,910,566	6,266,570	2,356,004	2,356,004	0	0	0	249,896	5,153,420	0
39000	OTROS SERVICIOS GENERALES	918,734	918,734	0	0	0	0	0	249,896	5,153,420	0
40000	TRANSFERENCIAS, ASIGNACIONES, SUBSIDIOS Y OTRAS AYUDAS	1,632,963	7,921,432	6,288,469	6,288,469	0	0	0	249,896	5,153,420	0
44000	AYUDAS SOCIALES	1,632,963	7,921,432	6,288,469	6,288,469	0	0	0	249,896	5,153,420	0
50000	BIENES MUEBLES, INMUEBLES E INTANGIBLES	6,586,043	11,147,364	4,561,320	4,561,320	0	0	0	249,896	5,153,420	0
51000	MOBILIARIO Y EQUIPO DE ADMINISTRACION	5,061,260	6,978,979	1,917,718	1,917,718	0	0	0	249,896	5,153,420	0
52000	MOBILIARIO Y EQUIPO EDUCACIONAL Y RECREATIVO	347,655	1,576,094	1,228,440	1,228,440	0	0	0	249,896	5,153,420	0
56000	MAQUINARIA, OTROS EQUIPOS Y HERRAMIENTAS	1,172,500	2,587,682	1,415,182	1,415,182	0	0	0	249,896	5,153,420	0
59000	ACTIVOS INTANGIBLES	4,628	4,628	0	0	0	0	0	249,896	5,153,420	0
60000	INVERSION PUBLICA	24,011,116	27,402,425	3,391,309	3,391,309	0	0	0	249,896	5,153,420	0
61000	OBRA PUBLICA EN BIENES DE DOMINIO PUBLICO	24,011,116	27,402,425	3,391,309	3,391,309	0	0	0	249,896	5,153,420	0


 PROF. ADALBERTO DUENAS LOPEZ
 DIRECTOR GENERAL


 ING. ENRIQUE VILLASECA RODRIGUEZ
 SECRETARIO GRAL. ADMINISTRATIVO