



SEC
Secretaría
de Educación y Cultura



CRESON
Centro Regional de Formación
Profesional Docente de Sonora

SECRETARIA DE HACIENDA
SUBSECRETARIA DE EGRESOS
RECIBIDO
18 JUL 2017
Hermosillo
DIRECCIÓN GENERAL DE PLANEACIÓN
EVALUACIÓN

Hermosillo, Sonora; 14 de julio de 2017
Oficio no. CRESON/028/2017

2017: "Centenario de la Constitución,
Pacto Social de los Mexicanos"

GOBIERNO DEL ESTADO DE SONORA
SECRETARIA DE HACIENDA

RECIBIDO
18 JUL 2017
M
SUBSECRETARIA DE EGRESOS

C. P. Gustavo Luis Rodríguez Lozano
Subsecretario de Egresos de la Secretaría de Hacienda
Presente.

En el marco de la Cuenta Pública Estatal, anexo al presente el segundo Informe Trimestral correspondiente al Ejercicio Presupuestal 2017, en los términos de la Ley General de Contabilidad Gubernamental y los acuerdos del consejo Nacional de Armonización Contable.

Se anexa la relación de formatos.

Sin más por el momento, me reitero a sus apreciables órdenes.

SECRETARIA DE EDUCACIÓN Y CULTURA
RECIBIDO
13:46
4 AGO. 2017
SECRETARIA PARTICULAR

SECRETARIA DE EDUCACIÓN Y CULTURA
RECIBIDO
4 AGO. 2017
HORA: 13:40
SUBSECRETARIA DE PLANEACIÓN Y ADMINISTRACIÓN

Atentamente

Lucía López Cortés
Rectora

ISAF INSTITUTO SUPERIOR DE
AUDITORIA Y FISCALIZACIÓN
4 AGO. 2017
CORRESPONDENCIA RECIBIDA
SUJETA A REVISIÓN



CENTRO REGIONAL
DE FORMACIÓN
PROFESIONAL

- c.c.p. Ernesto De Lucas Hopkins, Secretario de Educación y Cultura. **DOCENTE DE SONORA**
- c.c.p. Raúl Navarro Gallegos, Secretario de Hacienda.
- c.c.p. José René Estrada Félix, Director General de Evaluación y Seguimiento al Gasto Público de la S.H.
- c.c.p. Francisco Alberto Curiel Montiel, Subsecretario de Planeación y Administración de SEC.
- c.c.p. Jesús Ramón Moya Grijalva, Auditor Mayor del ISAF.
- c.c.p. Enrique Villaescusa Rodríguez, Secretario General Administrativo, CRESON.
- c.c.p. María Isabel Acuña Ocejó, Titular del OCDA en CRESON.
- c.c.p. Archivo.
- c.c.p. Minutario.



LLC/GARS/slmr

SONORA
UNIDOS LOGRAMOS MAS

18 JUL. 2017
RECIBIDO
Hermosillo, Sonora.

Formatos

Listado de Formatos ETCA "Evaluación Trimestral Contabilidad Armonizada"

<i>I.- Información contable</i>		
1	ETCA-I-01	Estado de Situación Financiera
2	ETCA-I-02	Estado de Situación Financiera-Detallado-LDF
3	ETCA-I-03	Estado de Actividades
4	ETCA-I-04	Estado de Variación en la Hacienda Pública
5	ETCA-I-05	Estado de Cambios en la Situación Financiera
6	ETCA-I-06	Estado de Flujos de Efectivo
7	ETCA-I-07	Estado Analítico del Activo
8	ETCA-I-08	Estado Analítico de la Deuda y Otros Pasivos
9	ETCA-I-09	Informe Analítico de la Deuda y Otros Pasivos-Detallado-LDF
10	ETCA-I-10	Informe Analítico de Obligaciones Diferentes de Financiamiento-LDF
11	ETCA-I-11	Informe sobre Pasivos Contingentes
13	ETCA-I-12	Notas a los Estados Financieros
<i>II.- Información Presupuestaria</i>		
14	ETCA-II-01	Estado Analítico de Ingresos
15	ETCA-II-02	Estado Analítico de Ingresos Detallado-LDF
16	ETCA-II-03	Conciliación entre los Ingresos Presupuestarios y Contables
17	ETCA-II-04	Estado Analítico del Ejercicio Presupuesto de Egresos
18	ETCA-II-05	Estado Analítico del Ejercicio Presupuesto de Egresos Detallado-LDF Clasificación Por Objeto del Gasto
19	ETCA-II-06	Estado Analítico del Ejercicio Presupuesto de Egresos Clasificación Económica (Por Tipo de Gasto)
20	ETCA-II-07	Estado Analítico del Ejercicio Presupuesto de Egresos Por Unidad Administrativa
21	ETCA-II-08	Estado Analítico del Ejercicio Presupuesto de Egresos Detallado-LDF Por Unidad Administrativa
22	ETCA-II-09	Estado Analítico del Ejercicio Presupuesto de Egresos Clasificación Administrativa, Por Poderes
23	ETCA-II-10	Estado Analítico del Ejercicio Presupuesto de Egresos Clasificación Administrativa, Por tipo de Organismo o Entidad Paraestatal
24	ETCA-II-11	Estado Analítico del Ejercicio Presupuesto de Egresos Clasificación Funcional (Finalidad y Función)
25	ETCA-II-12	Estado Analítico del Ejercicio Presupuesto de Egresos -Detallado-LDF Clasificación Funcional (Finalidad y Función)
26	ETCA-II-13	Estado Analítico del Ejercicio Presupuesto de Egresos Por Partida del Gasto
27	ETCA-II-14	Estado Analítico del Ejercicio Presupuesto de Egresos - Detallado-LDF (Clasificación de Servicios Personales por Categoría)

28	ETCA-II-15	Conciliación entre los Egresos Presupuestarios y los Gastos Contables
29	ETCA-II-16	Endeudamiento Neto
30	ETCA-II-17	Intereses de la Deuda
III.- Información Programática		
31	ETCA-III-01	Gasto por Categoría Programática
32	ETCA-III-02	Gasto por Programa Presupuestario
33	ETCA-III-03	Gasto por Proyectos de Inversión
34	ETCA-III-04	Informe de Avance Programático
35	ETCA-III-05	Matriz de Indicadores de Resultados
IV.- Información Complementaria-Anexos.		
36	ETCA-IV-01	Indicadores de Postura Fiscal
37	ETCA-IV-02	Balance Presupuestario-LDF
38	ETCA-IV-03	Relación de Cuentas Bancarias Productivas Específicas
39	ETCA-IV-04	Relación de Bienes que Componen su Patrimonio
40	ETCA-IV-05	Relación de esquemas bursátiles y de coberturas financieras
41	Anexo	Análisis de variaciones Programático-Presupuestal

Sistema Estatal de Evaluación
Estado de Situación Financiera
INSTITUTO DE FORMACIÓN DOCENTE DEL ESTADO DE SONORA
Al 30 de Junio de 2017

ETCA-I-01

(PESOS)

TRIMESTRE: SEGUNDO 2017

ACTIVO	2017	2016	PASIVO	2017	2016
Activo Circulante			Pasivo Circulante		
Efectivo y Equivalentes	37,592,763.86	41,559,822.54	Cuentas por Pagar a Corto Plazo	27,890,327.37	42,799,642.31
Derechos a Recibir Efectivo o Equivalentes	1,041,154.58	999,694.96	Documentos por Pagar a Corto Plazo	0.00	0.00
Derechos a Recibir Bienes o Servicios	62,741.37	62,741.37	Porción a Corto Plazo de la Deuda Pública a Largo Plazo	0.00	0.00
Inventarios	0.00	0.00	Títulos y Valores a Corto Plazo	0.00	0.00
Almacenes	0.00	0.00	Pasivos Diferidos a Corto Plazo	544,001.22	18,813,036.36
Estimación por Pérdida o Deterioro de Activos Circulantes	0.00	0.00	Fondos y Bienes de Terceros en Garantía y/o Administración a Corto Plazo	0.00	0.00
Otros Activos Circulantes	0.00	0.00	Provisiones a Corto Plazo	0.00	0.00
			Otros Pasivos a Corto Plazo	3,912.00	0.00
Total de Activos Circulantes	38,696,659.81	42,622,258.87	Total de Pasivos Circulantes	28,438,240.59	61,612,678.67
Activo No Circulante			Pasivo No Circulante		
Inversiones Financieras a Largo Plazo	0.00	0.00	Cuentas por Pagar a Largo Plazo	0.00	0.00
Derechos a Recibir Efectivo o Equivalentes a Largo Plazo	0.00	0.00	Documentos por Pagar a Largo Plazo	0.00	0.00
Bienes Inmuebles, Infraestructura y Construcciones en Proceso	35,994,322.19	35,182,322.19	Deuda Pública a Largo Plazo	0.00	0.00
Bienes Muebles	59,682,268.45	57,683,738.09	Pasivos Diferidos a Largo Plazo	0.00	0.00
Activos Intangibles	1,264,607.18	1,264,607.18	Fondos y Bienes de Terceros en Garantía y/o en Administración a Largo Plazo	0.00	0.00
Depreciación, Deterioro y Amortización Acumulada de Bienes	53,964,200.94	52,154,222.40	Provisiones a Largo Plazo	0.00	0.00
Activos Diferidos	106,000.00	106,000.00			
Estimación por Pérdida o Deterioro de Activos no Circulantes	0.00	0.00			
Otros Activos no Circulantes	0.00	0.00			
Total de Activos No Circulantes	43,082,996.88	42,082,445.06	Total de Pasivos No Circulantes	0.00	0.00
Total de Activos	81,779,656.69	84,704,703.93	Total de Pasivo	28,438,240.59	61,612,678.67
			Hacienda Pública/Patrimonio		
			Hacienda Pública/Patrimonio Contribuido	0.00	0.00
			Aportaciones	0.00	0.00
			Donaciones de Capital	0.00	0.00
				0.00	0.00
			Actualización de la Hacienda Pública/Patrimonio		
			Hacienda Pública/Patrimonio Generado	53,341,416.10	23,092,025.26
			Resultados del Ejercicio (Ahorro/ Desahorro)	30,249,390.84	24,841,561.06
			Resultados de Ejercicios Anteriores	18,474,385.25	6,367,175.81
			Revalúos	0.00	0.00
			Reservas	0.00	0.00
			Rectificaciones de Resultados de Ejercicios Anteriores	4,617,640.01	4,617,640.01
			Exceso o insuficiencia en la Actualización de la Hacienda Pública/Patrimonio	0.00	0.00
			Resultado por Posición Monetaria	0.00	0.00
				0.00	0.00
			Resultado por Tenencia de Activos no Monetarios		
			Total Hacienda Pública/Patrimonio	53,341,416.10	23,092,025.26
			Total de Pasivo y Hacienda Pública/Patrimonio	81,779,656.69	84,704,703.93
CUENTAS DE ORDEN DEUDORA			CUENTAS DE ORDEN ACREEDORA		
Demandas Judiciales en Proceso de Resolución		2,734,947.77	Demandas Judiciales en Proceso de Resolución		2,734,947.77
Bienes Bajo Contrato en Comodato		2.00	Bienes Bajo Contrato en Comodato		2.00
TOTAL DE CUENTAS DE ORDEN DEUDORA		2,734,949.77	TOTAL DE CUENTAS DE ORDEN ACREEDORA		2,734,949.77

"Bajo protesta de decir verdad declaramos que los Estados Financieros y sus Notas, son razonablemente correctos y son responsabilidad del emisor"

LUCÍA LOPEZ CORTEZ
RECTORA

HNG. ENRIQUE VILLACUSA RODRÍGUEZ
SECRETARIO GRAL. ADMINISTRATIVO

Sistema Estatal de Evaluación
Estado de Situación Financiera - Detallado - LDF
INSTITUTO DE FORMACIÓN DOCENTE DEL ESTADO DE SONORA
 Al 30 de Junio de 2016 y al 30 de Junio de 2017 (b)


ETCA-I-02


TRIMESTRE: **SEGUNDO 2017**

Concepto (c)	31 de diciembre de 2016	2017	31 de diciembre de 2016	2017	31 de diciembre de 2016
ACTIVO					
Activo Circulante					
a. Efectivo y Equivalentes (a=a1+a2+a3+a4+a5+a6+a7)	37,592,763.86	37,528,763.86	41,559,822.54	27,890,327.37	42,799,642.31
a1) Efectivo	64,000.00	37,528,763.86	0.00	1,596,338.01	2,501,377.42
a2) Bancos/Tesorería	0.00	0.00	41,559,822.54	587,668.19	14,705,802.74
a3) Bancos/Depositos y Otros	0.00	0.00	0.00	0.00	0.00
a4) Inversiones Temporales (Hasta 3 meses)	0.00	0.00	0.00	0.00	0.00
a5) Fondos con Afectación Especifica	0.00	0.00	0.00	0.00	0.00
a6) Depósitos de Fondos de Terceros en Garantía y/o Administración	0.00	0.00	0.00	0.00	0.00
a7) Otros Efectivos y Equivalentes	0.00	0.00	0.00	0.00	0.00
b. Derechos a Recibir Efectivo o Equivalentes (b=b1+b2+b3+b4+b5+b6+b7)	1,041,154.59	1,041,154.59	999,684.97	25,160,602.88	24,851,682.39
b1) Inversiones Financieras de Corto Plazo	0.00	0.00	0.00	0.00	0.00
b2) Cuentas por Cobrar a Corto Plazo	635,441.64	635,441.64	0.00	605,698.29	740,769.76
b3) Deudores Diversos por Cobrar a Corto Plazo	405,712.95	405,712.95	354,253.33	0.00	0.00
b4) Ingresos por Recuperar a Corto Plazo	0.00	0.00	0.00	0.00	0.00
b5) Deudoras por Anticipos de la Tesorería a Corto Plazo	0.00	0.00	0.00	0.00	0.00
b6) Préstamos Otorgados a Corto Plazo	0.00	0.00	0.00	0.00	0.00
b7) Otros Derechos a Recibir Efectivo o Equivalentes a Corto Plazo	0.00	0.00	0.00	0.00	0.00
c. Derechos a Recibir Bienes o Servicios (c=c1+c2+c3+c4+c5)	62,741.37	62,741.37	62,741.37	0.00	0.00
c1) Anticipo a Proveedores por Adquisición de Bienes y Prestación de Servicios a Corto Plazo	62,741.37	62,741.37	62,741.37	0.00	0.00
c2) Anticipo a Proveedores por Adquisición de Bienes Inmuebles y Muebles a Corto Plazo	0.00	0.00	0.00	0.00	0.00
c3) Anticipo a Proveedores por Adquisición de Bienes Intangibles a Corto Plazo	0.00	0.00	0.00	0.00	0.00
c4) Anticipo a Contratistas por Obras Públicas a Corto Plazo	0.00	0.00	0.00	0.00	0.00
c5) Otros Derechos a Recibir Bienes o Servicios a Corto Plazo	0.00	0.00	0.00	0.00	0.00
d. Inventarios (d=d1+d2+d3+d4+d5)	0.00	0.00	0.00	544,001.22	18,813,036.36
d1) Inventario de Mercancías para Venta	0.00	0.00	0.00	544,001.22	18,813,036.36
d2) Inventario de Mercancías Terminadas	0.00	0.00	0.00	0.00	0.00
d3) Inventario de Mercancías en Proceso de Elaboración	0.00	0.00	0.00	0.00	0.00
d4) Inventario de Materias Primas, Materiales y Suministros para Producción	0.00	0.00	0.00	0.00	0.00
d5) Bienes en Tránsito	0.00	0.00	0.00	0.00	0.00
e. Almacenes	0.00	0.00	0.00	0.00	0.00
f. Estimación por Pérdida o Deterioro de Activos Circulantes (f=f1+f2)	0.00	0.00	0.00	0.00	0.00
f1) Estimaciones para Cuentas Incobrables por Derechos a Recibir Efectivo o Equivalentes	0.00	0.00	0.00	0.00	0.00
f2) Estimaciones para Demandas y Juicios a Corto Plazo	0.00	0.00	0.00	0.00	0.00
g. Provisiones a Corto Plazo (g=g1+g2+g3)	0.00	0.00	0.00	0.00	0.00
g1) Provisión para Demandas y Juicios a Corto Plazo	0.00	0.00	0.00	0.00	0.00
g2) Provisión para Demandas y Juicios a Corto Plazo	0.00	0.00	0.00	0.00	0.00
g3) Provisión para Demandas y Juicios a Corto Plazo	0.00	0.00	0.00	0.00	0.00

(PESEOS)

Concepto (c)	2017	31 de diciembre de 2016	Concepto (c)	2017	31 de diciembre de 2016
(2) Estimación por Deterioro de Inventarios	0.00	0.00	g2) Provisión para Contingencias a Corto Plazo	0.00	0.00
g) Otros Activos Circulantes (g=g1+g2+g3+g4)	0.00	0.00	g3) Citras Provisiones a Corto Plazo	0.00	0.00
g1) Valores en Garantía	0.00	0.00	h. Otros Pasivos a Corto Plazo (h=h1+h2+h3)	3,912.00	0.00
g2) Bienes en Garantía (excluye depósitos de fondos)	0.00	0.00	h1) Ingresos por Clasificar	3,912.00	0.00
g3) Bienes Derivados de Embargos, Decomisos, Aseguramientos y Dación en Pago	0.00	0.00	h2) Recaudación por Participar	0.00	0.00
g4) Adquisición con Fondos de Terceros	0.00	0.00	h3) Otros Pasivos Circulantes	0.00	0.00
IA. Total de Activos Circulantes (IA = a + b + c + d + e + f + g)	38,696,659.81	42,522,258.87	IIA. Total de Pasivos Circulantes (IIA = a + b + c + d + e + f + g + h)	28,438,240.59	61,612,678.67
Activo No Circulante	0.00	0.00	Pasivo No Circulante	0.00	0.00
a. Inversiones Financieras a Largo Plazo	0.00	0.00	a. Cuentas por Pagar a Largo Plazo	0.00	0.00
b. Derechos a Recibir Efectivo o Equivalentes a Largo Plazo	0.00	0.00	b. Documentos por Pagar a Largo Plazo	0.00	0.00
c. Bienes Inmuebles, Infraestructura y Construcciones en Proceso	35,994,322.19	35,182,322.19	c. Deuda Pública a Largo Plazo	0.00	0.00
d. Bienes Muebles	59,662,268.45	57,683,738.09	d. Pasivos Diferidos a Largo Plazo	0.00	0.00
e. Activos Intangibles	1,264,807.18	1,264,807.18	e. Fondos y Bienes de Terceros en Garantía y/o en Administración a Largo Plazo	0.00	0.00
f. Depreciación, Deterioro y Amortización Acumulada de Bienes	53,964,200.94	52,154,222.40	f. Provisiones a Largo Plazo	0.00	0.00
g. Activos Diferidos	106,000.00	106,000.00	IIIB. Total de Pasivos No Circulantes (IIIB = a + b + c + d + e + f)	0.00	0.00
h. Estimación por Pérdida o Deterioro de Activos no Circulantes	0.00	0.00	II. Total del Pasivo (II = IIA + IIIB)	28,438,240.59	61,612,678.67
i. Otros Activos no Circulantes	0.00	0.00	IIIC. Total de Pasivos (II = IIA + IIIB)	0.00	0.00
IB. Total de Activos No Circulantes (IB = a + b + c + d + e + f + g + h + i)	43,082,898.88	42,082,445.06	IIIC. Hacienda Pública/ Patrimonio Contribuido (IIIA = a + b + c)	0.00	0.00
I. Total del Activo (I = IA + IB)	81,779,558.69	84,704,703.93	a. Aportaciones	0.00	0.00
CUENTAS DE ORDEN DEUDORA			b. Donaciones de Capital	0.00	0.00
Demandas Judiciales en Proceso de Resolución			c. Actualización de la Hacienda Pública/ Patrimonio	0.00	0.00
Bienes Bajo Contrato en Comodato			IIIB. Hacienda Pública/ Patrimonio Generado (IIIB = a + b + c + d + e)	53,341,416.10	23,092,025.26
TOTAL DE CUENTAS DE ORDEN DEUDORA			a. Resultados del Ejercicio (Ahorro/ Desahorro)	30,249,390.84	24,841,661.06
			b. Resultados de Ejercicios Anteriores	18,474,385.25	6,387,175.81
			c. Revalúos	0.00	0.00
			d. Reservas	0.00	0.00
			e. Rectificaciones de Resultados de Ejercicios Anteriores	4,617,640.01	4,617,640.01
			IIIC. Exceso o Insuficiencia en la Actualización de la Hacienda Pública/ Patrimonio (IIIC = a + b)	0.00	0.00
			a. Resultado por Posición Monetaria	0.00	0.00
			b. Resultado por Tenencia de Activos no Monetarios	0.00	0.00
			III. Total Hacienda Pública/ Patrimonio (III = IIIA + IIIB + IIIC)	53,341,416.10	23,092,025.26
			IV. Total del Pasivo y Hacienda Pública/ Patrimonio (IV = III + IIII)	81,779,656.69	84,704,703.93
			CUENTAS DE ORDEN ACREEDORA		
			Demandas Judiciales en Proceso de Resolución		
			Bienes Bajo Contrato en Comodato		
			TOTAL DE CUENTAS DE ORDEN ACREEDORA	2,734,947.77	2.00
				2,734,949.77	2.00


 LUCÍA LÓPEZ CORTEZ
 RECTORA


 ENRIQUE VILLACUSA RODRÍGUEZ
 SECRETARIO-GRAL. ADMINISTRATIVO

Sistema Estatal de Evaluación
Estado de Actividades
INSTITUTO DE FORMACIÓN DOCENTE DEL ESTADO DE SONORA
Del 01 de Enero al 30 de Junio de 2017
(PESOS)

ETCA-I-03

TRIMESTRE: SEGUNDO 2017

	2017	2016
INGRESOS Y OTROS BENEFICIOS		
Ingresos de la Gestión:	20,041,156.82	18,700,961.77
Impuestos	0.00	0.00
Cuotas y Aportaciones de Seguridad Social	0.00	0.00
Contribuciones de Mejoras	0.00	0.00
Derechos	0.00	0.00
Productos de Tipo Corriente ¹	0.00	0.00
Aprovechamientos de Tipo Corriente	0.00	0.00
Ingresos por Venta de Bienes y Servicios	0.00	0.00
Ingresos no Comprendidos en las Fracciones de la Ley de Ingresos Causados en Ejercicios Fiscales Anteriores Pendientes de Liquidación o Pago	20,041,156.82	18,700,961.77
Participaciones, Aportaciones, Transferencias, Asignaciones, Subsidios y Otras Ayudas	54,229,622.72	80,502,880.08
Participaciones y Aportaciones	17,632,251.72	35,428,512.82
Transferencia, Asignaciones, Subsidios y Otras Ayudas	36,597,371.00	45,074,367.26
Otros Ingresos y Beneficios	49,785.81	30,643.05
Ingresos Financieros	5,517.39	6,830.57
Incremento por Variación de Inventarios	0.00	0.00
Disminución del Exceso de Estimaciones por Pérdida o Deterioro u Obsolescencia	0.00	0.00
Disminución del Exceso de Provisiones	0.00	0.00
Otros Ingresos y Beneficios Varios	44,268.42	23,812.48
Total de Ingresos y Otros Beneficios	74,320,565.35	99,234,484.90
GASTOS Y OTRAS PÉRDIDAS		
Gastos de Funcionamiento	41,229,798.96	37,813,293.26
Servicios Personales	27,584,480.00	28,859,264.39
Materiales y Suministros	5,233,057.98	3,025,499.95
Servicios Generales	8,412,260.98	5,928,528.92
Transferencia, Asignaciones, Subsidios y Otras Ayudas	977,225.01	3,755,385.11
Transferencias Internas y Asignaciones al Sector Público	0.00	0.00
Transferencias al Resto del Sector Público	0.00	0.00
Subsidios y Subvenciones	0.00	0.00
Ayudas Sociales	977,225.01	3,755,385.11
Pensiones y Jubilaciones	0.00	0.00
Transferencias a Fidelcomisos, Mandatos y Contratos Análogos	0.00	0.00
Transferencias a la Seguridad Social	0.00	0.00
Donativos	0.00	0.00
Transferencias al Exterior	0.00	0.00
Participaciones y Aportaciones	0.00	0.00
Participaciones	0.00	0.00
Aportaciones	0.00	0.00
Convenios	0.00	0.00
Intereses, Comisiones y Otros Gastos de la Deuda Pública	0.00	0.00
Intereses de la Deuda Pública	0.00	0.00
Comisiones de la Deuda Pública	0.00	0.00
Gastos de la Deuda Pública	0.00	0.00
Costo por Coberturas	0.00	0.00
Apoyos Financieros	0.00	0.00
Otros Gastos y Pérdidas Extraordinarias	1,864,150.54	2,410,863.06
Estimaciones, Depreciaciones, Deterioros, Obsolescencia y Amortizaciones	1,864,150.54	2,410,863.06
Provisiones	0.00	0.00
Disminución de Inventarios	0.00	0.00
Aumento por Insuficiencia de Estimaciones por Pérdida o Deterioro y Obsolescencia	0.00	0.00
Aumento por Insuficiencia de Provisiones	0.00	0.00
Otros Gastos	0.00	0.00
Inversión Pública	0.00	0.00
Inversión Pública no Capitalizable	0.00	0.00
Total de Gastos y Otras Pérdidas	44,071,174.51	43,979,541.43
Resultados del Ejercicio (Ahorro/Desahorro)	30,249,390.84	55,254,943.47

Bajo protesta de decir verdad declaramos que los Estados Financieros y sus Notas, son razonablemente correctos y son responsabilidad del emisor

LUCÍA LÓPEZ CORTÉZ
RECTORA

ING. ENRIQUE VILLACUSA RODRÍGUEZ
SECRETARIO GRAL. ADMINISTRATIVO

Sistema Estatal de Evaluación
Estado de Variación en la Hacienda Pública
INSTITUTO DE FORMACIÓN DOCENTE DEL ESTADO DE SONORA
Del 01 de Enero al 30 de Junio de 2017
(PESOS)


ETCA-I-04

TRIMESTRE: SEGUNDO 2017

Concepto	Hacienda Pública / Patrimonio Contribuido	Hacienda Pública / Patrimonio Generado de Ejercicio Anteriores	Hacienda Pública / Patrimonio Generado del Ejercicio	Ajustes por Cambios de Valor	Total
Rectificaciones de Resultados de Ejercicios Anteriores		4,617,640.01	0.00	0.00	4,617,640.01
Patrimonio Neto Inicial Ajustado del Ejercicio	0.00			0.00	0.00
Aportaciones	0.00			0.00	0.00
Donaciones de Capital	0.00			0.00	0.00
Actualización de la Hacienda Pública/Patrimonio	0.00			0.00	0.00
Variaciones de la Hacienda Pública / Patrimonio Neto del Ejercicio		-6,367,175.81	24,841,561.06	0.00	18,474,385.25
Resultados del Ejercicio (Ahorro/Desahorro)			24,841,561.06	0.00	24,841,561.06
Resultados de Ejercicios Anteriores		-6,367,175.81		0.00	-6,367,175.81
Revalúos		0.00		0.00	0.00
Reservas		0.00		0.00	0.00
Hacienda Pública / Patrimonio Neto Final del Ejercicio 2016	0.00	-1,749,535.80	24,841,561.06	0.00	23,092,025.26
Cambios en la Hacienda Pública / Patrimonio Neto del Ejercicio 2017	0.00			0.00	0.00
Aportaciones	0.00			0.00	0.00
Donaciones de Capital	0.00			0.00	0.00
Actualización de la Hacienda Pública/Patrimonio	0.00			0.00	0.00
Variaciones de la Hacienda Pública / Patrimonio Neto del Ejercicio		24,841,561.06	30,249,390.84	0.00	55,090,951.90
Resultados del Ejercicio (Ahorro/Desahorro)			30,249,390.84	0.00	30,249,390.84
Resultados de Ejercicios Anteriores		24,841,561.06		0.00	24,841,561.06
Revalúos		0.00		0.00	0.00
Reservas		0.00		0.00	0.00
Saldo Neto en la Hacienda Pública / Patrimonio 2017	0.00	23,092,025.26	30,249,390.84	0.00	53,341,416.10

Bajo protesta de decir verdad declaramos que los Estados Financieros y sus Notas, son razonablemente correctos y son responsabilidad del emisor


LUCÍA LÓPEZ CORTEZ
RECTORA


ING. ENRIQUE VILLAESCUSA RODRÍGUEZ
SECRETARIO GRAL. ADMINISTRATIVO

Sistema Estatal de Evaluación
Estado de Cambios en la Situación Financiera
INSTITUTO DE FORMACIÓN DOCENTE DEL ESTADO DE SONORA
 Del 01 de Enero al 30 de Junio de 2017
 (PESOS)

ETCA-I-05

TRIMESTRE: SEGUNDO 2017

	Origen	Aplicación
Activo	5,777,037.22	2,851,989.98
Activo Circulante	3,967,058.68	41,459.62
Efectivo y Equivalentes	3,967,058.68	0.00
Derechos a Recibir Efectivo o Equivalentes	0.00	41,459.62
Derechos a Recibir Bienes o Servicios	0.00	0.00
Inventario	0.00	0.00
Almacenas	0.00	0.00
Estimación por Pérdida o Deterioro de Activos Circulantes	0.00	0.00
Otros Activos Circulantes	0.00	0.00
Activo No Circulante	1,809,978.54	2,810,530.36
Inversiones Financieras a Largo Plazo	0.00	0.00
Derechos a Recibir Efectivo o Equivalentes a Largo Plazo	0.00	0.00
Bienes Inmuebles, Infraestructura y Construcciones en Proceso	0.00	812,000.00
Bienes Muebles	0.00	1,998,530.36
Activos Intangibles	0.00	0.00
Depreciación, Deterioro y Amortización Acumulada de Bienes	1,809,978.54	0.00
Activos Diferidos	0.00	0.00
Estimación por Pérdida o Deterioro de Activos no Circulantes	0.00	0.00
Otros Activos no Circulantes	0.00	0.00
Pasivo	3,912.00	33,178,350.08
Pasivo Circulante	3,912.00	33,178,350.08
Cuentas por Pagar a Corto Plazo	0.00	14,909,314.94
Documentos por Pagar a Corto Plazo	0.00	0.00
Porción a Corto Plazo de la Deuda Pública a Largo Plazo	0.00	0.00
Títulos y Valores a Corto Plazo	0.00	0.00
Pasivos Diferidos a Corto Plazo	0.00	18,269,035.14
Fondos y Bienes de Terceros en Garantía y/o Administración a Corto Plazo	0.00	0.00
Provisiones a Corto Plazo	0.00	0.00
Otros Pasivos a Corto Plazo	3,912.00	0.00
Pasivo No Circulante	0.00	0.00
Cuentas por Pagar a Largo Plazo	0.00	0.00
Documentos por Pagar a Largo Plazo	0.00	0.00
Deuda Pública a Largo Plazo	0.00	0.00
Pasivos Diferidos a Largo Plazo	0.00	0.00
Fondos y Bienes de Terceros en Garantía y/o en Administración a Largo Plazo	0.00	0.00
Provisiones a Largo Plazo	0.00	0.00
HACIENDA PÚBLICA/PATRIMONIO	30,249,390.84	0.00
Hacienda Pública/Patrimonio Contribuido	0.00	0.00
Aportaciones	0.00	0.00
Donaciones de Capital	0.00	0.00
Actualización de la Hacienda Pública/Patrimonio	0.00	0.00
Hacienda Pública/Patrimonio Generado	30,249,390.84	0.00
Resultados del Ejercicio (Ahorro/ Desahorro)	5,407,829.78	0.00
Resultados de Ejercicios Anteriores	24,841,561.06	0.00
Revalúos	0.00	0.00
Reservas	0.00	0.00
Rectificaciones de Resultados de Ejercicios Anteriores	0.00	0.00
Excesos o Insuficiencia en la Actualización de la Hacienda Pública/Patrimonio	0.00	0.00
Resultado por Posición Monetaria	0.00	0.00
Resultado por Tenencia de Activos no Monetarios	0.00	0.00

Bajo protesta de decir verdad declaramos que los Estados Financieros y sus Notas, son razonablemente correctos y son responsabilidad del emisor

LUCÍA LÓPEZ CORTEZ
RECTORA

ING. ENRIQUE VILLAESCUSA RODRÍGUEZ
SECRETARIO GRAL. ADMINISTRATIVO

Concepto	2017	2016
Flujos de Efectivo de las Actividades de Operación		
Origen		
Impuestos	76,134,455.89	100,228,184.20
Cuotas y Aportaciones de Seguridad Social		
Contribuciones de mejoras		
Derechos		
Productos de Tipo Corriente		
Aprovechamientos de Tipo Corriente		
Ingresos por Venta de Bienes y Servicios	20,041,156.82	18,700,961.77
Ingresos no Comprendidos en las Fracciones de la Ley de Ingresos Causados en Ejercicios Fiscales Anteriores		
Pendientes de Liquidación o Pago		
Participaciones y Aportaciones	17,632,251.72	35,428,512.82
Transferencias, Asignaciones y Subsidios y Otras Ayudas	36,597,371.00	45,074,367.26
Otros Orígenes de Operación	1,863,676.35	1,024,342.35
Aplicación	77,290,984.21	95,622,962.82
Servicios Personales	27,584,480.00	28,859,264.39
Materiales y Suministros	5,233,057.98	3,025,499.95
Servicios Generales	8,412,260.98	5,928,528.92
Transferencias Internas y Asignaciones al Sector Público		
Transferencias al resto del Sector Público		
Subsidios y Subvenciones		
Ayudas Sociales	977,225.01	3,755,385.11
Pensiones y Jubilaciones		
Transferencias a Fideicomisos, Mandatos y Contratos Análogos		
Transferencias a la Seguridad Social		
Donativos		
Transferencias al Exterior		
Participaciones		
Aportaciones		
Convenios		
Otras Aplicaciones de Operación	35,083,960.24	54,054,284.45
Flujos Netos de Efectivo por Actividades de Operación	-1,156,528.32	4,605,221.38
Flujos de Efectivo de las Actividades de Inversión		
Origen	0.00	1,319,120.95
Bienes Inmuebles, Infraestructura y Construcciones en Proceso		
Bienes Muebles		1,319,120.95
Otros Orígenes de Inversión		
Aplicación	2,810,530.36	4,628.40
Bienes Inmuebles, Infraestructura y Construcciones en Proceso	812,000.00	
Bienes Muebles	1,998,530.36	4,628.40
Otras Aplicaciones de Inversión		
Flujos Netos de Efectivo por Actividades de Inversión	-2,810,530.36	1,314,492.55
Flujo de Efectivo de las Actividades de Financiamiento		
Origen	0.00	0.00
Endeudamiento Neto		
Interno		
Externo		
Otros Orígenes de Financiamiento		
Aplicación	0.00	0.00
Servicios de la Deuda		
Interno		
Externo		
Otras Aplicaciones de Financiamiento		
Flujos netos de Efectivo por Actividades de Financiamiento	0.00	0.00
Incremento/Disminución Neta en el Efectivo y Equivalentes al Efectivo	-3,967,058.68	5,919,713.93
Efectivo y Equivalentes al Efectivo al Inicio del Ejercicio	41,559,822.54	49,787,034.98
Efectivo y Equivalentes al Efectivo al Final del Ejercicio	37,592,763.86	55,706,748.91

Bajo protesta de decir verdad declaramos que los Estados Financieros y sus Notas, son razonablemente correctos y son responsabilidad del emisor

LUCÍA LÓPEZ CORTEZ

ING. ENRIQUE VILLAESCUSA RODRÍGUEZ

Sistema Estatal de Evaluación

ETCA-I-07

Estado Analítico del Activo

INSTITUTO DE FORMACIÓN DOCENTE DEL ESTADO DE SONORA

Del 01 de Enero al 30 de Junio de 2017

(PESOS)

TRIMESTRE: SEGUNDO 2017

Concepto	Saldo Inicial 1	Cargos del Periodo 2	Abonos del Periodo 3	Saldo Final 4 (1+2-3)	Variación del Periodo (4-1)
ACTIVO	84,704,703.93	107,671,084.12	110,596,131.36	81,779,656.69	-2,925,047.24
Activo Circulante	42,622,258.87	95,549,020.48	99,474,619.54	38,696,659.81	-3,925,599.06
Efectivo y Equivalentes	41,559,822.54	73,126,173.99	77,093,232.67	37,592,763.86	-3,967,058.68
Derechos a Recibir Efectivo o Equivalentes	999,694.96	22,422,846.49	22,381,386.87	1,041,154.58	41,459.62
Derechos a Recibir Bienes o Servicios	62,741.37	0.00	0.00	62,741.37	0.00
Inventarios	0.00	0.00	0.00	0.00	0.00
Almacenes	0.00	0.00	0.00	0.00	0.00
Estimación por Pérdida o Deterioro de Activos Circulantes	0.00	0.00	0.00	0.00	0.00
Otros Activos Circulantes	0.00	0.00	0.00	0.00	0.00
Activo No Circulante	42,082,445.06	12,122,063.64	11,121,511.82	43,082,996.88	1,000,551.82
Inversiones Financieras a Largo Plazo	0.00	0.00	0.00	0.00	0.00
Derechos a Recibir Efectivo o Equivalentes a Largo Plazo	0.00	0.00	0.00	0.00	0.00
Bienes Inmuebles, Infraestructura y Construcciones en Proceso	35,182,322.19	10,015,171.28	9,203,171.28	35,994,322.19	812,000.00
Bienes Muebles	57,683,738.09	2,052,720.36	54,190.00	59,682,268.45	1,998,530.36
Activos Intangibles	1,264,607.18	0.00	0.00	1,264,607.18	0.00
Depreciación, Deterioro y Amortización Acumulada de Bienes	-52,154,222.40	54,172.00	1,864,150.54	-53,964,200.94	-1,809,978.54
Activos Diferidos	106,000.00	0.00	0.00	106,000.00	0.00
Estimación por Pérdida o Deterioro de Activos no Circulantes	0.00	0.00	0.00	0.00	0.00
Otros Activos no Circulantes	0.00	0.00	0.00	0.00	0.00

Bajo protesta de decir verdad declaramos que los Estados Financieros y sus Notas, son razonablemente correctos y son responsabilidad del emisor



LUCÍA LÓPEZ CORTÉZ
RECTORA



ING. ENRIQUE VILLACUSA RODRÍGUEZ
SECRETARIO GRAL. ADMINISTRATIVO

Sistema Estatal de Evaluación
 Estado Analítico de la Deuda y Otros Pasivos
INSTITUTO DE FORMACIÓN DOCENTE DEL ESTADO DE SONORA
 Del 01 de Enero al 30 de Junio de 2017

ETCA-I-08

(PESOS)

TRIMESTRE: **SEGUNDO 2017**

DENOMINACIÓN DE LAS DEUDAS	MONEDA DE CONTRATACIÓN	INSTITUCIÓN O PAÍS ACREEDOR	SALDO INICIAL DEL PERIODO	SALDO FINAL DEL PERIODO
DEUDA PÚBLICA				
Corto Plazo				
Deuda Interna			0.00	0.00
Instituciones de Crédito			0.00	0.00
Títulos y Valores			0.00	0.00
Arrendamientos Financieros			0.00	0.00
Deuda Externa			0.00	0.00
Organismos Financieros Internacionales			0.00	0.00
Deuda Bilateral			0.00	0.00
Títulos y Valores			0.00	0.00
Arrendamientos Financieros			0.00	0.00
<i>Subtotal Corto Plazo</i>			0.00	0.00
Largo Plazo				
Deuda Interna			0.00	0.00
Instituciones de Crédito			0.00	0.00
Títulos y Valores			0.00	0.00
Arrendamientos Financieros			0.00	0.00
Deuda Externa			0.00	0.00
Organismos Financieros Internacionales			0.00	0.00
Deuda Bilateral			0.00	0.00
Títulos y Valores			0.00	0.00
Arrendamientos Financieros			0.00	0.00
<i>Subtotal Largo Plazo</i>			0.00	0.00
Otros Pasivos	M.N.	MÉXICO	61,612,678.67	28,438,240.59
Total Deuda y Otros Pasivos	M.N.	MÉXICO	61,612,678.67	28,438,240.59

Bajo protesta de decir verdad declaramos que los Estados Financieros y sus Notas, son razonablemente correctos y son responsabilidad del emisor


 LUCÍA LÓPEZ CORTÉZ
 RECTORA


 ING. ENRIQUE VILLAESCUSA RODRÍGUEZ
 SECRETARIO GRAL. ADMINISTRATIVO

Sistema Estatal de Evaluación
Informe Analítico de la Deuda Pública y Otros Pasivos - LDF
INSTITUTO DE FORMACIÓN DOCENTE DEL ESTADO DE SONORA
Del 01 de Enero al 30 de Junio de 2017

ETCA-I-09

TRIMESTRE: **SEGUNDO 2017**

(PESOS)

Denominación de la Deuda Pública y Otros Pasivos (c)	Saldo al 31 de diciembre de 2015(d)	Disposiciones del Periodo (e)	Amortizaciones del Periodo (f)	Revaluaciones, Reclasificaciones y Otros Ajustes (g)	Saldo Final del Periodo (h) $h=d+e-f+g$	Pago de Intereses del Periodo (i)	Pago de Comisiones y demás costos asociados durante el Periodo (j)
1. Deuda Pública (1=A+B)							
A. Corto Plazo (A=a1+a2+a3)							
a1) Instituciones de Crédito							
a2) Títulos y Valores							
a3) Arrendamientos Financieros							
B. Largo Plazo (B=b1+b2+b3)							
b1) Instituciones de Crédito							
b2) Títulos y Valores							
b3) Arrendamientos Financieros							
2. Otros Pasivos	61,612,678.67				28,438,240.59		
3. Total de la Deuda Pública y Otros Pasivos (3=1+2)	61,612,678.67				28,438,240.59		
4. Deuda Contingente 1 (Informativo)							
A. Deuda Contingente 1							
B. Deuda Contingente 2							
C. Deuda Contingente XX							
5. Valor de Instrumentos Bono Cupón Cero 2 (Informativo)							
A. Instrumento Bono Cupón Cero 1							
B. Instrumento Bono Cupón Cero 2							
C. Instrumento Bono Cupón Cero XX							

Se refiere a cualquier financiamiento sin fuente o garantía de pago definida, que sea asumida de manera solidaria o subsidiaria por las Entidades Federativas con sus Municipios, organismos descentralizados y empresas de participación estatal mayoritaria y fideicomisos, locales o municipales, y por los Municipios con sus respectivos organismos descentralizados y empresas de participación municipal mayoritaria.
 Se refiere al valor del Bono Cupón Cero que respalda el pago de los créditos asociados al mismo (Activo).

Obligaciones a Corto Plazo (k)	Monto Contratado (l)	Plazo Pactado (m)	Tasa de Interés (n)	Comisiones y Costos Relacionados (o)	Tasa Efectiva (p)
6. Obligaciones a Corto Plazo (Informativo)					
A. Crédito 1					
B. Crédito 2					
C. Crédito XX					

NO APLICA

LUCÍA LÓPEZ CORTEZ
 Rectora

~~ING. ENRIQUE VILLESBOSA RODRÍGUEZ~~
~~SECRETARIO GERAL ADMINISTRATIVO~~

Sistema Estatal de Evaluación
Informe Analfítico de Obligaciones Diferentes de Financiamientos – LDF
INSTITUTO DE FORMACIÓN DOCENTE DEL ESTADO DE SONORA
 Del 01 de Enero al 30 de Junio de 2017

ETCA-I-10

(PESOS)

TRIMESTRE: SEGUNDO 2017

Denominación de las Obligaciones Diferentes de Financiamiento (c)	Fecha del Contrato (d)	Fecha de inicio de operación del proyecto (e)	Fecha de vencimiento (f)	Monto de la inversión pactado (g)	Plazo pactado (h)	Monto promedio mensual del pago de la contraprestación (i)	Monto promedio mensual del pago de la contraprestación correspondiente al pago de inversión (j)	Monto pagado de la inversión actualizado al 31 de Diciembre de 2016 (l)	Monto pagado de la inversión al 31 de Diciembre de 2016 (k)	Saldo pendiente por pagar de la inversión al 31 de Diciembre de 2016 (m = g - l)
A. Asociaciones Público Privadas (APP's) (A=a+b+c+d) a) APP 1 b) APP 2 c) APP 3 d) APP XX										
B. Otros Instrumentos (B=a+b+c+d) a) Otro Instrumento 1 b) Otro Instrumento 2 c) Otro Instrumento 3 d) Otro Instrumento XX										
C. Total de Obligaciones Diferentes de Financiamiento (C=A+B)										

NO APLICA



LUCÍA LÓPEZ CORTEZ
 RECTORA



ING. ENRIQUE VENCESUSA RODRÍGUEZ
 SECRETARIO GRAL. ADMINISTRATIVO

Sistema Estatal de Evaluación
Informe sobre Pasivos Contingentes
INSTITUTO DE FORMACIÓN DOCENTE DEL ESTADO DE SONORA
AL 30 de Junio de 2017
(PESOS)

ETCA-I-11

TRIMESTRE: SEGUNDO 2017


A Corto Plazo

A Mediano Plazo

SIN MOVIMIENTO EN ESTE PERIODO

A Largo Plazo

Bajo protesta de decir verdad declaramos que los Estados Financieros y sus Notas, son razonablemente correctos y son responsabilidad del emisor



LUCÍA LÓPEZ CÓRTEZ
RECTORA



ING. ENRIQUE VILLAESCUSA RODRÍGUEZ
SECRETARIO GRAL. ADMINISTRATIVO

NOTAS DE DESGLOSE
 Información Contable

Notas al Estado de Situación Financiera

ACTIVO

Efectivo y Equivalente:

1.-Este rubro al 30 de Junio de 2017 y 31 de Diciembre de 2016 está integrado de la siguiente forma:

	2017	2016
Efectivo	64,000.00	0.00
Bancos/Tesorería	37,528,763.86	41,559,822.54
Inversiones Temporales (Hasta 3 meses)		

Derechos a recibir efectivo y equivalentes:

2 y 3.- Este rubro al 30 de junio de 2017 y 31 de diciembre 2016, la integración según su fecha de vencimiento es como sigue:

Los montos correspondientes a 2016 están integrados dentro de los 360 días o más.

	360 días ó mas	180 días	90 días o menos
Cuentas por Cobrar a Corto Plazo	572,041.10	63,400.54	0.00
Deudores Diversos por Cobrar a Corto Plazo.	224,823.83	13,648.86	167,240.26
Anticipo a Proveedores por Adquisición de Bienes y Prestación de Servicios a Corto Plazo.	62,741.37	0.00	0.00

La Entidad está realizando las gestiones para la recuperación o cancelación de saldos.

Bienes disponibles para su transformación o Consumo (Inventarios).

4.- No aplica, debido a que el Ente no realiza ningún proceso de transformación.

5.- No aplica, no se utiliza la cuenta de almacén por lo tanto no existe método de valuación.

Inversiones Financieras.

6.- No existen inversiones financieras en el periodo

7.- No existen en saldos de las participaciones y aportaciones de capital.

Bienes Muebles, Inmuebles e Intangibles:

Este rubro está integrado al 30 de junio de 2017 y 31 de diciembre de 2016 como sigue:

	2017	2016
Edificios no Habitacionales	35,182,322.19	25,979,150.91

Construcciones en Proceso en Bienes de Dominio Publico	812,000.00	9,203,171.28
Mobiliario y Equipo de Administración	36,167,492.65	35,074,619.93
Mobiliario y Equipo Educativo y Recreativo	12,319,432.97	12,347,907.97
Equipo de Transporte	4,568,145.81	4,568,145.81
Maquinaria, Otros Equipos y Herramientas	6,186,789.20	5,252,656.56
Colecciones, Obras de Arte y Objetos Valiosos	440,407.82	440,407.82
Software	1,264,607.18	1,264,607.18
Depreciación Acumulada de Bienes Inmuebles	-5,431,444.65	-4,820,936.34
Depreciación Acumulada de Bienes Muebles	-47,272,003.79	-46,087,854.96
Amortización Acumulada de Activos Intangibles	-1,260,752.50	-1,245,431.10
Otros Activos Diferidos	106,000.00	106,000.00

8.- La depreciación de los bienes muebles e inmuebles, y la amortización de los activos intangibles se calcula por el método de línea recta con base a los parámetros de vida útil y los porcentajes anuales determinados por el CONAC y que se muestran a continuación:

Cuenta	%	años de vida útil
Edificios no habitacionales	3.3	30
Equipo de Cómputo	33.3	3
Mobiliario y Equipo de Oficina	10.0	10
Equipo de transporte	20.0	5

9.- De igual forma para la amortización de los activos intangibles es:

Cuenta	%	años de vida útil
Software	33.3	3

Estimaciones y Deterioros

10.- No se utilizan las estimaciones para cuentas incobrables, de inventarios o deterioros de activos biológicos, ni ninguna otra.

Otros Activos

11.- No aplica ya que no se utiliza la cuenta de otros activos.

PASIVO

Este rubro se integra al 30 de junio de 2017 y 31 de diciembre de 2016 por las siguientes partidas:

	2017	2016
Servicios Personales por Pagar a Corto Plazo	1,556,338.01	2,501,377.42
Proveedores por Pagar a Corto Plazo	567,688.19	14,705,802.74
Participaciones y Aportaciones por Pagar a Corto Plazo	0.00	0.00

Retenciones y Contribuciones por Pagar a Corto Plazo	25,160,602.88	24,851,692.39
Otras Cuentas por Pagar a Corto Plazo	605,698.29	740,769.76
Otros Documentos por Pagar a Corto Plazo	0.00	0.00
Ingresos Cobrados por Adelantado a Corto Plazo	544,001.22	18,813,036.36
Otros Pasivos a corto plazo	3,912.00	0.00

Los saldos de servicios personales y retenciones y contribuciones por pagar a corto plazo cuyo plazo ya está vencido, y no se han cubierto se debe a que el IFODES ha operado con un déficit financiero recurrente que ha impedido cumplir a cabalidad con las obligaciones de pagos a terceros a los cuales se está obligado.

Notas al Estado de Actividades

Este rubro al 30 de junio de 2017 y 2016 se integra como sigue:

INGRESO

1.- 20,041,156.82 y 18,700,961.77 corresponden a ingresos propios recaudados en las Unidades Académicas por el cobro de colegiaturas por licenciaturas, maestrías, diplomados, titulaciones, etc. 12,590,229.00 y 12,512,550.00 los cuales corresponden a recursos federales transferidos al Instituto y refieren a recurso del FONE para pago de gasto de operación, de las escuelas transferidas al Estado (escuelas normales y unidades de U.P.N.), 21,857,142.00 y 24,500,000.00 de Subsidio Estatal para el pago de nómina del Instituto, 0.00 y 951,700.00 de un recurso correspondiente a ampliación presupuestal de los ejercicios 2012 y 2013. Asimismo se consideran otros programas Federales en 2017: PACTEN 2016, PEFEN 2015-Quinto y CONACYT 2015 y 2016; y para el ejercicio 2016: PEFEN 2015-Quinto, CONACYT 2015, Beca Práctica 2016 y PEFEN 2014, por un importe de 17,632,251.72 y 35,428,512.82. 2,150,000.00 y 0.00, que corresponde a Recurso de FONE Compensado para plazas no reconocidas por la Federación. 0.00 y 7,110,117.26 corresponde a otros recursos para pago de adeudos de la caja de ahorros de la Sección 28 del SNTE.

2.- 49,785.81 y 30,643.05 corresponden a intereses ganados por el manejo financiero en las cuentas del instituto y sus Unidades, así como también a otros ingresos y beneficios varios.

GASTO

1.- Transferencias, Asignaciones, subsidios y otras ayudas, el monto de 977,225.01 y 3,755,385.11 que se refleja en este rubro corresponde a recursos otorgados como becas por CONACYT para el programa madres jefas de familia a alumnas inscritas en las Unidades Académicas del Instituto, a raciones a los alumnos del Quinto para apoyo a la Práctica Docente en 2016; y para 2017 incluye el pago de Beca de Apoyo a la Práctica Intensiva y Servicio Social a los alumnos del séptimo y octavo semestre de las Escuelas Normales.

Notas al Estado de Variación en la Hacienda Pública:

Rectificaciones de Ejercicios Anteriores

1.- Durante el periodo del 01 de enero al 30 de junio no hubo afectación a Resultado de

ejercicios anteriores.

Notas al Estado de Flujo de Efectivo Efectivo y equivalentes

1.- El análisis de los saldos inicial y final que figuran en la última parte del Estado de flujo de Efectivo en la cuenta de efectivo y equivalentes es como sigue:

	2017	2016
Efectivo	64,000.00	0.00
Bancos/Tesorería	37,528,763.86	41,559,822.54
Efectivo en Bancos-Dependencias	0.00	0.00
Inversiones Temporales (Hasta 3 meses)	0.00	0.00
Fondos con afectación específica	0.00	0.00
Depósitos de fondos de terceros y otros	0.00	0.00
Total de Efectivo y Equivalentes	37,592,763.86	41,559,822.54

2.- Se han adquirido hasta el 30 de junio de 2017, Bienes Muebles por un importe de \$2,052,720.36

3.-Conciliación de los Flujos de Efectivo Netos de las Actividades de Operación y la cuenta de Ahorro/Desahorro antes de Rubros Extraordinarios.

	2017	2016
Ahorro/Desahorro antes de rubros Extraordinarios	32,113,541.38	57,665,806.53
Movimientos de partidas (o rubros) que no afectan al efectivo.		
Depreciación	-1,864,150.54	-2,410,863.06
Amortización	0.00	0.00
Incremento en las Provisiones	0.00	0.00
Incremento en inversiones producido por revaluación	0.00	0.00
Ganancia/pérdida en venta de propiedad, planta y equipo	0.00	0.00
Incremento en cuentas por cobrar	0.00	0.00
Partidas extraordinarias	0.00	0.00

NOTAS DE MEMORIA

Contables

El registro en cuentas de orden corresponde a: Pick up Ford F- 150, Modelo 2005 con número de serie 3FTEF17205M-A25423; así como también al Pick up Nissan 1998 con número de serie 3N1CD1356WK006569, los cuales se encuentran bajo contrato de

comodato celebrado por parte de los Servicios Educativos del Estado de Sonora y el Instituto.

De igual forma al registro de Demandas Laborales en el año 2014 por un monto de 54,398.40 y un importe de 2,182, 049.37 para el año 2015; así como también a un importe de 498,500.00 por demandas civiles.

Presupuestales

Cuentas de Ingreso

Cuentas de Egresos

NOTAS DE GESTIÓN ADMINISTRATIVA

1.-INTRODUCCION.-

2.-PANORAMA ECONÓMICO Y FINANCIERO.

El Patrimonio del Instituto estará constituido por las aportaciones, bienes muebles e inmuebles y demás ingresos que los Gobiernos Federal, Estatal y Municipales le otorguen o destinen; las aportaciones, donaciones que reciba de las personas de los sectores social y privado, y las adquisiciones de activo fijo.

3.-AUTORIZACIÓN E HISTORIA

El Instituto de Formación Docente del Estado de Sonora (IFODES), fue creado como un Organismo descentralizado de la Administración Pública Estatal, con personalidad Jurídica y patrimonio propios, sectorizada a la Secretaría de Educación y Cultura, conforme al decreto de creación publicado en el Boletín Oficial el 25 de Junio de 2009 por el Gobierno del Estado de Sonora.

El IFODES tiene su origen en el Centro Pedagógico del Estado de Sonora (CEPES), creado como un órgano desconcentrado de la Secretaría de Educación y Cultura según decreto publicado el 4 de junio de 1992.

4.-ORGANIZACIÓN Y OBJETO SOCIAL.-

a) Objeto social.

El Instituto de Formación Docente del Estado de Sonora tiene como Objeto, ejercer la rectoría de la formación inicial y continua de docentes de educación básica en la Entidad; coordinar, supervisar y evaluar la operación de las Unidades Académicas adscritas al Instituto; promover la mejora de los resultados educativos a través de la consolidación del sistema de formación inicial y continua de docentes, e impulsar una sólida formación en valores, sustentada en principios universales de los derechos humanos y la democracia como estilo de vida.

b) Principal actividad

Impartir las carreras de docencia profesional de los distintos tipos, niveles y modalidades de educación en los grados y especialidades que autorice el Ejecutivo Estatal, de conformidad con los requerimientos del Estado y la normatividad de la Secretaría de

Educación Pública. Coordinar y vincular las acciones formativas de docentes en servicio en educación básica; Coordinar y operar el Sistema Estatal de Formación, Actualización, Capacitación y Superación de Docentes; Diseñar, desarrollar y evaluar programas de estudio para la superación profesional; Organizar, implementar y evaluar los programas de formación continua de docentes de educación básica, así como los del personal de las Unidades Académicas adscritas al Instituto; Diagnosticar e implementar la formación continua del personal docente de las instituciones de educación básica en el Estado; Incorporar las nuevas tecnologías de la información y la comunicación al proceso de formación docente, bajo las perspectivas de apoyo didáctico, consulta. Apoyo y fomento a la investigación. Desarrollo de programas educativos. Trabajo Interdisciplinario, en grupos y por proyectos; Coadyuvar con la Secretaría de Educación y Cultura, a normar que los programas de formación valor al que se implementen con los maestros en formación y en el ejercicio de su práctica docente, se apeguen a los criterios y lineamientos del artículo 3° de la Constitución Política de los Estados Unidos Mexicanos; Promover la creación de procesos para la certificación de competencias profesionales de los docentes, desde su formación inicial y de manera permanente durante el ejercicio de su profesión; Registrar planes y programas de estudio, previamente autorizados por la Dirección General de Educación Superior para Profesionales de la Educación de la Secretaría de Educación Pública, que se puedan ofertar indistintamente en cualquiera de las Unidades Académicas; Ofrecer programas académicos que permitan regular el perfil profesional del personal que aspira a cubrir plazas en educación básica; Emitir opinión técnica sobre planes y programas de estudio de formación inicial, continua y posgrados, para su autorización y registro, así como dictamen técnico para el trámite de resolución de equivalencia de estudios; y Realizar toda clase de actos jurídicos necesarios para el logro de su objeto y el cumplimiento de sus funciones.

c) Ejercicio fiscal.
2017

d) Régimen jurídico.

Organismo Público Descentralizado de la Administración Pública Estatal, con personalidad jurídica y patrimonio propios, sectorizado a la Secretaría de Educación y Cultura.

e) Consideraciones fiscales del ente.

Por su creación y los fines que persigue, El Instituto no es contribuyente del Impuesto Sobre la Renta; sin embargo es responsable solidario por las retenciones y entero de los Impuestos por pagos a terceros sujetos a retención, tales como honorarios, arrendamientos y remuneraciones al personal, así como de exigir documentación que reúna los requisitos fiscales cuando esté obligado a esto.

f) Estructura organizacional básica.

Junta Directiva

Director General

Secretario General Académico

Secretario General Administrativo

Secretario Técnico Jurídico

Titular de la Unidad de Planeación

Titular de la Unidad de Sistemas de Información
Titular de la Unidad de Vinculación y Extensión
Coordinación General de Formación Inicial
Coordinación General de Investigación, Desarrollo y Posgrado
Coordinación General de Formación Continua
Coordinación General de Finanzas
Coordinación General de Recursos Materiales y Servicios
Coordinación General de Recursos Humanos
Coordinador de Área de Asunto Jurídicos
Coordinador de Área de Planeación y Programación
Coordinador de Área de Informática
Coordinador de Área de Desarrollo Académico
Coordinador de Área de Seguimiento y Evaluación
Coordinador de Área de Investigación Educativa
Coordinador de Área de Diseño e Innovación Educativa
Coordinador de Área de Gestión y Posgrado
Coordinador de Área de Evaluación, Actualización y Acreditación
Coordinador de Área Académica
Coordinador de Área de Centros de Maestros
Coordinador de Área de Servicios Escolares
Coordinador de Área de Apoyo y Gestión Académica
Coordinador de Área de Contabilidad
Coordinador de Área de Nóminas
Coordinador de Área de Inventarios
Coordinador de Área de Recursos Materiales y Servicios
Coordinador de Área de Obras
Coordinador de Área de Servicios Generales
Coordinador de Área de Recursos Humanos
Coordinador de oficina de Sistematización de Proyectos Administrativos
Coordinador de oficina de Programación y Presupuesto
Coordinador de oficina de Evaluación y Estadística
Coordinador de oficina de Vinculación y Eventos
Coordinador de oficina de Fortalecimiento Institucional
Coordinador de oficina de Evaluación Educativa
Coordinador de oficina de Seguimiento Académico en Posgrado
Coordinador de oficina de Profesionalización
Coordinador de oficina de Capacitación y Actualización
Coordinador de oficina de Recursos Materiales

g) Fideicomisos, mandatos y análogos de los cuales es fideicomitente o fideicomisario.
No Aplica.

5.-BASES DE PREPARACION DE LOS ESTADOS FINANCIEROS

El 31 de Diciembre de 2008 se publicó en el Diario Oficial de la Federación la Ley General de Contabilidad Gubernamental (LGCG), que entró en vigor el 1 de enero de 2009, y es de observancia obligatoria para los poderes Ejecutivo, Legislativo y Judicial de la Federación, los Estados y el Distrito Federal; los ayuntamientos de los Municipios; los

Órganos Político-Administrativos de las demarcaciones Territoriales del Distrito federal; las Entidades de la Administración Pública Paraestatal, ya sean federales, estatales o municipales y los Órganos Autónomos federales y estatales.

La Ley tiene como objeto establecer los criterios generales que regirán la contabilidad gubernamental y la emisión de la información financiera de los entes públicos, con la finalidad de lograr la armonización contable a nivel nacional, para lo cual fue creado el Consejo de Armonización Contable (CONAC) como órgano de coordinación para la armonización de la contabilidad gubernamental, el cual tiene por objeto la emisión de las normas contables y las disposiciones presupuestarias que se aplicarán para la generación de información financiera y presupuestal que emitirán los entes públicos.

Conforme a lo anterior los Estados Financieros del Instituto y sus Notas fueron elaborados de acuerdo a la normatividad emitida por el Consejo Nacional de Armonización Contable (CONAC) y las disposiciones legales establecidas en la Ley General de Contabilidad Gubernamental, con el fin de lograr la adecuada armonización de la Contabilidad Gubernamental.

La Información contable que presenta el Instituto es en base a los documentos técnicos normativos que fueron emitidos por el Consejo de Armonización Contable (CONAC): Postulados Básicos de Contabilidad Gubernamental, al Marco conceptual, al Plan de Cuentas, al Manual de Contabilidad Gubernamental y a las Normas y metodologías para la emisión de la información Financiera y Estructura de los Estados Financieros Básicos del ente Público y características de sus notas, Publicado en www.conac.gob.mx

La normatividad supletoria que se utiliza, es aplicar las reglas de operación emitidas específicamente para cada uno de los recursos federales recibidos.

Características del Sistema de Contabilidad

El sistema contable que utiliza el Instituto es un desarrollo propio que tiene como finalidad informar sobre las operaciones financieras, contables y presupuestarias del Instituto y de sus Unidades Académicas. Está diseñado acorde a los lineamientos establecidos en la CONAC, integra en forma automática las cuentas contables con las cuentas presupuestarias y genera los Estados Financieros conforme a las Normas y metodologías para la emisión de la información Financiera y Estructura de los Estados Financieros Básicos del ente Público y características de sus notas.

6.-POLITICAS DE CONTABILIDAD SIGNIFICATIVAS.-

Las políticas de registro están basadas en la reglamentación de la ley General de Contabilidad Gubernamental y las normas emitidas por el Consejo de Armonización Contable. (CONAC).

- a).- No se han realizado actualizaciones en valores de activos, pasivos y Hacienda Pública y/o patrimonio.
- b).- No se realizan operaciones en el extranjero.
- c).- No se lleva método de valuación ya que no existen inversiones en acciones.
- d).- No aplica, el método de valuación de inventarios y costo de lo vendido debido a que no es un Ente que realice algún proceso de transformación.
- e).- No aplica.
- f).- No hay Provisiones.

g).- No hay Reservas.

h).- No hubo cambio en políticas contables y las correcciones de errores que se realizan son por cambios de partidas y se hacen el momento que se detectan.

i).- No se realizaron reclasificaciones.

j).- No se realizaron depuraciones y cancelación de saldos.

7.- POSICION EN MONEDA EXTRANJERA Y PROTECCION POR RIESGO CAMBIARIO.-

a).- No existen activos en moneda extranjera.

b).- No existen pasivos en moneda extranjera.

c).- No existe posición en moneda extranjera.

d).- No aplica (tipo de cambio).

e).- No aplica (equivalente en moneda nacional).

8.- REPORTE ANALITICO DEL ACTIVO.

a).- El método de depreciación que se está utilizando es en línea recta conforme a los parámetros de vida útil y % de depreciación emitidos por el CONAC: las tasas aplicadas son el 10% para bienes muebles con una vida útil de 10 años y el 33.3% para el equipo de computo con una vida útil de 3 años..

b).- No se han realizado cambios en el porcentaje de depreciación de los activos.

c).- No se capitalizaron gastos en el ejercicio.

d).- No aplica, debido a que no hubo inversiones financieras.

e).- No aplica.

f).- No existen bienes en garantía, litigios, etc.

g).- No existe desmantelamiento de Activos.

h).- No existe administración de activos.

9.- FIDEICOMISOS, MANDATOS Y ANÁLOGOS.

a).- No existen fideicomisos, mandatos y análogos

b).- No aplica, debido a que no existen fideicomisos.

10.- REPORTE DE RECAUDACIÓN.- Los ingresos propios corresponden al cobro de inscripciones por diplomados, maestrías, expedición de documentos, mismos que se reconocen como ingreso hasta el momento de ser cobrados, se está trabajando para elaborar los registros en base a devengado.

11.- INFORMACION SOBRE LA DEUDA Y REPORTE ANALITICO DE LA DEUDA.-

a).- No aplica, el Instituto no cuenta con deuda pública.

b).- No existen comisiones, intereses, perfil de vencimiento ya que el Instituto no cuenta con deuda pública.

12.- CALIFICACIONES OTORGADAS.

a).- El Instituto no ha sido sujeto a ninguna calificación crediticia.

TRIMESTRE: SEGUNDO DE 2017

Rubros de los Ingresos	Ingresos Estimado Original Anual (1)	Ampliaciones y Reducciones (+ ó -) (2)	Ingresos Modificado Anual (3= 1 +2)	Ingresos Devengado Acumulado (4)	Ingresos Recaudado Acumulado (5)	Diferencia (6= 5 - 1)
1 Impuestos						
2 Cuotas y Aportaciones de Seguridad Social						
3 Contribuciones de Mejoras						
4 Derechos						
5 Productos						
Corriente						
Capital						
6 Aprovechamientos						
Corriente						
Capital						
7 Ingresos por Ventas de Bienes y Servicios	32,212,900.00	0.00	32,212,900.00	20,041,156.82	20,041,156.82	-12,171,743.18
8 Participaciones y Aportaciones	17,632,251.72	0.00	17,632,251.72	17,632,251.72	17,632,251.72	0.00
9 FEDERALES Transferencias, Asignaciones, Subsidios y Otras Ayudas	27,021,000.00	0.00	27,021,000.00	14,740,229.00	14,740,229.00	-12,280,771.00
ESTATALES Transferencias, Asignaciones, Subsidios y Otras Ayudas	50,000,000.00	0.00	50,000,000.00	21,857,142.00	21,857,142.00	-28,142,858.00
10 Ingresos Derivados de Financiamientos						
Total	126,866,151.72	0.00	126,866,151.72	74,270,779.54	74,270,779.54	-52,595,372.18
					Ingresos Excedentes 1	

Rubros de los Ingresos	Ingresos Original Anual (1)	Ampliaciones y Reducciones (+/-) (2)	Ingresos Modificado Anual (3= 1 +2)	Ingresos Devengado Acumulado (4)	Ingresos Recaudado Acumulado (5)	Diferencia (6= 5 - 1)
Ingresos del Gobierno						
Impuesto						
Contribuciones de Mejoras						
Derechos						
Productos						
Corriente						
Capital						
Aprovechamientos						
Corriente						
Capital						
Participaciones y Aportaciones	17,632,251.72	0.00	17,632,251.72	17,632,251.72	17,632,251.72	0.00
Transferencias, Asignaciones, Subsidios y Otras Ayudas						
Ingresos de Organismos y Empresas						
Cuotas y aportaciones de Seguridad Social						
Ingresos por ventas de Bienes y Servicios	32,212,900.00	0.00	32,212,900.00	20,041,156.82	20,041,156.82	-12,171,743.18
Transferencias, Asignaciones, Subsidios y Otras Ayudas, FEDERALES	27,021,000.00	0.00	27,021,000.00	14,740,229.00	14,740,229.00	-12,280,771.00
Transferencias, Asignaciones, Subsidios y Otras Ayudas, ESTATALES	50,000,000.00	0.00	50,000,000.00	21,857,142.00	21,857,142.00	-28,142,858.00
Ingresos derivados de Financiamiento						
Ingresos Derivados de Financiamientos						
Total	126,866,151.72	0.00	126,866,151.72	74,270,779.54	74,270,779.54	-52,595,372.18
					Ingresos Excedentes 1	



LUCÍA LÓPEZ CORTEZ
RECTORA

~~HUGO ENRIQUE VALESCUSA RODRÍGUEZ
SECRETARIO GRAL. ADMINISTRATIVO~~


Sistema Estatal de Evaluación
Estado Analítico de Ingresos Detallado – LDF
Instituto de Formación Docente del Estado de Sonora
Del 01 de Enero al 30 de Junio de 2017
(PESOS)

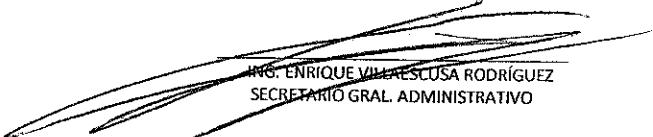
ETCA-II-02

TRIMESTRE: SEGUNDO DE 2017

Concepto (c)	Ingreso					Diferencia (e)
	Estimado (d)	Ampliaciones/ (Reducciones)	Modificado	Devengado	Recaudado	
Ingresos de Libre Disposición						
A. Impuestos	-	-	-	-	-	-
B. Cuotas y Aportaciones de Seguridad Social	-	-	-	-	-	-
C. Contribuciones de Mejoras	-	-	-	-	-	-
D. Derechos	-	-	-	-	-	-
E. Productos	-	-	-	-	-	-
F. Aprovechamientos	-	-	-	-	-	-
G. Ingresos por Ventas de Bienes y Servicios	32,212,900.00	-	32,212,900.00	20,041,156.82	20,041,156.82	- 12,171,743.18
H. Participaciones (H=h1+h2+h3+h4+h5+h6+h7+h8+h9+h10+h11)	-	-	-	-	-	-
h1) Fondo General de Participaciones	-	-	-	-	-	-
h2) Fondo de Fomento Municipal	-	-	-	-	-	-
h3) Fondo de Fideicomiso y Recaudación	-	-	-	-	-	-
h4) Fondo de Compensación	-	-	-	-	-	-
h5) Fondo de Extracción de Hidrocarburos	-	-	-	-	-	-
h6) Impuesto Especial Sobre Producción y Servicios	-	-	-	-	-	-
h7) 0.136% de la Recaudación Federal Participable	-	-	-	-	-	-
h8) 3.17% Sobre Extracción de Petróleo	-	-	-	-	-	-
h9) Gasolina y Diesel	-	-	-	-	-	-
h10) Fondo del Impuesto Sobre la Renta	-	-	-	-	-	-
h11) Fondo de Estabilización de los Ingresos de las Entidades Federativas	-	-	-	-	-	-
I. Incentivos Derivados de la Colaboración Fiscal (I=i1+i2+i3+i4+i5)	-	-	-	-	-	-
i1) Tenencia o Uso de Vehículos	-	-	-	-	-	-
i2) Fondo de Compensación ISAN	-	-	-	-	-	-
i3) Impuesto Sobre Automóviles Nuevos	-	-	-	-	-	-
i4) Fondo de Compensación de Repesos-Intermedios	-	-	-	-	-	-
i5) Otros Incentivos Económicos	-	-	-	-	-	-
J. Transferencias	50,000,000.00	-	50,000,000.00	21,857,142.00	21,857,142.00	- 28,142,858.00
K. Convenios	-	-	-	-	-	-
k1) Otros Convenios y Subsidios	-	-	-	-	-	-
L. Otros Ingresos de Libre Disposición (L=l1+l2)	-	-	-	-	-	-
l1) Participaciones en Ingresos Locales	-	-	-	-	-	-
l2) Otros Ingresos de Libre Disposición	-	-	-	-	-	-
I. Total de Ingresos de Libre Disposición (I=A+B+C+D+E+F+G+H+I+J+K+L)	82,212,900.00	-	82,212,900.00	41,898,298.82	41,898,298.82	- 40,314,601.18
Ingresos Excedentes de Ingresos de Libre Disposición						
Transferencias Federales Etiquetadas						
A. Aportaciones (A=a1+a2+a3+a4+a5+a6+a7+a8)	27,021,000.00	-	27,021,000.00	14,740,229.00	14,740,229.00	-12,280,771.00
a1) Fondo de Aportaciones para la Nómina Educativa y Gasto Operativo	27,021,000.00	-	27,021,000.00	14,740,229.00	14,740,229.00	-12,280,771.00
a2) Fondo de Aportaciones para los Servicios de Salud	-	-	-	-	-	-
a3) Fondo de Aportaciones para la Infraestructura Social	-	-	-	-	-	-
a4) Fondo de Aportaciones para el Fortalecimiento de los Municipios y de las Demarcaciones Territoriales del Distrito Federal	-	-	-	-	-	-
a5) Fondo de Aportaciones Múltiples	-	-	-	-	-	-
a6) Fondo de Aportaciones para la Educación Tecnológica y de Adultos	-	-	-	-	-	-
a7) Fondo de Aportaciones para la Seguridad Pública de los Estados y del Distrito Federal	-	-	-	-	-	-
a8) Fondo de Aportaciones para el Fortalecimiento de las Entidades Federativas	-	-	-	-	-	-
B. Convenios (B=b1+b2+b3+b4)	17,632,251.72	-	17,632,251.72	17,632,251.72	17,632,251.72	0.00
b1) Convenios de Protección Social en Salud	-	-	-	-	-	-
b2) Convenios de Descentralización	-	-	-	-	-	-
b3) Convenios de Reasignación	-	-	-	-	-	-
b4) Otros Convenios y Subsidios	17,632,251.72	-	17,632,251.72	17,632,251.72	17,632,251.72	0.00
C. Fondos Distintos de Aportaciones (C=c1+c2)	-	-	-	-	-	-
c1) Fondo para Entidades Federativas y Municipios Productores de Hidrocarburos	-	-	-	-	-	-
c2) Fondo Minero	-	-	-	-	-	-
D. Transferencias, Subsidios y Subvenciones, y Pensiones y Jubilaciones	-	-	-	-	-	-
E. Otras Transferencias Federales Etiquetadas	-	-	-	-	-	-
I. Total de Transferencias Federales Etiquetadas (I=A+B+C+D+E)	44,653,251.72	-	44,653,251.72	32,372,480.72	32,372,480.72	- 12,280,771.00
III. Ingresos Derivados de Financiamientos (III = A)						
A. Ingresos Derivados de Financiamientos	-	-	-	-	-	-

IV. Total de Ingresos (V=1+II+III)	126,866,151.72	-	126,866,151.72	74,270,779.54	74,270,779.54	- 52,595,372.18
Datos Informativos						
1. Ingresos Derivados de Financiamientos con Fuente de Pago de Ingresos de Libre Disposición	-	-	-	-	-	-
2. Ingresos Derivados de Financiamientos con Fuente de Pago de Transferencias Federales Etiquetadas	-	-	-	-	-	-
3. Ingresos Derivados de Financiamientos (3=1+2)	-	-	-	-	-	-


 LUCÍA LÓPEZ CORTÉZ
 RECTORA


 HNG. ENRIQUE VILLARESCUSA RODRÍGUEZ
 SECRETARIO GRAL. ADMINISTRATIVO

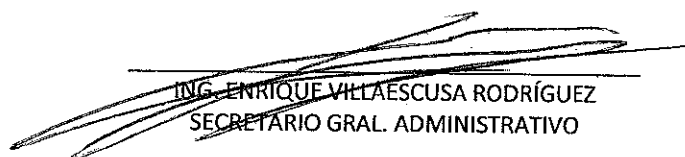
Sistema Estatal de Evaluación
 Conciliación entre los Ingresos Presupuestarios y Contables
 Instituto de Formación Docente del Estado de Sonora
 al 30 de Junio de 2017
 (PESOS)

ETCA-II-03

TRIMESTRE: SEGUNDO DE 2017

1. Ingresos Presupuestarios		74,270,779.54
(MAS)		
2. Ingresos contables no presupuestarios		49,785.81
Incremento por variación de inventarios		
Disminución del exceso de estimaciones por pérdida o deterioro u obsolescencia		
Disminución del exceso de provisiones		
Otros Ingresos y beneficios varios		
Otros Ingresos contables no presupuestarios	49,785.81	
(MENOS)		
3. Ingresos presupuestarios no contables		0.00
Productos de capital		
Aprovechamientos de capital		
Ingresos derivados de financiamientos		
Otros Ingresos presupuestarios no contables		
4. Ingresos Contables (4= 1 + 2 - 3)		74,320,565.35


 LUCÍA LÓPEZ CORTEZ
 RECTORA



 ING. ENRIQUE VILLAESCUSA RODRÍGUEZ
 SECRETARIO GRAL. ADMINISTRATIVO

Sistema Estatal de Evaluación
Estado Analítico del Ejercicio Presupuestario de Egresos
Clasificación por Objeto del Gasto (Capítulo y Concepto)
Instituto de Formación Docente del Estado de Sonora
del 1 de Enero al 30 de Junio de 2017

ETCA-II-04

TRIMESTRE: SEGUNDO DE 2017

Ejercicio del Presupuesto por Capítulo del Gasto	Egresos Aprobado Anual (1)	Ampliaciones/Reducciones (2)	Egresos Modificado Anual (3=1+2)	Egresos Devengado Acumulado (4)	Egresos Pagado Acumulado (5)	Subejercicio (6=3-4)
SERVICIOS PERSONALES	61,150,000.00	0.00	61,150,000.00	27,584,480.00	27,009,279.22	33,565,520.00
REMUNERACIONES AL PERSONAL DE CARACTER PERMANENTE	10,946,106.00	0.00	10,946,106.00	5,235,569.07	5,235,569.07	5,710,536.93
REMUNERACIONES AL PERSONAL DE CARACTER TRANSITORIO	25,125,852.92	-566,074.78	24,559,778.04	12,543,676.91	12,543,676.91	12,016,101.13
REMUNERACIONES ADICIONALES Y ESPECIALES	15,356,087.49	53,030.37	15,409,117.86	5,284,098.36	5,264,098.36	10,145,019.50
SEGURIDAD SOCIAL	6,048,239.64	0.00	6,048,239.64	2,455,537.71	1,929,248.25	3,592,701.93
OTRAS PRESTACIONES SOCIALES Y ECONOMICAS	2,860,764.05	513,044.41	3,373,808.46	1,883,668.75	1,834,757.43	1,490,139.71
PAGOS DE ESTIMULOS A SERVIDORES PUBLICOS	812,950.00	0.00	812,950.00	201,929.20	201,929.20	611,020.80
MATERIALES Y SUMINISTROS	12,421,856.36	132,506.76	12,554,363.12	5,233,057.98	4,999,868.51	7,321,305.14
MATERIALES, UTILES Y EQUIPOS MENORES DE OFICINA	3,753,572.62	7,967.44	3,761,540.06	1,211,902.89	1,095,033.44	2,549,637.17
ALIMENTOS Y UTENSILIOS	5,714,017.62	0.00	5,714,017.62	2,830,199.63	2,793,710.66	2,883,817.99
MATERIALES Y ARTICULOS DE CONSTRUCCION Y DE REPARACION	478,983.42	34,800.00	513,783.42	190,425.71	180,685.40	323,357.71
PRODUCTOS QUIMICOS, FARMACEUTICOS Y DE LABORATORIO	116,972.00	58,939.32	175,911.32	78,537.95	43,116.35	97,373.37
COMBUSTIBLES, LUBRICANTES Y ADITIVOS	988,464.99	0.00	988,464.99	420,629.19	400,921.68	567,835.80
VESTUARIO, BLANCOS, PRENDAS DE PROTECCION Y ARTICULOS DEPORTIVOS	486,165.01	28,000.00	514,165.01	214,707.56	214,707.56	299,457.45
HERRAMIENTAS, REFACCIONES Y ACCESORIOS MENORES	883,680.70	2,800.00	886,480.70	286,655.05	271,693.42	599,825.65
SERVICIOS GENERALES	27,421,556.00	-133,089.76	27,288,466.24	8,412,260.98	8,070,100.28	18,876,205.26
SERVICIOS BASICOS	1,795,576.47	0.00	1,795,576.47	988,831.33	988,188.98	806,745.14
SERVICIO DE ARRENDAMIENTO	1,136,148.02	0.00	1,136,148.02	359,481.02	326,679.05	776,667.00
SERVICIOS PROFESIONALES, CIENTIFICOS, TECNICOS Y OTROS SERVICIOS	4,526,555.00	573,965.76	5,100,520.76	1,788,756.79	1,772,190.02	3,311,763.97
SERVICIOS FINANCIEROS, BANCARIOS Y COMERCIALES	558,860.00	0.00	558,860.00	238,672.96	136,452.30	320,187.04
SERVICIOS DE INSTALACION, REPARACION, MANTENIMIENTO Y CONSERVACION	10,566,311.51	-93,739.32	10,472,572.19	2,906,504.65	2,827,708.44	7,565,067.54
SERVICIOS DE COMUNICACION SOCIAL Y PUBLICIDAD	151,000.00	0.00	151,000.00	7,918.00	7,918.00	143,082.00
SERVICIOS DE TRASLADO Y VIATICOS	3,827,338.20	-149,045.00	3,678,293.20	961,273.75	933,616.75	2,717,019.45
SERVICIOS OFICIALES	4,578,985.80	-464,271.20	4,114,714.60	1,131,674.48	1,048,198.74	2,983,040.12
OTROS SERVICIOS GENERALES	280,781.00	0.00	280,781.00	29,148.00	29,148.00	251,633.00
TRANSFERENCIAS, ASIGNACIONES, SUBSIDIOS Y OTRAS AYUDAS AYUDAS SOCIALES	2,014,524.72	10,583.00	2,025,107.72	977,225.01	965,225.01	1,047,882.71
BIENES MUEBLES, INMUEBLES E INTANGIBLES	2,014,524.72	10,583.00	2,025,107.72	977,225.01	965,225.01	1,047,882.71
MOBILIARIO Y EQUIPO DE ADMINISTRACION	9,670,942.06	-10,000.00	9,660,942.06	2,052,720.36	2,052,720.36	7,608,221.70
MOBILIARIO Y EQUIPO EDUCACIONAL Y RECREATIVO	4,989,930.01	-14,787.00	4,975,143.01	1,118,586.72	1,118,586.72	3,856,556.29
VEHICULOS Y EQUIPO DE TRANSPORTE	1,435,149.20	-36,000.00	1,399,149.20	0.00	0.00	1,399,149.20
MAQUINARIA, OTROS EQUIPOS Y HERRAMIENTAS	2,000,000.00	0.00	2,000,000.00	0.00	0.00	2,000,000.00
ACTIVOS INTANGIBLES	1,230,862.85	40,787.00	1,271,649.85	934,133.64	934,133.64	337,516.21
INVERSION PUBLICA	15,000.00	0.00	15,000.00	0.00	0.00	15,000.00
OBRA PUBLICA EN BIENES DE DOMINIO PUBLICO	14,187,272.58	0.00	14,187,272.58	812,000.00	809,292.78	13,375,272.58
	14,187,272.58	0.00	14,187,272.58	812,000.00	809,292.78	13,375,272.58
TOTAL	126,866,151.72	0.00	126,866,151.72	45,071,744.33	43,906,486.16	81,794,407.39


LUCÍA LÓPEZ CORTÉS
RECTORA

~~INGENIERO EN ECONOMIA VILHESSUSA RODRIGUEZ
SECRETARIO GRAL. ADMINISTRATIVO~~

Sistema Estatal de Evaluación
 Instituto de Formación Docente del Estado de Sonora
 Estado Analítico del Ejercicio del Presupuesto de Egresos Detallado - LDF
 Clasificación por Objeto del Gasto (Capítulo y Concepto)
 Del 01 de Enero al 30 de Junio de 2017

ETCA-II-05


TRIMESTRE: SEGUNDO DE 2017

(PESOS)


Concepto (c)	Egresos					Subejercicio (e)
	Aprobado (d)	Ampliaciones/ (Reducciones)	Modificado	Devengado	Pagado	
I. Gasto No Etiquetado (I=A+B+C+D+E+F+G+H+I)	82,212,900.00	0.00	82,212,900.00	30,481,446.64	29,715,200.58	51,731,453.36
A. Servicios Personales (A=a1+a2+a3+a4+a5+a6+a7)	59,000,000.00	-	59,000,000.00	27,584,480.00	27,009,279.22	31,415,520.00
a1) Remuneraciones al Personal de Carácter Permanente	10,946,106.00	0.00	10,946,106.00	5,235,569.07	5,235,569.07	5,710,536.93
a2) Remuneraciones al Personal de Carácter Transitorio	22,975,852.82	-566,074.78	22,409,778.04	12,543,676.91	12,543,676.91	9,866,101.13
a3) Remuneraciones Adicionales y Especiales	15,356,087.49	53,030.37	15,409,117.86	5,264,098.36	5,264,098.36	10,145,019.50
a4) Seguridad Social	6,048,239.64	0.00	6,048,239.64	2,455,537.71	1,929,248.25	3,592,701.93
a5) Otras Prestaciones Sociales y Económicas	2,860,764.05	513,044.41	3,373,808.46	1,883,688.75	1,834,757.43	1,490,139.71
a6) Previsiones	-	-	-	-	-	-
a7) Pago de Estímulos a Servidores Públicos	812,950.00	-	812,950.00	201,929.20	201,929.20	201,929.20
B. Materiales y Suministros (B=b1+b2+b3+b4+b5+b6+b7+b8+b9)	610,524.94	10,000.00	620,524.94	175,812.00	161,568.50	444,712.94
b1) Materiales de Administración, Emisión de Documentos y Artículos Oficiales	322,014.94	-	322,014.94	72,764.06	61,598.36	249,250.88
b2) Alimentos y Utensilios	86,910.00	-	86,910.00	13,893.40	12,872.60	73,016.60
b3) Materias Primas y Materiales de Producción y Comercialización	0.00	-	-	-	-	-
b4) Materiales y Artículos de Construcción y de Reparación	44,200.00	-	44,200.00	6,760.99	4,703.99	37,439.01
b5) Productos Químicos, Farmacéuticos y de Laboratorio	1,400.00	-	1,400.00	0.00	0.00	1,400.00
b6) Combustibles, Lubrificantes y Aditivos	98,000.00	-	98,000.00	57,330.72	57,330.72	40,669.28
b7) Vestuario, Blancos, Prendas de Protección y Artículos Deportivos	7,500.00	10,000.00	17,500.00	10,835.00	10,835.00	6,665.00
b8) Materiales y Suministros Para Seguridad	0.00	-	0.00	0.00	0.00	0.00
b9) Herramientas, Refacciones y Accesorios Menores	50,500.00	-	50,500.00	14,227.83	14,227.83	36,272.17
C. Servicios Generales (C=c1+c2+c3+c4+c5+c6+c7+c8+c9)	6,030,300.84	-	6,030,300.84	1,251,072.60	1,075,365.65	4,779,228.24
c1) Servicios Básicos	120,100.00	-	120,100.00	1,684.32	1,684.32	118,415.68
c2) Servicios de Arrendamiento	42,648.00	-	42,648.00	11,310.90	9,048.00	31,338.00
c3) Servicios Profesionales, Científicos, Técnicos y Otros Servicios	1,329,600.00	-	1,329,600.00	373,725.79	373,698.24	955,874.21
c4) Servicios Financieros, Bancarios y Comerciales	437,710.00	-	437,710.00	167,054.74	64,834.08	270,665.26
c5) Servicios de Instalación, Reparación, Mantenimiento y Conservación	2,750,962.84	-	2,750,962.84	234,178.35	193,810.35	2,516,784.49
c6) Servicios de Comunicación Social y Publicidad	116,000.00	-	116,000.00	4,918.00	4,918.00	111,082.00
c7) Servicios de Traslado y Viáticos	676,080.00	-	676,080.00	193,577.00	193,577.00	482,503.00
c8) Servicios Oficiales	310,000.00	-	310,000.00	235,476.40	204,647.66	74,523.60
c9) Otros Servicios Generales	247,200.00	-	247,200.00	29,148.00	29,148.00	218,052.00
D. Transferencias, Asignaciones, Subsidios y Otras Ayudas (D=d1+d2+d3+d4+d5+d6)	1,166,856.04	-	1,166,856.04	491,447.01	491,447.01	675,409.03
d1) Transferencias Internas y Asignaciones al Sector Público	-	-	-	-	-	-
d2) Transferencias al Resto del Sector Público	-	-	-	-	-	-
d3) Subsidios y Subvenciones	-	-	-	-	-	-
d4) Ayudas Sociales	1,166,856.04	0.00	1,166,856.04	491,447.01	491,447.01	675,409.03
d5) Pensiones y Jubilaciones	-	-	-	-	-	-
d6) Transferencias a Fideicomisos, Mandatos y Otros Análogos	-	-	-	-	-	-
d7) Transferencias a la Seguridad Social	-	-	-	-	-	-
d8) Donativos	-	-	-	-	-	-
d9) Transferencias al Exterior	-	-	-	-	-	-
E. Bienes Muebles, Inmuebles e Intangibles (E=e1+e2+e3+e4+e5+e6+e7+e8+e9)	5,155,150.60	-10,000.00	5,145,150.60	540,708.03	540,708.03	4,604,442.57
e1) Mobiliario y Equipo de Administración	2,372,393.00	-10,000.00	2,362,393.00	250,142.39	250,142.39	2,112,250.61
e2) Mobiliario y Equipo Educativo y Recreativo	356,000.00	-	356,000.00	0.00	0.00	356,000.00
e3) Equipo e Instrumental Médico y de Laboratorio	0.00	-	0.00	0.00	0.00	0.00
e4) Vehículos y Equipo de Transporte	2,000,000.00	-	2,000,000.00	0.00	0.00	2,000,000.00
e5) Equipo de Defensa y Seguridad	0.00	-	0.00	0.00	0.00	0.00
e6) Maquinaria, Otros Equipos y Herramientas	411,757.60	-	411,757.60	290,565.64	290,565.64	121,191.96
e7) Activos Biológicos	-	-	-	-	-	-
e8) Bienes Inmuebles	-	-	-	-	-	-
e9) Activos Intangibles	15,000.00	-	15,000.00	0.00	0.00	15,000.00
F. Inversión Pública (F=f1+f2+f3)	10,250,067.58	-	10,250,067.58	437,927.00	436,832.17	9,812,140.58
f1) Obra Pública en Bienes de Dominio Público	10,250,067.58	-	10,250,067.58	437,927.00	436,832.17	9,812,140.58
f2) Obra Pública en Bienes Propios	-	-	-	-	-	-
f3) Proyectos Productivos y Acciones de Fomento	-	-	-	-	-	-
G. Inversiones Financieras y Otras Provisiones (G=g1+g2+g3+g4+g5+g6+g7)	-	-	-	-	-	-
g1) Inversiones Para el Fomento de Actividades Productivas	-	-	-	-	-	-
g2) Acciones y Participaciones de Capital	-	-	-	-	-	-
g3) Compra de Títulos y Valores	-	-	-	-	-	-
g4) Concesión de Préstamos	-	-	-	-	-	-
g5) Inversiones en Fideicomisos, Mandatos y Otros Análogos	-	-	-	-	-	-
Fideicomiso de Desastres Naturales (Informativo)	-	-	-	-	-	-
g6) Otras Inversiones Financieras	-	-	-	-	-	-
g7) Provisiones para Contingencias y Otras Erogaciones Especiales	-	-	-	-	-	-
H. Participaciones y Aportaciones (H=h1+h2+h3)	-	-	-	-	-	-
h1) Participaciones	-	-	-	-	-	-
h2) Aportaciones	-	-	-	-	-	-
h3) Convenios	-	-	-	-	-	-

I. Deuda Pública (I=i1+i2+i3+i4+i5+i6+i7)	-	-	-	-	-	-
i1) Amortización de la Deuda Pública	-	-	-	-	-	-
i2) Intereses de la Deuda Pública	-	-	-	-	-	-
i3) Comisiones de la Deuda Pública	-	-	-	-	-	-
i4) Gastos de la Deuda Pública	-	-	-	-	-	-
i5) Costo por Coberturas	-	-	-	-	-	-
i6) Apoyos Financieros	-	-	-	-	-	-
i7) Adeudos de Ejercicios Fiscales Anteriores (ADEFAS)	-	-	-	-	-	-
II. Gasto Etiquetado (II=A+B+C+D+E+F+G+H+I)	44,653,251.72	-	44,653,251.72	14,590,297.69	14,191,285.58	30,062,954.03
A. Servicios Personales (A=a1+a2+a3+a4+a5+a6+a7)	2,150,000.00	-	2,150,000.00	-	-	2,150,000.00
a1) Remuneraciones al Personal de Carácter Permanente	-	-	-	-	-	-
a2) Remuneraciones al Personal de Carácter Transitorio	2,150,000.00	-	2,150,000.00	-	-	2,150,000.00
a3) Remuneraciones Adicionales y Especiales	-	-	-	-	-	-
a4) Seguridad Social	-	-	-	-	-	-
a5) Otras Prestaciones Sociales y Económicas	-	-	-	-	-	-
a6) Previsiones	-	-	-	-	-	-
a7) Pago de Estímulos a Servidores Públicos	-	-	-	-	-	-
B. Materiales y Suministros (B=b1+b2+b3+b4+b5+b6+b7+b8+b9)	11,811,331.42	122,506.76	11,933,838.18	5,057,245.98	4,838,300.01	6,876,592.20
b1) Materiales de Administración, Emisión de Documentos y Artículos Oficiales	3,431,557.68	7,967.44	3,439,525.12	1,139,138.83	1,033,435.08	2,300,386.29
b2) Alimentos y Utensilios	5,627,107.82	0.00	5,627,107.82	2,816,306.23	2,780,838.06	2,810,801.39
b3) Materias Primas y Materiales de Producción y Comercialización	-	-	-	-	-	-
b4) Materiales y Artículos de Construcción y de Reparación	434,783.42	34,800.00	469,583.42	183,664.72	175,981.41	285,918.70
b5) Productos Químicos, Farmacéuticos y de Laboratorio	115,572.00	58,939.32	174,511.32	78,537.95	43,116.35	95,973.37
b6) Combustibles, Lubrificantes y Aditivos	890,464.99	0.00	890,464.99	363,298.47	343,590.96	527,166.52
b7) Vestuario, Blancos, Prendas de Protección y Artículos Deportivos	478,665.01	18,000.00	496,665.01	203,872.56	203,872.56	292,782.45
b8) Materiales y Suministros Para Seguridad	-	-	-	-	-	-
b9) Herramientas, Refacciones y Accesorios Menores	833,180.70	2,800.00	835,980.70	272,427.22	257,465.59	563,563.48
C. Servicios Generales (C=c1+c2+c3+c4+c5+c6+c7+c8+c9)	21,391,255.16	-133,089.76	21,258,165.40	7,161,188.38	6,994,734.63	14,096,977.02
c1) Servicios Básicos	1,675,476.47	0.00	1,675,476.47	987,147.01	986,504.66	688,329.46
c2) Servicios de Arrendamiento	1,093,500.02	0.00	1,093,500.02	348,171.02	317,631.05	745,329.00
c3) Servicios Profesionales, Científicos, Técnicos y Otros Servicios	3,196,955.00	573,965.76	3,770,920.76	1,415,031.00	1,398,491.78	2,355,889.76
c4) Servicios Financieros, Bancarios y Comerciales	121,150.00	0.00	121,150.00	71,618.22	71,618.22	49,531.78
c5) Servicios de Instalación, Reparación, Mantenimiento y Conservación	7,815,348.67	-93,739.32	7,721,609.35	2,672,326.30	2,633,896.09	5,049,283.05
c6) Servicios de Comunicación Social y Publicidad	35,000.00	0.00	35,000.00	3,000.00	3,000.00	32,000.00
c7) Servicios de Traslado y Viáticos	3,151,258.20	-149,045.00	3,002,213.20	767,696.75	740,039.75	2,234,516.45
c8) Servicios Oficiales	4,268,985.80	-464,271.20	3,804,714.60	896,198.08	843,551.08	2,908,516.52
c9) Otros Servicios Generales	33,581.00	0.00	33,581.00	0.00	0.00	33,581.00
D. Transferencias, Asignaciones, Subsidios y Otras Ayudas (D=d1+d2+d3+d4+d5+d6+d7+d8+d9)	847,668.68	10,583.00	858,251.68	485,778.00	473,778.00	372,473.68
d1) Transferencias Internas y Asignaciones al Sector Público	-	-	-	-	-	-
d2) Transferencias al Resto del Sector Público	-	-	-	-	-	-
d3) Subsidios y Subvenciones	-	-	-	-	-	-
d4) Ayudas Sociales	847,668.68	10,583.00	858,251.68	485,778.00	473,778.00	372,473.68
d5) Pensiones y Jubilaciones	-	-	-	-	-	-
d6) Transferencias a Fideicomisos, Mandatos y Otros Análogos	-	-	-	-	-	-
d7) Transferencias a la Seguridad Social	-	-	-	-	-	-
d8) Donativos	-	-	-	-	-	-
d9) Transferencias al Exterior	-	-	-	-	-	-
E. Bienes Muebles, Inmuebles e Intangibles (E=e1+e2+e3+e4+e5+e6+e7+e8+e9)	4,515,791.46	0.00	4,515,791.46	1,512,012.33	1,512,012.33	3,003,779.13
e1) Mobiliario y Equipo de Administración	2,617,537.01	-4,787.00	2,612,750.01	868,444.33	868,444.33	1,744,305.68
e2) Mobiliario y Equipo Educativo y Recreativo	1,079,149.20	-36,000.00	1,043,149.20	-	-	1,043,149.20
e3) Equipo e Instrumental Médico y de Laboratorio	-	-	-	-	-	-
e4) Vehículos y Equipo de Transporte	-	-	-	-	-	-
e5) Equipo de Defensa y Seguridad	-	-	-	-	-	-
e6) Maquinaria, Otros Equipos y Herramientas	819,105.25	40,787.00	859,892.25	643,568.00	643,568.00	216,324.25
e7) Activos Biológicos	-	-	-	-	-	-
e8) Bienes Inmuebles	-	-	-	-	-	-
e9) Activos Intangibles	-	-	-	-	-	-
F. Inversión Pública (F=f1+f2+f3)	3,937,205.00	0.00	3,937,205.00	374,073.00	372,460.61	3,563,132.00
f1) Obra Pública en Bienes de Dominio Público	3,937,205.00	0.00	3,937,205.00	374,073.00	372,460.61	3,563,132.00
f2) Obra Pública en Bienes Propios	-	-	-	-	-	-
f3) Proyectos Productivos y Acciones de Fomento	-	-	-	-	-	-
G. Inversiones Financieras y Otras Provisiones (G=g1+g2+g3+g4+g5+g6+g7)	-	-	-	-	-	-
g1) Inversiones Para el Fomento de Actividades Productivas	-	-	-	-	-	-
g2) Acciones y Participaciones de Capital	-	-	-	-	-	-
g3) Compra de Títulos y Valores	-	-	-	-	-	-
g4) Concesión de Préstamos	-	-	-	-	-	-
g5) Inversiones en Fideicomisos, Mandatos y Otros Análogos	-	-	-	-	-	-
Fideicomiso de Desastres Naturales (Informativo)	-	-	-	-	-	-
g6) Otras Inversiones Financieras	-	-	-	-	-	-
g7) Provisiones para Contingencias y Otras Erogaciones Especiales	-	-	-	-	-	-
H. Participaciones y Aportaciones (H=h1+h2+h3)	-	-	-	-	-	-
h1) Participaciones	-	-	-	-	-	-
h2) Aportaciones	-	-	-	-	-	-
h3) Convenios	-	-	-	-	-	-
I. Deuda Pública (I=i1+i2+i3+i4+i5+i6+i7)	-	-	-	-	-	-
i1) Amortización de la Deuda Pública	-	-	-	-	-	-

i2) Intereses de la Deuda Pública			-			-
i3) Comisiones de la Deuda Pública			-			-
i4) Gastos de la Deuda Pública			-			-
i5) Costo por Coberturas			-			-
i6) Apoyos Financieros			-			-
i7) Adeudos de Ejercicios Fiscales Anteriores (ADEFAS)			-			-
III. Total de Egresos (III = I + II)	126,866,151.72	0.00	126,866,151.72	45,071,744.33	43,906,486.16	81,794,407.39



LUCÍA LÓPEZ CORTEZ
RECTORA



ING. ENRIQUE VILDEA ESCUSA RODRIGUEZ
SECRETARIO GRAL. ADMINISTRATIVO

Sistema Estatal de Evaluación
 Estado Analítico del Ejercicio Presupuesto de Egresos
 Clasificación Económica (por Tipo de Gasto)
 Instituto de Formación Docente del Estado de Sonora
 Del 01 de Enero al 30 de Junio de 2017
 (PESOS)

ETCA-II-06

TRIMESTRE: SEGUNDO DE 2017

Concepto	Egresos Aprobado Anual (1)	Ampliaciones/ (Reducciones) (2)	Egresos Modificado Anual (3=1+2)	Egresos Devengado Acumulado (4)	Egresos Pagado Acumulado (5)	Subejercicio (6 = 3 - 4)
Gasto Corriente	103,007,937.08	10,000.00	103,017,937.08	42,207,023.97	41,044,473.02	60,810,913.11
Gasto de Capital	23,858,214.64	-10,000.00	23,848,214.64	2,864,720.36	2,862,013.14	20,983,494.28
Amortización de la Deuda y Disminución de Pasivos	0.00	0.00	0.00	0.00		0.00
Pensiones y Jubilaciones	0.00	0.00	0.00	0.00	0.00	0.00
Participaciones	0.00	0.00	0.00	0.00	0.00	0.00
Total del Gasto	126,866,151.72	0.00	126,866,151.72	45,071,744.33	43,906,486.16	81,794,407.39



LUCÍA LÓPEZ CORTÉZ
 RECTORA

~~ING. EMILIO VILLASECOSA RODRÍGUEZ
 SECRETARIO GRAL. ADMINISTRATIVO~~

Sistema Estatal de Evaluación
 Estado Analítico del Ejercicio Presupuesto de Egresos
 Clasificación Administrativa (Por Unidad Administrativa)
 Instituto de Formación Docente del Estado de Sonora
 del 1 de Enero al 30 de Junio de 2017

ETCA-II-07


TRIMESTRE: SEGUNDO DE 2017

(PESOS)

Clasificación Administrativa (Por Unidad Administrativa)	Egresos Aprobado Anual (1)	Ampliaciones/ (Reducciones) (2)	Egresos Modificado Anual (3=1+2)	Egresos Devengado Acumulado (4)	Egresos Pagado Acumulado (5)	Subejercicio (6 = 3 - 4)
Dirección General	345,066.09	0.00	345,066.09	100,275.78	99,593.78	244,790.31
Secretaría General Académica	32,102,601.64	0.00	32,102,601.64	7,595,738.90	7,266,134.70	24,506,862.74
Secretaría General Administrativa	94,418,484.00	0.00	94,418,484.00	37,375,729.65	36,540,757.68	57,042,754.35
Total del Gasto	126,866,151.72	0.00	126,866,151.72	45,071,744.33	43,906,486.16	81,794,407.39



LUCÍA LÓPEZ CORTEZ
 RECTORA




ENRIQUE VILCHESCUSA RODRÍGUEZ
 SECRETARIO GRAL. ADMINISTRATIVO

Sistema Estatal de Evaluación
Instituto de Formación Docente del Estado de Sonora
 Estado Analítico del Ejercicio del Presupuesto de Egresos Detallado - LDF
 Clasificación Administrativa
 Del 01 de Enero al 30 de Junio de 2017
 (PESOS)

ETCA-II-08

TRIMESTRE: SEGUNDO DE 2017

Concepto (c)	Egresos					Subejercicio (e)
	Aprobado (d)	Ampliaciones/ (Reducciones)	Modificado	Devengado	Pagado	
I. Gasto No Etiquetado (I=A+B+C+D+E+F+G+H)	82,212,900.00	-	82,212,900.00	30,481,446.64	29,715,200.58	51,731,453.36
Dirección General						
Secretaría General Académica	6,044,008.90	0.00	6,044,008.90	1,259,871.66	1,159,655.99	4,784,137.24
Secretaría General Administrativa	76,168,891.10	0.00	76,168,891.10	29,221,574.98	28,555,544.59	46,947,316.12
II. Gasto Etiquetado (II=A+B+C+D+E+F+G+H)	44,653,251.72	-	44,653,251.72	14,590,297.69	14,191,285.58	30,062,954.03
Dirección General	345,066.09	-	345,066.09	100,275.78	99,593.78	244,790.31
Secretaría General Académica	26,058,592.74	-	26,058,592.74	6,335,867.24	6,106,478.71	19,722,725.50
Secretaría General Administrativa	18,249,592.89	-	18,249,592.89	8,154,154.67	7,985,213.09	10,095,438.22
III. Total de Egresos (III = I + II)	126,866,151.72	-	126,866,151.72	45,071,744.33	43,906,486.16	81,794,407.39



 LUCÍA LÓPEZ CORTEZ
 RECTORA



 ING. ENRIQUE VILLACUSA RODRÍGUEZ
 SECRETARIO GRAL. ADMINISTRATIVO

Sistema Estatal de Evaluación
 Estado Analítico del Ejercicio Presupuesto de Egresos
 Clasificación Administrativa (Por Poderes)
 Instituto de Formación Docente del Estado de Sonora
 del 1 de Enero al 30 de Junio de 2017
 (PESOS)


ETCA-II-09

TRIMESTRE: SEGUNDO DE 2017

Clasificación Administrativa (Por Poderes)	Egresos Aprobado Anual (1)	Ampliaciones/ (Reducciones) (2)	Egresos Modificado Anual (3=1+2)	Egresos Devengado Acumulado (4)	Egresos Pagado Acumulado (5)	Subejercicio (6 = 3 - 4)
Poder Ejecutivo	126,866,151.72	0.00	126,866,151.72	45,071,744.33	43,906,486.16	81,794,407.39
Poder Legislativo						
Poder Judicial						
Órganos Autónomos						
Total del Gasto	126,866,151.72	0.00	126,866,151.72	45,071,744.33	43,906,486.16	81,794,407.39



LUCÍA LÓPEZ CORTÉZ
 Rectora



ING. ENRIQUE VILLACUSA RODRÍGUEZ
 Secretario Gral. Administrativo

Sistema Estatal de Evaluación

Estado Analítico del Ejercicio Presupuesto de Egresos
Clasificación Administrativa (Por Tipo de Organismos o Entidad Paraestatal)

Instituto de Formación Docente del Estado de Sonora
del 1 de Enero al 30 de Junio de 2017

ETCA-II-10

TRIMESTRE: SEGUNDO DE 2017

(PESOS)

Concepto	Egresos Aprobado Anual (1)	Ampliaciones/ (Reducciones) (2)	Egresos Modificado Anual (3=1+2)	Egresos Devengado Acumulado (4)	Egresos Pagado Acumulado (5)	Subejercicio (6 = 3 - 4)
Entidades Paraestatales y Fideicomisos No Empresariales y No Financieros	126,866,151.72	0.00	126,866,151.72	45,071,744.33	43,906,486.16	81,794,407.39
Instituciones Públicas de la Seguridad Social						
Entidades Paraestatales Empresariales No Financieras con Participación Estatal Mayoritaria						
Fideicomisos Empresariales No Financieros con Participación Estatal Mayoritaria						
Entidades Paraestatales Empresariales Financieras Monetarias con Participación Estatal Mayoritaria						
Entidades Paraestatales Empresariales Financieras No Monetarias con Participación Estatal Mayoritaria						
Fideicomisos Financieros Públicos con Participación Estatal Mayoritaria						
Total del Gasto	126,866,151.72	0.00	126,866,151.72	45,071,744.33	43,906,486.16	81,794,407.39



LUCÍA LÓPEZ CORTÉZ
RECTORA

~~ING. ENRIQUE VILLASECUSA RODRÍGUEZ
SECRETARIO GRAL. ADMINISTRATIVO~~

Sistema Estatal de Evaluación
Estado Analítico del Ejercicio Presupuesto de Egresos
Clasificación Funcional (Finalidad y Función)
Instituto de Formación Docente del Estado de Sonora
del 1 de Enero al 30 de Junio de 2017
(PESOS)

ETCA-II-11

TRIMESTRE: SEGUNDO DE 2017

Concepto	Egresos Aprobado Anual (1)	Ampliaciones/ (Reducciones) (2)	Egresos Modificado Anual (3=1+2)	Egresos Devengado Acumulado (4)	Egresos Pagado Acumulado (5)	Subejercicio (6 = 3 - 4)
Gobierno						
Legislación						
Justicia						
Coordinación de la Política de Gobierno						
Relaciones Exteriores						
Asuntos Financieros y Hacendarios						
Seguridad Nacional						
Asuntos de Orden Público y Seguridad Interior						
Otros Servicios Generales						
Desarrollo Social	126,866,151.72	0.00	126,866,151.72	45,071,744.33	43,906,486.16	81,794,407.39
Protección Ambiental						
Viviendas y Servicios a la Comunidad						
Salud						
Recreación, Cultura y Otras Manifestaciones Sociales						
Educación						
Protección Social						
Otros Asuntos Sociales	126,866,151.72	0.00	126,866,151.72	45,071,744.33	43,906,486.16	81,794,407.39
Desarrollo Económico						
Asuntos Económicos, Comerciales y Laborales en General						
Agropecuaria, Silvicultura, Pesca y Caza						
Combustibles y Energía						
Minería, Manufacturas y Construcción						
Transporte						
Comunicaciones						
Turismo						
Ciencia, Tecnología e Innovación						
Otras Industrias y Otros Asuntos Económicos						
Otras No Clasificadas en funciones anteriores						
Transacciones de la Deuda Pública / Costo financiero de la Deuda						
Transferencias, Participaciones y Aportaciones entre Diferentes Niveles y Órdenes de gobierno						
Sanearamiento del Sistema Financiero						
Adeudos de ejercicios Fiscales Anteriores						
Total del Gasto	126,866,151.72	0.00	126,866,151.72	45,071,744.33	43,906,486.16	81,794,407.39



LUCÍA LÓPEZ CORTEZ
RECTORA

~~ING. ENRIQUE VILCAESCUSA RODRÍGUEZ
SECRETARIO GRAL. ADMINISTRATIVO~~


Sistema Estatal de Evaluación
Instituto de Formación Docente del Estado de Sonora
 Estado Analítico del Ejercicio del Presupuesto de Egresos Detallado -LDF
 Clasificación Funcional (Finalidad y Función)
 Del 01 de Enero al 30 de Junio de 2017
 (PEGOS)

ETCA-II-12


TRIMESTRE: SEGUNDO DE 2017

Concepto (c)	Egresos					Subejercicio (e)
	Aprobado (d)	Ampliaciones/ (Reducciones)	Modificado	Devengado	Pagado	
I. Gasto No Etiquetado (I=A+B+C+D)	82,212,900.00	-	82,212,900.00	30,481,446.64	29,715,200.58	51,731,453.36
A. Gobierno (A=a1+a2+a3+a4+a5+a6+a7+a8)	-	-	-	-	-	-
a1) Legislación	-	-	-	-	-	-
a2) Justicia	-	-	-	-	-	-
a3) Coordinación de la Política de Gobierno	-	-	-	-	-	-
a4) Relaciones Exteriores	-	-	-	-	-	-
a5) Asuntos Financieros y Hacendarios	-	-	-	-	-	-
a6) Seguridad Nacional	-	-	-	-	-	-
a7) Asuntos de Orden Público y de Seguridad Interior	-	-	-	-	-	-
a8) Otros Servicios Generales	-	-	-	-	-	-
B. Desarrollo Social (B=b1+b2+b3+b4+b5+b6+b7)	82,212,900.00	-	82,212,900.00	30,481,446.64	29,715,200.58	51,731,453.36
b1) Protección Ambiental	-	-	-	-	-	-
b2) Vivienda y Servicios a la Comunidad	-	-	-	-	-	-
b3) Salud	-	-	-	-	-	-
b4) Recreación, Cultura y Otras Manifestaciones Sociales	-	-	-	-	-	-
b5) Educación	82,212,900.00	-	82,212,900.00	30,481,446.64	29,715,200.58	51,731,453.36
b6) Protección Social	-	-	-	-	-	-
b7) Otros Asuntos Sociales	-	-	-	-	-	-
C. Desarrollo Económico (C=c1+c2+c3+c4+c5+c6+c7+c8+c9)	-	-	-	-	-	-
c1) Asuntos Económicos, Comerciales y Laborales en General	-	-	-	-	-	-
c2) Agropecuaria, Silvicultura, Pesca y Caza	-	-	-	-	-	-
c3) Combustibles y Energía	-	-	-	-	-	-
c4) Minería, Manufacturas y Construcción	-	-	-	-	-	-
c5) Transporte	-	-	-	-	-	-
c6) Comunicaciones	-	-	-	-	-	-
c7) Turismo	-	-	-	-	-	-
c8) Ciencia, Tecnología e Innovación	-	-	-	-	-	-
c9) Otras Industrias y Otros Asuntos Económicos	-	-	-	-	-	-
D. Otras No Clasificadas en Funciones Anteriores (D=d1+d2+d3+d4)	-	-	-	-	-	-
d1) Transacciones de la Deuda Pública / Costo Financiero de la Deuda	-	-	-	-	-	-
d2) Transferencias, Participaciones y Aportaciones Entre Diferentes Niveles y Ordenes de Gobierno	-	-	-	-	-	-
d3) saneamiento del Sistema Financiero	-	-	-	-	-	-
d4) Adeudos de Ejercicios Fiscales Anteriores	-	-	-	-	-	-
II. Gasto Etiquetado (II=A+B+C+D)	44,653,251.72	-	44,653,251.72	14,590,297.69	14,191,285.58	30,062,954.03
A. Gobierno (A=a1+a2+a3+a4+a5+a6+a7+a8)	-	-	-	-	-	-
a1) Legislación	-	-	-	-	-	-
a2) Justicia	-	-	-	-	-	-
a3) Coordinación de la Política de Gobierno	-	-	-	-	-	-
a4) Relaciones Exteriores	-	-	-	-	-	-
a5) Asuntos Financieros y Hacendarios	-	-	-	-	-	-
a6) Seguridad Nacional	-	-	-	-	-	-
a7) Asuntos de Orden Público y de Seguridad Interior	-	-	-	-	-	-
a8) Otros Servicios Generales	-	-	-	-	-	-
B. Desarrollo Social (B=b1+b2+b3+b4+b5+b6+b7)	44,653,251.72	-	44,653,251.72	14,590,297.69	14,191,285.58	30,062,954.03
b1) Protección Ambiental	-	-	-	-	-	-
b2) Vivienda y Servicios a la Comunidad	-	-	-	-	-	-
b3) Salud	-	-	-	-	-	-
b4) Recreación, Cultura y Otras Manifestaciones Sociales	-	-	-	-	-	-
b5) Educación	44,653,251.72	-	44,653,251.72	14,590,297.69	14,191,285.58	30,062,954.03
b6) Protección Social	-	-	-	-	-	-
b7) Otros Asuntos Sociales	-	-	-	-	-	-
C. Desarrollo Económico (C=c1+c2+c3+c4+c5+c6+c7+c8+c9)	-	-	-	-	-	-
c1) Asuntos Económicos, Comerciales y Laborales en General	-	-	-	-	-	-
c2) Agropecuaria, Silvicultura, Pesca y Caza	-	-	-	-	-	-
c3) Combustibles y Energía	-	-	-	-	-	-
c4) Minería, Manufacturas y Construcción	-	-	-	-	-	-
c5) Transporte	-	-	-	-	-	-
c6) Comunicaciones	-	-	-	-	-	-
c7) Turismo	-	-	-	-	-	-
c8) Ciencia, Tecnología e Innovación	-	-	-	-	-	-
c9) Otras Industrias y Otros Asuntos Económicos	-	-	-	-	-	-

D. Otras No Clasificadas en Funciones Anteriores (D=d1+d2+d3+d4)	-	-	-	-	-	-
d1) Transacciones de la Deuda Publica / Costo Financiero de la Deuda	-	-	-	-	-	-
d2) Transferencias, Participaciones y Aportaciones Entre Diferentes Niveles y Ordenes de Gobierno	-	-	-	-	-	-
d3) Saneamiento del Sistema Financiero	-	-	-	-	-	-
d4) Adeudos de Ejercicios Fiscales Anteriores	-	-	-	-	-	-
III. Total de Egresos (III = I + II)	126,866,151.72	-	126,866,151.72	45,071,744.33	43,906,486.16	81,794,407.39



 LUCÍA LÓPEZ CORPEZ
 RECTORA



 ING. ENRIQUE VILLACUSA RODRÍGUEZ
 SECRETARIO GRAL. ADMINISTRATIVO

Sistema Estatal de Evaluación
Estado Analítico del Ejercicio Presupuesto de Egresos
Por Partida del Gasto
Instituto de Formación Docente del Estado de Sonora
del 1 de Enero al 30 de Junio de 2017
(PESOS)

ETCA-II-13

TRIMESTRE: SEGUNDO DE 2017

Ejercicio del Presupuesto por Partida / Descripción	Egresos Aprobado Anual (1)	Ampliaciones/ (Reducciones) (2)	Egresos Modificado Anual (3=1+2)	Egresos Devengado Acumulado (4)	Egresos Pagado Acumulado (5)	Subejercicio (6 = 3 - 4)	% Avance Anual (7 = 4/3)
10000 SERVICIOS PERSONALES	61,150,000.00	0.00	61,150,000.00	27,584,480.00	27,009,279.22	33,565,520.00	45.11%
11000 REMUNERACIONES AL PERSONAL DE CARACTER PERMANENTE	10,946,106.00	0.00	10,946,106.00	5,235,569.07	5,235,569.07	5,235,569.07	47.83%
11301 SUELDOS BASE AL PERSONAL PERMANENTE	10,946,106.00	0.00	10,946,106.00	5,235,569.07	5,235,569.07	5,235,569.07	47.83%
11303 REMUNERACIONES DIVERSAS	437,850.00	0.00	437,850.00	5,122,048.07	5,122,048.07	5,386,206.93	48.74%
12000 REMUNERACIONES AL PERSONAL DE CARACTER TRANSITORIO	25,125,852.82	-566,074.78	24,559,778.04	11,520.00	113,520.00	324,330.00	25.93%
12200 SUELDOS BASE AL PERSONAL EVENTUAL	25,125,852.82	-566,074.78	24,559,778.04	12,543,676.91	12,543,676.91	12,016,101.13	51.07%
12201 SUELDOS BASE AL PERSONAL EVENTUAL	25,125,852.82	-566,074.78	24,559,778.04	12,543,676.91	12,543,676.91	12,016,101.13	51.07%
13000 REMUNERACIONES ADICIONALES Y ESPECIALES	15,356,087.49	53,030.37	15,409,117.86	5,264,098.36	5,264,098.36	10,145,019.50	34.16%
13100 PRIMAS POR AÑOS DE SERVICIO EFECTIVOS PRESTADOS	763,521.00	0.00	763,521.00	384,007.87	384,007.87	379,513.13	50.29%
13101 PRIMA QUINQUENAL POR AÑOS DE SERVICIO EFECTIVOS PRESTADOS	763,521.00	0.00	763,521.00	384,007.87	384,007.87	379,513.13	50.29%
13200 PRIMAS DE VACACIONES, DOMINICAL Y GRATIFICACION DE FIN DE AÑO	6,838,406.85	53,030.37	6,891,437.22	824,544.75	824,544.75	6,066,892.47	11.96%
13201 PRIMA DE VACACIONES Y DOMINICAL	1,094,099.48	0.00	1,094,099.48	499,403.62	499,403.62	594,695.86	45.65%
13202 AGUINALDO O GRATIFICACION DE FIN DE AÑO	4,223,761.18	0.00	4,223,761.18	19,564.82	19,564.82	4,204,196.36	0.46%
13203 COMPENSACION POR AJUSTE DE CALENDARIO	250,157.00	53,030.37	303,187.37	303,187.37	303,187.37	0.00	100.00%
13204 COMPENSACION POR BONO NAVIDEÑO	1,270,399.19	0.00	1,270,399.19	2,388.94	2,388.94	1,268,000.25	0.19%
13400 COMPENSACIONES	7,754,159.64	0.00	7,754,159.64	4,055,545.74	4,055,545.74	3,698,613.90	52.30%
13403 ESTIMULOS AL PERSONAL DE CONFIANZA	4,784,007.72	0.00	4,784,007.72	2,560,339.84	2,560,339.84	2,223,687.88	53.52%
13404 BONO DE PRODUCTIVIDAD	81,889.20	0.00	81,889.20	39,560.00	39,560.00	42,329.20	48.31%
13407 COMPENSACIONES ADICIONALES POR SERVICIOS ESPECIALES	2,888,282.72	0.00	2,888,282.72	1,455,645.90	1,455,645.90	1,432,616.82	50.40%
14000 SEGURIDAD SOCIAL	6,048,239.64	0.00	6,048,239.64	2,455,537.71	2,455,537.71	3,592,701.93	40.60%
14100 APORTACIONES DE SEGURIDAD SOCIAL	3,464,954.31	0.00	3,464,954.31	1,533,640.56	1,302,260.89	1,931,313.75	44.26%
14101 APORTACIONES AL ISSSTE	2,452,798.40	-26,594.15	2,426,204.25	1,029,154.76	900,364.89	1,397,049.49	42.42%
14105 APORTACIONES AL SEGURO DE CESANTIA DE EDAD AVANZADA Y VEJEZ	847,155.91	0.00	847,155.91	312,891.66	210,302.38	534,264.26	38.93%
14106 OTRAS PRESTACIONES DE SEGURIDAD SOCIAL	185,000.00	26,594.15	191,594.15	191,594.15	191,594.15	0.00	100.00%
14200 APORTACIONES A FONDOS DE VIVIENDA	1,494,484.62	0.00	1,494,484.62	492,743.01	331,185.08	1,001,741.61	32.97%
14201 APORTACIONES AL FOVISSSTE	1,494,484.62	0.00	1,494,484.62	492,743.01	331,185.08	1,001,741.61	32.97%
14300 APORTACIONES AL SISTEMA PARA EL RETIRO	910,160.36	0.00	910,160.36	342,582.43	230,737.51	567,577.93	37.64%
14301 APORTACIONES AL SISTEMA DE AHORRO PARA EL RETIRO	727,200.15	0.00	727,200.15	220,978.82	132,474.12	506,221.33	30.39%
14302 DEPOSITOS PARA EL AHORRO SOLIDARIO	182,960.21	0.00	182,960.21	121,603.61	98,263.39	61,356.60	66.46%
14400 APORTACIONES PARA SEGUROS	178,640.35	0.00	178,640.35	86,571.71	65,064.77	92,068.64	0.00%
14403 OTRAS APORTACIONES DE SEGUROS COLECTIVOS	178,640.35	0.00	178,640.35	86,571.71	65,064.77	92,068.64	48.46%
15000 OTRAS PRESTACIONES SOCIALES Y ECONOMICAS	2,860,764.05	513,044.41	3,373,808.46	1,883,668.75	1,834,757.43	1,490,159.71	55.83%
15200 INDEMNIZACIONES	0.00	488,068.23	488,068.23	488,068.23	488,068.23	0.00	100.00%
15202 PAGO DE LIQUIDACIONES	0.00	488,068.23	488,068.23	488,068.23	488,068.23	0.00	100.00%
15300 PRESTACIONES Y HABERES DE RETIRO	0.00	24,976.18	24,976.18	24,976.18	24,976.18	0.00	100.00%
15301 GRATIFICACION POR JUBILACION AL PERSONAL HOMOLOGADO DE LA SEC	0.00	24,976.18	24,976.18	24,976.18	24,976.18	0.00	100.00%
15400 PRESTACIONES CONTRACTUALES	2,060,766.68	0.00	2,060,766.68	991,456.86	991,456.86	1,069,309.82	0.00%
15403 COMPENSACION ADICIONAL PARA DISPENSA AL MAGISTERIO	813,863.49	0.00	813,863.49	0.00	0.00	813,863.49	0.00%
15404 DIAS ECONOMICOS Y DE DESCANSO OBLIGATORIOS NO DISFRUTADOS	654,103.19	0.00	654,103.19	452,330.64	452,330.64	201,772.55	69.15%


Ejercicio del Presupuesto por Partida / Descripción	Egresos Aprobado Anual (1)	Ampliaciones/ (Reducciones) (2)	Egresos Modificado Anual (3=1+2)	Egresos Devengado Acumulado (4)	Egresos Pagado Acumulado (5)	Subejercicio (6 = 3 - 4)	% Avance Anual (7 = 4/3)
15408 BONO PARA DESPENSA	592,800.00	0.00	592,800.00	539,126.22	539,126.22	53,673.78	90.95%
15900 OTRAS PRESTACIONES SOCIALES Y ECONOMICAS	799,997.37	0.00	799,997.37	379,167.48	330,256.16	420,829.89	47.40%
17000 PAGOS DE ESTIMULOS A SERVIDORES PUBLICOS	812,950.00	0.00	812,950.00	201,929.20	201,929.20	611,020.80	24.84%
17100 ESTIMULOS	812,950.00	0.00	812,950.00	201,929.20	201,929.20	611,020.80	24.84%
17103 ESTIMULOS AL MAGISTERIO POR ANTIGUEDAD DE SERVICIO	785,000.00	0.00	785,000.00	187,129.20	187,129.20	597,870.80	23.84%
17104 BONO POR PUNTUALIDAD	27,950.00	0.00	27,950.00	14,800.00	14,800.00	13,150.00	52.95%
20000 MATERIALES Y SUMINISTROS	12,421,856.36	132,506.76	12,554,363.12	6,233,057.98	4,999,868.51	7,321,305.14	41.68%
21000 MATERIALES, UTILES Y EQUIPOS MENORES DE OFICINA	3,753,572.62	7,967.44	3,761,540.06	1,211,902.89	1,095,033.44	2,549,637.17	32.22%
21100 MATERIALES, UTILES Y EQUIPOS MENORES DE OFICINA	1,392,621.41	119,351.76	1,511,973.17	272,508.05	255,180.12	1,239,465.12	18.02%
21101 MATERIALES, UTILES Y EQUIPOS MENORES DE OFICINA	1,392,621.41	119,351.76	1,511,973.17	272,508.05	255,180.12	1,239,465.12	18.02%
21200 MATERIALES Y UTILES DE IMPRESION Y REPRODUCCION	1,032,183.98	1,957.00	1,034,140.98	406,591.17	351,138.53	627,546.81	39.32%
21201 MATERIALES Y UTILES DE IMPRESION Y REPRODUCCION	1,032,183.98	1,957.00	1,034,140.98	406,591.17	351,138.53	627,546.81	39.32%
21400 MATERIALES, UTILES Y EQUIPOS MENORES DE TECNOLOGIAS DE LA INFORMACION Y BIENES INFORMATICOS	103,871.76	-103,871.76	0.00	0.00	0.00	0.00	0.00%
21401 MATERIALES Y UTILES PARA EL PROCESAMIENTO DE EQUIPOS Y BIENES INFORMATICOS	103,871.76	-103,871.76	0.00	0.00	0.00	0.00	0.00%
21500 MATERIAL IMPRESO E INFORMACION DIGITAL	178,132.00	-9,469.56	168,662.44	17,030.44	0.00	151,632.00	10.10%
21501 MATERIAL PARA INFORMACION	178,132.00	-9,469.56	168,662.44	17,030.44	0.00	151,632.00	10.10%
21600 MATERIAL DE LIMPIEZA	656,536.47	0.00	656,536.47	253,832.45	227,443.61	402,704.02	38.66%
21601 MATERIAL DE LIMPIEZA	656,536.47	0.00	656,536.47	253,832.45	227,443.61	402,704.02	38.66%
21700 MATERIALES Y UTILES DE ENSEMANZA	390,227.00	0.00	390,227.00	261,940.78	261,291.18	128,286.22	67.13%
21701 MATERIALES EDUCATIVOS	390,227.00	0.00	390,227.00	261,940.78	261,291.18	128,286.22	67.13%
22000 ALIMENTOS Y UTENSILIOS	5,714,017.62	0.00	5,714,017.62	2,830,199.63	2,793,710.66	2,883,817.99	49.53%
22100 PRODUCTOS ALIMENTICIOS PARA PERSONAS	5,600,027.96	0.00	5,600,027.96	2,803,544.77	2,770,588.10	2,796,483.19	50.06%
22101 PRODUCTOS ALIMENTICIOS PARA EL PERSONAL EN LAS INSTALACIONES	509,408.48	0.00	509,408.48	120,554.07	116,685.39	388,852.41	23.67%
22105 PRODUCTOS ALIMENTICIOS PARA PERSONAS DERIVADO DE LA PRESTACION DE SERVICIOS PUBLICOS EN UNIDADES DE SALUD, EDUCATIVAS Y OTRAS	4,969,521.48	0.00	4,969,521.48	2,652,390.28	2,624,941.19	2,317,131.20	53.37%
22106 ADQUISICION DE AGUA POTABLE	121,100.00	0.00	121,100.00	30,600.42	28,961.52	90,499.58	25.27%
22300 UTENSILIOS PARA EL SERVICIO DE ALIMENTACION	113,989.66	0.00	113,989.66	26,654.86	23,122.56	87,334.80	23.36%
22301 UTENSILIOS PARA EL SERVICIO DE ALIMENTACION	113,989.66	0.00	113,989.66	26,654.86	23,122.56	87,334.80	23.36%
24000 MATERIALES Y ARTICULOS DE CONSTRUCCION Y DE REPARACION	478,983.42	34,800.00	513,783.42	190,425.71	180,685.40	323,357.71	37.06%
24100 PRODUCTOS MINERALES NO METALICOS	8,000.00	34,800.00	42,800.00	34,800.00	34,800.00	8,000.00	81.31%
24101 PRODUCTOS MINERALES NO METALICOS	8,000.00	34,800.00	42,800.00	34,800.00	34,800.00	8,000.00	81.31%
24200 CEMENTO Y PRODUCTOS DE CONCRETO	1,500.00	0.00	1,500.00	0.00	0.00	1,500.00	0.00%
24201 CEMENTO Y PRODUCTOS DE CONCRETO	1,500.00	0.00	1,500.00	0.00	0.00	1,500.00	0.00%
24300 CAL, YESO Y PRODUCTOS DE YESO	10,200.00	0.00	10,200.00	1,713.28	476.00	1,500.00	16.80%
24301 CAL, YESO Y PRODUCTOS DE YESO	10,200.00	0.00	10,200.00	1,713.28	476.00	1,500.00	16.80%
24400 MADERA Y PRODUCTOS DE MADERA	13,000.00	0.00	13,000.00	0.00	0.00	13,000.00	0.00%
24401 MADERA Y PRODUCTOS DE MADERA	13,000.00	0.00	13,000.00	0.00	0.00	13,000.00	0.00%
24500 VIDRIO Y PRODUCTOS DE VIDRIO	40,500.00	0.00	40,500.00	0.00	0.00	40,500.00	0.00%
24501 VIDRIO Y PRODUCTOS DE VIDRIO	40,500.00	0.00	40,500.00	0.00	0.00	40,500.00	0.00%
24600 MATERIAL ELECTRICO Y ELECTRONICO	220,236.99	0.00	220,236.99	1,772.00	1,772.00	38,728.00	4.38%
24601 MATERIAL ELECTRICO Y ELECTRONICO	220,236.99	0.00	220,236.99	1,772.00	1,772.00	38,728.00	4.38%
24700 ARTICULOS METALICOS PARA LA CONSTRUCCION	7,000.00	0.00	7,000.00	87,755.14	80,665.59	132,481.85	39.85%
24701 ARTICULOS METALICOS PARA LA CONSTRUCCION	7,000.00	0.00	7,000.00	87,755.14	80,665.59	132,481.85	39.85%
24800 MATERIALES COMPLEMENTARIOS	96,235.00	0.00	96,235.00	26.00	26.00	6,974.00	0.37%
24801 MATERIALES COMPLEMENTARIOS	96,235.00	0.00	96,235.00	26.00	26.00	6,974.00	0.37%
24900 OTROS MATERIALES Y ARTICULOS DE CONSTRUCCION Y REPARACION	82,311.43	0.00	82,311.43	25,188.88	25,188.88	71,046.12	26.17%
24901 OTROS MATERIALES Y ARTICULOS DE CONSTRUCCION Y REPARACION	82,311.43	0.00	82,311.43	25,188.88	25,188.88	71,046.12	26.17%
25000 PRODUCTOS QUIMICOS, FARMACEUTICOS Y DE LABORATORIO	116,972.00	0.00	116,972.00	39,170.41	37,756.93	43,141.02	47.59%
25200 FERTILIZANTES, PESTICIDAS Y OTROS AGROQUIMICOS	13,500.00	58,939.32	175,911.32	78,537.95	43,116.35	97,373.37	44.65%
25201 FERTILIZANTES, PESTICIDAS Y OTROS AGROQUIMICOS	13,500.00	58,939.32	175,911.32	78,537.95	43,116.35	97,373.37	44.65%
25300 MEDICINAS Y PRODUCTOS FARMACEUTICOS	55,900.00	0.00	55,900.00	200.00	50.00	13,300.00	1.48%
25301 MEDICINAS Y PRODUCTOS FARMACEUTICOS	55,900.00	0.00	55,900.00	200.00	50.00	13,300.00	1.48%
25400 MATERIALES, ACCESORIOS Y SUMINISTROS MEDICOS	12,000.00	0.00	12,000.00	24,047.29	24,047.29	31,852.71	43.02%
25401 MATERIALES, ACCESORIOS Y SUMINISTROS MEDICOS	12,000.00	0.00	12,000.00	24,047.29	24,047.29	31,852.71	43.02%
				0.00	0.00	12,000.00	0.00%
				0.00	0.00	12,000.00	0.00%

Ejercicio del Presupuesto por Partida / Descripción	Egresos Aprobado Anual (1)	Ampliaciones/ (Reducciones) (2)	Egresos Modificado Anual (3=1+2)	Egresos Devengado Acumulado (4)	Egresos Pagado Acumulado (5)	Subejercicio (6 = 3 - 4)	% Avance Anual (7= 4/3)
25600 FIBRAS SINTETICAS, HULES, PLASTICOS Y DERIVADOS	5,000.00	0.00	5,000.00	286.66	286.66	4,703.34	0.00%
25601 FIBRAS SINTETICAS, HULES, PLASTICOS Y DERIVADOS	5,000.00	0.00	5,000.00	286.66	286.66	4,703.34	0.00%
25900 OTROS PRODUCTOS QUIMICOS	30,572.00	56,939.32	89,511.32	53,994.00	18,722.40	35,517.32	60.32%
25901 OTROS PRODUCTOS QUIMICOS	30,572.00	58,939.32	89,511.32	53,994.00	18,722.40	35,517.32	60.32%
26000 COMBUSTIBLES, LUBRICANTES Y ADITIVOS	988,464.99	0.00	988,464.99	420,629.19	400,921.68	567,835.80	42.55%
26100 COMBUSTIBLES, LUBRICANTES Y ADITIVOS	988,464.99	0.00	988,464.99	420,629.19	400,921.68	567,835.80	42.55%
26101 COMBUSTIBLES	921,319.99	0.00	921,319.99	403,055.06	383,837.55	518,284.93	43.75%
26102 LUBRICANTES Y ADITIVOS	67,145.00	0.00	67,145.00	17,574.13	17,084.13	49,570.87	26.17%
27000 VESTUARIO, BLANCOS, PRENDAS DE PROTECCION Y ARTICULOS DEPORTIVOS	486,165.01	28,000.00	514,165.01	214,707.56	214,707.56	299,457.45	41.76%
27100 VESTUARIO Y UNIFORMES	239,755.01	10,000.00	249,755.01	176,377.04	176,377.04	73,377.97	70.62%
27101 VESTUARIO Y UNIFORMES	239,755.01	10,000.00	249,755.01	176,377.04	176,377.04	73,377.97	70.62%
27200 PRENDAS DE SEGURIDAD Y PROTECCION PERSONAL	22,510.00	0.00	22,510.00	0.00	0.00	22,510.00	0.00%
27201 PRENDAS DE SEGURIDAD Y PROTECCION PERSONAL	22,510.00	0.00	22,510.00	0.00	0.00	22,510.00	0.00%
27300 ARTICULOS DEPORTIVOS	163,500.00	0.00	163,500.00	20,330.80	20,330.80	143,169.20	12.43%
27301 ARTICULOS DEPORTIVOS	163,500.00	0.00	163,500.00	20,330.80	20,330.80	143,169.20	12.43%
27400 PRODUCTOS TEXTILES	0.00	18,000.00	18,000.00	17,999.72	17,999.72	0.28	100.00%
27401 PRODUCTOS TEXTILES	0.00	18,000.00	18,000.00	17,999.72	17,999.72	0.28	100.00%
27500 BLANCOS Y OTROS PRODUCTOS TEXTILES, EXCEPTO PRENDAS DE VESTIR	60,400.00	0.00	60,400.00	0.00	0.00	60,400.00	0.00%
27501 BLANCOS Y OTROS PRODUCTOS TEXTILES, EXCEPTO PRENDAS DE VESTIR	60,400.00	0.00	60,400.00	0.00	0.00	60,400.00	0.00%
29000 HERRAMIENTAS, REFACCIONES Y ACCESORIOS MENORES	883,680.70	2,800.00	886,480.70	286,655.05	271,693.42	599,825.65	32.34%
29100 HERRAMIENTAS MENORES	87,000.00	0.00	87,000.00	41,691.21	40,735.78	45,308.79	47.92%
29101 HERRAMIENTAS MENORES	87,000.00	0.00	87,000.00	41,691.21	40,735.78	45,308.79	47.92%
29200 REFACCIONES Y ACCESORIOS MENORES DE EDIFICIOS	111,154.50	0.00	111,154.50	46,931.25	42,963.60	64,223.25	42.22%
29201 REFACCIONES Y ACCESORIOS MENORES DE EDIFICIOS	111,154.50	0.00	111,154.50	46,931.25	42,963.60	64,223.25	42.22%
29300 REFACCIONES Y ACCESORIOS MENORES DE MOBILIARIO Y EQUIPO DE ADMINISTRACION, EDUCACIONAL Y RECREATIVO	43,700.00	0.00	43,700.00	3,165.71	2,713.18	40,534.29	7.24%
29301 REFACCIONES Y ACCESORIOS MENORES DE MOBILIARIO Y EQUIPO DE ADMINISTRACION, EDUCACIONAL Y RECREATIVO	43,700.00	0.00	43,700.00	3,165.71	2,713.18	40,534.29	7.24%
29400 REFACCIONES Y ACCESORIOS MENORES DE EQUIPO DE COMPUTO Y TECNOLOGIAS DE LA INFORMACION	280,607.20	2,800.00	283,407.20	103,469.76	101,256.74	179,937.44	0.00%
29401 REFACCIONES Y ACCESORIOS MENORES DE EQUIPO DE COMPUTO Y TECNOLOGIAS DE LA INFORMACION	280,607.20	2,800.00	283,407.20	103,469.76	101,256.74	179,937.44	0.00%
29500 REFACCIONES Y ACCESORIOS MENORES DE EQUIPO DE INSTRUMENTAL MEDICO Y DE LABORATORIO	11,000.00	0.00	11,000.00	0.00	0.00	11,000.00	0.00%
29501 REFACCIONES Y ACCESORIOS MENORES DE EQUIPO DE INSTRUMENTAL MEDICO Y DE LABORATORIO	11,000.00	0.00	11,000.00	0.00	0.00	11,000.00	0.00%
29600 REFACCIONES Y ACCESORIOS MENORES DE EQUIPO DE TRANSPORTE	244,745.00	0.00	244,745.00	83,555.84	83,490.84	161,189.16	34.14%
29601 REFACCIONES Y ACCESORIOS MENORES DE EQUIPO DE TRANSPORTE	244,745.00	0.00	244,745.00	83,555.84	83,490.84	161,189.16	34.14%
29800 REFACCIONES Y ACCESORIOS MENORES DE MAQUINARIA Y OTROS EQUIPOS	50,474.00	0.00	50,474.00	7,841.28	533.28	42,632.72	15.54%
29801 REFACCIONES Y ACCESORIOS MENORES DE MAQUINARIA Y OTROS EQUIPOS	50,474.00	0.00	50,474.00	7,841.28	533.28	42,632.72	15.54%
29900 REFACCIONES Y ACCESORIOS MENORES OTROS BIENES MUEBLES	55,000.00	0.00	55,000.00	0.00	0.00	55,000.00	0.00%
29901 REFACCIONES Y ACCESORIOS MENORES OTROS BIENES MUEBLES	55,000.00	0.00	55,000.00	0.00	0.00	55,000.00	0.00%

Ejercicio del Presupuesto por Partida / Descripción		(1)	(2)	(3=1+2)	(4)	(5)	(6 = 3 - 4)	(7 = 4/3)
		Egresos Aprobado Anual	Ampliaciones/ (Reducciones)	Egresos Modificado Anual	Egresos Devengado Acumulado	Egresos Pagado Acumulado	Subejercicio	% Avance Anual
30000	SERVICIOS GENERALES	27,421,556.00	-133,089.76	27,288,466.24	8,412,260.98	8,070,100.28	18,876,205.26	30.83%
31000	SERVICIOS BASICOS	1,795,576.47	0.00	1,795,576.47	988,831.33	988,186.98	806,745.14	55.07%
31100	ENERGIA ELECTRICA	72,000.00	0.00	72,000.00	12,270.00	12,270.00	59,730.00	17.04%
31200	GAS	1,500.00	0.00	1,500.00	0.00	0.00	1,500.00	17.04%
31300	AGUA	17,000.00	0.00	17,000.00	0.00	0.00	1,500.00	0.00%
31301	AGUA POTABLE	17,000.00	0.00	17,000.00	0.00	0.00	1,500.00	0.00%
31400	TELEFONIA TRADICIONAL	256,542.12	0.00	256,542.12	89,962.38	89,962.38	166,579.74	0.00%
31401	TELEFONIA TRADICIONAL	256,542.12	0.00	256,542.12	89,962.38	89,962.38	166,579.74	35.07%
31700	SERVICIOS DE ACCESO A INTERNET, REDES Y PROCESAMIENTO DE INFORMACION	1,275,234.35	0.00	1,275,234.35	839,661.83	839,661.83	435,572.52	35.07%
31701	SERVICIOS DE ACCESO A INTERNET, REDES Y PROCESAMIENTO DE INFORMACION	1,275,234.35	0.00	1,275,234.35	839,661.83	839,661.83	435,572.52	65.84%
31800	SERVICIOS POSTALES Y TELEGRAFICOS	173,300.00	0.00	173,300.00	46,937.12	46,294.77	126,362.88	27.08%
31801	SERVICIO POSTAL	173,300.00	0.00	173,300.00	46,937.12	46,294.77	126,362.88	27.08%
32000	SERVICIO DE ARRENDAMIENTO	1,136,148.02	0.00	1,136,148.02	359,481.02	326,679.05	776,667.00	31.84%
32200	ARRENDAMIENTO DE EDIFICIOS	523,200.00	0.00	523,200.00	205,088.00	187,408.00	318,112.00	39.20%
32201	ARRENDAMIENTO DE EDIFICIOS	523,200.00	0.00	523,200.00	205,088.00	187,408.00	318,112.00	39.20%
32300	ARRENDAMIENTO DE MOBILIARIO Y EQUIPO DE ADMINISTRACION, EDUCACIONAL Y RECREATIVO	358,748.00	0.00	358,748.00	124,515.02	109,393.05	234,232.98	34.71%
32301	ARRENDAMIENTO DE MUEBLES, MAQUINARIA Y EQUIPO	358,748.00	0.00	358,748.00	124,515.02	109,393.05	234,232.98	34.71%
32500	ARRENDAMIENTO DE EQUIPO DE TRANSPORTE	254,200.02	0.00	254,200.02	29,878.00	29,878.00	224,322.02	11.75%
32501	ARRENDAMIENTO DE EQUIPO DE TRANSPORTE	254,200.02	0.00	254,200.02	29,878.00	29,878.00	224,322.02	11.75%
33000	SERVICIOS PROFESIONALES, CIENTIFICOS, TECNICOS Y OTROS SERVICIOS	4,528,555.00	573,985.76	5,102,540.76	1,788,756.79	1,772,190.02	3,311,763.97	35.07%
33100	SERVICIOS LEGALES, DE CONTABILIDAD, AUDITORIAS Y RELACIONADOS	2,178,636.00	-145,000.00	2,033,636.00	724,516.10	718,919.87	1,309,119.90	35.63%
33101	SERVICIOS LEGALES, DE CONTABILIDAD, AUDITORIAS Y RELACIONADOS	2,178,636.00	-145,000.00	2,033,636.00	724,516.10	718,919.87	1,309,119.90	35.63%
33200	SERVICIOS DE DISEÑO, ARQUITECTURA, INGENIERIA Y ACTIVIDADES RELACIONADAS	550,000.00	0.00	550,000.00	111,186.00	111,158.45	438,814.00	20.22%
33201	SERVICIOS DE DISEÑO, ARQUITECTURA, INGENIERIA Y ACTIVIDADES RELACIONADAS	550,000.00	0.00	550,000.00	111,186.00	111,158.45	438,814.00	20.22%
33300	SERVICIOS DE CONSULTORIA ADMINISTRATIVA, PROCESOS, TECNICA Y EN TECNOLOGIAS DE LA INFORMACION	572,000.00	-25,116.00	546,884.00	259,870.46	251,481.44	287,013.54	47.52%
33301	SERVICIOS DE INFORMATICA	380,000.00	0.00	380,000.00	190,270.46	187,891.44	189,729.54	50.07%
33302	SERVICIOS DE CONSULTORIAS	192,000.00	-25,116.00	166,884.00	69,600.00	63,600.00	97,284.00	41.71%
33400	SERVICIOS DE CAPACITACION	234,065.00	744,081.76	978,146.76	505,368.86	503,213.69	472,777.90	51.67%
33401	SERVICIOS DE CAPACITACION	234,065.00	744,081.76	978,146.76	505,368.86	503,213.69	472,777.90	51.67%
33500	SERVICIOS DE INVESTIGACION CIENTIFICA Y DESARROLLO	204,000.00	0.00	204,000.00	0.00	0.00	204,000.00	0.00%
33501	SERVICIOS DE INVESTIGACION CIENTIFICA Y DESARROLLO	204,000.00	0.00	204,000.00	0.00	0.00	204,000.00	0.00%
33600	SERVICIOS DE APOYO ADMINISTRATIVO, TRADUCCION, FOTOCOPIADO E IMPRESION	455,994.00	0.00	455,994.00	48,902.63	48,493.83	407,091.37	10.72%
33603	IMPRESIONES Y PUBLICACIONES OFICIALES	359,994.00	0.00	359,994.00	38,202.63	38,793.83	320,791.37	10.89%
33605	LICITACIONES, CONVENIOS Y CONVOCATORIAS	96,000.00	0.00	96,000.00	9,700.00	9,700.00	86,300.00	10.10%
33800	SERVICIOS DE VIGILANCIA	330,360.00	0.00	330,360.00	138,912.74	138,912.74	191,447.26	42.05%
33801	SERVICIO DE VIGILANCIA	330,360.00	0.00	330,360.00	138,912.74	138,912.74	191,447.26	42.05%
33900	SERVICIOS PROFESIONALES, CIENTIFICOS Y TECNICOS INTEGRALES	1,500.00	0.00	1,500.00	0.00	0.00	1,500.00	0.00%
33901	SERVICIOS PROFESIONALES, CIENTIFICOS Y TECNICOS INTEGRALES	1,500.00	0.00	1,500.00	0.00	0.00	1,500.00	0.00%
34000	SERVICIOS FINANCIEROS, BANCARIOS Y COMERCIALES	558,860.00	0.00	558,860.00	238,672.96	138,452.30	320,187.04	42.71%
34100	SERVICIOS FINANCIEROS Y BANCARIOS	318,400.00	0.00	318,400.00	67,902.12	67,902.12	250,497.88	21.33%
34101	SERVICIOS FINANCIEROS Y BANCARIOS	318,400.00	0.00	318,400.00	67,902.12	67,902.12	250,497.88	21.33%
34500	SEGURO DE BIENES PATRIMONIALES	208,210.00	0.00	208,210.00	169,958.84	67,738.18	38,251.16	81.63%
34501	SEGURO DE BIENES PATRIMONIALES	208,210.00	0.00	208,210.00	169,958.84	67,738.18	38,251.16	81.63%
34700	FLETES Y MANIOBRAS	32,000.00	0.00	32,000.00	812.00	812.00	31,188.00	2.54%
34701	FLETES Y MANIOBRAS	32,000.00	0.00	32,000.00	812.00	812.00	31,188.00	2.54%
34800	COMISIONES POR VENTAS	250.00	0.00	250.00	0.00	0.00	250.00	0.00%
34801	COMISIONES POR VENTAS	250.00	0.00	250.00	0.00	0.00	250.00	0.00%

Ejercicio del Presupuesto por Partida / Descripción	Egresos Aprobado Anual (1)	Ampliaciones/ (Reducciones) (2)	Egresos Modificado Anual (3=1+2)	Egresos Devengado Acumulado (4)	Egresos Pagado Acumulado (5)	Subejercicio (6 = 3 - 4)	% Avance Anual (7= 4/3)
35000 SERVICIOS DE INSTALACION, REPARACION, MANTENIMIENTO Y CONSERVACION	10,566,311.51	-93,739.32	10,472,572.19	2,306,504.65	2,827,708.44	7,566,067.54	27.75%
35100 CONSERVACION Y MANTENIMIENTO MENOR DE INMUEBLES	7,035,559.77	-93,739.32	6,939,820.45	2,430,667.32	2,410,868.71	4,509,153.13	35.02%
35101 MANTENIMIENTO Y CONSERVACION DE INMUEBLES	926,695.00	-58,939.32	867,755.68	0.00	0.00	867,755.68	0.00%
35103 INSTALACION, REPARACION Y MANTENIMIENTO DE MOBILIARIO Y EQUIPO DE ADMINISTRACION, EDUCACIONAL Y RECREATIVO	6,106,864.77	-34,800.00	6,072,064.77	2,430,667.32	2,410,868.71	3,641,397.45	40.03%
35200 MANTENIMIENTO Y CONSERVACION DE MOBILIARIO Y EQUIPO PARA LABORATORIOS Y TALLERES	115,000.00	0.00	115,000.00	13,096.40	10,602.40	101,903.60	11.39%
35202 MANTENIMIENTO Y CONSERVACION DE MOBILIARIO Y EQUIPO PARA LABORATORIOS Y TALLERES	111,500.00	0.00	111,500.00	13,096.40	10,602.40	98,403.60	11.75%
35300 INSTALACION, REPARACION Y MANTENIMIENTO DE EQUIPO DE COMPUTO Y TECNOLOGIA DE LA INFORMACION	3,500.00	0.00	3,500.00	0.00	0.00	3,500.00	0.00%
35301 INSTALACIONES	1,828,910.90	0.00	1,828,910.90	89,419.84	88,027.84	1,739,491.06	4.89%
35302 MANTENIMIENTO Y CONSERVACION DE BIENES INFORMATICOS	1,567,410.90	0.00	1,567,410.90	77,610.00	76,218.00	1,489,800.90	4.95%
35500 REPARACION Y MANTENIMIENTO DE EQUIPO DE TRANSPORTE	261,500.00	0.00	261,500.00	11,809.84	11,809.84	249,690.16	4.52%
35501 MANTENIMIENTO Y CONSERVACION DE EQUIPO DE TRANSPORTE	469,000.00	0.00	469,000.00	63,949.70	59,031.30	405,050.30	13.84%
35700 INSTALACION, REPARACION Y MANTENIMIENTO DE MAQUINARIA, OTROS EQUIPOS Y HERRAMIENTAS	469,000.00	0.00	469,000.00	63,949.70	59,031.30	405,050.30	13.84%
35701 MANTENIMIENTO Y CONSERVACION DE MAQUINARIA Y EQUIPO	443,000.00	0.00	443,000.00	66,342.80	56,517.60	376,657.20	14.98%
35800 SERVICIOS DE LIMPIEZA Y MANEJO DE DESECHOS	443,000.00	0.00	443,000.00	66,342.80	56,517.60	376,657.20	14.98%
35801 SERVICIOS DE LIMPIEZA Y MANEJO DE DESECHOS	502,340.84	0.00	502,340.84	212,821.59	176,165.59	289,519.25	42.37%
35900 SERVICIOS DE JARDINERIA Y FUMIGACION	502,340.84	0.00	502,340.84	212,821.59	176,165.59	289,519.25	42.37%
35901 SERVICIOS DE JARDINERIA Y FUMIGACION	174,500.00	0.00	174,500.00	30,207.00	26,495.00	144,293.00	17.31%
36000 SERVICIOS DE COMUNICACION SOCIAL Y PUBLICIDAD	174,500.00	0.00	174,500.00	30,207.00	26,495.00	144,293.00	17.31%
36100 DIFUSION POR RADIO, TELEVISION Y OTROS MEDIOS DE MENSAJES SOBRE PROGRAMAS Y ACTIVIDADES GUBERNAMENTALES	151,000.00	0.00	151,000.00	7,918.00	7,918.00	143,082.00	0.00%
36101 DIFUSION POR RADIO, TELEVISION Y OTROS MEDIOS DE MENSAJES SOBRE PROGRAMAS Y ACTIVIDADES GUBERNAMENTALES	35,000.00	0.00	35,000.00	3,000.00	3,000.00	32,000.00	8.57%
36200 DIFUSION POR RADIO, TELEVISION Y OTROS MEDIOS DE MENSAJES COMERCIALES PARA PROMOVER LA VENTA DE PRODUCTO O SERVICIOS	35,000.00	0.00	35,000.00	3,000.00	3,000.00	32,000.00	8.57%
36201 DIFUSION POR RADIO, TELEVISION Y OTROS MEDIOS DE MENSAJES COMERCIALES PARA PROMOVER LA VENTA DE PRODUCTOS O SERVICIOS	100,000.00	0.00	100,000.00	4,918.00	4,918.00	95,082.00	4.92%
36600 SERVICIO DE CREACION Y DIFUSION DE CONTENIDO EXCLUSIVAMENTE A TRAVES DE INTERNET	16,000.00	0.00	16,000.00	0.00	0.00	16,000.00	0.00%
36601 SERVICIO DE CREACION Y DIFUSION DE CONTENIDO EXCLUSIVAMENTE A TRAVES DE INTERNET	16,000.00	0.00	16,000.00	0.00	0.00	16,000.00	0.00%
37000 SERVICIOS DE TRASLADO Y VIATICOS	3,827,338.20	-149,045.00	3,678,293.20	961,273.75	933,616.75	2,717,019.45	26.13%
37100 PASAJES AEREOS	1,443,714.20	-144,000.00	1,299,714.20	280,305.00	254,570.00	1,019,409.20	21.57%
37101 PASAJES AEREOS	1,443,714.20	-144,000.00	1,299,714.20	280,305.00	254,570.00	1,019,409.20	21.57%
37200 PASAJES TERRESTRES	274,306.00	0.00	274,306.00	18,322.75	17,000.75	255,983.25	6.68%
37201 PASAJES TERRESTRES	274,306.00	0.00	274,306.00	18,322.75	17,000.75	255,983.25	6.68%
37500 VIATICOS EN EL PAIS	1,889,410.00	-13,300.00	1,876,110.00	604,000.00	603,400.00	1,272,110.00	32.19%
37501 VIATICOS EN EL PAIS	1,379,900.00	-13,300.00	1,366,600.00	472,900.00	472,900.00	893,700.00	34.60%
37502 GASTOS DE CAMINO	509,510.00	0.00	509,510.00	131,100.00	130,500.00	378,410.00	25.73%
37600 VIATICOS EN EL EXTRANJERO	60,000.00	0.00	60,000.00	73,300.00	33,820.00	39,480.00	46.14%
37601 VIATICOS EN EL EXTRANJERO	60,000.00	0.00	60,000.00	73,300.00	33,820.00	39,480.00	46.14%
37900 OTROS SERVICIOS DE TRASLADO Y HOSPEDAJE	159,908.00	-5,045.00	154,863.00	24,826.00	24,826.00	130,037.00	16.03%
37901 CUOTAS	159,908.00	-5,045.00	154,863.00	24,826.00	24,826.00	130,037.00	16.03%
38000 SERVICIOS OFICIALES	4,578,985.80	-464,271.20	4,114,714.60	1,131,674.48	1,048,198.74	2,983,040.12	27.50%

Ejercicio del Presupuesto por Partida / Descripción		(1)	(2)	Egresos Modificado Anual (3=1+2)	Egresos Devengado Acumulado (4)	Egresos Pagado Acumulado (5)	Subejercicio (6 = 3 - 4)	% Avance Anual (7 = 4/3)
38200	GASTOS DE ORDEN SOCIAL Y CULTURAL	0.00	119,659.80	119,659.80	119,659.80	119,659.80	0.00	100.00%
38201	GASTOS DE ORDEN SOCIAL Y CULTURAL	0.00	119,659.80	119,659.80	119,659.80	119,659.80	0.00	100.00%
38300	CONGRESOS Y CONVENCIONES	4,578,985.80	-583,931.00	3,995,054.80	1,012,014.68	928,538.94	2,983,040.12	25.33%
38301	CONGRESOS Y CONVENCIONES	4,578,985.80	-583,931.00	3,995,054.80	1,012,014.68	928,538.94	2,983,040.12	25.33%
39000	OTROS SERVICIOS GENERALES	280,781.00	0.00	280,781.00	29,148.00	29,148.00	251,633.00	10.38%
39200	IMPUESTOS Y DERECHOS	77,781.00	0.00	77,781.00	29,148.00	29,148.00	48,633.00	37.47%
39201	IMPUESTOS Y DERECHOS	77,781.00	0.00	77,781.00	29,148.00	29,148.00	48,633.00	37.47%
39500	PENAS, MULTAS, ACCESORIOS Y ACTUALIZACIONES	203,000.00	0.00	203,000.00	0.00	0.00	203,000.00	0.00%
39501	PENAS, MULTAS, ACCESORIOS Y ACTUALIZACIONES	203,000.00	0.00	203,000.00	0.00	0.00	203,000.00	0.00%
40000	TRANSFERENCIAS, ASIGNACIONES, SUBSIDIOS Y OTRAS AYUDAS	2,014,524.72	10,583.00	2,025,107.72	977,225.01	965,225.01	1,047,882.71	48.26%
44000	AYUDAS SOCIALES	2,014,524.72	10,583.00	2,025,107.72	977,225.01	965,225.01	1,047,882.71	48.26%
44100	AYUDAS SOCIALES A PERSONAS	1,296,524.72	10,583.00	1,307,107.72	510,225.01	510,225.01	796,882.71	39.03%
44105	GASTOS POR SERVICIOS DE TRASLADO DE PERSONAL	1,296,524.72	10,583.00	1,307,107.72	510,225.01	510,225.01	796,882.71	39.03%
44200	BECAS Y OTRAS AYUDAS PARA PROGRAMAS DE CAPACITACION	718,000.00	0.00	718,000.00	467,000.00	455,000.00	251,000.00	65.04%
44203	BECAS DE EDUCACION MEDIA Y SUPERIOR	718,000.00	0.00	718,000.00	467,000.00	455,000.00	251,000.00	65.04%
50000	BIENES MUEBLES, INMUEBLES E INTANGIBLES	9,670,942.06	-10,000.00	9,660,942.06	2,052,720.36	2,052,720.36	7,608,221.70	21.25%
51000	MOBILIARIO Y EQUIPO DE ADMINISTRACION	4,989,930.01	-14,787.00	4,975,143.01	1,118,586.72	1,118,586.72	3,856,556.29	22.48%
51100	MUEBLES DE OFICINA Y ESTANTERIA	1,565,113.00	-958,783.00	606,330.00	193,720.00	193,720.00	412,610.00	31.95%
51101	MUEBLES DE OFICINA Y ESTANTERIA	1,565,113.00	-958,783.00	606,330.00	193,720.00	193,720.00	412,610.00	31.95%
51500	EQUIPO DE COMPUTO Y DE TECNOLOGIAS DE LA INFORMACION	2,650,771.01	0.00	2,650,771.01	14,951.59	14,951.59	2,635,819.42	0.56%
51501	EQUIPO DE COMPUTO Y DE TECNOLOGIAS DE LA INFORMACION	2,650,771.01	0.00	2,650,771.01	14,951.59	14,951.59	2,635,819.42	0.56%
51900	OTROS MOBILIARIOS Y EQUIPOS DE ADMINISTRACION	774,046.00	943,996.00	1,718,042.00	909,915.13	909,915.13	808,126.87	52.96%
51901	EQUIPO DE ADMINISTRACION	101,850.00	9,800.00	111,650.00	19,236.93	19,236.93	92,413.07	17.23%
51902	MOBILIARIO Y EQUIPO PARA ESCUELAS, LABORATORIOS Y TALLERES	672,196.00	934,196.00	1,606,392.00	890,678.20	890,678.20	715,713.80	55.45%
52000	MOBILIARIO Y EQUIPO EDUCACIONAL Y RECREATIVO	1,435,149.20	-35,000.00	1,399,149.20	0.00	0.00	1,399,149.20	0.00%
52100	EQUIPOS Y APARATOS AUDIOVISUALES	1,146,624.00	-35,000.00	1,110,624.00	0.00	0.00	1,110,624.00	0.00%
52101	EQUIPOS Y APARATOS AUDIOVISUALES	1,146,624.00	-35,000.00	1,110,624.00	0.00	0.00	1,110,624.00	0.00%
52300	CAMARAS FOTOGRAFICAS Y DE VIDEO	288,525.20	0.00	288,525.20	0.00	0.00	288,525.20	0.00%
52301	CAMARAS FOTOGRAFICAS Y DE VIDEO	288,525.20	0.00	288,525.20	0.00	0.00	288,525.20	0.00%
54000	VEHICULOS Y EQUIPO DE TRANSPORTE	2,000,000.00	0.00	2,000,000.00	0.00	0.00	2,000,000.00	0.00%
54100	AUTOMOVILES Y CAMIONES	2,000,000.00	0.00	2,000,000.00	0.00	0.00	2,000,000.00	0.00%
54101	AUTOMOVILES Y CAMIONES	2,000,000.00	0.00	2,000,000.00	0.00	0.00	2,000,000.00	0.00%
56000	MAQUINARIA, OTROS EQUIPOS Y HERRAMIENTAS	1,230,862.85	40,787.00	1,271,649.85	934,133.84	934,133.84	337,516.21	73.48%
56400	SISTEMAS DE AIRE ACONDICIONADO, CALEFACCION Y DE REFRIGERACION INDUSTRIAL Y COMERCIAL	960,741.00	40,787.00	1,001,528.00	907,804.40	907,804.40	93,723.60	90.64%
56401	SISTEMAS DE AIRE ACONDICIONADO, CALEFACCION Y DE REFRIGERACION INDUSTRIAL Y COMERCIAL	960,741.00	40,787.00	1,001,528.00	907,804.40	907,804.40	93,723.60	90.64%
56600	EQUIPO DE COMUNICACION Y TELECOMUNICACION	242,621.85	0.00	242,621.85	23,564.24	23,564.24	219,057.61	9.71%
56501	EQUIPO DE COMUNICACION Y TELECOMUNICACION	242,621.85	0.00	242,621.85	23,564.24	23,564.24	219,057.61	9.71%
56700	HERRAMIENTAS Y MAQUINAS-HERRAMIENTA	27,500.00	0.00	27,500.00	2,765.00	2,765.00	24,735.00	10.05%
56701	HERRAMIENTAS	27,500.00	0.00	27,500.00	2,765.00	2,765.00	24,735.00	10.05%
59000	ACTIVOS INTANGIBLES	15,000.00	0.00	15,000.00	0.00	0.00	15,000.00	0.00%
59100	SOFTWARE	15,000.00	0.00	15,000.00	0.00	0.00	15,000.00	0.00%
59101	SOFTWARE	15,000.00	0.00	15,000.00	0.00	0.00	15,000.00	0.00%
60000	INVERSION PUBLICA	14,187,272.58	0.00	14,187,272.58	812,000.00	809,292.78	13,375,272.58	5.72%
61000	OBRA PUBLICA EN BIENES DE DOMINIO PUBLICO	14,187,272.58	0.00	14,187,272.58	812,000.00	809,292.78	13,375,272.58	5.72%
61200	EDIFICACION NO HABITACIONAL	14,187,272.58	0.00	14,187,272.58	812,000.00	809,292.78	13,375,272.58	5.72%
61217	INFRAESTRUCTURA Y EQUIPAMIENTO EN MATERIA DE EDUCACION SUPERIOR	14,187,272.58	0.00	14,187,272.58	812,000.00	809,292.78	13,375,272.58	5.72%
TOTAL:		126,866,151.72	0.00	126,866,151.72	45,071,744.33	43,908,486.16	81,794,407.39	35.53%


LUCIA LOPEZ CORTEZ
RECTORA

~~ING. ENRIQUE VILLALBA RODRIGUEZ
SECRETARIO GRAL. ADMINISTRATIVO~~

Sistema Estatal de Evaluación
 Estado Analítico del Ejercicio de Presupuesto de Egresos- Detallado - LDF
 (Clasificación de Servicios Personales por Categoría)
 Instituto de Formación Docente del Estado de Sonora


ETCA-II-14

Del 01 de Enero al 30 de Junio de 2017

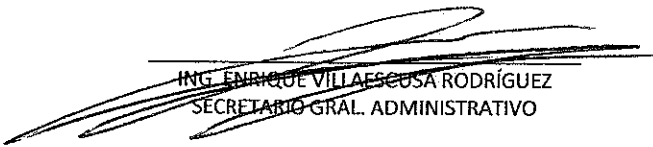
TRIMESTRE: SEGUNDO DE 2017

(PESOS)

Concepto (c)	Egresos					Subejercicio (e)
	Aprobado (d)	Ampliaciones/ (Reducciones)	Modificado	Devengado	Pagado	
I. Gasto No Etiquetado (I=A+B+C+D+E+F)	59,000,000.00	-	59,000,000.00	27,584,480.00	27,009,279.22	31,415,520.00
A. Personal Administrativo y de Servicio Público	46,849,041.76	-	46,849,041.76	19,545,651.68	19,123,825.21	27,303,390.08
B. Magisterio	12,150,958.24	-	12,150,958.24	8,038,828.32	7,885,454.01	4,112,129.92
C. Servicios de Salud (C=c1+c2)						
c1) Personal Administrativo						
c2) Personal Médico, Paramédico y afin						
D. Seguridad Pública						
E. Gastos asociados a la implementación de nuevas leyes federales o reformas a las mismas (E = e1 + e2)						
e1) Nombre del Programa o Ley 1						
e2) Nombre del Programa o Ley 2						
F. Sentencias laborales definitivas						
II. Gasto Etiquetado (II=A+B+C+D+E+F)	2,150,000.00	-	2,150,000.00	-	-	2,150,000.00
A. Personal Administrativo y de Servicio Público						
B. Magisterio	2,150,000.00	-	2,150,000.00	-	-	2,150,000.00
C. Servicios de Salud (C=c1+c2)						
c1) Personal Administrativo						
c2) Personal Médico, Paramédico y afin						
D. Seguridad Pública						
E. Gastos asociados a la implementación de nuevas leyes federales o reformas a las mismas (E = e1 + e2)						
e1) Nombre del Programa o Ley 1						
e2) Nombre del Programa o Ley 2						
F. Sentencias laborales definitivas						
III. Total del Gasto en Servicios Personales (III = I + II)	61,150,000.00	-	61,150,000.00	27,584,480.00	27,009,279.22	33,565,520.00



LUCÍA LÓPEZ CÓRTEZ
 RECTORA



ING. ENRIQUE VILLASECA RODRÍGUEZ
 SECRETARIO GRAL. ADMINISTRATIVO

Sistema Estatal de Evaluación
 Conciliación entre los Egresos Presupuestarios y los Gastos Contables
 Instituto de Formación Docente del Estado de Sonora
 al 30 de Junio de 2017
 (PESOS)

ETCA-II-15

TRIMESTRE: SEGUNDO DE 2017

1. Total de Egresos Presupuestarios	45,071,744.33
--------------------------------------------	----------------------


(MENOS)


2. Egresos Presupuestarios no contables		2,864,720.36
Mobiliario y equipo de administración	1,118,586.72	
Mobiliario y equipo educacional y recreativo		
Equipo e instrumental médico y de laboratorio		
Vehículos y equipo de transporte		
Equipo de defensa y seguridad		
Maquinaria, otros equipos y herramientas	934,133.64	
Archivos biológicos		
Bienes inmuebles		
Activos intangibles		
Obra pública en bienes de dominio público	812,000.00	
Acciones y participaciones de capital		
Compra de títulos y valores		
Inversiones en fideicomisos, mandatos y otros análogos		
Provisiones para contingencias y otras erogaciones especiales		
Armonización de la deuda pública		
Adeudos de ejercicios fiscales anteriores (ADEFAS)		
Otros Egresos Presupuestales No Contables		

(MAS)

3. Gastos contables no presupuestarios		1,864,150.54
Estimaciones, depreciaciones, deterioros, obsolescencia y amortizaciones	1,864,150.54	
Provisiones	0.00	
Disminución de inventarios	0.00	
Aumento por insuficiencia de estimaciones por pérdida o deterioro u obsolescencia	0.00	
Aumento por insuficiencia de provisiones	0.00	
Otros gastos	0.00	
Otros Gastos Contables No Presupuestales	0.00	

4. Total de Gasto Contable (4= 1 - 2 + 3)	44,071,174.51
--------------------------------------------------	----------------------


 LUCÍA LÓPEZ CORTEZ
 RECTORA



 ING. ENRIQUE VILLASCUSA RODRÍGUEZ
 SECRETARIO GRAL. ADMINISTRATIVO

Sistema Estatal de Evaluación
Endeudamiento Neto
 Instituto de Formación Docente del Estado de Sonora
 Del 01 de Enero al 30 de Junio de 2017
 (pesos)

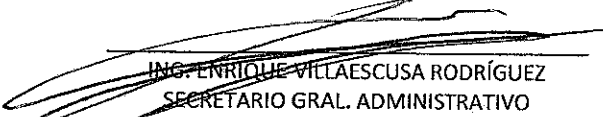
ETCA-II-16

TRIMESTRE: SEGUNDO DE 2017

Identificación del crédito o Instrumento	Contratacion / Colocación	Amortización	Endeudamiento Neto
	A	B	C=A-B
Créditos Bancarios			
1			
2			
3			
4			
5			
6	NO APLICA		
7			
8			
9			
10			
Total Créditos Bancarios			
Otros Instrumentos de Deuda			
1			
2			
3			
4			
5			
6	NO APLICA		
7			
8			
9			
10			
Total Otros Instrumentos de Deuda			
TOTAL			



 LUCÍA LÓPEZ CORTEZ
 RECTORA




 ING. ENRIQUE VILLAESCUSA RODRÍGUEZ
 SECRETARIO GRAL. ADMINISTRATIVO

Sistema Estatal de Evaluación
 Intereses de la Deuda
 Instituto de Formación Docente del Estado de Sonora
 Del 01 de Enero al 30 de Junio de 2017
 (pesos)


ETCA-II-17

TRIMESTRE: SEGUNDO DE 2017

Identificación del crédito o Instrumento	Devengado	Pagado
Créditos Bancarios		
1	NO APLICA	
2		
3		
4		
5		
6		
7		
8		
9		
10		
Total de Interéses Créditos Bancarios		
Otros Instrumentos de Deuda		
1	NO APLICA	
2		
3		
4		
5		
6		
7		
8		
9		
10		
Total Intereses Otros Instrumentos de Deuda		
TOTAL		



LUCÍA LÓPEZ CORTÉZ
 RECTORA



ING. ENRIQUE VILLASCUSA RODRÍGUEZ
 SECRETARIO GRAL. ADMINISTRATIVO

**Sistema Estatal de Evaluación
Gasto Por Categoría Programática
Instituto de Formación Docente del Estado de Sonora
del 1 de Enero al 30 de Junio de 2017
(PESOS)**

ETCA-III-01

TRIMESTRE: SEGUNDO DE 2017

Concepto	Egresos Aprobado Anual (1)	Ampliaciones/ (Reducciones) (2)	Egresos Modificado Anual (3=1+2)	Egresos Devengado Anual (4)	Egresos Pagado Anual (5)	Subejercicio (6 = 3 - 4)
Programas						
Subsidios:						
Sector Social y Privado o Estados y Municipios						
Sujetos a Reglas de Operación						
Otros Subsidios						
Desempeño de las Funciones:	82,212,900.00	0.00	82,212,900.00	30,481,446.64	29,715,200.58	51,731,453.36
Prestación de Servicios Públicos	82,212,900.00	0.00	82,212,900.00	30,481,446.64	29,715,200.58	51,731,453.36
Provisión de Bienes Públicos						
Planeación, Seguimiento y Evaluación de Políticas Públicas						
Promoción y Fomento						
Regulación y Supervisión						
Funciones de las Fuerzas Armadas (Únicamente el Gobierno Federal)						
Específicos						
Proyectos de Inversión						
Administrativos y de Apoyos						
Apoyo al Proceso Presupuestario y para Mejorar la Eficiencia Institucional						
Apoyo a la Función Pública y al Mejoramiento de la Gestión						
Operaciones Ajenas						
Compromisos						
Obligaciones de Cumplimiento de Resolución Jurisdiccional						
Desastres Naturales						
Obligaciones						
Pensiones y Jubilaciones						
Aportaciones a la Seguridad Social						
Aportaciones a Fondos de Estabilización						
Aportaciones a Fondos de Inversión y Reestructura de Pensiones						
Aportaciones de Gasto Federalizado (Gobierno Federal)						
Gasto Federalizado	44,653,251.72	0.00	44,653,251.72	14,590,297.69	14,191,285.58	30,062,954.03
Participaciones a Entidades Federativas y Municipios	44,653,251.72	0.00	44,653,251.72	14,590,297.69	14,191,285.58	30,062,954.03
Costo Financiero, Deuda y Apoyo a Deudores y Ahorradores de la Banca						
Adeudos de Ejercicios Fiscales Anteriores						
Total del Gasto	126,866,151.72	0.00	126,866,151.72	45,071,744.33	43,906,486.16	81,794,407.39



LUCÍA LÓPEZ CORTEZ
RECTORA

~~ING. ENRIQUE VILLASECA RODRÍGUEZ
SECRETARIO GRAL. ADMINISTRATIVO~~


Sistema Estatal de Evaluación
Gasto Por Programa Presupuestario
Instituto de Formación Docente del Estado de Sonora
Gasto Por Programa Presupuestario


ETCA-III-02

(PESOS)

TRIMESTRE: SEGUNDO DE 2017

Concepto	Egresos Aprobado Anual (1)	Ampliaciones/ (Reducciones) (2)	Egresos Modificado Anual (3=1+2)	Egresos Devengado Anual (4)	Egresos Pagado Anual (5)	Subejercicio (6=3-4)
Programas						
Eje 1 Sonora en Paz y Tranquilidad	0	0	0	0	0	0
Nombre del Programa Presupuestario			0			0
Nombre del Programa Presupuestario			0			0
Nombre del Programa Presupuestario			0			0
Nombre del Programa Presupuestario			0			0
Nombre del Programa Presupuestario			0			0
Nombre del Programa Presupuestario			0			0
Nombre del Programa Presupuestario			0			0
Nombre del Programa Presupuestario			0			0
Eje 2 Sonora y Ciudades con Calidad de Vida	0	0	0	0	0	0
Nombre del Programa Presupuestario			0			0
Nombre del Programa Presupuestario			0			0
Eje 3 Economía con Futuro	0	0	0	0	0	0
Nombre del Programa Presupuestario			0			0
Nombre del Programa Presupuestario			0			0
Eje 4 Todos los Sonorenses Todas las Oportunidades	0	0	0	0	0	0
Nombre del Programa Presupuestario		0	0			0
			0			0
			0			0
			0			0
Eje 5 Gobierno Eficiente, Innovador, Transparente y con Sensibilidad Social	0	0	0	0	0	0
Nombre del Programa Presupuestario			0			0
Nombre del Programa Presupuestario			0			0
			0			0
			0			0
Eje 6 Gobierno Promotor de los Derechos Humanos e Igualdad de Género	0	0	0	0	0	0
Nombre del Programa Presupuestario			0			0
Nombre del Programa Presupuestario			0			0
			0			0
Total del Gasto	0	0	0	0	0	0


LUCÍA LÓPEZ CORTEZ
RECTORA


ING. ENRIQUE VILLASCUSA RODRÍGUEZ
SECRETARIO GRAL. ADMINISTRATIVO

Sistema Estatal de Evaluación
Gastos por proyectos de Inversión
Instituto de Formación Docente del Estado de Sonora
Del 01 de Enero al 30 de Junio de 2017
(pesos)

ETCA-III-03


TRIMESTRE: SEGUNDO DE 2017

GASTO DE INVERSION EJERCIDO:		
NOMBRE DEL PROYECTO	MONTO EROGADO	ORIGEN DEL RECURSO*
CONVENIO ADICIONAL NO. 2 CORRESPONDIENTE AL COMPLEMENTO PARA LA TERMINACIÓN DE LA TECHUMBRE DE LA CANCHA DE BASQUETBOL EN LA ESCUELA NORMAL RURAL "P. E. CALLES	\$437,927.00	Ingresos Propios
CONVENIO ADICIONAL NO. 2 CORRESPONDIENTE AL COMPLEMENTO PARA LA TERMINACIÓN DE LA TECHUMBRE DE LA CANCHA DE BASQUETBOL EN LA ESCUELA NORMAL RURAL "P. E. CALLES	\$374,073.00	Federal
TOTAL:	\$812,000.00	

* Se deberán informar con todas las fuentes del recurso.

Ya sean obras con Recurso Federal, Recurso Estatal e Ingresos Propios del ente Público.

"Bajo protesta de decir verdad declaramos que los Estados Financieros y sus Notas, son razonablemente correctos y son responsabilidad del emisor"



LUCÍA LÓPEZ CORTEZ
RECTORA



ING. ENRIQUE VILLAESCUSA RODRÍGUEZ
SECRETARIO GRAL. ADMINISTRATIVO



Gobierno del Estado de Sonora

GOBIERNO DEL ESTADO DE SONORA

INFORME DE AVANCE PROGRAMATICO 2017

ETCA-III-04

TRIMESTRE: SEGUNDO

CLAVE	NOMBRE DEL INDICADOR	UNIDAD DE MEDIDA	VISTA O MUESTRA	VALOR	PROGRAMADO ORIGINAL				MODIFICADO				REALIZADO				% DE AVANCE TRIMESTRAL
					PRIMERO	SEGUNDO	TERCERO	CUARTO	ANUAL	PRIMERO	SEGUNDO	TERCERO	CUARTO	ANUAL	PRIMERO	SEGUNDO	

DEPENDENCIA / ENTIDAD 78 INSTITUTO DE FORMACIÓN DOCENTE DEL ESTADO DE SONORA

UNIDAD ADMINISTRATIVA 681 SECRETARÍA GENERAL ACADÉMICA

E/04E/13	FORMACIÓN DOCENTE	142	FORMACIÓN DOCENTE	CURSO	A	SI	MET		PRIMERO	SEGUNDO	TERCERO	CUARTO	ANUAL	PRIMERO	SEGUNDO	TERCERO	CUARTO	ANUAL	PRIMERO	SEGUNDO	TERCERO	CUARTO	% DE AVANCE TRIMESTRAL	
							NUM	DEN																
							0.00	1.00	0.00	0.00	1.00	1.00	2.00	0.00	0.00	0.00	1.00	2.00	0.00	0.00	0.00	0.00	0.00	0.00%

EVALUACIÓN CUALITATIVA

LA META DE ESTE INDICADOR NO ESTÁ PROGRAMADA EN ESTE TRIMESTRE.

PROGRAMAS DE APOYO ESCOLAR EN LAS UNIDADES ACADÉMICAS	PROGRAMA	A	SI	MET		PRIMERO	SEGUNDO	TERCERO	CUARTO	ANUAL	PRIMERO	SEGUNDO	TERCERO	CUARTO	ANUAL	PRIMERO	SEGUNDO	TERCERO	CUARTO	% DE AVANCE TRIMESTRAL				
				NUM	DEN																			
				0.00	2.00	0.00	0.00	0.00	1.00	3.00	0.00	0.00	0.00	1.00	3.00	0.00	0.00	0.00	0.00	0.00	0.00	0.00	0.00	100.00%

EVALUACIÓN CUALITATIVA

SE IMPARTIÓ UN DIPLOMADO DE GESTIÓN DIRECTIVA DISEÑADO PARA IMPARTIRSE A LOS DIRECTIVOS DE LAS ESCUELAS NORMALES Y UJN PARA EL DESARROLLO DE COMPETENCIAS NECESARIAS PARA DIRIGIR Y GESTIONAR LAS ACCIONES EN FORMA EFICIENTE MEJORANDO EL PROCESO DE INTERVENCIÓN EN UNA UNIDAD EDUCATIVA POR OTRO LADO DENTRO DEL PROGRAMA INSTITUCIONAL DE TUTORÍAS SE OFERTARON 30 HORAS DE TUTORÍA ACADÉMICA EN LAS ESCUELAS NORMALES, POR LO CUAL SE LLEVO A CABO LA CAPACITACIÓN DE 30 TUTORIAS EN EL PRESENTE CICLO ESCOLAR 2017-18 SE PONGA EN MARCHA ESTE PROGRAMA PRINCIPALMENTE CON LOS ALUMNOS DE PRIMERO A SEXTO SEMESTRE, BUSCANDO ABATIR LOS INDICES DE REPROBACIÓN Y REZAGO ESCOLAR, DISMINUIR LAS TASAS DE ABANDONO Y MEJORAR LA EFICIENCIA TERMINAL.

PROGRAMAS DE LICENCIATURA OTORGADOS	PROGRAMA	A	NO	MET		PRIMERO	SEGUNDO	TERCERO	CUARTO	ANUAL	PRIMERO	SEGUNDO	TERCERO	CUARTO	ANUAL	PRIMERO	SEGUNDO	TERCERO	CUARTO	% DE AVANCE TRIMESTRAL				
				NUM	DEN																			
				0.00	8.00	0.00	0.00	0.00	7.00	7.00	0.00	0.00	0.00	7.00	7.00	0.00	0.00	0.00	0.00	0.00	0.00	0.00	0.00	100.00%

EVALUACIÓN CUALITATIVA

DURANTE EL CICLO ESCOLAR 2016-2017 PERIODO 2 EL IPDES, A TRAVÉS DE SUS UNIDADES ACADÉMICAS, OFERTÓ 8 PROGRAMAS DE LICENCIATURA, DEBIDO A LA DEMANDA Y LOS RESULTADOS DEL PROCESO DE ADMISIÓN DE ALUMNOS, EN DICHS PROGRAMAS LOS ESTUDIANTES RECIBEN UNA FORMACIÓN INICIAL SÓLIDA Y COHERENTE CON LOS PROPÓSITOS, CONTENIDOS, TEMAS Y OBJETIVOS DEL NIVEL EDUCATIVO EN EL CUAL TRABAJARÁN Y RESPONDEN A LA TRANSFORMACIÓN SOCIAL, CULTURAL, CIENTÍFICA, TECNOLÓGICA Y DEBEN EN NUESTRO INTERÉS EL MUNDO. LAS LICENCIATURAS QUE SE OFERTAN SON: EDUCACIÓN PRIMARIA, EDUCACIÓN SECUNDARIA, EDUCACIÓN ESPECIAL, INTERVENCIÓN EDUCATIVA, EDUCACIÓN PREESCOLAR Y PRIMARIA Y EDUCACIÓN PRIMARIA Y EDUCACIÓN PRIMARIA. SE PREVEE QUE PARA EL PRÓXIMO CICLO ESCOLAR SEAN 7 LOS PROGRAMAS QUE SE OFRECERÁN, YA QUE LA LIC. EN EDUCACIÓN PRIMARIA INTERCULTURAL, BILINGÜE SE ENCUENTRA CURSANDO LA ÚLTIMA GENERACIÓN.

CUERPOS ACADÉMICOS REGISTRADOS	DICTAMEN	A	SI	MET		PRIMERO	SEGUNDO	TERCERO	CUARTO	ANUAL	PRIMERO	SEGUNDO	TERCERO	CUARTO	ANUAL	PRIMERO	SEGUNDO	TERCERO	CUARTO	% DE AVANCE TRIMESTRAL				
				NUM	DEN																			
				0.00	0.00	0.00	0.00	0.00	7.00	7.00	0.00	0.00	0.00	7.00	7.00	0.00	0.00	0.00	0.00	0.00	0.00	0.00	0.00	0.00%

EVALUACIÓN CUALITATIVA

LA META DE ESTE INDICADOR NO ESTÁ PROGRAMADA EN ESTE TRIMESTRE.

PROGRAMAS DE POSGRADO OTORGADOS	PROGRAMA	A	NO	MET		PRIMERO	SEGUNDO	TERCERO	CUARTO	ANUAL	PRIMERO	SEGUNDO	TERCERO	CUARTO	ANUAL	PRIMERO	SEGUNDO	TERCERO	CUARTO	% DE AVANCE TRIMESTRAL				
				NUM	DEN																			
				5.00	0.00	0.00	0.00	0.00	6.00	6.00	0.00	0.00	0.00	6.00	6.00	0.00	0.00	0.00	0.00	0.00	0.00	0.00	0.00	0.00%

EVALUACIÓN CUALITATIVA

LA META DE ESTE INDICADOR NO ESTÁ PROGRAMADA EN ESTE TRIMESTRE.

DISEÑO DE PROGRAMAS DE POSGRADO	PROGRAMA	A	SI	MET		PRIMERO	SEGUNDO	TERCERO	CUARTO	ANUAL	PRIMERO	SEGUNDO	TERCERO	CUARTO	ANUAL	PRIMERO	SEGUNDO	TERCERO	CUARTO	% DE AVANCE TRIMESTRAL				
				NUM	DEN																			
				0.00	0.00	0.00	0.00	0.00	3.00	3.00	0.00	0.00	0.00	3.00	3.00	0.00	0.00	0.00	0.00	0.00	0.00	0.00	0.00	0.00%

EVALUACIÓN CUALITATIVA

LA META DE ESTE INDICADOR NO ESTÁ PROGRAMADA EN ESTE TRIMESTRE.

PUBLICACIONES CON INVESTIGACIONES REALIZADAS	PUBLICACIÓN	A	SI	MET		PRIMERO	SEGUNDO	TERCERO	CUARTO	ANUAL	PRIMERO	SEGUNDO	TERCERO	CUARTO	ANUAL	PRIMERO	SEGUNDO	TERCERO	CUARTO	% DE AVANCE TRIMESTRAL				
				NUM	DEN																			
				0.00	1.00	1.00	1.00	1.00	1.00	3.00	0.00	0.00	0.00	1.00	3.00	0.00	0.00	0.00	0.00	0.00	0.00	0.00	0.00	100.00%




CLAVE	NOMBRE DEL INDICADOR	UNIDAD DE MEDIDA	TIPO METRA	VAL. ACTM	DATOS	PROGRAMA INDICATORIAL				MODIFICADO				REALIZADO				% DE AVANCE TRIMESTRAL										
						PRIMERO	SEGUNDO	TERCERO	CUARTO	ANUAL	PRIMERO	SEGUNDO	TERCERO	CUARTO	ANUAL	PRIMERO	SEGUNDO		TERCERO	CUARTO								
DEPENDENCIA / ENTIDAD 78 INSTITUTO DE FORMACIÓN DOCENTE DEL ESTADO DE SONORA																												
EVALUACIÓN CUALITATIVA																												
SE HA LOGRADO MANTENER LA DIVULGACIÓN DEL CONOCIMIENTO MISMO QUE SE HA DIRECCIONADO HACIA EL SISTEMA EDUCATIVO, BUSCANDO UN IMPACTO EN LA MEJORA.																												
	PROGRAMA DE SEGUIMIENTO A EGRESADOS		A	SI	MET	0.00	0.00	0.00	1.00	1.00	0.00	0.00	0.00	1.00	1.00	0.00	0.00	0.00	0.00	0.00	0.00	0.00	0.00	0.00	0.00	0.00	0.00%	
					NUM	0.00	0.00	0.00	1.00	1.00	0.00	0.00	0.00	1.00	1.00	0.00	0.00	0.00	0.00	0.00	0.00	0.00	0.00	0.00	0.00	0.00	0.00%	
					DEN																							
EVALUACIÓN CUANTITATIVA																												
LA META DE ESTE INDICADOR NO ESTÁ PROGRAMADA EN ESTE TRIMESTRE.																												
	PROFESORES DE TIEMPO COMPLETO CON GRADO DE DOCTOR		A	SI	MET	0.00	0.00	0.00	15.00	15.00	0.00	0.00	0.00	15.00	15.00	0.00	0.00	0.00	0.00	0.00	0.00	0.00	0.00	0.00	0.00	0.00	0.00%	
					NUM	0.00	0.00	0.00	15.00	15.00	0.00	0.00	0.00	15.00	15.00	0.00	0.00	0.00	0.00	0.00	0.00	0.00	0.00	0.00	0.00	0.00	0.00	0.00%
					DEN																							
EVALUACIÓN CUALITATIVA																												
LA META DE ESTE INDICADOR NO ESTÁ PROGRAMADA EN ESTE TRIMESTRE.																												

Sistema Estatal de Evaluación
Indicadores Postura Fiscal
Instituto de Formación Docente del Estado de Sonora
Del 01 de Enero al 30 de Junio de 2017
(pesos)

ETCA-IV-01

TRIMESTRE: SEGUNDO DE 2017

Concepto	Estimado Original Anual	Devengado	Pagado 3
I. Ingresos Presupuestarios (I= 1 + 2)	126,866,151.72	74,270,779.54	74,270,779.54
1. Ingresos Gobierno del Estado 1			
2. Ingresos Sector Paraestatal 1	126,866,151.72	74,270,779.54	74,270,779.54
II. Egresos Presupuestarios (II= 3+4)	126,866,151.72	45,071,744.33	43,906,486.16
3. Egresos del Gobierno de la Entidad Federativa 2			
4. Egresos del Sector Paraestatal 2	126,866,151.72	45,071,744.33	43,906,486.16
III. Balance Presupuestario (Superávit o Déficit) (III= I-II)	0.00	29,199,035.21	30,364,293.38
Concepto	Estimado Original Anual	Devengado	Pagado 3
III. Balance Presupuestario (Superávit o Déficit)	0.00	29,199,035.21	30,364,293.38
IV. Interéses, Comisiones y Gastos de la Deuda			
V. Balance Primario (superávit o Déficit) (V= III-IV)	0.00	29,199,035.21	30,364,293.38
Concepto	Estimado Original Anual	Devengado	Pagado 3
A. Financiamiento			
B. Amortización de la Deuda			
C. Endeudamiento o Desendeudamiento (C=A-B)	0.00	0.00	0.00


LUCÍA LÓPEZ CORTEZ
RECTORA


ING. ENRIQUE VILLALOBOS RODRÍGUEZ
SECRETARIO GRAL. ADMINISTRATIVO

Sistema Estatal de Evaluación
Balance Presupuestario - LDF
Instituto de Formación Docente del Estado de Sonora
Del 01 de Enero al 30 de Junio de 2017
(PESOS)

ETCA-IV-02

TRIMESTRE: SEGUNDO DE 2017


Concepto (c)	Estimado/	Devengado	Recaudado/
	Aprobado (d)		Pagado
A. Ingresos Totales (A = A1+A2+A3)	126,866,151.72	74,270,779.54	74,270,779.54
A1. Ingresos de Libre Disposición	82,212,900.00	41,898,298.82	41,898,298.82
A2. Transferencias Federales Etiquetadas	44,653,251.72	32,372,480.72	32,372,480.72
A3. Financiamiento Neto			
B. Egresos Presupuestarios¹ (B = B1+B2)	126,866,151.72	45,071,744.33	43,906,486.16
B1. Gasto No Etiquetado (sin incluir Amortización de la Deuda Pública)	82,212,900.00	30,481,446.64	29,715,200.58
B2. Gasto Etiquetado (sin incluir Amortización de la Deuda Pública)	44,653,251.72	14,590,297.69	14,191,285.58
C. Remanentes del Ejercicio Anterior (C = C1 + C2)			
C1. Remanentes de Ingresos de Libre Disposición aplicados en el periodo			
C2. Remanentes de Transferencias Federales Etiquetadas aplicados en el periodo			
I. Balance Presupuestario (I = A - B + C)		29,199,035.21	30,364,293.38
II. Balance Presupuestario sin Financiamiento Neto (II = I - A3)		29,199,035.21	30,364,293.38
III. Balance Presupuestario sin Financiamiento Neto y sin Remanentes del Ejercicio Anterior (III = II - C)		29,199,035.21	30,364,293.38

Concepto	Aprobado	Devengado	Pagado
E. Intereses, Comisiones y Gastos de la Deuda (E = E1+E2)			
E1. Intereses, Comisiones y Gastos de la Deuda con Gasto No Etiquetado			
E2. Intereses, Comisiones y Gastos de la Deuda con Gasto Etiquetado			
IV. Balance Primario (IV = III + E)		29,199,035	30,364,293

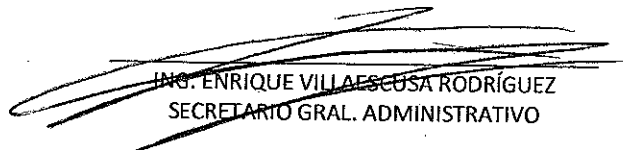
Concepto	Estimado/ Aprobado	Devengado	Recaudado/ Pagado
F. Financiamiento (F = F1 + F2)			
F1. Financiamiento con Fuente de Pago de Ingresos de Libre Disposición			
F2. Financiamiento con Fuente de Pago de Transferencias Federales Etiquetadas			
G. Amortización de la Deuda (G = G1 + G2)			
G1. Amortización de la Deuda Pública con Gasto No Etiquetado			
G2. Amortización de la Deuda Pública con Gasto Etiquetado			
A3. Financiamiento Neto (A3 = F - G)			

Concepto	Estimado/ Aprobado	Devengado	Recaudado/ Pagado
A1. Ingresos de Libre Disposición	82,212,900	41,898,299	41,898,299
A3.1 Financiamiento Neto con Fuente de Pago de Ingresos de Libre Disposición (A3.1 = F1 - G1)	-	-	-
F1. Financiamiento con Fuente de Pago de Ingresos de Libre Disposición	-	-	-
G1. Amortización de la Deuda Pública con Gasto No Etiquetado	-	-	-
B1. Gasto No Etiquetado (sin incluir Amortización de la Deuda Pública)	82,212,900	30,481,447	29,715,201
C1. Remanentes de Ingresos de Libre Disposición aplicados en el periodo	-	-	-
V. Balance Presupuestario de Recursos Disponibles (V = A1 + A3.1 - B1 + C1)	-	11,416,852	12,183,098
VI. Balance Presupuestario de Recursos Disponibles sin Financiamiento Neto (VI = V - A3.1)	-	11,416,852	12,183,098

Concepto	Estimado/ Aprobado	Devengado	Recaudado/ Pagado
A2. Transferencias Federales Etiquetadas	44,653,252	32,372,481	32,372,481
A3.2 Financiamiento Neto con Fuente de Pago de Transferencias Federales Etiquetadas (A3.2 = F2 - G2)	-	-	-
F2. Financiamiento con Fuente de Pago de Transferencias Federales Etiquetadas	-	-	-
G2. Amortización de la Deuda Pública con Gasto Etiquetado	-	-	-
B2. Gasto Etiquetado (sin incluir Amortización de la Deuda Pública)	44,653,252	14,590,298	14,191,286
C2. Remanentes de Transferencias Federales Etiquetadas aplicados en el periodo	-	-	-
VII. Balance Presupuestario de Recursos Etiquetados (VII = A2 + A3.2 - B2 + C2)	-	17,782,183	18,181,195
VIII. Balance Presupuestario de Recursos Etiquetados sin Financiamiento Neto (VIII = VII - A3.2)	-	17,782,183	18,181,195



LUCÍA LÓPEZ CORTEZ
RECTORA



ING. ENRIQUE VILLACUSA RODRÍGUEZ
SECRETARIO GRAL. ADMINISTRATIVO

Sistema Estatal de Evaluación
 Relación de Cuentas Bancarias Productivas Específicas
INSTITUTO DE FORMACIÓN DOCENTE DEL ESTADO DE SONORA
 Del 01 de Enero al 30 de Junio de 2017
 (pesos) TRIMESTRE: SEGUNDO 2017

ETCA-IV-03

	Fondo, Programa o Convenio	Datos de la Cuenta Bancaria	
		Institución Bancaria	Número de Cuenta
1	BECA PRACTICA	BANCOMER	447714041
2	CONACYT	BANCOMER	180352144
3	CONACYT 2016	BANCOMER	108072094
4	PACTEN 2017	BANCOMER	109661271
5	IFODES PROMEP	BANCOMER	173028682
6	PEFEN	BANCOMER	446200036
7	FONE	BANCOMER	173624358
8	FONE 2016	BANCOMER	104116127
9	PROFORME	BANCOMER	174660633
10	PTOYECTO QUINTO	BANCOMER	102236532
11	BECA PRACTICA 2016	BANCOMER	105003636
12	PACTEN	BANCOMER	105066891
13	FONE 2017	BANCOMER	0110184632
14	FONE COMPEN. 2017	BANCOMER	01110276243
15	BECA PRACTICA 2017	BANCOMER	109738118

Bajo protesta de decir verdad declaramos que los Estados Financieros y sus Notas, son razonablemente correctos y son responsabilidad del emisor


 LUCÍA LÓPEZ CÓRTEZ
 RECTORA


 ING. ENRIQUE VILLAESCUSA RODRIGUEZ
 SECRETARIO GRAL. ADMINISTRATIVO

Sistema Estatal de Evaluación
 Relación de Bienes Muebles e Inmuebles que Componen su Patrimonio
 INSTITUTO DE FORMACIÓN DOCENTE DEL ESTADO DE SONORA
 Al 30 de Junio de 2017
 (pesos)

ETCA-IV-04

TRIMESTRE: **SEGUNDO 2017**

Código		Descripción del Bien	Valor en Libros
	BIENES MUEBLES		
1	061206E0950001	ESCRITORIO SECRETARIAL DE MADERA	1
2	051206S0560001	SILLON SOFA	1
3	281207M1180003	MUEBLE PARA COMPUTADORA	1
4	051206E0030011	ENFRIADOR DE AGUA	1
5	051206C1140002	COPIADORA	1
6	051206E1100002	ENMICADORA	1
7	111206C1050004	CREDENZA DE MADERA	1
8	091206C1050005	CREDENZA DE MADERA	1
9	091206C1050006	CREDENZA METALICA	1
10	031207A0060001	ARCHIVERO DE 3 GAVETAS	1
11	031207A0060002	ARCHIVERO DE 3 GAVETAS	1
12	071206A0920007	ARCHIVERO DE METAL 2 GAVETAS	1
13	341206S0490002	SILLONES	1
14	341206S0490003	SILLONES	1
15	011206S0190002	SILLA DE VISITA	1
16	011206S0190003	SILLA DE VISITA	1
17	051206S0530017	SILLON DE VISITA	1
18	051206S0530018	SILLON DE VISITA	1
19	051206S0530024	SILLON DE VISITA	1
20	051206S0530025	SILLON DE VISITA	1
21	051206S0530026	SILLON DE VISITA	1
22	051206S0530027	SILLON DE VISITA	1
23	461206C1260001	CHAROLA PAPELERA	1
24	051206C1260001	CHAROLA PAPELERA	1
25	101206E0950010	ESCRITORIO SECRETARIAL DE MADE	1
26	101206E0950011	ESCRITORIO SECRETARIAL DE MADE	1
27	031206E0950005	ESCRITORIO SECRETARIAL DE MADE	1
28	031206E0950006	ESCRITORIO SECRETARIAL DE MADE	1
29	091206S0050006	SILLA SECRETARIAL	1
30	091206S0050007	SILLA SECRETARIAL	1
31	091206S0050008	SILLA SECRETARIAL	1
32	091206S0050009	SILLA SECRETARIAL	1
33	031206M1260001	MESA	1
34	031206M1260002	MESA	1
35	301206M1260001	MESA	1
36	041206M0150001	MESAS PARA JUNTAS	1
37	051206E0030012	ENFRIADOR DE AGUA	1
38	091206S0170003	SILLON EJECUTIVO	1
39	071206E0950007	ESCRITORIO SECRETARIAL DE MADE	1

30543	SOFTWARE004	SISTEMA DE ACT, DES, Y VERIFICACION	1
30544	SOFTWARE005	SOFTWARE DESARROLLO DE PROYECTOS	1
30545	SOFTWARE006	SOFTWARE PARA DESARROLLO DE PROYECTO	1
30546	SOFTWARE007	SMART CLASSROOM SUITE	1
30547	SOFTWARE008	SOFTWARE IDIOMAS AUDIO ACTIVO	1
30548	SOFTWARE009	SOFTWARE LABORATORIO INGLES	1
30549	SOFTWARE010	SOFTWARE SMART CLASSROOM	1
30550	SOFTWARE011	ANTIVIRUS KASPERSKY	1
30551	SOFTWARE012	SOFT. CONECTIVIDAD	1,141.87
30552	SOFTWARE16	SOFTWARE	2,701.83
	BIENES INMUEBLES		
	TERRENOS		
	EDIFICIOS		
30553	20090001	INMUEBLES 2004-2009	7,435,892.20
30554	20110001	INMUEBLES 2011	1,128,074.18
30555	20120001	INMUEBLES 2012	1,805,710.72
30556	20130001	INMUEBLES 2013	8,263,052.32
30557	20140001	INMUEBLES 2014	455,443.25
30558	20150001	INMUEBLES 2015	1,641,385.91
30559	20160001	INMUEBLES 2016	9,021,318.95
	Y DEMAS INMUEBLES		


 LUCÍA LÓPEZ CORTEZ
 RECTORA


 ING. ENRIQUE VILLAESCUSA RODRÍGUEZ
 SECRETARIO GRAL. ADMINISTRATIVO


Sistema Estatal de Evaluación
 Relación de esquemas bursátiles y de coberturas financieras
 Instituto de Formación Docente del Estado de Sonora
 del 1 de Enero al 30 de Junio de 2017

ETCA-IV-05


(pesos)

TRIMESTRE: SEGUNDO DE 2017

Identificación del Instrumento	Colocación	Interés Ganados	Valor Actual
	A	B	C=A+B
SIN MOVIMIENTOS DURANTE EL TRIMESTRE			
Total			
Otros Instrumentos de Bursatilización			
SIN MOVIMIENTOS DURANTE EL TRIMESTRE			
Total Otros Instrumentos			
TOTAL			



LUCÍA LÓPEZ CORTEZ
 RECTORA



ING. ENRIQUE VILLAESCUSA RODRIGUEZ
 SECRETARIO GRAL. ADMINISTRATIVO

Al 30 de Junio de 2017
(PESOS)

TRIMESTRE: SEGUNDO DE 2017

El presupuesto para el ejercicio es por un importe de \$126,866,151.72 y está compuesto por:

RECURSOS ESTATALES: \$82,212,900.00.

- 1) \$50,000,000.00 Subsidio Estatal para servicios personales.
- 2) \$32,212,900.00 Ingresos propios decretados en la Ley de Ingresos, a la fecha se han recaudado \$20,041,156.82.

RECURSOS FEDERALES: \$44,653,251.72

- 3) \$24,871,000.00 recurso de Fondo de Nómina y Gasto Operativo (FONE) para gasto operativo.
- 4) \$2,150,000.00 recurso de Fondo Compensado (FONE) para pago de nómina de plazas no reconocidas por la Federación.
- 5) \$17,632,251.72 recursos recibidos en ejercicios anteriores por concepto de Programas Federales por Convenio que corresponden a:
 - \$16,823,708.35 son del Plan de Apoyo a la Calidad y Transformación de las Escuelas Normales (PACTEN) para ejercerse en el ciclo escolar 2016-2017.
 - \$476,000.00 son del programa de becas CONACYT 2016.
 - \$242,000.00 son del programa de becas CONACYT 2015.
 - \$90,543.37 son del Programa para el Fortalecimiento de la Calidad para Instituciones Educativas (PROFOCIE 2015) para la Escuela Normal Rural "P. E. Calles", para ejercerse en el mes de febrero de 2017 (oficio de autorización no. DGEPE/0344/2017).

En el trimestre, fue necesaria la realización de transferencias entre partidas presupuestales por el cierre de algunos de los Centros de Maestros y el pago de la liquidación correspondiente al personal y que originalmente no se tenía presupuestado. Y en los capítulos del gasto para atender diversas necesidades inherentes a los procesos sustantivos del Instituto lo cual no tuvo impacto negativo en las metas programadas.

AVANCE DE METAS:

Dirección General:

1."ACCIONES QUE PROMUEVAN LA IGUALDAD Y LA INCLUSIÓN"

La meta de este indicador no está programada en este segundo trimestre de 2017.

2."ACCIONES QUE POTENCIEN EL USO DE HERRAMIENTAS TECNOLÓGICAS VANGUARDISTAS"

La meta de este indicador no está programada en este segundo trimestre de 2017.

3."PORCENTAJE DE CUMPLIMIENTO DE LAS OBLIGACIONES DE TRANSPARENCIA DE LOS SUJETOS OBLIGADOS DEL PODER EJECUTIVO"

La meta se cumplió en un 94.38% el cual atiende directamente a que las unidades han experimentado una curva de aprendizaje en relación a la forma en la que se reporta la información en los nuevos sistemas; razón por la que con la debida retroalimentación estaremos en condiciones de mejorar la calificación para el próximo trimestre.


Se hace la aclaración de que al día de hoy la SGC del estado no ha emitido la calificación respectiva al segundo trimestre del indicador por lo cual los resultados están basados en la revisión de nuestro OCDA.

Secretaría Académica:

1."DISEÑO DE CURSOS DE FORMACIÓN CONTINUA PARA LOS DOCENTES DE EDUCACIÓN OBLIGATORIA EN SERVICIO REALIZADOS"

La meta de este indicador no está programada en este segundo trimestre de 2017.


LUCÍA LÓPEZ CORTÉZ
RECTORA


ING. ENRIQUE VILLASCUSA RODRÍGUEZ
SECRETARIO GENERAL ADMTVO.

Al 30 de Junio de 2017
(PESOS)

2. "PROGRAMAS DE APOYO ESCOLAR EN LAS UNIDADES ACADÉMICAS"

La meta de este indicador para este trimestre se cumplió en un 100% impartándose un Diplomado de Gestión Directiva y por otro lado dentro del Programa Institucional de Tutorías se vio la necesidad de implementar la Tutoría Académica en las Escuelas Normales y UPN, por lo cual se llevó a cabo la capacitación a los docentes para que en el siguiente ciclo escolar 2017-18 se ponga en marcha este programa principalmente con los alumnos de primero a sexto semestre, buscando abatir los índices de reprobación y rezago escolar, disminuir las tasas de abandono y mejorar la eficiencia terminal.

3. "PROGRAMAS DE LICENCIATURA OTORGADOS"

Se cumplió en un 100% la meta programada de este indicador para este segundo trimestre, ya que durante el ciclo escolar 2016-2017 periodo 2, el IFODES, a través de sus Unidades Académicas, ofertó 8 Programas de Licenciatura, debido a la demanda y los resultados del proceso de admisión de alumnos en dichos programas.

4. "CUERPOS ACADÉMICOS REGISTRADOS"

La meta de este indicador no está programada en este segundo trimestre de 2017.

5. "PROGRAMAS DE POSGRADO OTORGADOS"

La meta de este indicador no está programada en este segundo trimestre de 2017.

6. "DISEÑO DE PROGRAMAS DE POSGRADO"

La meta de este indicador no está programada en este segundo trimestre de 2017.

7. "PUBLICACIONES CON INVESTIGACIONES REALIZADAS"

La meta programada para este segundo trimestre se logró en un 100%, logrando mantener la divulgación del conocimiento, mismo que se ha direccionado hacia el Sistema Educativo, buscando un impacto en la mejora.

8. "PROGRAMA DE SEGUIMIENTO A EGRESADOS"

La meta de este indicador no está programada en este segundo trimestre de 2017.

9. "PROFESORES DE TIEMPO COMPLETO CON GRADO DE DOCTOR"

La meta de este indicador no está programada en este segundo trimestre de 2017.

Secretaría Administrativa:

1. "EFICIENCIA EN EL EJERCICIO DEL GASTO"

El avance en el uso de los recursos del segundo trimestre 2017 de 84.98% tiene como principal elemento el PACTEN 2016, que es un Recurso Federal para ejecutarse por ciclo escolar (con prórroga hasta el 31 de diciembre de 2017). Durante este segundo trimestre se están llevando a cabo las licitaciones correspondientes.

2. "PORCENTAJE DE DECREMENTO EN NÚMERO DE OBSERVACIONES DE AUDITORIA AL INFORME DE CUENTA PÚBLICA"

La meta de este indicador no está programada en este segundo trimestre de 2017.

3. "ÍNDICE DE CALIDAD EN LOS INFORMES TRIMESTRALES"

Se logró cumplir con calificación de 100.00% ya que la información reportada por el Instituto de Formación Docente del Estado de Sonora, mediante los formatos establecidos se presentó en tiempo y forma.

4. "ÍNDICE DE CALIDAD EN LOS INFORMES SOBRE GASTO FEDERALIZADO"

Se logró una calificación del 100% ya que la información reportada por el Instituto de Formación Docente del Estado de Sonora, relativo al primer trimestre de 2017 sobre el ejercicio, destino y resultados obtenidos de los recursos federalizados a través del Sistema de Formato Único (SFU) fue entregada en tiempo y forma, y libre de omisiones.


LUCÍA LÓPEZ CORTÉZ
RECTORA


ING. ENRIQUE VILLALOBOS RODRÍGUEZ
SECRETARIO GENERAL ADMTVO.